

27.034 anket
22 / 10 > 20 / 11 / 2020

1.050 anket
22 / 10 > 14 / 11 / 2020

Metodologija: osebno in spletno anketiranje

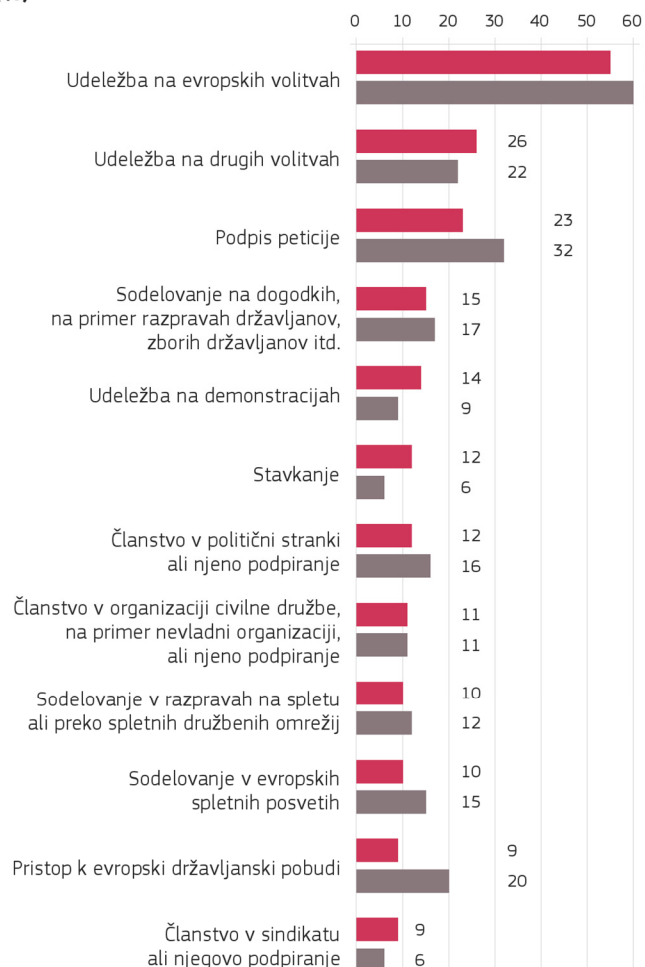
Slovenija

1. KONFERENCA O PRIHODNOSTI EVROPE

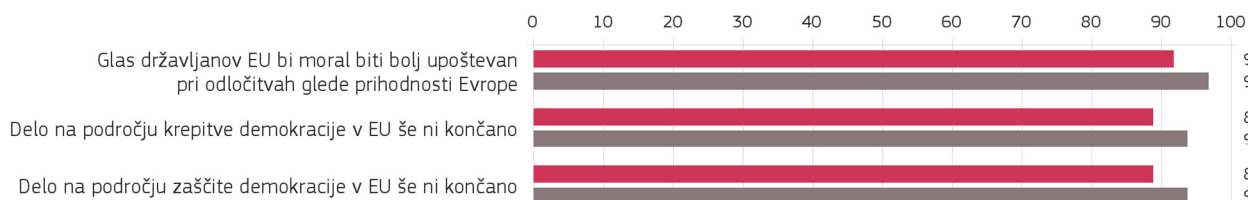
QA1 Kateri od naslednjih načinov so najboljši za zagotovitev, da vaš glas slišijo tisti, ki odločajo na ravni države? (NAJVEČ 3 ODGOVORA) (%)



QA2 Kateri od naslednjih načinov so najboljši za zagotovitev, da vaš glas slišijo tisti, ki odločajo na ravni EU? (NAJVEČ 3 ODGOVORA) (%)



QA4 V kolikšni meri se strinjate ali ne strinjate z vsako od naslednjih izjav? (%)



% odgovorov 'Se popolnoma strinjam' in 'Se dokaj strinjam'

Osnova: (Postavka 1) vsi anketiranci / (Postavka 2) RAZDELEK A / (Postavka 3) RAZDELEK B

¹ Preden so jim bila zastavljena vprašanja na to temo, so bili anketiranci seznanjeni s konferenco o prihodnosti Evrope, predstavljena jim je bila naslednja pojasnitev: EU si prizadeva v dvoletnem obdobju sprožiti množico dogodkov, razprav in posvetovanj. To se bo imenovalo »Konferenca o prihodnosti Evrope«. Cilj je razprava o prihodnosti Evrope in EU ter njeno oblikovanje. Konferenca naj bi ugotovila, kaj EU dela dobro, kaj bi morala delati in kaj mora delati bolje, da bi izboljšala svojo sposobnost ukrepanja in postala bolj demokratična.



27.034 anket
22 / 10 > 20 / 11 / 2020



1.050 anket
22 / 10 > 14 / 11 / 2020

Metodologija: osebno in spletno anketiranje

Posebni Evrobarometer 500

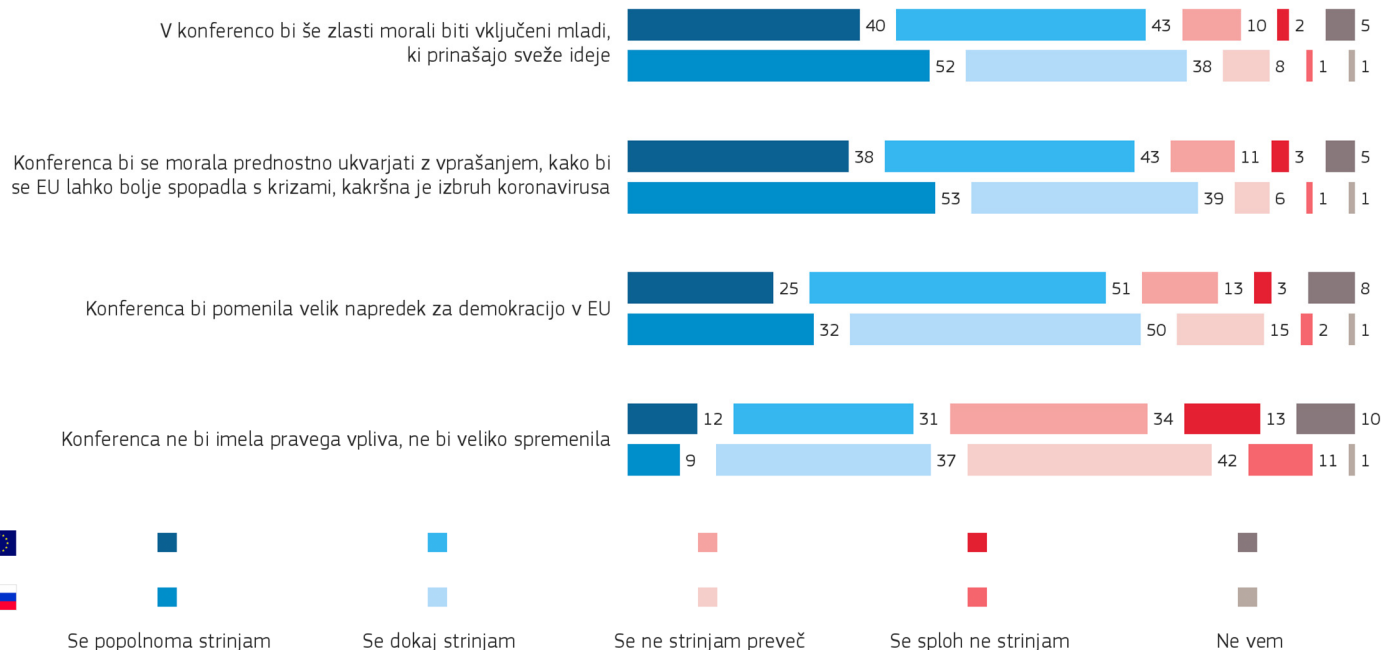
Prihodnost Evrope

Slovenija

Oktober - November 2020

1. KONFERENCA O PRIHODNOSTI EVROPE

QA6 V kolikšni meri se strinjate ali se ne strinjate z naslednjimi izjavami o konferenci o prihodnosti Evrope: (%)



QA6.2 V kolikšni meri se strinjate ali se ne strinjate z naslednjimi izjavami o konferenci o prihodnosti Evrope:

Konferenca bi pomenila velik napredek za demokracijo v EU (%)

Odgovor: Skupaj 'Se strinjam'	EU27	SI
SKUPAJ	76	82
Starost		
15-24	76	78
25-39	78	82
40-54	78	80
55+	73	84
Izobrazba (Starost ob koncu)		
15-	65	69
16-19	77	84
20+	79	80
Se še izobražuje	79	85
Mnenje o EU*		
Naklonjeni	85	85
Dokaj naklonjeni	79	83
Dokaj skeptični	68	77
Nasprotujete	47	57

Socio-demografska struktura

QA6.4 V kolikšni meri se strinjate ali se ne strinjate z naslednjimi izjavami o konferenci o prihodnosti Evrope:

Konferenca bi se morala prednostno ukvarjati z vprašanjem, kako bi se EU lahko bolje spopadla s krizami, kakršna je izbruh koronavirusa (%)

Odgovor: Skupaj 'Se strinjam'	EU27	SI
SKUPAJ	81	92
Starost		
15-24	83	87
25-39	79	89
40-54	81	93
55+	81	94
Izobrazba (Starost ob koncu)		
15-	77	80
16-19	83	95
20+	80	92
Se še izobražuje	83	89
Mnenje o EU*		
Naklonjeni	86	93
Dokaj naklonjeni	82	92
Dokaj skeptični	78	92
Nasprotujete	66	83

Socio-demografska struktura

*Odgovori za 'Mnenje o EU' so bili skrajšani zaradi lažje berljivosti. Celotni odgovori so naslednji:

1) Naklonjeni ste EU, kot je bila uresničena do danes, 2) EU ste dokaj naklonjeni, a ne taki, kot je bila uresničena do danes, 3) Glede EU ste dokaj skeptični, vendar bi svoje mnenje lahko spremenili, če bi bile sprejete radikalne reforme, 4) Ideji o EU na splošno nasprotujete.



27.034 anket
22 / 10 > 20 / 11 / 2020



1.050 anket
22 / 10 > 14 / 11 / 2020

Metodologija: osebno in spletno anketiranje

Posebni Evrobarometer 500

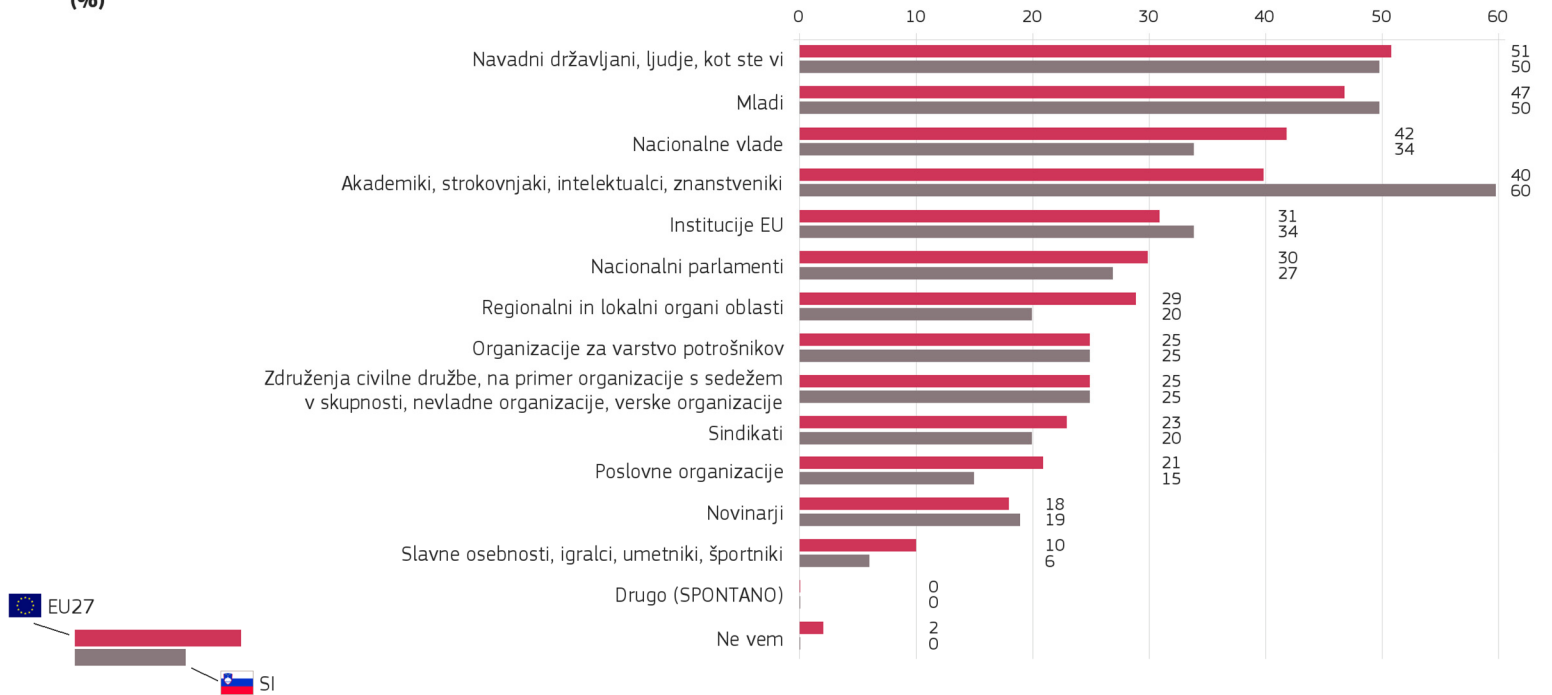
Prihodnost Evrope

Slovenija

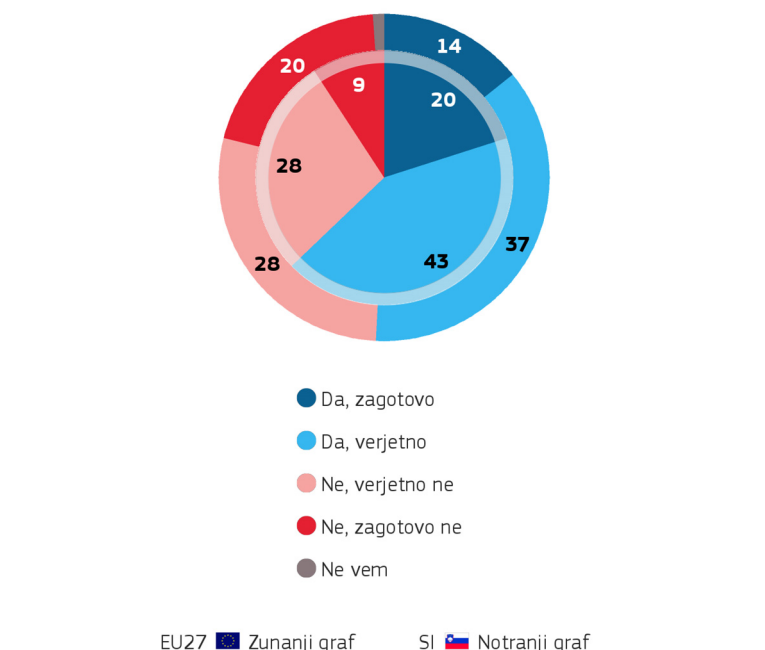
Oktober - November 2020

1. KONFERENCA O PRIHODNOSTI EVROPE

QA5 Kdo bi po vašem mnenju moral aktivno sodelovati na konferenci o prihodnosti Evrope? (MOŽNIH VEČ ODGOVOROV)
(%)



QA7 Ali bi bili vi osebno kot državljani pripravljene sodelovati v dejavnostih konference o prihodnosti Evrope?
(%)



QA7 Ali bi bili vi osebno kot državljani pripravljene sodelovati v dejavnostih konference o prihodnosti Evrope?
(%)

Odgovor: Skupaj 'Da'	EU27 (%)	SI (%)
SKUPAJ	51	63
Starost		
15-24	59	65
25-39	59	68
40-54	55	68
55+	41	56
Izobrazba (Starost ob koncu)		
15-	29	32
16-19	48	56
20+	58	68
Se še izobražuje	68	69
Mnenje o EU*		
Naklonjeni	51	65
Dokaj naklonjeni	58	64
Dokaj skeptični	44	58
Nasprotujete	34	48

*Odgovori za 'Mnenje o EU' so bili skrajšani zaradi lažje berljivosti. Celotni odgovori so naslednji:

1) Naklonjeni ste EU, kot je bila uresničena do danes, 2) EU ste dokaj naklonjeni, a ne taki, kot je bila uresničena do danes, 3) Glede EU ste dokaj skeptični, vendar bi svoje mnenje lahko spremenili, če bi bile sprejete radikalne reforme, 4) Ideji o EU na splošno nasprotujete.



27.034 anket
22 / 10 > 20 / 11 / 2020

Posebni Evrobarometer 500



1.050 anket
22 / 10 > 14 / 11 / 2020

Prihodnost Evrope

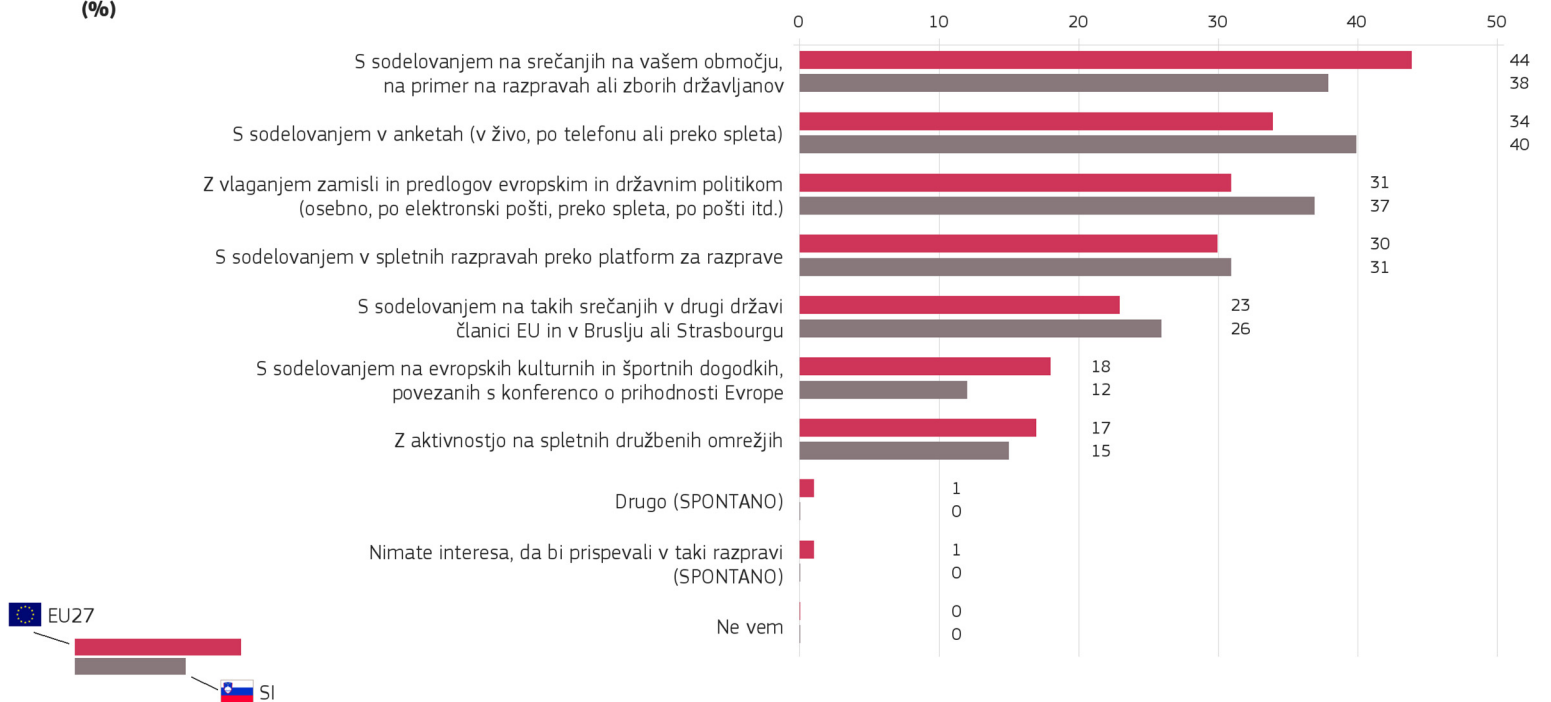
Metodologija: osebno in spletno anketiranje

Slovenija

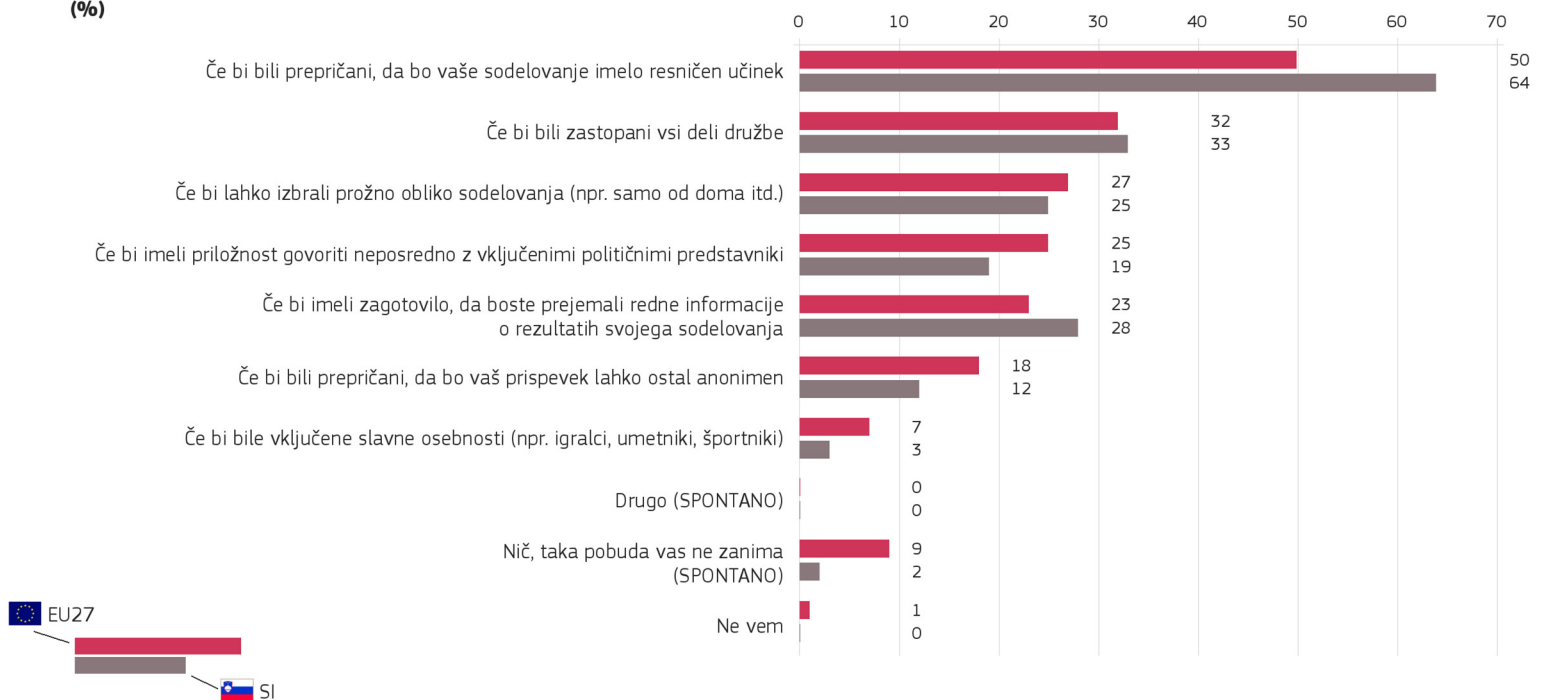
Oktober - November 2020

1. KONFERENCA O PRIHODNOSTI EVROPE

QA8T Kako bi želeli prispevati k dejavnostim konference o prihodnosti Evrope? Najprej? In potem? (NAJVEČ 2 ODGOVORA)
(%)



QA9 Kaj od naslednjega, če sploh kaj, bi vas spodbudilo k sodelovanju pri dejavnostih konference o prihodnosti Evrope? (MOŽNIH VEČ ODGOVOROV)
(%)





27.034 anket
22 / 10 > 20 / 11 / 2020



1.050 anket
22 / 10 > 14 / 11 / 2020

Metodologija: osebno in spletno anketiranje

Posebni Evrobarometer 500

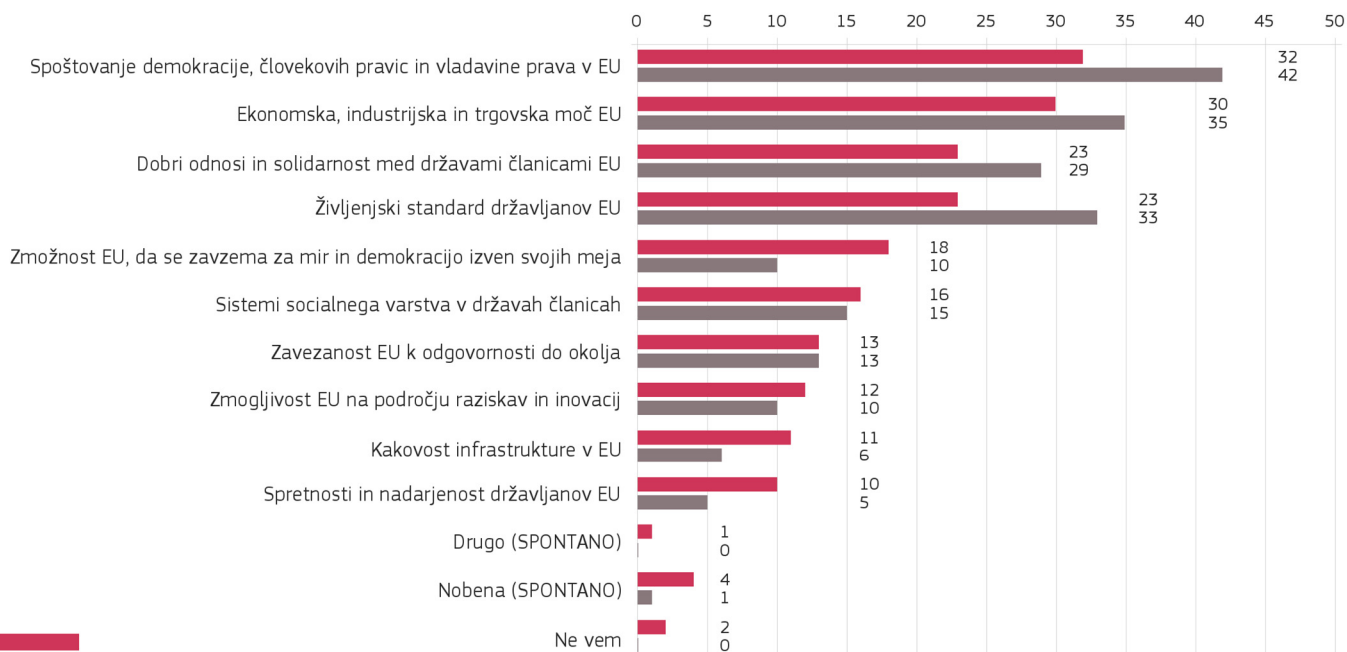
Prihodnost Evrope

Slovenija

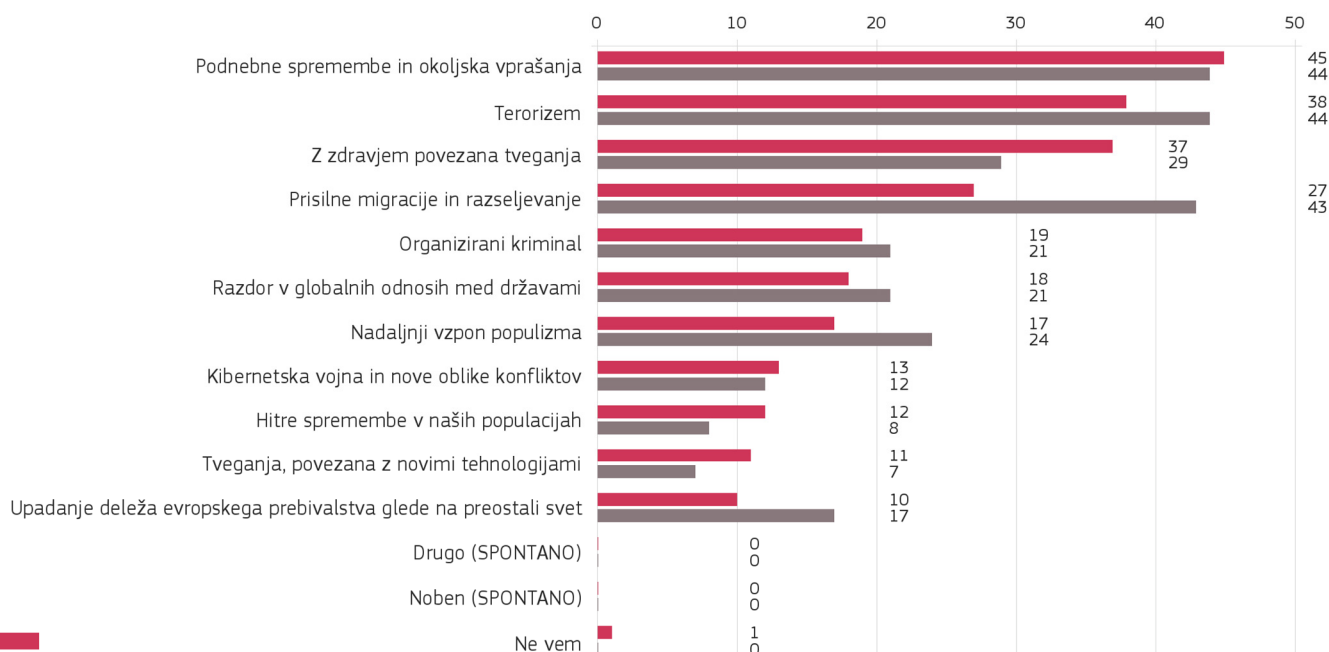
Oktober - November 2020

2. EVROPSKA UNIJA V LETU 2020

QA10T Katere so po vašem mnenju glavne prednosti EU? Katera je prva? In nato? (NAJVEČ 2 ODGOVORA)
(%)



QA12 Kateri od naslednjih so po vašem mnenju najpomembnejši svetovni izzivi za prihodnost EU? (NAJVEČ 3 ODGOVORA)
(%)





27.034 anket
22 / 10 > 20 / 11 / 2020



1.050 anket
22 / 10 > 14 / 11 / 2020

Metodologija: osebno in spletno anketiranje

Posebni Evrobarometer 500

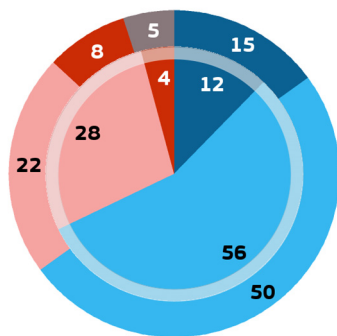
Prihodnost Evrope

Slovenija

Oktober - November 2020

3. PRIHODNOST EVROPE

QA15.1 Do kakšne mere se strinjate ali ne strinjate z vsako od sledečih izjav?
EU je kraj stabilnosti v nemirnem svetu (%)



EU27 Zunanji graf SI Notranji graf

- Se popolnoma strinjam
- Se dokaj strinjam
- Se ne strinjam preveč
- Se sploh ne strinjam
- Ne vem

	EU27		SI	
	2020	2020-2018	2020	2020-2018
Se popolnoma strinjam	15	- 6	12	- 18
Se dokaj strinjam	50	- 5	56	+ 6
Se ne strinjam preveč	22	+ 7	28	+ 12
Se sploh ne strinjam	8	+ 4	4	+ 1
Ne vem	5	=	0	- 1

Razvoj 10-11/2020 (EB94.1, EU27) – 10-11/2018 (EB90.2, EU28)

QA15.1 Do kakšne mere se strinjate ali ne strinjate z vsako od sledečih izjav?
EU je kraj stabilnosti v nemirnem svetu (%)

Odgovor: Skupaj 'Se strinjam'



EU27

SI

SKUPAJ

65

68

Starost

15-24

64

73

25-39

65

65

40-54

66

60

55+

63

73

Izobrazba (Starost ob koncu)

15-

58

73

16-19

63

70

20+

69

68

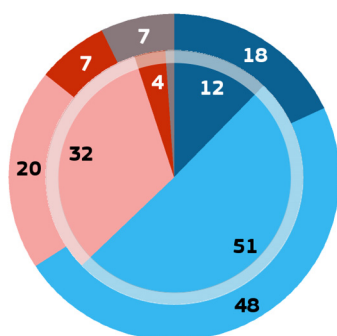
Se še izobražuje

69

70

Socio-demografska struktura

QA15.4 Do kakšne mere se strinjate ali ne strinjate z vsako od sledečih izjav?
EU nudi evropski mladini perspektivo za prihodnost (%)



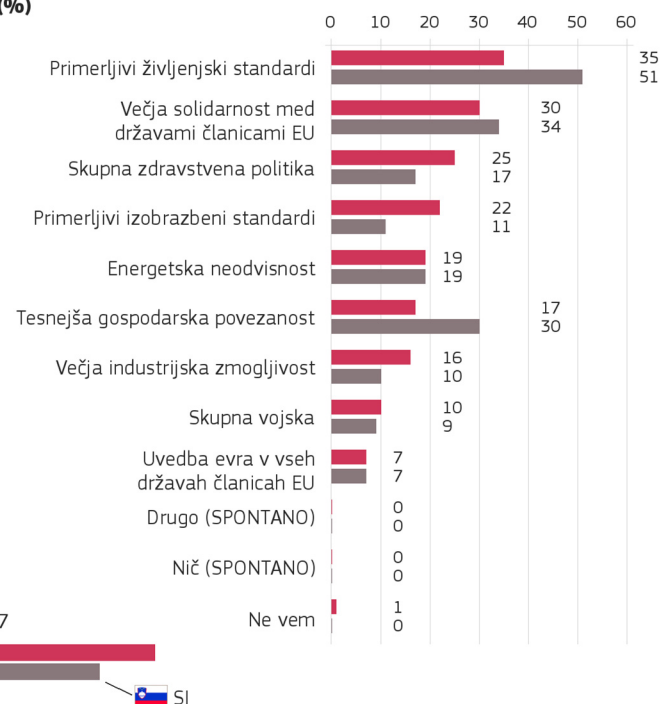
EU27 Zunanji graf SI Notranji graf

- Se popolnoma strinjam
- Se dokaj strinjam
- Se ne strinjam preveč
- Se sploh ne strinjam
- Ne vem

	EU27		SI	
	2020	2020-2018	2020	2020-2018
Se popolnoma strinjam	18	- 4	12	- 10
Se dokaj strinjam	48	+ 1	51	+ 2
Se ne strinjam preveč	20	+ 3	32	+ 11
Se sploh ne strinjam	7	+ 2	4	- 2
Ne vem	7	- 2	1	- 1

Razvoj 10-11/2020 (EB94.1, EU27) – 10-11/2018 (EB90.2, EU28)

QA18 Kaj od sledečega bi bilo po vašem mnenju najbolj koristno za prihodnost Evrope? (NAJVEČ 2 ODGOVORA) (%)





27.034 anket
22 / 10 > 20 / 11 / 2020



1.050 anket
22 / 10 > 14 / 11 / 2020

Metodologija: osebno in spletno anketiranje

Posebni Evrobarometer 500

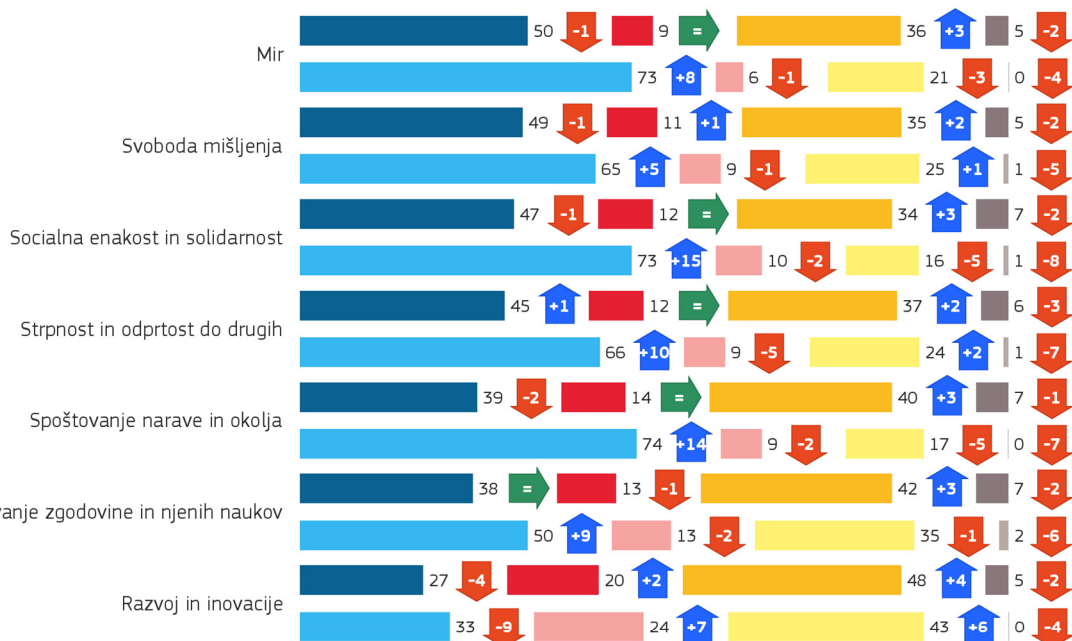
Prihodnost Evrope

Slovenija

Oktober - November 2020

3. PRIHODNOST EVROPE

QA17 Za vsako od teh vrednot mi prosim povejte, če jo najboljše poseblja EU, druge države (ali skupine držav) v svetu ali oboje. (%)



EU27

SI

Evropska Unija

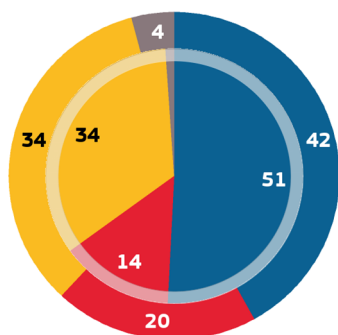
Druge države v svetu

Oboje

Ne vem

Razvoj 10-11/2020 (EB94.1, EU27) – 10-11/2018 (EB90.2, EU28)

QA21 Če gledate dolgoročno in si zamislite EU, kakršno bi si želeli čez deset let, ali bi si želeli EU z ... (%)



- Večjim številom odločitev sprejetih na ravni EU kot danes
- Manjšim številom odločitev sprejetih na ravni EU kot danes
- Približno enakim številom odločitev sprejetih na ravni EU kot danes
- Drugo (SPONTANO)
- Ne vem

EU27 Zunanji graf SI Notranji graf

QA21 Če gledate dolgoročno in si zamislite EU, kakršno bi si želeli čez deset let, ali bi si želeli EU z ... (%)

Odgovor: Večjim številom odločitev sprejetih na ravni EU kot danes

	EU27	SI
SKUPAJ	42	51
Spol.		
Moški	42	54
Ženski	41	47
Starost		
15-24	47	53
25-39	45	50
40-54	39	46
55+	40	53
Izobrazba (Starost ob koncu)		
15-	39	31
16-19	38	56
20+	45	49
Se še izobražuje	49	51

Socio-demografska struktura



27.034 anket
22 / 10 > 20 / 11 / 2020

Posebni Evrobarometer 500



1.050 anket
22 / 10 > 14 / 11 / 2020

Prihodnost Evrope

Metodologija: osebno in spletno anketiranje

Slovenija

Oktober - November 2020

4. NADNACIONALNE LISTE IN VODILNI KANDIDATI

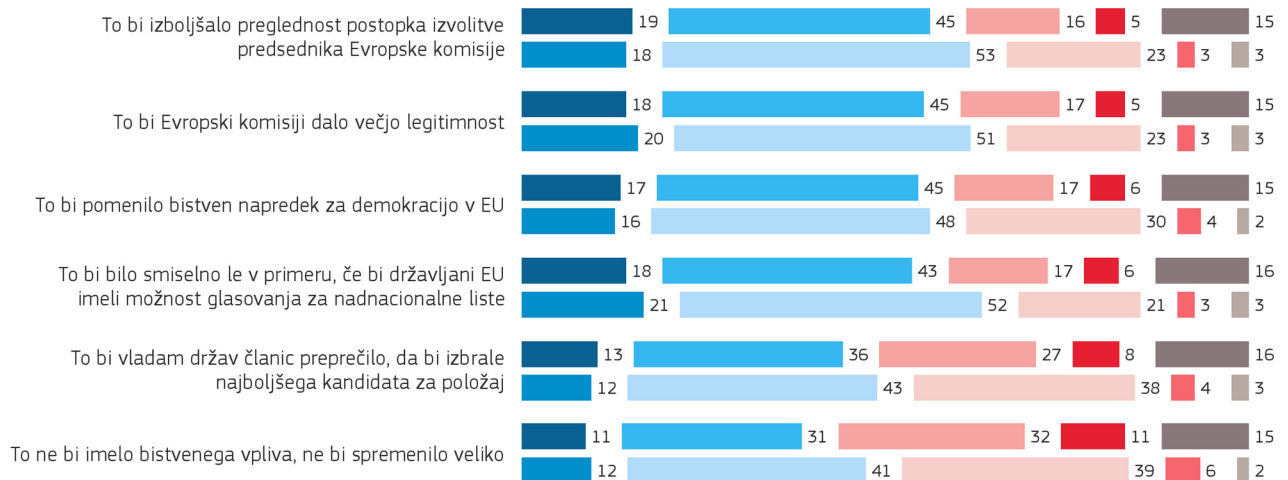
QA24 Na zadnjih volitvah v Evropski parlament so državljani EU lahko glasovali za nacionalne liste. Na primer, državljan EU, ki živi v (NAŠI DRŽAVI), je lahko glasoval za listo v (NAŠI DRŽAVI). Trenutno poteka razprava, da bi v prihodnosti državljani EU imeli tudi možnost glasovanja za nadnacionalne liste. Na takih listah bi bili združeni kandidati iz različnih držav EU, zanje pa bi lahko glasovali vsi državljani EU. Ali menite, da bi bilo to: (%)



EU27 Zunanji graf

SI Notranji graf

QA25 V kolikšni meri se strinjate ali ne strinjate z naslednjimi izjavami v zvezi z dejstvom, da bi vodilni kandidati, ki jih izberejo evropske politične družine, lahko zasedli položaj predsednika Evropske komisije (glede na izid volitev v Evropski parlament): (%)



EU27

SI

Se popolnoma strinjam

Se dokaj strinjam

Se ne strinjam preveč

Se sploh ne strinjam

Ne vem