

Maksimalni: čas vožnje in temperatura

Vrsta	Najdaljši čas vožnje
Govedo	<u>Odraslo</u> : 14 ur + 1 počitek + 14 ur <u>Sesna teleta</u> : 9 ur + 1 počitek + 9 ur
Prašiči	<u>Odrasli</u> : 24 ur <u>Pujski</u> : 9 ur + 1 počitek + 9 ur
Perutnina	<i>Brez najdaljšega časa vožnje</i>
Konji	<u>Odrasli</u> : 24 ur <u>Žrebeta (<6 mesecev, s kobilo)</u> : 9 ur + 1 počitek + 9 ur
Ovce	<u>Odrasle</u> : 14 ur + 1 počitek + 14 ur <u>Sesna jagnjeta</u> : 9 ur + 1 počitek + 9 ur

Po najdaljšem dovoljenem času vožnje je treba živali iztovoriti, nakrmiti in napojiti, nato pa morajo počivati najmanj 24 ur. To ne velja za perutnino.

- ☀️ **Nadzirajte temperaturo** v notranjosti in prilagodite prezračevanje!
Poskrbite, da so živali **dobro nakrmljene in napojene**. Če imate **lopote za zračenje /stranske ponjave**, jih odprite.
- ☀️ V prostoru kjer so živali **naj ne bo več kot 30 stopinj**.
- ❄️ Ne natovarjajte **mokrih živali**.
- ❄️ **Nadzirajte temperaturo** v notranjosti in prilagodite prezračevanje!
Poskrbite, da so živali **dobro nakrmljene in napojene**. Če imate **lopote za zračenje /stranske ponjave**, jih uporabljajte, ne da bi ovirali kroženje zraka.
- ❄️ V prostoru kjer se prevažajo živali **naj ne bo manj kot 5 stopinj** celoten čas vožnje.

Indeks vremenske varnosti za

Temp suh. ter. (°C)	Rel. vlažnost (%)					
	50	60	70	80	90	100
25,6	22,2	23,3	23,9	23,9	25	25,6
26,7	23,3	23,9	25	25,6	26,1	26,7
27,8	23,9	24,4	25,6	26,1	27,2	27,8
28,9	25	25,6	26,7	27,2	28,3	28,9
30	25,6	26,7	27,2	28,3	28,9	30
31,1	26,7	27,2	27,8	29,4	30,6	31,1
32,2	27,2	28,3	28,3	30,6	31,1	32,2
33,3	28,3	28,9	30	31,1	32,2	
34,4	28,9	30	31,1	32,2		
35,6	30	31,1	32,2			
36,7	30,6	31,7				
37,8	31,1	32,8				

■ Dobro! ■ Pozor Nevarnost ■ Izredne razmere

Ne prevažajte pri temperaturi nad 30 °C ali manj v primeru visoke vlažnosti

Kontrolni seznam vozila

Naziv družbe:	Številka vozila:			
Natovorjeno (kraj):	Številka priklopnika:			
Dne:				
Preverjanje	Pred natovarjanjem	Prvi postanek	Drugi postanek	Končno preverjanje
Primernost živali				
Dokumenti				
Krmljenje, napajanje in nastilj za živali				
Temperatura in prezračevanje				
Splošno preverjanje vozila				
Čas in datum pregleda				
Podpis voznika				

Kontrolni seznam voznika: Ali ste pripravljeni?



Evropski pristop k dobrim in boljšim praksam pri prevozu živih živali

Živali so vam zaupane v oskrbo kot poklicnemu vozniku. Za prevoz živih živali potrebujete potrdilo o usposobljenosti. Upoštevanje ustrezne zakonodaje s področja dobrega počutja in prevoza živali vam bo pomagalo stalno dosegati visoke standarde kakovosti in dobrega počutja živali.

1. Priprava



1. Ali je vaše vozilo pripravljeno? Preverite tehnično brezhibnost, prezračevanje, čistočo, pregrade, ključavnice, talne površine (nastilj), osvetlitev, opremo za natovarjanje/ iztovarjanje in oznake vozila.

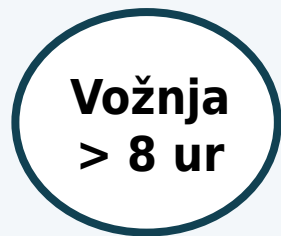


2. Ali imate potrebne dokumente?

- Potrdilo o usposobljenosti
- Odobritev vozila
- Načrt ukrepov ob nepredvidljivih dogodkih
- Identifikacijski dokumenti živali - *Upoštevajte najdaljši dovoljen čas vožnje*



3. Ali imate krmo, vodo in sistem napajanja za živali? *Glejte preglednico*



4. Ali imate dnevnik vožnje (razen za perutnino)? Ali imate satelitski navigacijski sistem ter delujoč sistem merjenja ter spremljanja temperature?

2. Natovarjanje/ iztovarjanje



1. Vozilo parkirajte v bližini prostora za natovarjanje/ iztovarjanje in po možnosti tako, da bo zaščiteno pred ekstremnimi vremenskimi razmerami.



2. Biovarnostna zaščita: upoštevajte »čiste« in »umazane« poti ter preverite čistočo prostora za natovarjanje/ iztovarjanje.



3. Razkužite in preverite ustrezno postavitv in pripravo opreme za natovarjanje/ iztovarjanje, da se izognete poškodbam.




4. Ob natovarjanju preverite prostore za živali, dodeljeni prostor in prezračevanje. *Glejte posebne informativne liste*



6. Dolge vožnje: dnevnik vožnje vrnite pristojnim organom in poročajte o morebitnih težavah.

Preglejte živali in natovorite le živali, ki so »primerne za prevoz«. Če ste v dvomih, živali ne natovorite oziroma preverite na sedežu vašega podjetja.

5. Z živalmi ravnajte mirno in ne hitite. Zagotoviti takojšnje in ustrezno zdravljenje poškodovanih živali.



3. Med vožnjo



1. Zagotovite, da so vsa vrata prostora za natovarjanje zaprta, ko se vozilo premika.



2. Vozite defenzivno, da preprečite poškodbe in trpljenje živali.




3. Izogibajte se zastojem, prometnim nezgodam in zamudam tekom prevoza.



4. Po vsakem postanku oziroma na kontrolni točki izvedite splošno preverjanje vozila in živali.



5. Upoštevajte ustrezne pogoje za ravnanje z živalmi. *Glejte posebne informativne liste*



6. Vzdržujte ustrezno temperaturo in zračenje. *Glejte »Indeks vremenske varnosti za živino«*



7. Ob vsakem postanku zagotovite ustrezno in zadostno krmljenje ter pojenje. *Glejte preglednico*



Vrsta	Krmljenje	Napajanje
Govedo	<u>Odraslo*</u> : vsakih 14 ur <u>Teleta</u> : glejte poseben informativni list	<u>Odraslo*</u> : vsakih 14 ur <u>Teleta</u> : glejte poseben informativni list
Prašiči	<i>na kontrolni točki</i>	<u>Vsi prašiči</u> : stalen dostop do vode
Perutnina	<u>Odrasla</u> : vsakih 12 ur <u>Enodnevni piščanci</u> : nuditi krmo, če vožnja traja več kot 24 ur	<u>Odrasla</u> : vsakih 12 ur <u>Enodnevni piščanci</u> : nuditi vodo, če vožnja traja več kot 24 ur
Konji	<u>Odrasli*</u> : vsakih 4,5 - 5 ur <u>Sesna žrebeta</u> : po 9 urah potovanja	<u>Odrasli*</u> : vsakih 4,5 - 5 ur <u>Sesna žrebeta</u> : po 9 urah potovanja
Ovce	<u>Odrasle*</u> : vsakih 14 ur <u>Sesna jagnjeta</u> : po 9 urah potovanja	<u>Odrasle*</u> : vsakih 14 ur <u>Sesna jagnjeta</u> : po 9 urah potovanja

*Vključno z odstavljenimi živalmi.

Med postanki preverite vse živali. Ločite in (če je potrebno in mogoče) oskrbite vsako bolno in/ali poškodovano žival oziroma poiščite veterinarsko pomoč. Vedno ostanite v stiku s podjetjem; skupaj lahko sprejmete najboljše odločitve glede nadaljnega ravnanja.

