



Navodila

za uporabo spletne aplikacije EPI

PREGLEDI OBRATOV- Veterinarski pregled

Februar 2023

Sektor za zdravje in dobrobit živali

Vsebina

Uvod	3
Vnos podatkov o veterinarskem pregledu obratov.....	4
Priprava zapisnika.....	4
Vnos podatkov.....	7
Zaključevanje zapisnika	8
Veterinarska organizacija tipa C (VO-C).....	8

UVOD

V spletni aplikaciji EPI je sklop "PREGLEDI OBRATOV – Veterinarski pregled".

Dostop do aplikacije EPI je omogočen preko spletne strani Uprave za varno hrano, veterinarstvo in varstvo rastlin (Uprava)

<https://www.gov.si/zbirke/storitve/sistem-za-spremljanje-porocanje-in-obvescanje-o-boleznih-zivali-aplikacija-epi/>

Slika 1: Dostop do aplikacije EPI na portalu gov.si

Domov > Zbirke > Storitve

Sistem za spremljanje, poročanje in obveščanje o boleznih živali - Aplikacija EPI

Aplikacija EPI

Aplikacija EPI je spletna aplikacija, ki omogoča prenos podatkov v realnem času in vključuje podatke o boleznih, diagnostičnih preiskavah in cepljenju živali.

Aplikacija EPI

Aplikacija EPI je spletna aplikacija, ki omogoča prenos podatkov v realnem času. Obsega sklope Prijavljanje bolezni, kamor se vpisujejo vsi pojavi bolezni pri živalih z liste bolezni Mednarodne organizacije za zdravje živali (OIE), sklop Diagnostične preiskave, kjer so vključeni vsi postopki od odvzema vzorca na terenu, do opravljene preiskave in rezultata ter sklop Cepljenja, kjer so vključeni postopki od cepljenja do končnega rezultata preiskav.

Program predstavlja velik napredek in doprinos v veterini na področju spremljanja bolezni živali, saj je možen pregled po rejcih ter zagotovljena sledljivost in analiziranje podatkov tudi na terenu.

Informacije za uporabnike Aplikacije EPI - Navodila

OBLIKA
E-STORITEV

NAČIN IZVEDBE
E-storitev, E-obrazec / E-pošta

INSTITUCIJA
Sektor za zdravje in dobrobit živali

Dostop do Aplikacije EPI

Dostop ↗

Sektor za zdravje in dobrobit živali
MINISTRSTVO ZA KMETIŠTVO, GOZDARSTVO IN PREHRANO
UPRAVA REPUBLIKE SLOVENIJE ZA VARNO HRANO,
VETERINARSTVO IN VARSTVO RASTLIN
Dunajska cesta 22
1000 Ljubljana
☎ 01 300 13 00
✉ gp.uvhvvr@gov.si

Tehnična podpora za uporabo aplikacije EPI in vsebinska vprašanja:

- EPI – splošno: Damjana Grobelšek, dr.vet.med., tel. (01) 300 13 05, e-pošta: epi.uvhvvr@gov.si
- EPI - GESLA: SIRIS, tel. (01) 300 13 66, e-pošta: epi.uvhvvr@gov.si in informatika.uvhvvr@gov.si

VNOS PODATKOV O VETERINARSKEM PREGLEDU OBRATOV

PRIPRAVA ZAPISNIKA

Priprava zapisnika o veterinarskem pregledu obratov (v nadaljevanju LP) poteka preko osnovnega iskalnika – VETERINARSKI PREGLEDI (slika 2). veterinarski pregledi obratov so vedno vnaprej določeni s predizborom za posamezno veterinarsko organizacijo. Pred klikom "najdi", označite *status pregleda*, kot izbrano Predizbor. Izpiše se seznam zapisnikov v predizboru (označeni z rumeno - slika 3). Seznam je sestavljen iz podatkov:

- Št. EPI zapisnika
- GMID
- Ime in priimek nosilca GMID – imetnik
- Naslov GMIDA
- Ter podatkov o staležu živali, ki se avtomatsko izpisujejo iz aplikacije VOLOS.

Leto izvedbe je prednastavljeno na tekoče leto.

Iskalnik je namenjen tudi pregledu vseh zapisnikov oz. iskanju po določenih parametrih:

- Št. EPI zapisnika
- GMID
- OU UVHVVR in ostalih podatkih o obratu / podatkih o nosilcu KMG MID
- Po organizaciji
- Po letu izvajanja

Slika 2: Iskalnik – veterinarski pregledi

Št. zapisnika [BIANCO obrazec za perutnino](#)

Datum pregleda do

G-MID

KMG-MID

Status pregleda

Predizbor

Pregled opravljen / vnesen

Pregled zaključen

OBRAT

OU UVHVVR ...

Upravna enota

Občina

Naselje

Ulica, HŠ

Organizacija ...

NOSILEC

Naziv

Priimek

Ime

Ulica, HŠ

Naselje

Pošta

Leto izvajanja

Leto

2023

2022

Seznam v excel datoteko


Najdi Počisti

Št. prikazanih zadetkov

Slika 3: Seznam zapisnikov v predizboru

Veterinarski pregledi									
Št. zap.	G-MID	Imetnik	Naslov obrata	Št. goveda	Datum govedo	Št. prašičev	Datum prašiči	Št. drobnice	Datum drobnica
64 <input type="checkbox"/>				0	01.01.2023	2	01.02.2011		
65 <input type="checkbox"/>				0	01.01.2023	0	01.02.2011		
Pripravi zap.				20	01.01.2023	0	01.02.2011		
Pripravi zap.									

Slika 4: Seznam zapisnikov, ki so v fazi vnosa oziroma so že zaključeni

Veterinarski pregledi									
		Navodila	Odjava	Sporočilo - popravek EPI	GENERIC USER				
VURS - OSNOVNA STRAN => Veterinarski pregled =>									
		Kmetija	Volos	Seznam bolezni	Seznam vrst živali				
Št. zap.	G-MID	Imetnik	Naslov obrata	Št. goveda	Datum govedo	Št. prašičev	Datum prašiči	Št. drobnice	Datum drobnica
56 <input type="checkbox"/>	10								
57 <input type="checkbox"/>	10								
58 <input type="checkbox"/>	10								
60 <input type="checkbox"/>	10								
62 <input type="checkbox"/>	10								
63 <input type="checkbox"/>	10								
64 <input type="checkbox"/>	10			0	01.01.2023	2	01.02.2011		
65 <input type="checkbox"/>	10			0	01.01.2023	0	01.02.2011		
Pripravi zap.	10			0	01.01.2023	0	01.02.2011		
Pripravi zap.	10			28	01.01.2023	0	01.02.2016	0	01.02.2016
Pripravi zap.	10			10	01.01.2023	0	01.02.2011	0	01.03.2008
Pripravi zap.	10			0	01.01.2023	18	01.02.2021	0	01.02.2021


S klikom na "Pripravi zapisnik" (slika 5), se odpre zapisnik, pripravljen za tiskanje (slika 6). Zapisnik preide v fazo vnosa.

Slika 5: Izbor zapisnika za tiskanje

Veterinarski pregledi									
Št. zap.	G-MID	Imetnik	Naslov obrata	Št. goveda	Datum govedo	Št. prašičev	Datum prašiči	Št. drobnice	Datum drobnica
64 <input type="checkbox"/>	1			0	01.01.2023	2	01.02.2011		
65 <input type="checkbox"/>	1			0	01.01.2023	0	01.02.2011		
66 <input type="checkbox"/>	1			0	01.01.2023	0	01.02.2011		
Pripravi zap.	1								
Pripravi zap.	1			5	01.01.2023	52	01.02.2021		

Slika 6: Tiskanje zapisnika

VETERINARSKI PREGLED OBRATA

Številka zapisnika:  67 Natisni

I. PODATKI O PREGLEDU

Datum pregleda: Ura začetka: Ura zaključka:

Prisotna stranka:

Veterinarska org.: Najdi

Veterinar:

II. PODATKI O OBRATU

G-MID: 100001335, GOLO 45B, 1292 IG

VLOGA	ODGOVORNA OSEBA (IMETNIK)
NOSILEC KMG	<input type="text"/>

Po opravljenem pregledu na terenu, zapisnik poiščete v iskalniku in vnesete zabeležene podatke o pregledu.

S klikom na tipko »Pripravi zapisnik« je zapisnik dobil neponovljivo EPI številko in črtno kodo (na sliki 6 je vidna številka zapisnika pod tipko).

Če želite podatke vnašati brez tiskanja, si po odprtju zapisnika zabeležite neponovljivo EPI številko (slika 6), **zaprite zapisnik in ga ponovno poiščite v seznam zapisnikov.**

Slika 7: Iskanje zapisnika za vnos podatkov

	Navodila	Odjava	Sporočilo - popravek EPI	GENERIC USER
	VURS - OSNOVNA STRAN => Veterinarski pregled =>			
	Kmetija	Volos	Seznam bolezni	Seznam vrst živali

Veterinarski pregledi

Št. zap.	G-MID	Imetnik	Naslov obrata	Št. govoda	Datum govodo	Št. prašičev	Datum prašiči	Št. drobnice	Datum drobnica
	<input type="text"/>	<input type="text"/>	<input type="text"/>	0	01.01.2023	2	01.02.2011		

↓

VETERINARSKI PREGLED OBRATA

Številka zapisnika:  64 Natisni

I. PODATKI O PREGLEDU

Datum pregleda: Ura začetka: Ura zaključka:

Prisotna stranka:

Veterinarska org.: Najdi

Veterinar: Najdi

POZOR: LP se opravlja samo na obratih iz predizbora. Bodite posebej pozorni, da vnašate podatke na pravih zapisnik – vedno preverite GMID pregledanega obrata na tiskanem obrazcu s terena in GMID v aplikaciji EPI! Pred vnosom podatkov na obrazec vedno preberite aktualno OBVEZNO NAVODILO o postopkih izvajanja Pravilnika o izvajanju rednih uradnih veterinarskih pregledov na gospodarstvih!

VNOS PODATKOV

Zapisnik je razdeljen v sklope:

- I. Podatki o pregledu
- II. Podatki o obratu (predizpolnjeni iz VOLOS/registra obratov)
- III. Pregled
- IV. Kontaktni podatki in soglasja

Sklop pregled je nadalje razčlenjen na več rubrik:

- A. Številčno stanje in kategorije živali na obratu na dan pregleda
- B. Dnevnik veterinarskih posegov - hlevska knjiga
- C. Perutnina in druge ptice (ta se uporabi le, če v predhodnem letu ni bil opravljen popis perutnine v LP)
- D. Zaščita živali (po posameznih živalskih vrstah: prašiči, govedo, kopitarji)
- E. Identifikacija in registracija živali
- F. Biološki varnostni ukrepi
- G. Opombe

Pri vsakem sklopu za posamezno vrstico ustrezno označite "DA" oz. "NE", skladno z obveznim navodilom in dejanskim stanjem na dan pregleda.

EPI po zaključku – klikom na gumb »Shrani« avtomatsko opozori na manjkajoče podatke, ki so medsebojno povezani.

Npr: če ste v uvodnem delu označili, da je na obratu prisotna živalska vrsta prašiči pitanci in niste izpolnili dela D. zaščita živali, kjer se vprašanja nanašajo na to vrsto oz. kategorijo, ne morete zaključiti zapisnika.


Slika 8: Opozorila o pomanjkljivem vnosu

NAPAKA!!!

Odgovoriti morate na vsa vprašanja v rubriki D.1. Prašiči

VETERINARSKI PREGLED OBRATA

I. PODATKI O PREGLEDU

Številka zapisnika: 

56

Pod opombe (slika 9) lahko prosto napišete posamezne ugotovitve ob pregledu.

Slika 9: Vpis opomb

G. Opombe

Opombe

ZAKLJUČEVANJE ZAPISNIKA

Pri podpisu imetnika živali je potrebno imetnika obvestiti, da se bodo kontaktni podatki hranili in uporabljali za komunikacijo UVHVVR z njim v skladu s predpisi. Imetnika seznanite, da bodo podatki iz LP služili prenosu tudi v druge registre UVHVVR (register obratov).

Ko ste preverili pravilnost kontaktnih podatkov in imetnika seznanili z uporabo le teh, pokljukate in shranite zapisnik (slika 10).

Slika 10: Zaključek zapisnika

IV. KONTAKTNI PODATKI IN SOGLASJA

Kontaktne podatke

Telefonska številka: Elektronski naslov:

- Kontaktni podatki so preverjeni in pravilni
- Soglašam, da pooblaščen organizacije in Uprava za varno hrano, veterinarstvo in varstvo rastlin navedene kontaktne podatke hrani in uporablja za komunikacijo z mano
- Soglašam, da se podatki iz delov B, C ... (+ še ostalih delov, ki govorijo o načinu gojenja, opisu objektov) tega obrazca prenesejo v Register obratov

Podpis imetnika/prisotne stranke: _____ Podpis veterinarja: _____

VETERINARSKA ORGANIZACIJA TIPA C (VO-C)

Če ima obrat sklenjeno pogodbo o zdravstvenem varstvu živali z VO-C (kooperantske reje), opravi redni uradni veterinarski pregled v obratu za pogodbene živali veterinar pogodbene VO-C.

VO – C pridobi seznam za LP na kooperantskih obratih iz aplikacije EPI na način, kot je navedeno zgoraj (v predizboru). Podatke o LP vnese v aplikacijo EPI le za pogodbeno živalsko vrsto v skladu z obveznim navodilom. Pregled obrata za ostale živali opravi veterinar veterinarske organizacije, ki ima na tem območju koncesijo in podatke iz obrazca vnese v EPI.