


Požar v bivalnem prostoru



Kaj storiti,
da do njega
ne pride

V bivalnih prostorih preživimo največ časa, zato je razumljivo, da lahko z neprevidnostjo, malomarnostjo ali nestrokovnim ravnanjem povzročimo požar.

Pomembno je, da poznamo preventivne ukrepe, s katerimi lahko preprečimo nastanek požara, in pravilno ravnamo, če do njega pride.

Najpogostejši vzroki za nastanek požara so:

neprevidno delo z odprtim ognjem
samovžig saj v dimnikih
in iskrenje iz njih

neprevidno kajenje in odvrženi
cigaretni ogorki

vžigi vnetljivih tekočin,
plinov in hlapov

kuhanje

okvare in nepravilno delovanje
električnih in grelnih naprav

igre otrok z ognjem

strela

Kaj storiti, da požara ne bo?

- **Skrbeti moramo za urejenost bivalnih prostorov**, predvsem stopnišč, kleti in podstrešij. • Evakuacijske poti morajo biti vedno proste.



- Vzdrževanje in popravila električnih in plinskih napeljav prepustite strokovnjakom.
- V električne omarice vstavite le nove varovalke.
- Poškodovane kable, vtičnice ali vtiče zamenjajte z novimi.

-
- **S plinskimi napravami in jeklenkami ravnajte v skladu z navodili proizvajalca.**
 - V kuhinji je lahko le ena jeklenka z zmogljivostjo polnjenja do 10 kg.




- Skladiščenje jeklenk je prepovedano v:
 - ▶ prostorih, ki so nižji od okoliškega zemljišča,
 - ▶ v spalnih prostorih in
 - ▶ prostorih, kjer temperatura lahko preseže 40 °C.

- Pri kuhanju nikoli ne pustite prižganega štedilnika brez nadzora.

Pregreta maščoba se lahko vžge.



Takega požara nikoli ne gasite z vodo.



Ogenj zadušite s pokrovko ter izklopite plin ali elektriko.

-
- Požarno in eksplozijsko **nevarne snovi** (lepila, čistila, razredčila, lake, premaze itd.) **hranite na varnih krajih** po navodilih proizvajalca. Snovi ne smejo biti v bližini vira toplote in dosegljive otrokom.




- Nikoli jih **ne mečite v kurišča**, saj eksplozija razmeče žerjavico daleč naokoli in povzroči požar.

- Sveč, petrolejk ter **naprav, ki oddajajo toploto** (likalnikov, peči, kaloriferjev, itd.), **nikoli ne puščajte prižganih brez nadzora.** Ne postavljajte jih v bližino gorljivih snovi (lesenih oblog, pregrinjaj, okenskih zaves itd.). Poskrbite, da ne bodo zaprašena, pokrita s pajčevino ali papirjem.



- Vžigalice oziroma druge vire vžiga hranite tako, da bodo nedosegljivi otrokom.

-
- Kamine, odprta kurišča, peči centralnih kurjav in dimnike **redno in skrbno čistite** v skladu s predpisi in navodili proizvajalca.



- Oljne in plinske gorilnike lahko priklopi in vzdržuje samo strokovnjak.

Kaj storiti, če izbruhne požar?

Ostanite mirni! Če niste v življenjski nevarnosti, poskušajte omejiti oziroma pogasiti požar z razpoložljivimi sredstvi. Poskrbite za varen umik ljudi in živali! Če ugotovite, da ognja ne morete pogasiti sami, obvestite o tem center za obveščanje.

Pokličite
številko
112
in povejte:



- ▶ kdo kliče
- ▶ kje gori
- ▶ kaj gori
- ▶ kakšen je obseg požara
- ▶ ali so ogroženi ljudje in živali

Pričakajte gasilce in jih **usmerite h kraju požara**. Povejte resnične podatke o shranjenih vnetljivih in drugih nevarnih snoveh ter drugih značilnostih stavbe.

Izdala in založila: Uprava RS za zaščito in reševanje Ministrstva za obrambo v sodelovanju z Gasilsko zvezo Slovenije in Zavodom za gozdove Slovenije. Ilustracije in oblikovanje: Studio Ajd, d. o. o., Dobravlje. Lektoriranje: Služba za prevajanje in lektoriranje Generalnega sekretariata Vlade RS. Tisk: Littera Picta, d. o. o.
Naklada: 50.000 izvodov. Ljubljana, 2005.