



Ko zagori, pomoč potrebujemo vsi



Pri načrtovanju požarne varnosti je treba pomisliti tudi na gluhe in naglušne, slepe in slabovidne, gluhoslepe ter gibalno ovirane osebe.

Načrtujte pravočasno


Ogenj se lahko hitro razvije v požar, zato je ustrezen odziv odločilnega pomena. Pri gluhih in naglušnih, slepih in slabovidnih, gluhoslepih ter gibalno oviranih osebah se lahko zaradi zmanjšane slušne in vidne zaznave ali mobilnosti možnosti hitrega odziva zmanjšajo. Da bi v nevarnosti lahko hitro in pravilno ukrepali, je treba ukrepe varstva pred požarom za te osebe načrtovati pravočasno.



Za varno izvajanje evakuacije morajo biti evakuacijske poti proste in prehodne, vratne odprtine in hodniki dovolj široki, tla nedrseča, nakloni klančin ustrezni in drugo.


Načrt evakuacije

Uporabniki stavbe naj se seznanijo z načrtom evakuacije, ki mora biti prilagojen tudi gluhim in naglušnim, slepim in slabovidnim, gluhoslepim ter gibalno oviranim osebam.




Povejte, da potrebujete pomoč!

Gluhe in naglušne, slepe in slabovidne, gluhoslepe ter gibalno ovirane osebe oziroma njihovi družinski člani ali skrbniki naj obvestijo sosede, sodelavce, sošolce, učitelje in osebe, odgovorne za izvajanje ukrepov varstva pred požarom, da bodo ob evakuaciji potrebovali pomoč in kakšna naj bo ta pomoč.



Osebe, ki bodo pomagale

Pri načrtovanju ukrepov varstva pred požarom je treba ugotoviti, koliko gluhih in naglušnih, slepih in slabovidnih, gluhoslepih ter gibalno oviranih oseb je v stavbi, kje se nahajajo in kakšno pomoč bodo potrebovale. Dogovorite se, koliko oseb bo pomagalo pri evakuaciji in kakšne bodo njihove zadolžitve.




Vaje evakuacije

Vaje evakuacije izvajajte skupaj z gluhihimi in naglušnimi, slepimi in slabovidnimi, gluhoslepimi ter gibalno oviranimi osebami in z osebami, ki jim pomagajo. Na vaji preverite, ali so načrtovane rešitve ustrezne. Po vaji odpravite ugotovljene nepravilnosti. Vajo evakuacije ponovite najmanj enkrat na leto.

Pripomočki

Razmislite o namestitvi mehanskih pripomočkov za premagovanje višinskih razlik (stopniščna dvigala, klančine ipd.) in o uporabi pripomočkov za evakuacijo (stopniščni vzpenjalnik, evakuacijski stol, deska, nosila ipd.). Osebe, ki bodo pomagale, naj se seznanijo, kje so ti pripomočki in kako se uporabljajo. Praviloma se ob požaru dvigala ne smejo uporabljati.

Pri evakuaciji gluhih in naglušnih, slepih in slabovidnih, gluhoslepih ter gibalno oviranih oseb je treba poskrbeti za pripomočke, nujne za ohranitev življenja (respirator, aspirator, nahrbtnik s kisikom ipd.), bergle, invalidski voziček, belo palico, psa vodnika in drugo.




Preventivni ukrepi in priporočila

Gluhe in naglušne, slepe in slabovidne, gluhoslepe ter gibalno ovirane osebe morajo biti seznanjene:


- s preventivnimi ukrepi varstva pred požarom;
- kako prepoznati nevarnost za nastanek požara;
- kako in kdaj poklicati številko 112;
- kako ravnati ob požaru.




Na številko 112 lahko pošljete tudi kratko sporočilo (SMS).



Delovni prostori, učilnice, stanovanja, bolniške sobe in drugi prostori, ki so namenjeni gibalno oviranim osebam, naj bodo v nižjih nadstropjih, blizu izhoda.



Razmislite o namestitvi ustreznih naprav ali sistemov za javljanje in alarmiranje (opozarjanje z zvokom, svetlobo ipd.).



Namesto stopnic naj se zagotovi možnost uporabe klančin z ustreznim naklonom.

Ste že pomislili, kako bi ob evakuaciji pomagali gluhim in naglušnim, slepim in slabovidnim, gluhoslepim ter gibalno oviranim osebam? Te osebe delajo in živijo skupaj z nami in v nevarnosti bodo morda potrebovale našo pomoč.

Več o preventivnih ukrepih varstva pred požarom, o priporočilih in načinih pomoči gluhim in naglušnim, slepim in slabovidnim, gluhoslepim ter gibalno oviranim osebam lahko preberete na spletni strani www.sos112.si.

Klic v sili: 112

Na številko 112 lahko pokličete ali pošljete kratko sporočilo (SMS), če potrebujete pomoč gasilcev, nujno medicinsko pomoč, druge reševalne službe ali policijo. Na številko 112 lahko brezplačno kličete s stacionarnega ali mobilnega telefona (čeprav je račun prazen) v vseh državah Evropske unije.

Ob klicu na številko 112 povejte ali sporočite:

- **kdo** kliče,
- **kaj** se je zgodilo,
- **kje** se je zgodilo,
- **kdaj** se je zgodilo,
- **koliko** je ponesrečencev,
- **kakšne** so poškodbe,
- **kakšne** so okoliščine na kraju nesreče,
- **kakšna** pomoč je potrebna.



Besedilo o klicu na številko 112 je smiselno prirejeno v brajico.

KLICNI CENTER ZA OSEBE Z OKVARO SLUHA,
Zavod Združenje tolmačev za slovenski znakovni jezik, www.tolmac.si

U P R A V A
REPUBLIKE
SLOVENIJE



••• ZA ZAŠČITO IN REŠEVANJE

REPUBLIKA SLOVENIJA, MINISTRSTVO ZA OBRAMBO,

UPRAVA RS ZA ZAŠČITO IN REŠEVANJE, Vojkova cesta 61, 1000 Ljubljana,
tel.: (01) 471 33 22, faks: (01) 431 81 17, e-naslov: urszr@urszr.si, www.sos112.si

GASILSKA ZVEZA SLOVENIJE, Tržaška cesta 221, 1000 Ljubljana,
tel.: (01) 241 97 50, faks: (01) 241 97 64, e-naslov: gasilska.zveza-slo@siol.net, www.gasilec.net

SLOVENSKO ZDRUŽENJE ZA POŽARNO VARSTVO,

Dunajska cesta 369, 1231 Ljubljana Črnuče, gsm: 051 378 109, e-naslov: info@szpv.si, www.szpv.si

