


Ali je prišlo do vdora v vaš račun na družbenih omrežjih?

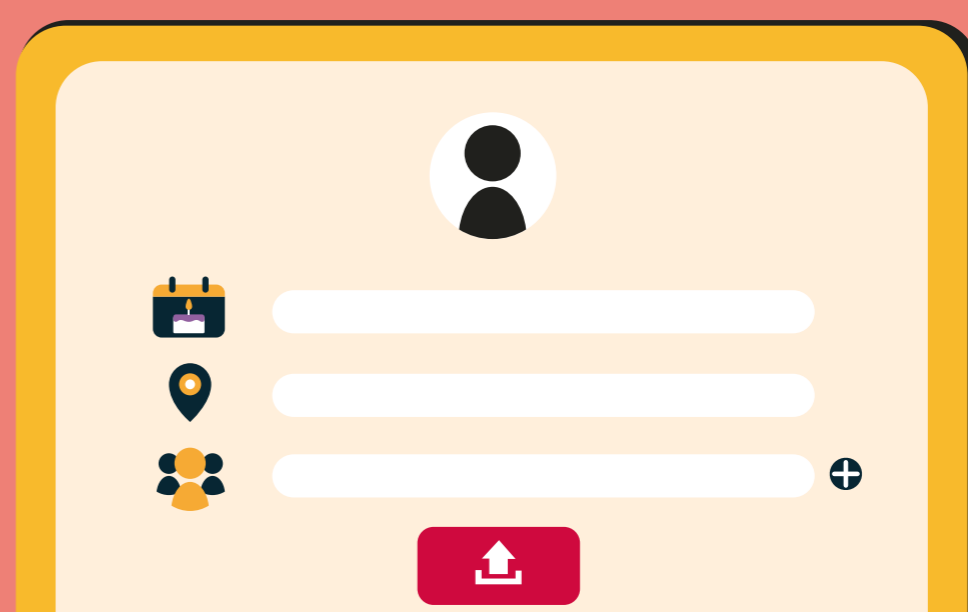
Nekaj znakov:



- Imate težave pri prijavi v svoj račun.
- Prejeli ste sporočilo, da je bilo geslo za račun spremenjeno, brez da bi ga spreminjali.
- Vidite objave, ki jih niste napisali.
- Nenadoma sledite mnogim, ki jih ne poznate.
- Vidite prijavo v račun z neobičajne lokacije.
- Prejemate oglase, ki izgledajo kot spam.

Kaj to pomeni?

Posledice vdora v vaš račun so odvisne od tega, koliko osebnih podatkov delite, npr. vaš datum rojstva, naslov, imena družinskih članov – vaši podatki se lahko uporabijo za dostop do vaših drugih računov ali krajo vaše identitete.



Kaj storiti?


Če imate še vedno dostop do svojega računa:



- Spremenite svoja gesla. Goljuf bi utegnil imeti vaše geslo, zato ga spremenite v močno geslo z najmanj 15 znaki, ki vsebuje velike in male črke, številke in simbole.
- Lažje si je zapomniti geslo v večbesedni obliki. Lahko gre za stavek, ki vključuje neobičajne besede ali besede iz različnih jezikov.
- Spremeniti morate tudi uporabniško ime in geslo za vse druge račune, kjer uporabljate isto ali podobno uporabniško ime in geslo. To vključuje aplikacije, povezane z računom na družbenih omrežjih.
- Za vsak račun uporabljajte unikatno geslo.
- Poskrbite, da bo vaš račun varnejši. Poiščite nastavitve varnosti in zasebnosti, kjer lahko najdete orodja za zaščito svojega računa.

Če ne morete dostopati do svojega računa:

- Če je dostop do vašega računa popolnoma onemogočen, sledite postopku ponudnika za obnovitev računa. Vsi glavni ponudniki imajo vzpostavljen postopek za obnovitev vašega računa, za nasvet se obrnite na njihov center za pomoč.



Nato:

- Obvestite ponudnika o vdoru v vaš račun. To bo ponudniku pomagalo izslediti prevare in izboljšati varnost.
- Prijavite goljufijo. Vaše informacije lahko pomagajo ujeti goljufa in preprečiti nadaljnje incidente. Če želite izvedeti, kje lahko poiščete nasvete in prijavite kaznivo dejanje v svoji državi, obiščite <https://cybersecuritymonth.eu/cyber-first-aid>
- Obvestite svoje stike o vdoru v vaš račun. Vaši stiki so morda od vas prejeli sporočila ali videli objave, poslano z vašega računa, ki vsebujejo škodljive povezave ali zavajajoče podatke. Sporočite jim, da sporočil niste objavili ali poslali vi, da ne bodo kliknili na katero od povezav.
- Delite svojo izkušnjo z družino in prijatelji, da jih pomagata zaščititi.