

DIWAS NAVODILA

1. Registracija EU login
2. Registracija podjetja
3. Registracija glavnega uporabnika (administratorske pravice za dodajanje in potrjevanje ostalih uporabnikov nosilca dejavnosti)

Kazalo vsebine

Registracija izvajalca – prvič v sistemu DIWASS	3
Registracija podjetja (uporabnik že v DIWASS)	4
Razdelek Identifikatorji izvajalca dejavnosti	8
Razdelek naslov	10
Razdelek Dodajanje dejavnosti	11
Dodajanje glavnega uporabnika («super user»)	15
Nosilec dejavnosti že registriran v Traces	17
Odobritev zahtevkov uporabnikov (administratorske pravice za dodajanje in potrjevanje ostalih uporabnikov nosilca dejavnosti).....	18
Dodajanje ostalih uporabnikov	21

Registracija izvajalca – prvič v sistemu DIWASS

To navodilo se uporablja za uporabnike, ki še niso povezani z nobenim izvajalcem dejavnosti v sistemu TRACES NT, in pojasnjuje, kako prvič registrirati izvajalca dejavnosti v sistemu DIWASS.

Upoštevajte, da sistem DIWASS temelji na platformi TRACES NT, podobno kot drugi informacijski sistemi Komisije. Če že imate dostop do katere koli od takih platform, kjer zastopate operaterje, in želite začeti delovati v sistemu DIWASS, upoštevajte postopek, prikazan v posebnem video priročniku.

Ta postopek se uporablja samo za registracijo izvajalcev.

Registracija lokacij je mogoča šele po registraciji glavnega izvajalca.

Za dostop do sistema DIWASS je potreben račun EU Login.

Več informacij o storitvi EU Login je na voljo v [dokumentaciji za pomoč uporabnikom storitve EU Login](#).

Prijavite se v sistem DIWASS prek naslednje povezave:

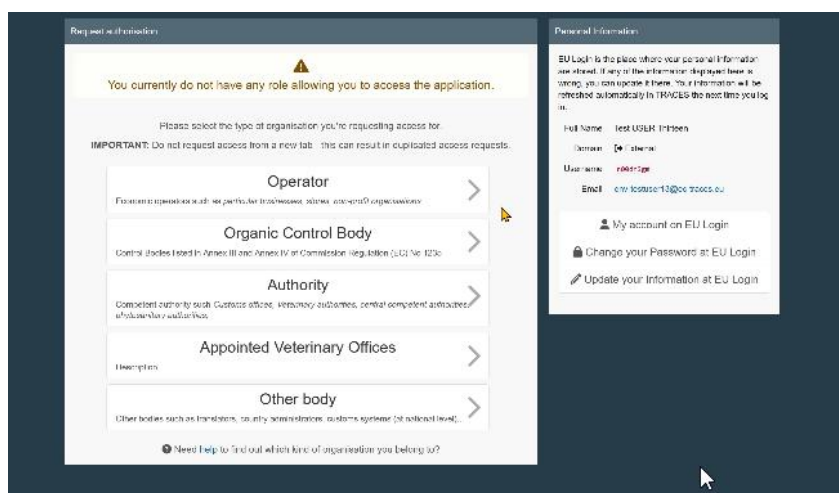
- <https://webgate.ec.europa.eu/env-traces>

Če že imate račun EU Login iz drugega sistema Komisije, lahko iste poverilnice uporabite za dostop do sistema DIWASS.

Po uspešni registraciji EU login računa, kliknite **Prijava**, da se povežete.

Po prijavi se prikaže sporočilo, da vašemu računu ni dodeljena nobena vloga.

Za nadaljevanje kliknite „**Operator**“.



Pojavi se okno, kjer se išče ali nosilec dejavnosti že obstaja

< Select an existing operator Request authorization

Country: No country selected

Chapter:

Section:

Activity type:

Search: Search

Name	Address	Activity type
Start searching with Search filter.		

Postopek registracije je enak kot pri Registraciji podjetja (uporabnik že v DIWASS).

Registracija podjetja (uporabnik že v DIWASS)

Barbka Test Odjava

barbka.zupan@gmail.com

slovenščina (slovenščina)

1 Uredi svoj profil

Zadnja prijava: 23/02/2026 12:24:47 +0100 CET.

Zahteva za novo vlogo Shrani nastavitve

Osebnost Nosilec dejavnosti

Preden ustvarite novega operaterja, morate v sistemu DIWASS preveriti, ali je operater že registriran, da se prepreči podvajanje operaterjev v sistemu.

< Izberi obstoječega nosilca dejavnosti Zahteva za dovoljenje

Država: Slovenija (SI)

Chapter: Waste Shipment Regulation

Oddelek: Waste Shipment Regulation (WSR)

Vrsta dejavnosti: WSR Operator

Išči: Išči

Ime	Naslov	Dejavnosti
Začni iskanje z gumbom Išči.		

V ta namen vnesite naslednje informacije:

Izberite državo, v kateri ima gospodarski subjekt sedež.

Kot poglavje izberite „Uredba o pošiljkah odpadkov“.

V oddelku izberite „Uredba o pošiljkah odpadkov“.

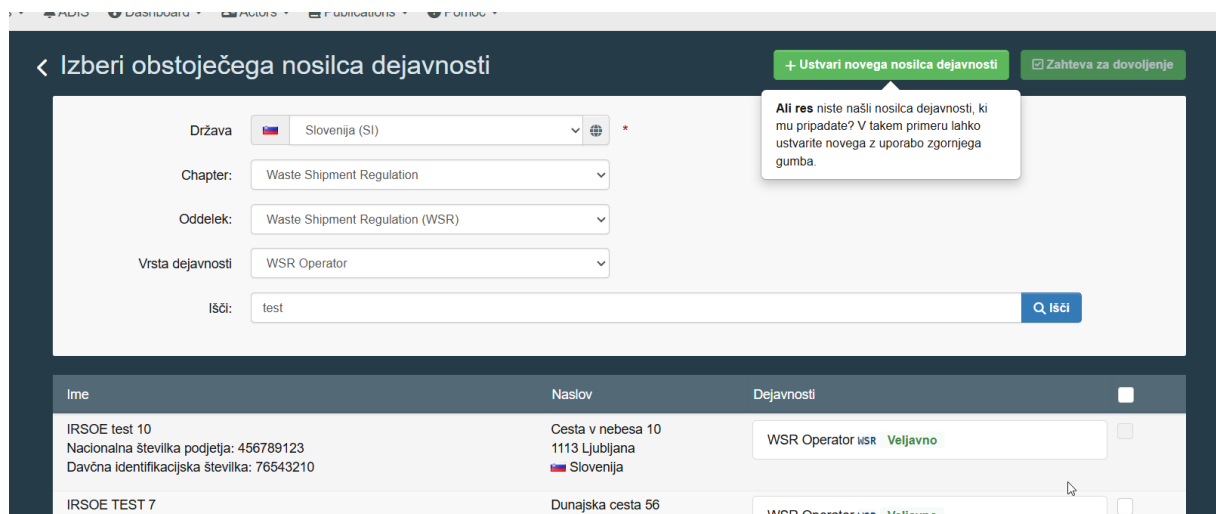
Kot vrsto dejavnosti izberite „Upravljavec uredbe o pošiljkah odpadkov“.

Vpišite ime operatorja ali njegovo identifikacijsko številko.

Kliknite „Iskanje“.

Če je izvajalec uvrščen na seznam, lahko zaprosite za dovoljenje.

Če upravljavca ni na seznamu, kliknite „Ustvari novega nosilca dejavnosti“.



Izberi obstoječega nosilca dejavnosti

+ Ustvari novega nosilca dejavnosti ☑ Zahteva za dovoljenje

Država: Slovenija (SI) *

Chapter: Waste Shipment Regulation

Oddelek: Waste Shipment Regulation (WSR)

Vrsta dejavnosti: WSR Operator

Išči: test 🔍 Išči

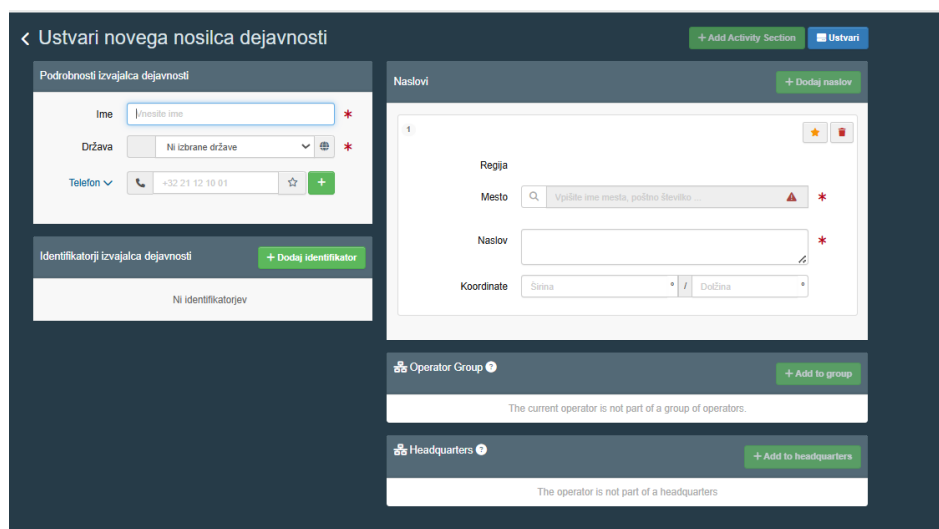
Ime	Naslov	Dejavnosti	
IRSOE test 10 Nacionalna številka podjetja: 456789123 Davčna identifikacijska številka: 76543210	Cesta v nebesa 10 1113 Ljubljana Slovenija	WSR Operator WSR Veljavno	<input type="checkbox"/>
IRSOE TEST 7	Dunajska cesta 56	WSR Operator use Veljavno	<input type="checkbox"/>

Vpišite ime in državo operatorja.

Vpišite naslov gospodarskega subjekta.

Uporabite samo en naslov.

Prikaže se naslednje okno:



Ustvari novega nosilca dejavnosti

+ Add Activity Section Ustvari

Podrobnosti izvajalca dejavnosti

Ime: * Inesite ime

Država: Ni izbrane države * Ni izbrane države

Telefon: +32 21 12 10 01 +

Identifikatorji izvajalca dejavnosti + Dodaj identifikator

Ni identifikatorjev

Naslovi + Dodaj naslov

1

Regija

Mesto: Vpišite ime mesta, pošto število * Vpišite ime mesta, pošto število

Naslov: * Vpišite ime mesta, pošto število

Koordinate: Širina Dolžina

Operator Group + Add to group

The current operator is not part of a group of operators.


Headquarters + Add to headquarters

The operator is not part of a headquarters


Kot ime podjetja se vnese podatek iz Ajpes: **Skrajšana firma** in ne podatek iz polja: Firma.

Firma
Skrajšana firma

Ime *

Država * 

Iz spustnega seznama izberite Slovenija (s klikom v okno vpišite Slov)

Država * 

Telefon

Regija

Mesto

Naslov

Koordinate

- Ni izbrane države
- Afganistan (AF)
- Albanija (AL)
- Alžirija (DZ)
- Ameriška Samoa (AS)
- Andoraaa (AD)
- Angola (AO)
- Angvila (AI)
- Antarktika (AQ)
- Antigva in Barbuda (AG)
- Argentina (AR)
- Armenija (AM)
- Aruba (AW)
- Avstralija (AU)
- Avstrija (AT)
- Azerbajdžan (AZ)
- Bahami (BS)
- Bahrajn (BH)
- Bangladeš (BD)
- Barbados (BB)

Kontaktne podatki:



S klikom na gumb se dodajajo še kontaktni podatki

Telefon **OBVEZNO**

Od vseh kontaktnih podatkov še predlaga vnos:

E-pošta **OBVEZNO**

Spletni url **opcijsko**


Contact person name **OBVEZNO!!**

Obvezni podatki se uporabljajo pri samem vnosu notifikacije in v kolikor niso vneseni, notifikacije ni možno poslati v obdelavo.

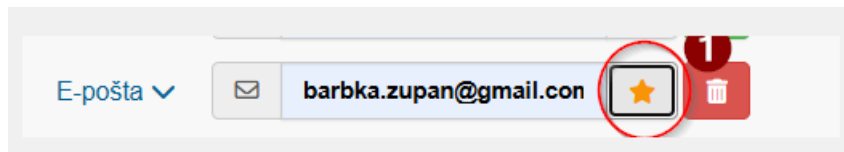
Primer izpolnjenega razdelka Podrobnosti izvajalca dejavnosti:

Podrobnosti izvajalca dejavnosti

Ime	<input type="text" value="TESTNO podjetje IRSOE"/>	*
Država	<input type="text" value="Slovenija (SI)"/> <input type="button" value="🌐"/>	*
Telefon	<input type="text" value="+38612312324"/> <input type="button" value="☆"/> <input type="button" value="+"/>	
Telefaks	<input type="text" value="+32 21 12 10 01"/> <input type="button" value="☆"/> <input type="button" value="🗑️"/>	
E-pošta	<input type="text" value="barbka.zupan@gmail.com"/> <input type="button" value="☆"/> <input type="button" value="🗑️"/>	
Spletni url	<input type="text" value="http://"/> <input type="button" value="☆"/> <input type="button" value="🗑️"/>	
Contact person name	<input type="text" value="Barbka Zupan"/> <input type="button" value="☆"/> <input type="button" value="🗑️"/>	

S klikom na  se določi primarni naslov za podjetje.

Npr:



Razdelek Identifikatorji izvajalca dejavnosti

Kliknite „+ Dodaj identifikator“.

Izberite vrsto identifikatorja.

Vnesite vrednost identifikatorja.

Označite ga kot glavni identifikator, tako da izberete zvezdico.

Vsak gospodarski subjekt mora imeti eno glavno identifikacijsko številko. Za večino gospodarskih subjektov je to številka EORI (Economic operators registration and identification).

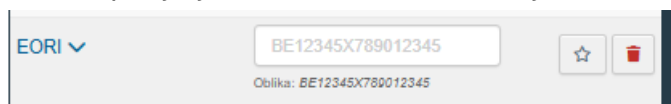
Če želite dodati glavno identifikacijsko številko, izberite vrsto identifikatorja, vnesite vrednost identifikatorja in jo označite kot glavni identifikator, tako da izberete zvezdico.

Za gospodarske subjekte EU je vnos „registracijske številke“ obvezen.

Sistem DIWASS prikaže to polje pod oznako „Osrednji poslovni register« za **nosilce dejavnosti**, za **fizične osebe** je to polje »Registracijska številka (fizična oseba)«.

Za gospodarske subjekte iz tretjih držav je glavna identifikacijska številka običajno številka EORI. Če se številka EORI ne zahteva, vnesite identifikacijsko številko, ki se uporablja v državi, v kateri ima gospodarski subjekt sedež.

V kolikor podjetje že ima EORI številko, jo mora v sistemu DIWASS obvezno dodati



EORI številka ima predpisan poseben način zapisa.

Za Slovenijo bo poleg EORI (če nosilec dejavnosti EORI nima, mu je za potrebe DIWASS ni potrebno pridobiti) potrebno v polje: »Osrednji poslovni register« **1** vpisati matično številko podjetja (predpisan način 10 mestna številka – AJPEs)

Matična številka sedeža (nosilca dejavnosti) je sestavljena iz **osnovne matične številke**, ki se pri vpisu v AJPEs praviloma vodi skupaj z **zadnjimi tremi ničlami (000)**, ki označujejo **sedež podjetja**.

Matična številka podružnice/obrata/lokacije je sestavljena iz iste osnovne matične številke kot za sedež, vendar imajo zadnje tri številke drugo zaporedno vrednost, ki označuje posamezno lokacijo / podružnico (001–999 = podružnice / obrate).

Identifikatorji izvajalca dejavnosti + Dodaj identifikator


Vrsta	Vrednost	
CIN		☆ 🗑️
NIRMS number		
Osrednji poslovni register 1		
Registration number		
Registration number (broker)		
Registration number (carrier)		
Registration number (natural person) 2		

Za fizične osebe se v polje »Registracijska številka (fizična oseba)« **2** vpisati Enotno matično številko občana (EMŠO - predpisan način 13 mestna številka – CRP – Centralni register prebivalstva

Identifikatorji izvajalca dejavnosti + Dodaj identifikator

Vrsta	Vrednost	
Osrednji poslovni register	1234567000	☆ 🗑️
Registration number (natural person)	1234567890123	☆ 🗑️
EORI	SI1234567890	☆ 🗑️

Oblika: BE12345X789012345

S klikom na  se določi primarno identifikacijsko številko, ki se bo kasneje ob registraciji prenesla še v razdelek Dodajanje dejavnosti

Matično številko podjetja oz. EMŠO (fizična oseba) se v DIWASS označi kot glavni identifikator.

EORI se vpiše samo pri sedežu podjetja in ne tudi pri ostalih lokacijah. Ostale lokacije (podružnice) se bodo v sistemu povezale na sedež podjetja.

Registracija obratov (lokacij):

Če ima podjetje lokacijo / podružnico, registrirano v **AJPES**, se vnese **matična številka lokacije/ podružnice** iz registra AJPES. V primeru, da je v AJPES registriran le sedež nosilca dejavnosti, se za registracijo podružnice vnese **matična številka sedeža podjetja brez ničel**, pri čemer so zadnje tri številke namenjene identifikaciji podružnice (L01–L99).

Razdelek naslov

The screenshot shows a form with the following fields: 'Regija', 'Mesto' (with a dropdown menu showing '24' and a placeholder 'Vpišite ime mesta, poštno številko'), 'Naslov', and 'Koordinate' (with sub-fields for 'Širina' and 'Dolžina'). Red circles with numbers '1' and '2' are placed over the 'Mesto' and 'Naslov' fields respectively. Red asterisks are also present next to the 'Mesto' and 'Naslov' fields.

1 Vpišite ime mesta sli poštno številko in iz spustnega seznama izberite Mesto

This screenshot shows the 'Mesto' dropdown menu open, displaying a list of locations in Ljubljana, Osrednjeslovenska, with postal codes ranging from 1000 to 1210. The 'Naslov' field is also open, showing a list of suggestions. A red box highlights the 'Mesto' field containing 'Ljubljana' and the 'Naslov' field. A red asterisk is visible next to the 'Naslov' field. A green button labeled '+ Dodaj identifikator' is visible at the bottom right.

2 vnesite naslov podjetja

The screenshot shows the 'Naslov' field filled with the text 'Cesta v Divass 10'. A red asterisk is visible to the right of the field.



S klikom na gumb **+ Dodaj naslov** podjetje lahko vnese še dodatni naslov

Naslovi + Dodaj naslov

1 ★ 🗑️

Regija **Osrednjeslovenska**

Mesto ✓ *

Naslov *

Koordinate ° / °

2 ☆ 🗑️

Regija

Mesto ⚠️ *

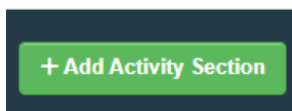
Naslov *

Koordinate ° / °

Za vsakega nosilca dejavnosti se vnese samo glavni naslov, ostale lokacije se morajo v sistemu dodatno registrirati kot podstrani glavnega nosilca dejavnosti.

Razdelek Dodajanje dejavnosti

< Ustvari novega nosilca dejavnosti + Add Activity Section Ustvari



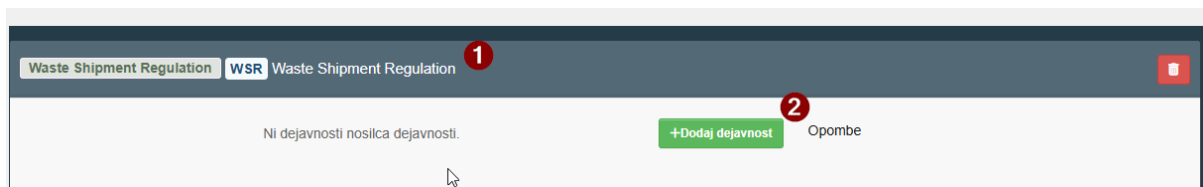
S klikom na gumb

Se odpre novo okno

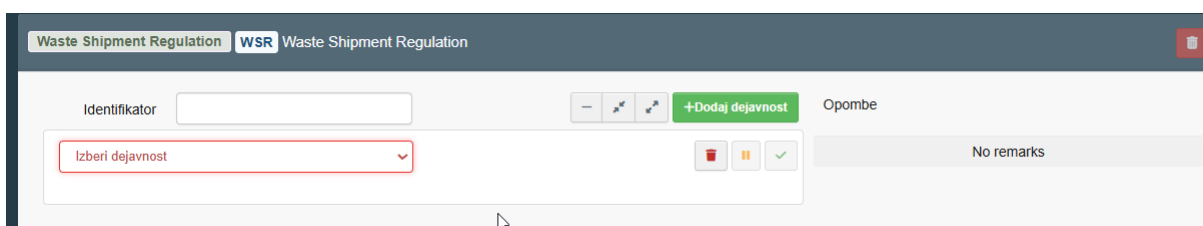
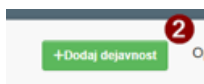
Izberi oddelek 🗑️

Ni dejavnosti nosilca dejavnosti. Opombe

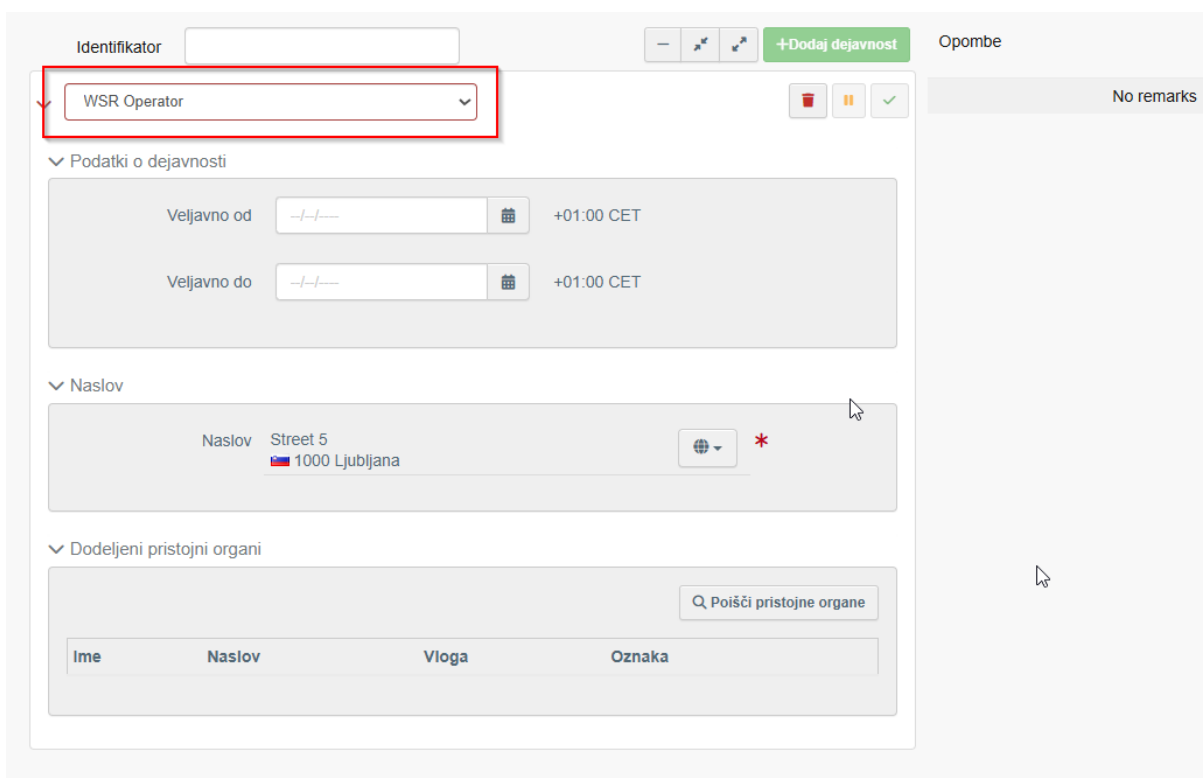
Najprej se izbere oddelek: Waste Shipment Regulation



S klikom na gumb



Se iz spustnega seznama izbere



Obvezno se mora izbrati WSR operater in ne

Drugo (All countries)

Exporter (EXPORTER)

Importer (IMPORTER)

Prevoznik (TRANSPORTER)

Katero vlogo bo opravljal nosilec dejavnosti se potem izvede na samem vnosu notifikacije.

Izpolniti je potrebno še razdelek Dodeljeni pristojni organi

Napredno iskanje ▲

S klikom na gumb

Se iz spustnega seznama izbere Slovenija

Search and assign responsible authorities

Išči: Vpišite ime, naslov, mesto ... **Q Išči** Napredno iskanje ▲

Država Slovenija (SI) Oznaka

Vloga

Ime Država

Pristojnost

Zapri

Naslov Street 5
1000 Ljubljana

jni organi

Naslov V

organe

Začni iskanje z gumbom Išči

Search and assign responsible authorities

Išči: Vpišite ime, naslov, mesto ... **Q Išči** Napredno iskanje ▲

Država Slovenija (SI) Oznaka

Vloga

Ime ↓	Polni naslov	Vloga	Pristojnost	Oznaka	<input checked="" type="checkbox"/> Izberi vse
Inšpektorat Republike Slovenije za okolje in energijo / Environment and Energy Inspectorate of the Republic of Slovenia	Dunajska oesta 56 1000 Ljubljana Slovenija	WSRCA	WSR rw	SI01	<input type="checkbox"/> Izberi

Pristojni organ izberi s klikom na gumb Izberi.

Po pregledu vnesenih podatkov je potrebno ustvariti še Nosilca dejavnosti s klikom na gumb Ustvari

< Ustvari novega nosilca dejavnosti + Add Activity Section Ustvari

< TEST nov Shrani

Last modified by: n00h2vi (Web application)

Podrobnosti izvajalca dejavnosti	
Ime	TEST nov *
Država	Slovenija (SI) *
Telefon	+3861234567 ☆
E-pošta	barbka.zupan@gov.si ☆
Contact person name	Barbka Zupan ☆

Identifikatorji izvajalca dejavnosti	
Vrsta	Vrednost
Davčna identifikacijska številka	1234567 ✓ ☆

Naslovi	
1	★
Regija	Osrednjeslovenska
Mesto	1000 Ljubljana ✓
Naslov	Street 5 ✎
Koordinate	Širina / Dolžina

Operator Group	
The current operator is not part of a group of operators.	
Headquarters	
The operator is not part of a headquarters	

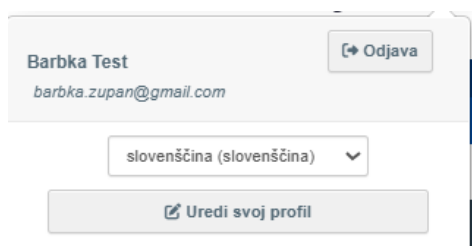
Waste Shipment Regulation	WSR	Waste Shipment Regulation
Identifikator	SI 1234567	Opombe
WSR Operator Nov		No remarks

Z gumbom Shrani se podatki za urejanje zaklenejo.

Dodajanje glavnega uporabnika («super user«)

Oseba, ki bo imela pravice glavnega uporabnika mora v svojem profilu

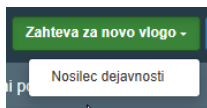
V zgornjem desnem kotu (elektronski naslov uporabnika)



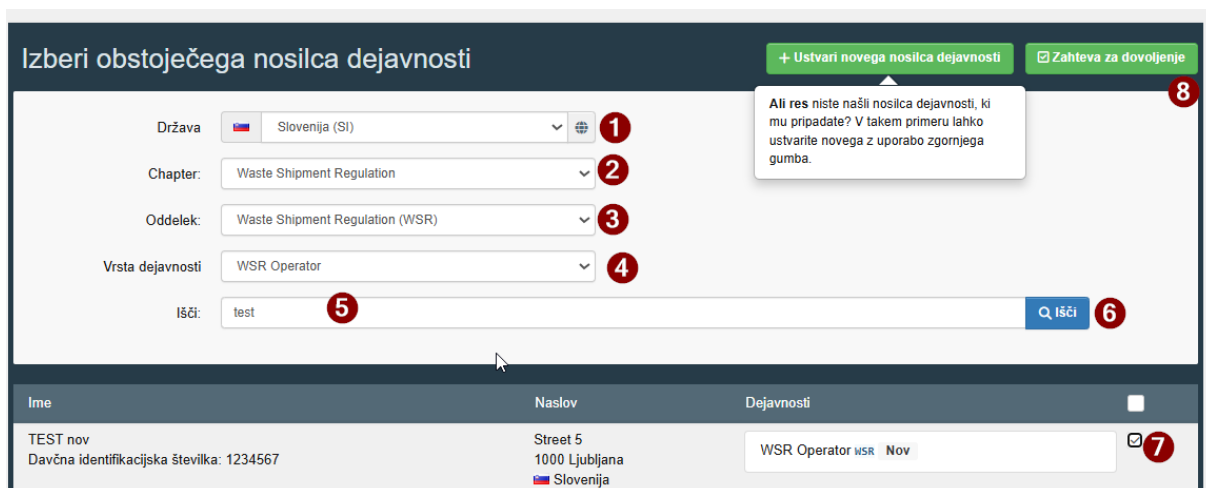
Z uredi svoj profil zaprositi za pravice:



S klikom na gumb



Se prikaže iskalnik, kjer se izbere podjetje, ki je bilo kreirano v prejšnjem koraku



S klikom na gumb Zahteva za dovoljenje se prikaže okno

Potrdi zahtevo za dovoljenje za TEST nov

Neobvezno lahko predložite nekatere uporabne dodatne informacije.

Sporočilo

E-pošta

Telefon

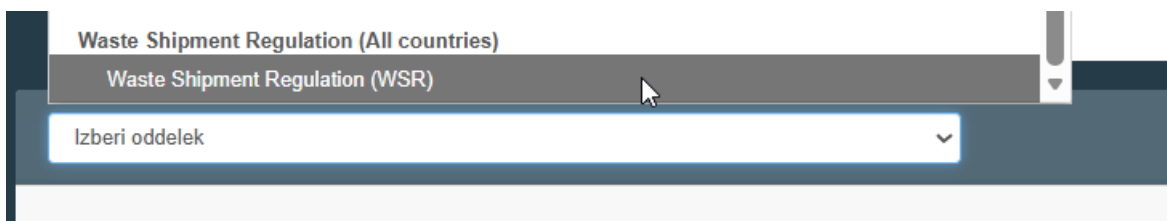
Neobvezno se lahko še doda sporočilo za pristojni organ (vendar ni priporočljivo, saj bo obvestilo o tem, da je bil podan zahtevek pristojni organ dobil preko sistema) in s klikom na »[Pošlji zahtevo za dovoljenje](#)«, bo pristojni organ Vašo zahtevo prejel v potrjevanje.

Nosilec dejavnosti že registriran v Traces

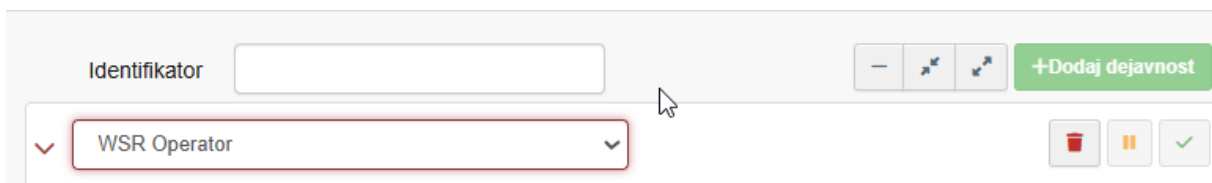
V kolikor je nosilec dejavnosti že registriran v platformi TRACES, ponovna registracija nosilca dejavnosti ni potrebna. **V podatkih nosilca dejavnosti se doda še dodatna vrsta dejavnosti:**



Izbere oddelek WSR



Kot dejavnost izbere WSR operater



Odobritev zahtevkov uporabnikov (administratorske pravice za dodajanje in potrjevanje ostalih uporabnikov nosilca dejavnosti)

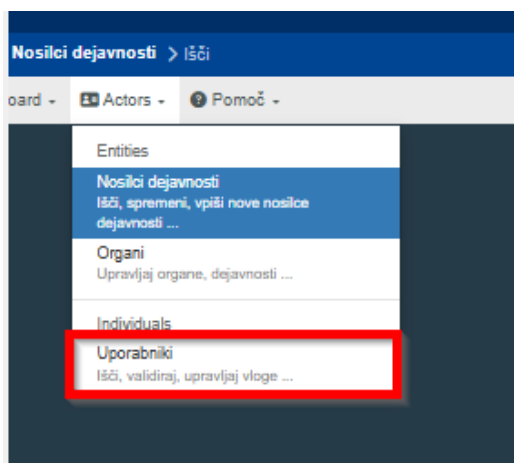
Zahtevke za odobritev lahko odobri:

- pristojni organ, odgovoren za registracijo nosilca dejavnosti v sistemu DIWASS,
- ali glavni uporabniki, ki so že pooblaščen za zastopanje nosilca dejavnosti.

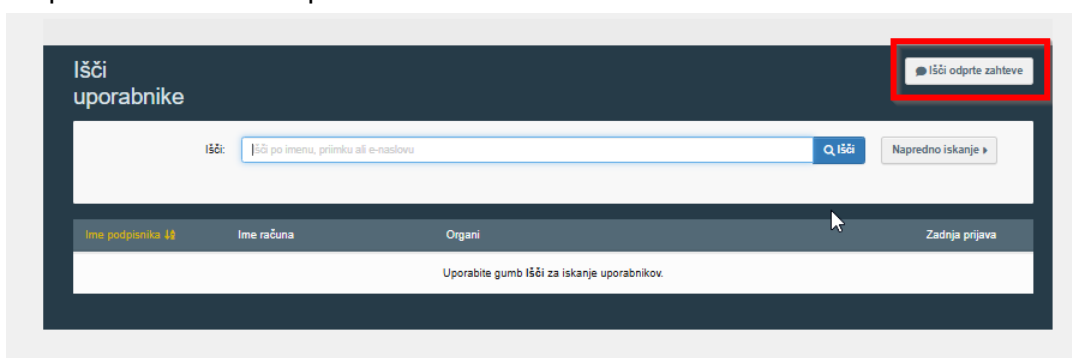
Pristojni organ je odgovoren za odobritev prvega zahtevka za dovoljenje za nosilca dejavnosti. Vse naknadne zahtevke za dovoljenje odobrijo glavni uporabniki.

Po prijavi odprite meni Subjekti (Actors).

Izberi Uporabnike:



Odpre se zaslon Išči uporabnike.



Kliknite Išči odprte zahteve v zgornjem desnem kotu strani.

DIWASS prikazuje seznam nerešenih zahtevkov za dovoljenje, ki jih lahko odobrite.

Šči uporabnike

as SI0000 Inspectorate of Environment and Spatial P... IŠči odprte zahteve

Išči: Išči po imenu, priimku ali e-naslovu IŠči Napredno iskanje

Države: Išči... Only suspended users

Status uporabniškega organa: All Izbrisano Veljavno Zahtevano Začasno onemogočeno

Vloga: All Appointed Veterinary Office Drugo Izvajalec dejavnosti
 Izvajalec nadzora za ekološko pridelavo Laboratorij Organ

Ime podpisnika ↓↑	Ime računa	Organi	Zadnja prijava
Barbka Test	n00lt2vi	Izvajalec dejavnosti AAAxx	Zahtevano 21. april 2026 11:13:59 +02:00 CEST

Kliknite ime uporabnika, ki prosi za dovoljenje.

Ime podpisnika ↓↑	Ime računa
Barbka Test	n00lt2vi

Odpre se zaslon Uredi uporabnika.

< Upravljalj Barbka Test n00lt2vi

Podrobnosti o uporabniku

Uporabniško ime	n00lt2vi	E-pošta	barbka.zupan@gmail.com
Domena	Zunanja domena	Telefon	<input type="text"/>
Ime podpisnika	Barbka Test	Telefaks	<input type="text"/>
Digital signature authorized SEAL requester ID	Not authorized	Dostop do vloge	Ima dostop.

Vloge

Status vlog uporabnika za prikaz 11 Izbrisano 1 Zahtevano 0 Začasno onemogočeno
 7 Veljavno

Izvajalec dejavnosti	AAAxx SI-1000 Ljubljana Slovenija (SI)	Zahtevano	<input type="button" value="Izbrisi"/> <input type="button" value="Uredi"/> <input type="button" value="Preveri"/>
	WSR Operator WSR Veljavno	Rights:	
		<input type="checkbox"/> Administrator	
		<input type="checkbox"/> Use of organisation eSeal	
		<input type="checkbox"/> Electronic seal manager / requester	
		<input type="checkbox"/> Izdaia certifikatov ekološkega izvajalca dejavnosti	

Pomaknite se navzdol na razdelek Vloge, da si ogledate zahteve za dovoljenje.

Vloge Dodaj novo vlogo ▾

Status vlog uporabnika za prikaz 11 Izbrisano 1 Zahtevano 0 Začasno onemogočeno
 7 Veljavno

Izvajalec dejavnosti: AAAxx SI-1000 Ljubljana Slovenija (SI)
 WSR Operator WSR Veljavno

Zahtevano

Rights:

- Administrator
- Use of organisation eSeal
- Electronic seal manager / requester
- Izdaja certifikatov ekološkega izvajalca dejavnosti

Za odobritev zahtevka za dovoljenje kliknite ikono zelenega potrditvenega gumba poleg nosilca dejavnosti.

Uporabniku lahko neobvezno dodelite pravice skrbnika.

S podelitvijo pravic skrbnika je uporabnik glavni uporabnik nosilca dejavnosti.

Kliknite Shrani spremembe v zgornjem desnem kotu strani.

< Upravljalj Barbka Test n001t2vi Prekliči Shrani spremembe

Podrobnosti o uporabniku

Uporabniško ime: n001t2vi E-pošta: barbka.zupan@gmail.com

Domena: Zunanja domena Telefon: Telefon

Ime podpisnika: Barbka Test Telefaks: Telefaks

Digital signature authorized SEAL requester ID: Not authorized Dostop do vloge: ✓ Ima dostop.

Vloge Dodaj novo vlogo ▾

Status vlog uporabnika za prikaz 11 Izbrisano 0 Zahtevano 0 Začasno onemogočeno
 8 Veljavno

Izvajalec dejavnosti: AAAxx SI-1000 Ljubljana Slovenija (SI)
 WSR Operator WSR Veljavno

Rights:

- Administrator
- Use of organisation eSeal
- Electronic seal manager / requester
- Izdaja certifikatov ekološkega izvajalca dejavnosti

Zahtevke za dovoljenje je odobren.

Uporabnik lahko zdaj v sistemu DIWASS deluje v imenu nosilca dejavnosti.

Dodajanje ostalih uporabnikov

Potem, ko je pristojni organ odobril nosilca dejavnosti in potrdil glavnega uporabnika lahko glavni uporabnik doda še ostale uporabnike.

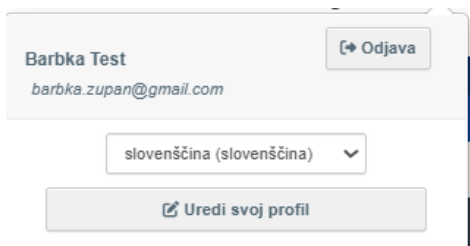
Vsak od le teh mora imeti urejen EU Login račun.

Postopek za dodajanje ostalih uporabnikov je enak postopku za dodajanje glavnega uporabnika

V zgornjem desnem kotu (elektronski naslov uporabnika)



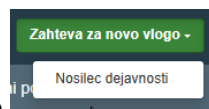
Klikni na elektronski naslov:



Z »Uredi svoj profil« zaprositi za pravice:



S klikom na gumb



Se prikaže iskalnik, kjer se izbere podjetje, ki je bilo kreirano

Izberi obstoječega nosilca dejavnosti

+ Ustvari novega nosilca dejavnosti
Zahteva za dovoljenje 8

Država Slovenija (SI) 1

Chapter: Waste Shipment Regulation 2

Oddelek: Waste Shipment Regulation (WSR) 3

Vrsta dejavnosti WSR Operator 4

Išči: test 5 Išči 6

Ime: TEST nov
Davčna identifikacijska številka: 1234567

Naslov: Street 5
1000 Ljubljana
Slovenija

Dejavnosti: WSR Operator WSR Nov 7

Ali res niste naši nosilca dejavnosti, ki mu pripadate? V takem primeru lahko ustvarite novega z uporabo zgornjega gumba.

S klikom na gumb »[Zahteva za dovoljenje](#)« se prikaže okno

Potrdi zahtevo za dovoljenje za TEST nov

Neobvezno lahko predložite nekatere uporabne dodatne informacije.

Sporočilo

E-pošta

Telefon

Prekliči
Pošlji zahtevo za dovoljenje

Neobvezno se lahko še doda sporočilo za glavnega uporabnika (vendar ni priporočljivo, saj bo obvestilo o tem, da je bil podan zahtevek dobil preko sistema) in s klikom na »[Pošlji zahtevo za dovoljenje](#)«, bo glavni uporabnik vašega nosilca dejavnosti zahtevo prejel v potrjevanje.

