

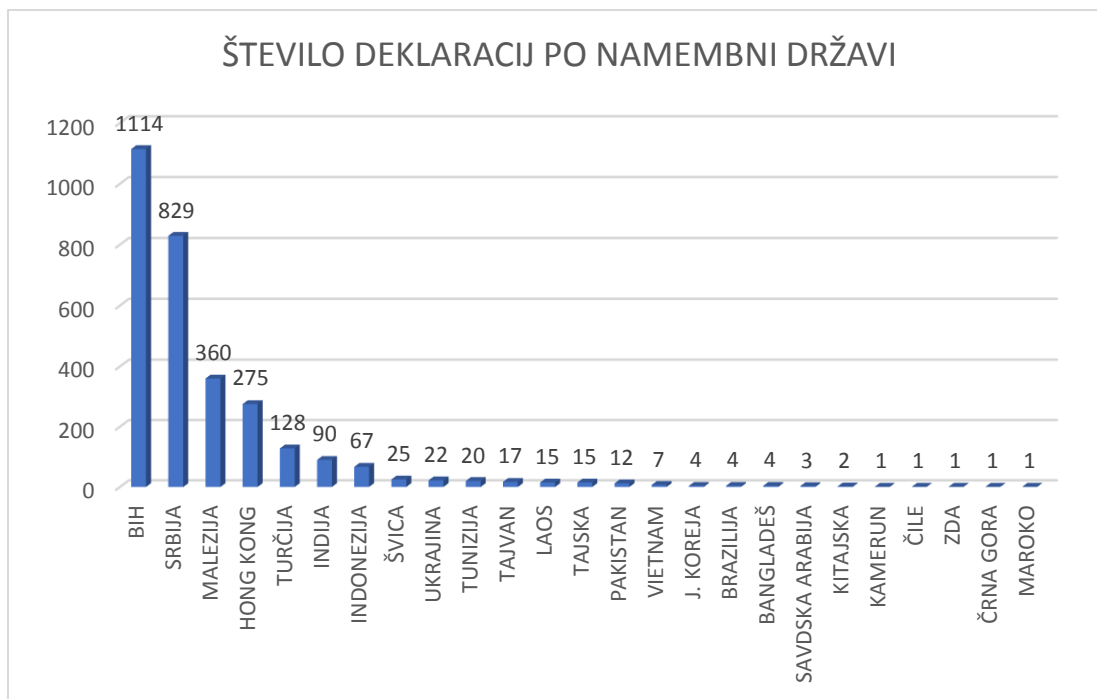
ANALIZA UVOZA/IZVOZA ODPADKOV IZ TRETJIH DRŽAV V LETU 2019

IZVOZ ODPADKOV:

V lanskem letu je bilo na slovenskih carinskih izpostavah sprejetih 3018 izvoznih carinskih deklaracij za odpadke, od tega za slovenska podjetja 2279 deklaracij, 739 deklaracij pa je bilo sprejetih za podjetja iz drugih držav članic EU. V skoraj 2/3 deklaracij sta bili namembni državi Bosna in Hercegovina in Srbija, predvsem za odpadno plastiko, gorivo pripravljeno iz odpadkov (RDF) ter odpadne kovine.

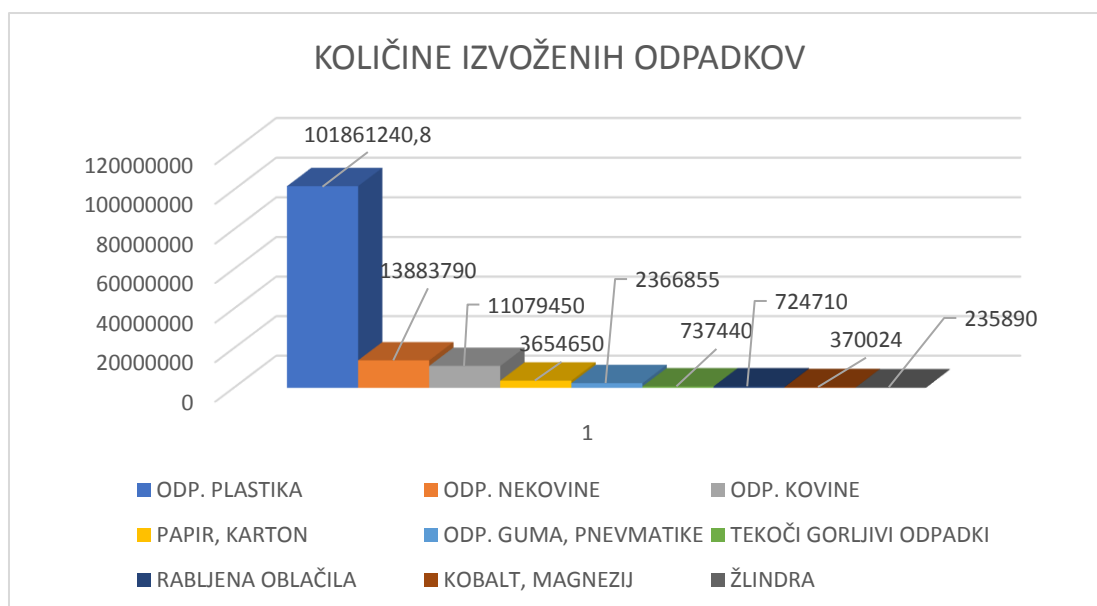
Opadna plastika in odpadne kovine so se izvažale tudi v azijske države. Izvoz na Kitajsko se je dobesedno ustavil, sprejeti sta bili samo dve izvozni deklaraciji in sicer ena za odpadno železo ter za odpadni baker.

NAMEMBNA DRŽAVA	ŠTEVILO DEKLARACIJ
BIH	1114
SRBIJA	829
MALEZIJA	360
HONG KONG	275
TURČIJA	128
INDIJA	90
INDONEZIJA	67
ŠVICA	25
UKRAJINA	22
TUNIZIJA	20
TAJVAN	17
LAOS	15
TAJSKA	15
PAKISTAN	12
VIETNAM	7
J. KOREJA	4
BRAZILIJA	4
BANGLADEŠ	4
SAVDSKA ARABIJA	3
KITAJSKA	2
KAMERUN	1
ČILE	1
ZDA	1
ČRNA GORA	1
MAROKO	1
SKUPAJ	3018



Količine izvoženih odpadkov:

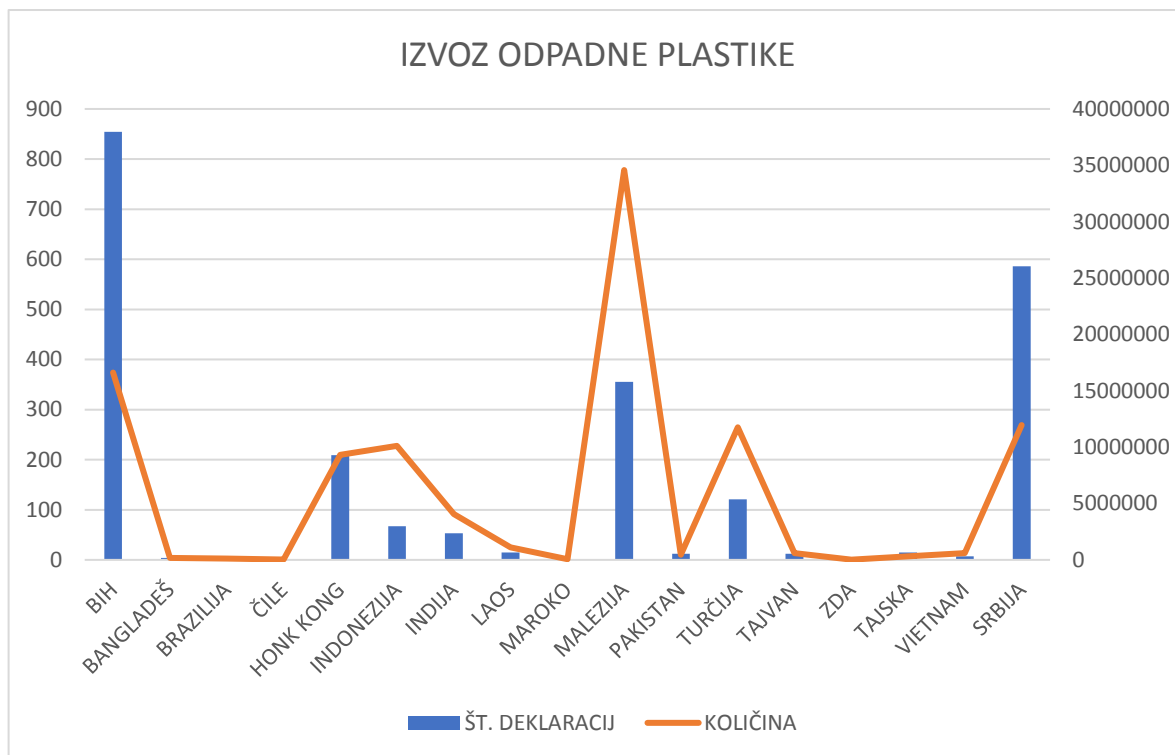
ODPADKI	KOLIČINE (KG)
ODP. PLASTIKA	101861240,8
ODP. NEKOVINE	13883790
ODP. KOVINE	11079450
PAPIR, KARTON	3654650
ODP. GUMA, PNEVMATIKE	2366855
TEKOČI GORLJIVI ODPADKI	737440
RABLJENA OBLAČILA	724710
KOBALT, MAGNEZIJ	370024
ŽLINDRA	235890
SKUPAJ	134914049,8



IZVOZ ODPADNE PLASTIKE:

V letu 2019 je bilo na slovenskih carinskih izpostavah sprejetih 2317 izvoznih deklaracij za izvoz odpadne plastike v tretje države. Po številu deklaracij je bilo največ deklaracij sprejetih za izvoz v Bosno in Hercegovino, po količini pa za Malezijo. Iz podatkov je razvidno, da v lanskem letu ni bilo sprejete nobene izvozne deklaracije za Kitajsko, izvoz je potekal v druge azijske države kot je Malezija, Hong Kong, Indonezija, Indija, kot končna destinacija pa se v 121 primerih (v letu 2018 97 primerov) pojavlja Turčija. V število izvoznih deklaracij so vštete tudi deklaracije za izvoz gorljivih odpadkov (RDF).

NAMEMBNA DRŽAVA	ŠT. DEKLARACIJ	KOLIČINA
BIH	854	16603190,2
BANGLADEŠ	4	186140
BRAZILIJA	4	112110
ČILE	1	24280
HONK KONG	209	9310471
INDONEZIJA	67	10117145
INDIJA	53	4071888
LAOS	15	1115390
MAROKO	1	54020
MALEZIJA	355	34579007
PAKISTAN	12	450214
TURČIJA	121	11755753
TAJVAN	12	599266
ZDA	1	19371,6
TAJSKA	15	328030
VIETNAM	7	590730
SRBIJA	586	11944235
SKUPAJ	2317	101861240,8

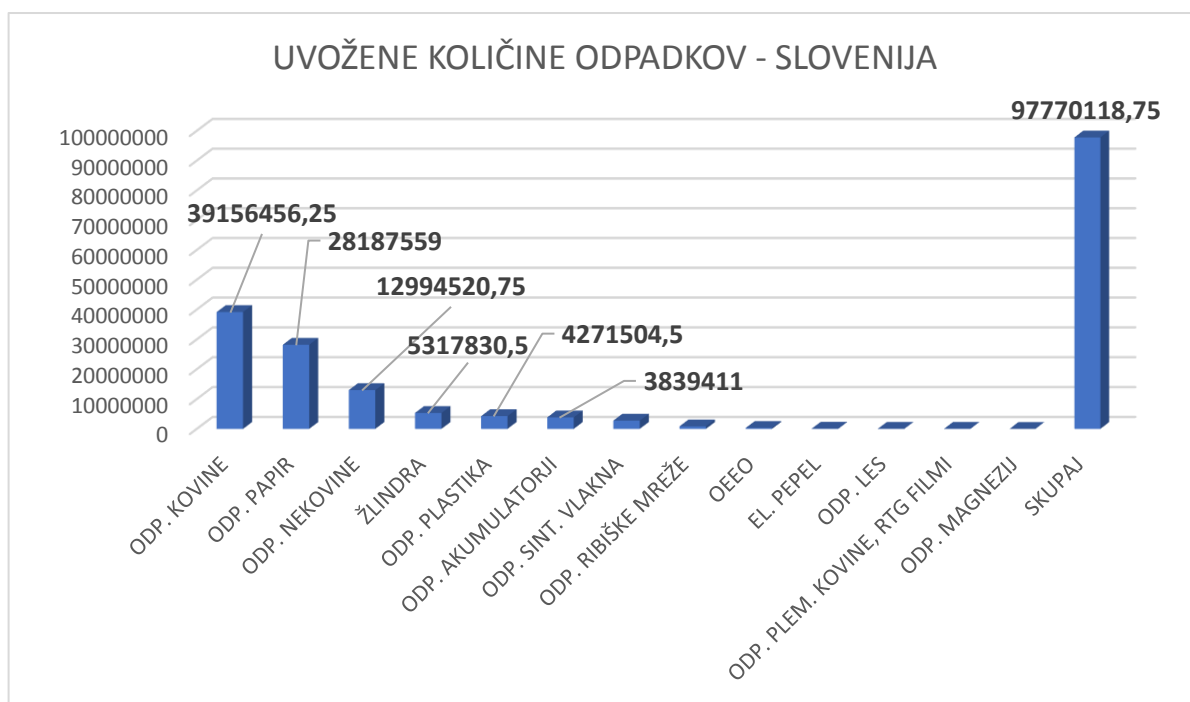


UVOZ ODPADKOV:

Uvozne deklaracije so bile sprejete za odpadke, uvožene iz 26 držav. Podobno kot pri izvozu se tudi pri uvoznih deklaracijah kot prejemniki odpadkov pojavljajo slovenska podjetja (nekatera od njih delajo samo dobave v druge države), namembna država pa je druga država EU (Avstrija, Italija, Poljska, Nizozemska, Madžarska, Češka, Nemčija). Pri teh pošiljkah bi bilo potrebo preveriti način izpolnjevanja spremljajoče dokumentacije za čezmejno pošiljanje odpadkov. V primerjavi z letom 2018 se je število uvoznih deklaracij zmanjšalo za skoraj 30% (v letu 2018 sprejetih 7719 uvoznih deklaracij).

Količine uvoženih odpadkov v Slovenijo:

ODPADKI	KOLIČINE
ODP. KOVINE	39156456,25
ODP. PAPIR	28187559
ODP. NEKOVINE	12994520,75
ŽLINDRA	5317830,5
ODP. PLASTIKA	4271504,5
ODP. AKUMULATORJI	3839411
ODP. SINT. VLAKNA	2758771,76
ODP. RIBIŠKE MREŽE	841091
OEEO	289114,05
EL. PEPEL	81000
ODP. LES	21300
ODP. PLEM. KOVINE, RTG FILMI	10599,94
ODP. MAGNEZIJ	960
SKUPAJ	97770118,75



Zaključki analize:

- Izvoz odpadne plastike se je na Kitajsko praktično ustavil;
- Namembne države za odpadno plastiko so druge azijske države (Malezija, Hong Kong, Indonezija), pa tudi Turčija, BiH in Srbija, zadnje dve predvsem za iz odpadkov pripravljeno gorivo (RDF).
- V Evropi je zaznan trend pošiljanja odpadne plastike na predelavo v Turčijo, v Sloveniji je bilo izvozno ocarinjenih »le« 128 (od tega 121 pošiljk odpadne plastike) pošiljk, kar predstavlja 4% vseh sprejetih izvoznih deklaracij;
- Veliko število sprejetih izvoznih deklaracij za italijanska podjetja, medtem ko izstopa odpadkov, za katere bi bil izvozni postopek izveden v Italiji, ni bilo;
- Nekatera slovenska podjetja tako na uvozu kot izvozu delujejo kot pošiljatelj/prejemnik, dejanska država odpreme/namembna država druga država EU;
- Zmanjšanje števila uvoznih deklaracij za skoraj 30%, medtem ko se je število izvoznih deklaracij povečalo za 4% v primerjavi z letom 2018. Prav tako se je za skoraj 32% zmanjšalo število izstopa pošiljk odpadkov preko Luke Koper za katere so bile izvozne deklaracije sprejete v drugih državah.

