



REPUBLIKA SLOVENIJA
MINISTRSTVO ZA OKOLJE, PODNEBJE IN ENERGIJO
AGENCIJA REPUBLIKE SLOVENIJE ZA OKOLJE

Vojkova 1b, 1000 Ljubljana

Datum: 1. 2. 2024

NAVODILO ZA REGISTRACIJO UPORABNIKA APLIKACIJE IS-ODPADKI IN AKTIVACIJO NJEGOVIH PREDSTAVNIKOV

Ta navodila prelistajte, preden začnete z registracijo uporabnika IS-Odpadki.

KAZALO

I.	OSNOVNE INFORMACIJE.....	3
II.	OPIS POSAMEZNIH KORAKOV V POSTOPKU AKTIVACIJE PREDSTAVNIKA UPORABNIKA IS-ODPADKI	4
0.	DOSTOP DO APLIKACIJE IS-Odpadki.....	4
1.	1. korak: elektronska registracija (e-registracija) predstavnika uporabnika IS-Odpadki	7
2.	2. korak: prijava predstavnika uporabnika IS-Odpadki (prijavni obrazec)	12
3.	3. korak: aktivacija predstavnika uporabnika IS-Odpadki.....	12
III.	DODATNA POMOČ PRI POSTOPEKU AKTIVACIJE PREDSTAVNIKA UPORABNIKA IS-ODPADKI.....	13

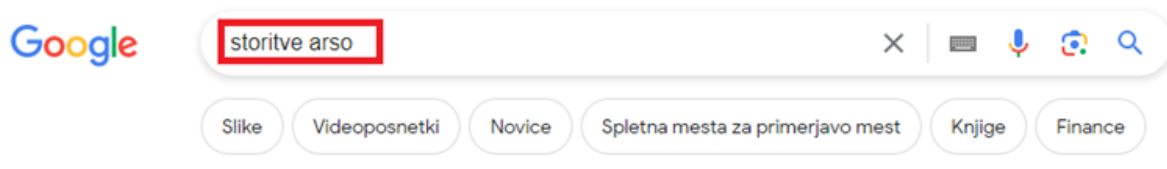
I. OSNOVNE INFORMACIJE

1. Izvirni povzročitelji odpadkov, zbiralci, predelovalci in odstranjevalci odpadkov, morajo biti za vnos podatkov v IS-Odpadki in za dostop do podatkov, ki se nanašajo nanj, registrirani kot uporabniki IS-Odpadki.
2. Registracija uporabnika IS-Odpadki se izvede s postopkom aktivacije njegovega prvega predstavnika. Vsak registriran uporabnik ima lahko več predstavnikov; v tem primeru mora postopek aktivacije izvesti vsak predstavnik posebej. Samo aktivirani predstavniki lahko uporabljajo aplikacijo IS-Odpadki za vnos in dostop do podatkov, shranjenih v IS-Odpadki.
3. Oseba, ki želi izvesti postopek aktivacije, mora imeti veljavno digitalno potrdilo za fizično osebo ali za poslovni subjekt.
4. Po uspešno zaključenem postopku aktivacije, je predstavnik aktiviran do izteka veljavnosti digitalnega potrdila. Zato je treba postopek aktivacije posameznega predstavnika ponoviti ob vsaki zamenjavi digitalnega potrdila.
5. Postopek aktivacije predstavnika uporabnika IS-Odpadki poteka v treh korakih:
 - 1. korak: elektronska registracija (e-registracija) predstavnika uporabnika IS-Odpadki - izvedete ga vsi, ki želite aplikacijo IS-Odpadki uporabljati kot predstavniki registriranega uporabnika IS-Odpadki.
 - 2. korak: prijava predstavnika uporabnika IS-Odpadki (prijavni obrazec) - izvesti ga je treba samo v določenih primerih, s čimer boste seznanjeni z obvestilom ob koncu izvedbe 1. koraka.
 - 3. korak: aktivacija predstavnika uporabnika IS-Odpadki - izvede Agencija Republike Slovenije za okolje (ARSO).

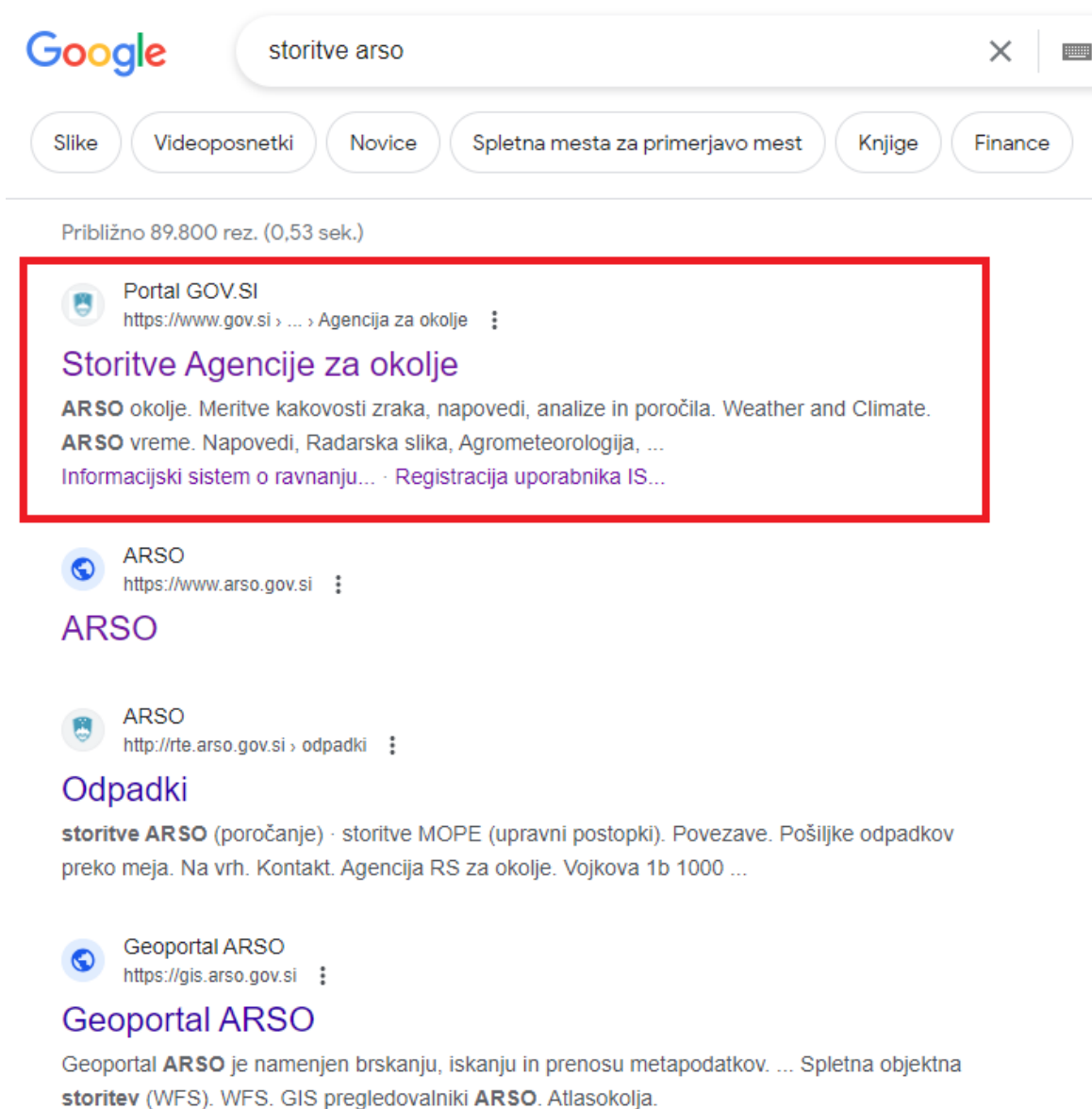
II. OPIS POSAMEZNIH KORAKOV V POSTOPKU AKTIVACIJE PREDSTAVNIKA UPORABNIKA IS-ODPADKI

0. DOSTOP DO APLIKACIJE IS-Odpadki

- Postopek začnete tako, da v skladu z navodili izdajatelja namestite digitalno potrdilo.
- V brskalnik vpišite »STORITVE ARSO« in kliknite »ENTER«.



- Prikažejo se rezultati iskanja. Med njimi kliknite na »Storitve Agencije za okolje«, ki se nahaja na portalu državne uprave GOV.SI:



d) Odpre se stran »Storitve Agencije za okolje«. V kazalu kliknite na poglavje »Odpadki«:

gov.si/drzavni-organi/organi-v-sestavi/agencija-za-okolje/storitve/

Domov > Državni organi > Organi v sestavi > Agencija za okolje >

Storitve Agencije za okolje

Evropski register izpustov in prenosov onesnaževal (E-RIPO)

NAZIV STORITVE	INSTITUCIJA
Poročanje v Evropski register izpustov in prenosov onesnaževal (E-RIPO)	Agencija Republike Slovenije za okolje

Trgovanje z emisijami

NAZIV STORITVE	INSTITUCIJA
Odpiranje trgovanih računov in imenovanje pooblaščenih zastopnikov v registru Unije	Agencija Republike Slovenije za okolje

KAZALO

- > Evropski register izpustov in prenosov onesnaževal (E-RIPO)
- > Trgovanje z emisijami
- > Zrak
- > Odpadne vode
- > Odlagališča
- > Hrup
- > Površinske vode
- > Podzemne vode
- > **Odpadki**
- > Proizvajalčeva razširjena odgovornost (PRO)
- > Opravljanje nalog državnih služb
- > Register infrastrukture
- > Lastna dejavnost

e) Odpre se seznam, na katerem kliknite na storitev »Registracija uporabnika IS-Odpadki«:

Odpadki

NAZIV STORITVE	INSTITUCIJA
Informacijski sistem o ravnanju z odpadki in aplikacija IS-Odpadki	Agencija Republike Slovenije za okolje
Registracija uporabnika IS-Odpadki	Agencija Republike Slovenije za okolje
Evidenčni listi – potrditev oddaje/prezema pošiljke odpadkov	Agencija Republike Slovenije za okolje
Poročilo o nastalih odpadkih in zagotovitvi ravnanja z njimi (ODP-nastajanje)	Agencija Republike Slovenije za okolje
Poročilo o zbiranju odpadkov (ODP-zbiranje)	Agencija Republike Slovenije za okolje
Poročilo o obdelavi odpadkov (ODP-obdelava)	Agencija Republike Slovenije za okolje

- f) Odpre se nova stran, na kateri v kazalu kliknete na poglavje »Postopek aktivacije predstavnika uporabnika IS-Odpadki«:

gov.si/zbirke/storitve/registracija-uporabnika-is-odpadki/

Domov > Zbirke > Storitve >

Registracija uporabnika IS-Odpadki

Obvestila

Vprašanja glede registracije pošljite na elektronski naslov: isodpadki.arso@gov.si. Za pojasnila smo vam na voljo tudi na telefonski številki (01) 478 45 90 vsak ponedeljek, sredo in petek od 9. do 12. ure, vsako sredo pa tudi od 14. do 16. ure.

OBVESTILO – 28. 11. 2023

Uporabnike obveščamo, da **uporaba aplikacije IS-Odpadki ne bo mogoča od 1. 12. 2023 od 13.00 ure do predvidoma 4. 12. 2023 do 13.00 ure** zaradi nadgradnje informacijskega sistema. Prosimo za razumevanje.

KAZALO

- > Obvestila
- > Splošno o registraciji uporabnikov IS-Odpadki
- > **Postopek aktivacije predstavnika uporabnika IS-Odpadki**
- > Postopek deaktivacije predstavnika uporabnika IS-Odpadki
- > Zakonodaja

Prikaže se vsebina izbranega poglavja.

1. 1. korak: elektronska registracija (e-registracija) predstavnika uporabnika IS-Odpadki

- a) V razdelku »1. korak« kliknite na povezavo »aplikacijo IS-Odpadki«.

Postopek aktivacije predstavnika uporabnika IS-Odpadki

Postopek aktivacije predstavnika uporabnika IS-Odpadki poteka v treh korakih:

1. korak: elektronska registracija (e-registracija) predstavnika uporabnika IS-Odpadki

E-registracijo mora izvesti vsak predstavnik uporabnika IS-Odpadki (predstavnik poslovnih subjektov in fizične osebe-posamezniki) ob **prvem vstopu** v sistem in ob vsaki **zamenjavi kvalificiranega digitalnega potrdila**. Vsak predstavnik poslovnega subjekta mora imeti svoje kvalificirano digitalno potrdilo, ki se navezuje na poslovni subjekt, za katerega opravlja registracijo.

Namestite kvalificirano digitalno potrdilo in vstopite v [aplikacijo IS-Odpadki](#) ↗

Odpre se stran za e-registracijo. Vnesite oziroma izberite zahtevane podatke. **Shranite podatke o serijski številki in izdajatelju kvalificiranega digitalnega potrdila ter šele nato potrdite e-registracijo.**

Podatke o serijski številki in izdajatelju kvalificiranega digitalnega potrdila boste potrebovali za izpolnjevanje prijavnega obrazca (2. korak).

- b) Odpre se okno, v katerem izberete digitalno potrdilo, s katerim želite izvesti e-registracijo. Izbrano digitalno potrdilo potrdite s klikom na gumb »V redu«:

https://www.gov.si/zbirke/storitve/registracija-uporabnika-is-odpadki/

Postopek aktivacije predstavnika uporabnika

Postopek aktivacije predstavnika uporabnika IS-Odpadki poteka v treh korakih

1. korak: elektronska registracija (e-registracija) predstavnika uporabnika IS

E-registracijo mora izvesti vsak predstavnik uporabnika IS-Odpadki (predstavnik posamezniki) ob **prvem vstopu** v sistem in ob vsaki **zamenjavi kvalificiranega digitalnega potrdila**. Vsak predstavnik poslovnega subjekta mora imeti svoje kvalificirano digitalno potrdilo, ki se navezuje na poslovni subjekt, za katerega opravlja registracijo.

Namestite kvalificirano digitalno potrdilo in vstopite v aplikacijo IS-Odpadki ↗

Izberite potrdilo za preverjanje pristnosti

Spletno mesto gea.arso.gov.si:443 potrebuje vaše poverilnice:

ime in priimek
SIGOV-CA
5. 3. 2019

[Informacije o potrdilu](#)

V redu

Prekliči

c) Odpre se spletni obrazec za e-registracijo:

Vstopili ste na spletno stran za e-registracijo v informacijski sistem odpadki (IS-Odpadki). S tem digitalnim potrdilom še niste registrirani v sistemu. Če se želite registrirati, morate izpolniti spodnje podatke. Vašo prijavo bo obravnaval ARSO. O odobritvi/zavrnitvi boste obveščeni po elektronski pošti. V primeru odobritve se boste lahko prijavi v sistem. Vaša istovetnost se bo ugotavljala ob vsakokratni prijavi v sistem (klik na Vstop v IS-Odpadki) z digitalnim potrdilom, s katerim boste izvedli e-registracijo. Obvezni podatki za vnos/izbiro so označeni z *.

ID		Uporabniško ime *	<input type="text"/>
Priimek *	<input type="text"/>	Ime *	<input type="text"/>
Zavezanec *	<input type="text"/>		<input type="text"/>
Telefon *	<input type="text"/>		
E-pošta *	<input type="text"/>	Ponovitev E-pošta *	<input type="text"/>
Opis	<input type="text"/>		
Opombe	<input type="text"/>		

Podatki o digitalnem potrdilu

Serijska številka:

Subject/Lastnik digitalnega potrdila

CN:

Vsi podatki:

Issuer/Izdajatelj digitalnega potrdila

O: OU:

Vsi podatki:

Preverite vpisane podatke. Pazite predvsem, da ste pravilno vnesli podatek v polje E-pošta in izbrali pravega Zavezanca (klik na lupo, vpis 10 mestne matčne številke ter klik na naziv podjetja). Zavezanec je firma/organizacija v imenu katere boste izvajali delo v aplikaciji. Za potrditev podatkov pritisnite gumb Potrdi. Ko bo ARSO preveril in odobril vašo registracijo, vam bo na vpisani e-naslov poslal obvestilo.

Če se spletni obrazec ne odpre, nas o tem obvestite po e-pošti na isodpadki.arso@gov.si. Prosimo, da v sporočilu navedete tudi telefonsko številko, na kateri ste dosegljivi.

d) V spletnem obrazcu za e-registracijo izpolnite vsa polja, označena z zvezdico. Uporabniško ime izberete sami. Če si je to uporabniško ime že izbral drug predstavnik, vas bo sistem na to opozoril ob kliku na gumb »Potrdi«. Vpišite vaše kontaktne podatke: ime in priimek, telefon in e-naslov. Pozor, preverite pravilnost zapisa e-naslava, saj boste nanj prejeli vsa avtomatsko generirana sporočila oz. obvestila o vaših aktivnostih v aplikaciji IS-Odpadki.

Vstopili ste na spletno stran za e-registracijo v informacijski sistem odpadki (IS-Odpadki). S tem digitalnim potrdilom še niste registrirani v sistemu. Če se želite registrirati, morate izpolniti spodnje podatke. Vašo prijavo bo obravnaval ARSO. O odobritvi/zavrnitvi boste obveščeni po elektronski pošti. V primeru odobritve se boste lahko prijavi v sistem. Vaša istovetnost se bo ugotavljala ob vsakokratni prijavi v sistem (klik na Vstop v IS-Odpadki) z digitalnim potrdilom, s katerim boste izvedli e-registracijo. Obvezni podatki za vnos/izbiro so označeni z *.

ID		Uporabniško ime *	<input type="text"/>
Priimek *	<input type="text"/>	Ime *	<input type="text"/>
Zavezanec *	<input type="text"/>		<input type="text"/>
Telefon *	<input type="text"/>		
E-pošta *	<input type="text"/>	Ponovitev E-pošta *	<input type="text"/>
Opis	<input type="text"/>		

e) Polje Zavezanec izpolnite tako, da kliknete na lupo.

ID		Uporabniško ime *	<input type="text"/>
Priimek *	<input type="text"/>	Ime *	<input type="text"/>
Zavezanec *	<input type="text"/>		<input type="text"/>
Telefon *	<input type="text"/>		
E-pošta *	<input type="text"/>	Ponovitev E-pošta *	<input type="text"/>
Opis	<input type="text"/>		

f) Odpre se novo okno, v katerega vpišete 10-mestno matično številko ali 8-mestno davčno številko poslovnega subjekta (vašega podjetja) in kliknete na gumb »Išči«:

Agencija RS za okolje - ODPADKI - Izbor zavezanca - Službeni profil - Microsoft Edge

https://gea.arso.gov.si/odpadki/searchClientForRegistration.do?action=popUp

Izbor zavezanca

Modul: ODP003A

Seznam zavezancev

Vpis iskalnega pogoja:

Matična ali davčna številka podjetja

Išči

g) V seznamu zadetkov se izpiše iskan poslovni subjekt. Kliknite na podčrtan naziv.

Agencija RS za okolje - ODPADKI - Izbor zavezanca - Službeni profil - Microsoft Edge

https://gea.arso.gov.si/odpadki/searchClientForRegistration.do

Izbor zavezanca

Modul: ODP003A

Seznam zavezancev

Vpis iskalnega pogoja:

Matična ali davčna številka podjetja

Išči

Seznam zadetkov:

ID	Naziv	Naslov	Matična št.	Davčna št.
30	<u>Test ARSO</u>	VOJKOVA CESTA 1A, 1000 LJUBLJANA	1111111000	99999999

One item found.

1

h) Poslovni subjekt se izpiše v obrazec za e-registracijo, v polje »Zavezanec«.

ID		Uporabniško ime *	<input type="text"/>
Priimek *	<input type="text"/>	Ime *	<input type="text"/>
Zavezanec *	<input type="text" value="30"/> 🔍	<input type="text" value="Test ARSO, VOJKOVA CESTA 1A, 1000 LJUBLJANA"/>	
Telefon *	<input type="text"/>		
E-pošta *	<input type="text"/>	Ponovitev E-pošta *	<input type="text"/>
Opis	<input type="text"/>		

- i) Če med zadetki ni želenega poslovnega subjekta, ponovno preverite ali ste vpisali pravilno matično oziroma davčno številko. Če potrebujete pomoč, nam to sporočite na isodpadki.arso@gov.si. Prosimo, da v sporočilu navedete tudi telefonsko številko, na kateri ste dosegli.
- j) Postopek e-registracije boste končali s klikom na gumb »Potrdi«. Predlagamo vam, da si pred klikom na gumb »Potrdi« s spletnega obrazca izpišete podatke o serijski številki in izdajatelju digitalnega potrdila, ki jih boste v določenih primerih potrebovali v 2. koraku postopka aktivacije

Vstopili ste na spletno stran za e-registracijo v informacijski sistem odpadki (IS-Odpadki). S tem digitalnim potrdilom še niste registrirani v sistemu. Če se želite registrirati, morate izpolniti spodnje podatke. Vašo prijavo bo obravnaval ARSO. O odobritvi/zavrnitvi boste obveščeni po elektronski pošti. V primeru odobritve se boste lahko prijavi v sistem. Vaša istovetnost se bo ugotavljala ob vsakokratni prijavi v sistem (klik na Vstop v IS-Odpadki) z digitalnim potrdilom, s katerim boste izvedli e-registracijo. Obvezni podatki za vnos/izbiro so označeni z *.

ID		Uporabniško ime *	<input type="text" value="Test"/>
Priimek *	<input type="text" value="Test priimek"/>	Ime *	<input type="text" value="Test ime"/>
Zavezanec *	<input type="text" value="30"/> 🔍	<input type="text" value="Test ARSO, VOJKOVA CESTA 1A, 1000 LJUBLJANA"/>	
Telefon *	<input type="text" value="01/ 99 99 99"/>		
E-pošta *	<input type="text" value="test@gov.si"/>	Ponovitev E-pošta *	<input type="text" value="test@gov.si"/>
Opis	<input type="text"/>		
Opombe	<input type="text"/>		

Podatki o digitalnem potrdilu

Serijska številka:	<input type="text" value="XXXXXXXXXXXXXXXXXXXX"/>
--------------------	---


Subject/Lastnik digitalnega potrdila

CN:	<input type="text" value="ime_in_priimek"/>
Vsi podatki:	<input type="text" value="/C=SI/O=state authorities/OU=web-certificates/SN:"/>

Issuer/Izdajatelj digitalnega potrdila

O:	<input type="text" value="Republika Slovenija"/>	OU:	<input type="text" value="(null)"/>
Vsi podatki:	<input type="text" value="/C=SI/O=Republika Slovenija/2.5.4.97="/>		

Preverite vpisane podatke. Pazite predvsem, da ste pravilno vnesli podatek v polje E-pošta in izbrali pravega Zavezanca (klik na lupo, vpis 10 mestne matične številke ter klik na naziv podjetja). Zavezanec je firma/organizacija v imenu katere boste izvajali delo v aplikaciji. Za potrditev podatkov pritisnite gumb Potrdi. Ko bo ARSO preveril in odobril vašo registracijo, vam bo na vpisani e-naslov poslal obvestilo.



- k) Ko kliknete na gumb »Potrdi« se spletni obrazec zapre, pojavi se obvestilo o tem ali morate izpolniti tudi prijavni obrazec, t.j. ali morate izvesti 2. korak.

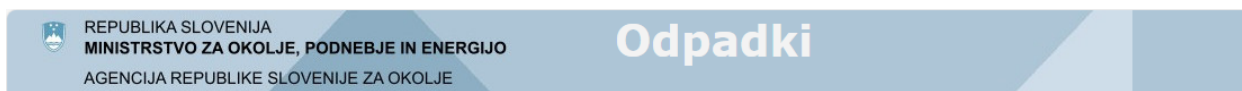
Obvestilo o tem, da morate izvesti tudi 2. korak:



Registracija v sistemu Odpadki

Digitalno potrdilo, ki ste ga uporabili za e-registracijo, se ne nanaša na poslovni subjekt (zavezanec), ki ste ga vpisali v obrazec. Izpolniti morate še prijavni obrazec, ki vam je na voljo na: <https://www.gov.si/zbirke/storitve/registracija-uporabnika-is-odpadki/> (Postopek aktivacije predstavnika uporabnika IS-Odpadki: 2. korak). Podpisan prijavni obrazec pošljite na isodpadki.arso@gov.si.

Obvestilo o tem, da vam ni treba izvesti 2. koraka:



Registracija v sistemu Odpadki

Postopek aktivacije predstavnika uporabnika IS-Odpadki je uspešno končan. Na elektronski naslov, ki ste ga navedli na obrazcu, boste v kratkem prejeli obvestilo o izvedeni aktivaciji predstavnika uporabnika IS-Odpadki. Vstop v aplikacijo vam je na voljo na: <https://www.gov.si/drzavni-organi/organi-v-sestavi/agencija-za-okolje/storitve/>

- l) Če v obvestilu ni zahteve za izpolnitev prijavnega obrazca, ste s tem, ko ste izvedli e-registracijo, končali vaš del postopka aktivacije predstavnika uporabnika IS-Odpadki. Na elektronski naslov, ki ste ga navedli pri e-registraciji v 1. koraku, boste prejeli obvestilo ARSO, da je izvedena aktivacija predstavnika uporabnika IS-Odpadki.

Od: "IS-Odpadki avtomatsko obvestilo (ne odgovarjaj)" <odpadki@arso.gov.si>
Za: Naslovník
Datum: 01.02.2024 10:46
Zadeva: Sporočilo iz IS-Odpadki

Če ga ne prejmete v dveh urah, nas o tem obvestite z e-pošto na isodpadki.arso@gov.si. Prosimo, da v sporočilu navedete tudi telefonsko številko, na kateri ste dosegljivi.

- m) Če obvestilo vsebuje zahtevo za izpolnitev prijavnega obrazca, morate izvesti tudi 2. korak.

2. 2. korak: prijava predstavnika uporabnika IS-Odpadki (prijavni obrazec)

- a) 2. korak izvedete tako, da ponovno odprete spletno stran »[Registracija uporabnika IS-Odpadki](#)« (Storitve ARSO → Odpadki → Registracija uporabnika IS-Odpadki → Postopek aktivacije predstavnika uporabnika IS-Odpadki). V razdelku »2. korak: prijava predstavnika uporabnika IS-Odpadki (prijavni obrazec)«, kliknite na prijavni obrazec:

2. korak: prijava predstavnika uporabnika IS-Odpadki (prijavni obrazec)

Tega koraka ni treba izvesti predstavnikom poslovnih subjektov, ki bodo IS-Odpadki uporabljali izključno kot izvorni povzročitelj odpadkov.

Ta korak morajo obvezno izvesti predstavniki poslovnih subjektov, ki bodo IS-Odpadki uporabljali kot zbiralci ali izvajalci obdelave odpadkov.

Ta korak morajo obvezno izvesti tudi fizične osebe-posamezniki, ki bodo IS-Odpadki uporabljali kot izvorni povzročitelj odpadkov.

Preden začnete izpolnjevati [prijavni obrazec](#), ga obvezno najprej shranite na svoj računalnik. Izpolnjen in podpisan prijavni obrazec pošljite na e-naslov isodpadki.arso@gov.si

- b) Preden začnete izpolnjevati prijavni obrazec, ga obvezno shranite na svoj računalnik. Izpolnjen in podpisan prijavni obrazec pošljite na e-naslov isodpadki.arso@gov.si.
- c) S tem ste končali vaš del postopka aktivacije predstavnika uporabnika IS-Odpadki. Počakati morate samo še na obvestilo ARSO, da je izvedena aktivacija predstavnika uporabnika IS-Odpadki.

Od: "IS-Odpadki avtomatsko obvestilo (ne odgovarjaj)" <odpadki@arso.gov.si>
Za: Naslovnik
Datum: 01.02.2024 10:46
Zadeva: Sporočilo iz IS-Odpadki

3. 3. korak: aktivacija predstavnika uporabnika IS-Odpadki

- a) Ne glede na to, ali ste morali izvesti samo 1. korak ali oba koraka, bo aktivacijo predstavnika uporabnika IS-Odpadki izvedla ARSO. Obvestilo boste prejeli po elektronski pošti na naslov, ki ste ga navedli pri e-registraciji v 1. koraku.

Od: "IS-Odpadki avtomatsko obvestilo (ne odgovarjaj)" <odpadki@arso.gov.si>
Za: Naslovnik
Datum: 01.02.2024 10:46
Zadeva: Sporočilo iz IS-Odpadki

Če ga ne prejmete v dveh urah, nas o tem obvestite z e-pošto na isodpadki.arso@gov.si. Prosimo, da v sporočilu navedete tudi telefonsko številko, na kateri ste dosegljivi.

- b) Z aktivacijo predstavnika uporabnika IS-Odpadki je zaključena registracija uporabnika IS-Odpadki.
- c) Aktivirani predstavnik uporabnika IS-Odpadki mora za vnos podatkov v IS-Odpadki in za dostop do njih, na svojem računalniku namestiti komponento za digitalno podpisovanje ([Navodila za nameščanje komponente za digitalno podpisovanje](#)).

III. DODATNA POMOČ PRI POSTOPEKU AKTIVACIJE PREDSTAVNIKA UPORABNIKA IS-ODPADKI

- Elektronska pošta: isodpadki.arso@gov.si
- Telefon: v času uradnih ur (ponedeljek, sreda, petek od 9.00 do 12.00 ure, sreda od 14.00 do 16.00 ure) na telefonski številki 01 478 45 90 (v primeru vsebinskih vprašanj izberite »1 – poročanje o odpadkih«, v primeru tehničnih težav z aplikacijo IS-Odpadki pa izberite »3 – IS-Odpadki«).

Za vprašanja prednostno uporabite poštni predal **isodpadki.arso@gov.si**. V sporočilu navedite matično številko podjetja, za katerega se želite registrirati, in telefonsko številko na kateri ste dosegljivi, če bomo ocenili, da za odgovor potrebujemo več informacij. Skušali vam bomo odgovoriti v najkrajšem možnem času.

Ker je število oseb, ki se želijo registrirati zelo veliko in pričakujemo veliko število vprašanj, vas prosimo za razumevanje, potrpežljivost in strpen odnos.

Želimo si, da bi vam bila ta navodila kar najbolj v pomoč, zato vas prosimo, da nas obvestite o vseh nejasnostih in morebitnih napakah. Obvestilo pošljite na e-naslov **isodpadki.arso@gov.si**.