



Vojkova 1b, 1000 Ljubljana

Datum: 3. 4. 2023

NAVODILO ZA PRIPRAVO IN ODDAJO POROČILA O OBDELAVI ODPADKOV (ODP-obdelava) ZA LETO 2022 **PREKO APLIKACIJE IS-Odpadki**

I. KATERE PODATKE JE TREBA SPOROČITI V POROČILU ODP-obdelava za leto 2022?

1. Kot registriranemu uporabniku IS-Odpadki vam je na voljo delno predizpolnjen obrazec poročila ODP-obdelava z vpisanimi podatki z veljavnih evidenčnih listov, na katerih ste navedeni kot pošiljatelj odpadkov (s statusom predelovalec ali odstranjevalec) ali kot prevzemnik odpadkov (s statusom predelovalec ali odstranjevalec). Ti evidenčni listi so shranjeni v IS-Odpadki. **Podatki v predizpolnjenem obrazcu poročila ODP-obdelava niso nujno pravilni in so zato zgolj informativne narave. Ta obrazec v nobenem primeru ne šteje za oddano poročilo.** Namen predizpolnjenih obrazcev je izključno pomoč zavezancem za poročanje o obdelavi odpadkov, zato **nimajo pravnega učinka. ARSO za vsebino predizpolnjenih obrazcev poročil ODP-obdelava ne prevzema nobene odgovornosti.**
2. Predizpolnjen obrazec ODP-obdelava morate obvezno pregledati in že vpisane podatke po potrebi popraviti. V obrazec morate vnesti vse zahtevane manjkajoče podatke. Osnova za popravke in dopolnitve podatkov v predizpolnjenem obrazcu poročila ODP-obdelava je vaša **evidenca o obdelavi odpadkov**, ki jo morate voditi v skladu s 44. členom Uredbe o odpadkih.
3. **Predizpolnjen obrazec poročila ODP-obdelava vsebuje** podatke o:
 - odpadkih, ki ste jih leta 2022 prevzeli od pošiljateljev odpadkov (izvirnih povzročiteljev, zbiralcev odpadkov ali drugih izvajalcev obdelave odpadkov) **z evidenčnim listom**. Ti podatki so v obrazec preneseni z veljavnih evidenčnih listov za leto 2022, ki ste jih v aplikaciji IS-Odpadki izpolnili in potrdili kot prevzemnik odpadkov,
 - celotni zmogljivosti odlaganja, preostali zmogljivosti odlaganja (stanje na dan 1. januar 2022), datumu začetka in predvidenega prenehanja odlaganja ter metodi odlaganja, ki so v tabelo 7 preneseni iz vašega poročila ODP-obdelava za leto 2021. **Če letos prvič oddajate poročilo ODP-obdelava kot upravljavec odlagališča odpadkov**, morate sami vpisati te podatke.
 - nazivu odlagališča odpadkov, ki so v tabelah 7 in 8 preneseni iz evidence odstranjevalcev odpadkov.
4. **Predizpolnjen obrazec poročila ODP-obdelava NE vsebuje** podatkov o:
 - skladiščenih obdelanih in neobdelanih odpadkih na dan 1. januar 2022 (začetek poročevalskega obdobja) in na dan 31. december 2022 (konec poročevalskega obdobja),
 - snoveh ali predmetih, nastalih v postopkih predelave odpadkov, ki so bili skladiščeni na dan 1. januar 2022 (začetek poročevalskega obdobja) in na dan 31. december 2022 (konec poročevalskega obdobja),
 - odpadkih, ki so vam bili prepuščeni (brez evidenčnega lista),
 - odpadkih, ki ste jih prevzeli iz tujine (uvoženi odpadki),
 - izvoženih odpadkih, t. j. o odpadkih, ki ste jih leta 2022 poslali v obdelavo v druge države članice EU in/ali tretje države izven EU,
 - dejansko izvedenih postopkih obdelave odpadkov,

- nadaljnem ravnanju z odpadki, ki so nastali v vašem podjetju v postopkih obdelave, vključno z odpadki, ki ste jih sami obdelali v več fazah (po različnih postopkih predelave ali odstranjevanja),
 - nadaljnem ravnanju z neobdelanimi odpadki,
 - nadaljnem ravnanju s snovmi ali predmeti, ki so po izvedenem postopku predelave odpadkov izgubili status odpadka (niso več odpadki),
 - postopku mehansko-biološke obdelave mešanih komunalnih odpadkov, ločeno po občinah izvora,
 - razliki v masi med vhodnimi odpadki in izhodnimi produkti obdelave teh odpadkov,
 - zmogljivosti in stanju odlagališča, ter ravnanju z odpadki na odlagališču, vključno s podatki o odloženih odpadkih, ki izhajajo iz postopkov obdelave komunalnih odpadkov, ločeno po občinah njihovega izvora,
 - predelavi biološko razgradljivih odpadkov v kompost in/ali digestat ter uporabi komposta ali digestata, ki sta odpadek.
5. Za pravilno izpolnjevanje obrazca so **v aplikaciji IS-Odpadki vključene določene kontrole**, ki vas opozorijo na napake. Prosimo, da opozorila upoštevate, saj v nasprotnem primeru ne boste mogli zaključiti in oddati vašega poročila.
6. Preden začnete z izpolnjevanjem poročila ODP-obdelava, **vam priporočamo, da si pripravite pdf izpis predizpolnjenega obrazca** (glej 1. KORAK: »Priprava letnega poročila zavezanca« v poglavju II. KAKO IZPOLNIM IN ODDAM POROČILO ODP-obdelava?), v katerem so v opombah pod tabelami izpisana navodila za izpolnjevanje obrazca poročila ODP-obdelava.
7. Poročilo ODP-obdelava je sestavljeno iz 11 tabel:
- Tabela 1: SKLADIŠČENJE ODPADKOV / SNOVI ALI PREDMETOV, NASTALIH V POSTOPKU OBDELAVE V PRETEKLIH LETIH, STANJE NA DAN 1. 1.
 - Tabela 2: PREVZETI ODPADKI
 - Tabela 3: OBDELAVA PREVZETIH ODPADKOV
 - Tabela 4: RAVNANJE Z ODPADKI, KI SO NASTALI V POSTOPKU OBDELAVE, IN Z NEOBDELANIMI ODPADKI
 - Tabela 4a: RAVNANJE S PRODUKTI OBDELAVE, KI NISO VEČ ODPADKI
 - Tabela 5: MEHANSKO-BIOLOŠKA OBDELAVA MEŠANIH KOMUNALNIH ODPADKOV, LOČENO PO OBČINAH IZVORA - **tabelo izpolnite samo izvajalci obvezne občinske gospodarske javne službe obdelave mešanih komunalnih odpadkov - upravljavci centrov za ravnanje s komunalnimi odpadki (MBO).**
 - Tabela 6: RAZLIKA V MASI MED VHODNIMI KOLIČINAMI ODPADKOV IN KOLIČINAMI PRODUKTOV OBDELAVE
 - Tabela 7: ZMOGLJIVOST IN STANJE ODLAGALIŠČA – **tabelo izpolnite samo upravljavci odlagališč odpadkov.**
 - Tabela 8: RAVNANJE Z ODPADKI NA ODLAGALIŠČU – **tabelo izpolnite samo upravljavci odlagališč odpadkov.**
 - Tabela 9: ODLOŽENI ODPADKI, KI IZHAJAJO IZ OBDELAVE KOMUNALNIH ODPADKOV (IZ MEHANSKO-BIOLOŠKE OBDELAVE MEŠANIH KOMUNALNIH ODPADKOV IN IZ POSTOPKOV OBDELAVE LOČENIH FRAKCIJ KOMUNALNIH ODPADKOV), PO OBČINAH IZVORA – **tabelo izpolnite samo upravljavci odlagališč odpadkov.**

- Tabela 10: PROIZVODNJA KOMPOSTA ALI DIGESTATA, 2022 – **tabelo izpolnite samo predelovalci biološko razgradljivih odpadkov v kompostarnah in bioplinarnah**. Ta tabela nadomešča obrazec poročila BRO_kompost, digestat.
- Tabela 11: UPORABA KOMPOSTA ALI DIGESTATA, KI STA ODPADEK – **tabelo izpolnite samo uporabniki komposta ali digestata, ki imate okoljevarstveno dovoljenje za vnos komposta ali digestata v ali na tla in ste leta 2022 uporabili več kakor 1 m³ komposta ali digestata, ki je odpadek**.

Vsebina tabel je podrobno opisana v naslednjih točkah.

8. Tabela 1 »**SKLADIŠČENJE ODPADKOV / SNOVI ALI PREDMETOV, NASTALIH V POSTOPKU OBDELAVE V PRETEKLIH LETIH, STANJE NA DAN 1. 1.**« ni predizpolnjena, ker letos podatke o skladiščenju **prvič sporočate v štirih tabelah** (Tabela 1, Tabela 2, Tabela 4 in Tabela 4a).

Pomembno! V to tabelo morate **letos prvič** vpisati samo podatke o:

- skladiščenih odpadkih, ki so pred letom 2022 nastali pri vas v postopkih obdelave odpadkov, **stanje skladišča na dan 1. 1. 2022**, in
- skladiščenih snoveh in predmetih, ki so pred letom 2022 nastali pri vas v postopkih obdelave odpadkov, **stanje skladišča na dan 1. 1. 2022**.

V to tabelo **NE vpisujete** podatkov o:

- skladiščenih neobdelanih odpadkih, ki ste jih prevzeli že pred letom 2022, stanje skladišča na dan 1. 1. 2022 (vpišite v Tabela 2),
- skladiščenih neobdelanih odpadkih, stanje skladišča na dan 31. 12. 2022 (vpišite v Tabela 4),
- skladiščenih odpadkih, ki so nastali pri vas v postopkih obdelave odpadkov, stanje skladišča na dan 31. 12. 2022 (vpišite v Tabela 4), in
- skladiščenih snoveh in predmetih, ki so nastali pri vas v postopkih obdelave odpadkov, stanje skladišča na dan 31. 12. 2022 (vpišite v Tabela 4a).

Št. stolpca v PDF izpisu	Naziv stolpca v PDF izpisu	Naziv polja za vnos podatkov v aplikaciji IS-Odpadki	Opis vsebine
1	Šifra statistične regije	Šifra in naziv statistične regije	Podatki niso predizpolnjeni. Šifro in naziv statistične regije izberete s spustnega seznama glede na lokacijo naprave za obdelavo odpadkov.
2	Naziv statistične regije		Razdelitev krajev v posamezne statistične regije najdete na spletni strani Statističnega urada RS: https://www.stat.si/Klasje/Klasje/Tabela/16762 .
3	Številka v postopku obdelave nastalega odpadka	V postopku obdelave nastali odpadek	Podatki niso predizpolnjeni. S spustnega seznama izberete številke in nazive odpadkov, ki so nastali pri vas v postopkih obdelave odpadkov pred letom 2022 in ste jih skladiščili na dan 1. 1. 2022.

4	Naziv v postopku obdelave nastalega odpadka		<p>Pomembno! Če ste izpolnili to polje, pustite prazni polji »V postopku obdelave nastala snov ali predmet« in »Druga snov ali predmet – opis« (stolpca 5 in 6 v pdf izpisu).</p> <p>Številke in nazivi odpadkov so določeni v seznamu odpadkov iz Odločbe Komisije 2000/532/ES.</p>
5	Vrsta v postopku obdelave nastale snovi ali predmeta	V postopku obdelave nastala snov ali predmet	<p>Podatki niso predizpolnjeni.</p> <p>S spustnega seznama izberete snovi ali predmete, ki so nastali pri vas v postopkih predelave odpadkov pred letom 2022 in ste jih skladiščili na dan 1. 1. 2022:</p> <ul style="list-style-type: none"> 1 – kisline, baze, soli 2 – mineralna olja 3 – kovine: železo in jeklo 4 – kovine: barvne kovine 5 – papir in karton 6 – guma 7 – les 8 – plastika 9 – steklo 10 – topila 11 – tekstil in usnje 12 – električna in elektronska oprema 13 – baterije in akumulatorji 14 – uporabni deli avtomobilov 15 – gradbeni proizvodi (razen mineralov) 16 – kompost (proizvod) 17 – digestat (proizvod) 18 – minerali: beton, opeka 19 – minerali: kamen 20 – minerali: prst 21 – umetno pripravljena zemljina 22 – gradbeno polnilo 99 – drugo <p>Če nobena od ponujenih vrednosti ni ustrežna, izberite vrednost »99-drugo«.</p> <p>Pomembno! Če ste izpolnili to polje, pustite polje »V postopku obdelave nastali odpadek« prazno (stolpca 3 in 4 v pdf izpisu).</p>
6	Opis v postopku obdelave nastale druge snovi ali predmeta	Druga snov ali predmet – opis	<p>Podatki niso predizpolnjeni.</p> <p>To polje izpolnite samo, če ste v polju »V postopku obdelave nastala snov ali predmet« izbrali vrednost »99-drugo«. Vnesite kratek opis snovi ali predmeta.</p> <p>Pomembno! Če ste izpolnili to polje, pustite polje »V postopku obdelave nastali odpadek« prazno (stolpca 3 in 4 v pdf izpisu).</p>
7	Skladiščena količina na dan 1. januar	Skladiščena količina na dan 1.1.2022 (kg)	<p>Podatki niso predizpolnjeni.</p> <p>Vpišite količine (v kg) odpadkov, snovi ali predmetov, nastalih pri vas v postopkih obdelave odpadkov pred letom 2022, ki ste jih skladiščili na dan 1. 1. 2022.</p>

8	Odpadne sveče pri odpadku 20 02 03	Odpadne sveče pri 20 02 03	<p>Podatki niso predizpolnjeni.</p> <p>S spustnega seznama izberite »DA« (skladiščeni odpadki so nagrobne sveče) ali »NE« (skladiščeni odpadki niso nagrobne sveče).</p> <p>To polje izpolnite samo, če ste v polju »V postopku obdelave nastali odpadek« (stolpec 3 v pdf izpisu) izbrali številko »20 02 03«. V vseh drugih primerih pustite to polje prazno.</p>
---	---	-----------------------------------	---

9. V **Tabeli 2 »PREVZETI ODPADKI«** so že vpisani nekateri podatki o odpadkih, ki ste jih prevzeli leta 2022. Podatke morate po potrebi popraviti in vpisati manjkajoče podatke (vam prepuščeni odpadki, uvoženi odpadki). Če ste določeno vrsto odpadka (ista številka in naziv odpadka) prevzeli v isti statistični regiji od istega pošiljatelja z različnim statusom (izvirni povzročitelj in/ali zbiralec in/ali izvajalec obdelave), je potrebno podatke navesti ločeno, posebej za vsak status tega pošiljatelja.

Pomembno! V to tabelo morate **letos prvič** vpisati tudi podatke o skladiščениh neobdelanih odpadkih, ki ste jih prevzeli že pred letom 2022, **stanje skladišča na dan 1. 1. 2022.**

Št. stolpca v PDF izpisu	Naziv stolpca v PDF izpisu	Naziv polja za vnos podatkov v aplikaciji IS-Odpadki	Opis vsebine
9	Šifra statistične regije	Šifra in naziv statistične regije	<p>Šifro in naziv statistične regije izberete s spustnega seznama glede na lokacijo naprave za obdelavo odpadkov.</p> <p>V predizpolnjenem obrazcu so za odpadke, ki so vam bili leta 2022 oddani (z evidenčnim listom), že vpisane statistične regije lokacij naprav, ob predpostavki, da je kraj prevzema odpadkov (podatek z evidenčnega lista) isti kot lokacija naprave. Preglejte vpisane podatke in jih po potrebi popravite.</p> <p>Sami morate s spustnega seznama izbrati šifre in nazive statističnih regij za:</p> <ul style="list-style-type: none"> – odpadke, ki so vam bili leta 2022 prepuščeni (brez evidenčnega lista). – uvožene odpadke. – odpadke, ki ste jih leta 2022 obdelovali v več fazah (produkt vsake faze obdelave se šteje za na novo prevzeti odpadek). – skladiščene neobdelane odpadke, ki ste jih prevzeli že v preteklih letih (stanje skladišča na dan 1. 1. 2022). <p>Razdelitev krajev v posamezne statistične regije najdete na spletni strani Statističnega urada RS: https://www.stat.si/Klasje/Klasje/Tabela/16762.</p>
10	Naziv statistične regije		

11	Številka odpadka	Številka in naziv odpadka	<p>S spustnega seznama izberete številke in nazive prevzetih odpadkov vam oddanih, vam prepuščenih, uvoženih) in skladiščenih neobdelanih odpadkov (stanje skladišča na dan 1. 1. 2022).</p> <p>V predizpolnjenem obrazcu so že vpisane številke in nazivi odpadkov, ki so vam bili leta 2022 oddani (z evidenčnim listom). Preglejte vpisane podatke in jih po potrebi popravite.</p> <p>Sami morate s spustnega seznama izbrati številke in nazive za:</p> <ul style="list-style-type: none"> – odpadke, ki so vam bili leta 2022 prepuščeni (brez evidenčnega lista). – uvožene odpadke. – odpadke, ki ste jih leta 2022 obdelovali v več fazah (produkt vsake faze obdelave se šteje za na novo prevzeti odpadek). – skladiščene neobdelane odpadke, ki ste jih prevzeli že v preteklih letih (stanje skladišča na dan 1. 1. 2022).
12	Naziv odpadka		<p>Številke in nazivi odpadkov so določeni v seznamu odpadkov iz Odločbe Komisije 2000/532/ES.</p>
13	Količina prevzetih odpadkov	Prevzeti odpadek (kg)	<p>Vpišite količine (v kg) prevzetih odpadkov (vam oddanih, vam prepuščenih, uvoženih) in skladiščenih neobdelanih odpadkov (stanje skladišča na dan 1. 1. 2022), ločeno po vrstah odpadkov.</p> <p>V predizpolnjenem obrazcu so že vpisane količine odpadkov, ki so vam bili leta 2022 oddani (z evidenčnim listom). Preglejte vpisane podatke in jih po potrebi popravite.</p> <p>Sami morate vpisati količine za:</p> <ul style="list-style-type: none"> – odpadke, ki so vam bili leta 2022 prepuščeni (brez evidenčnega lista). – uvožene odpadke. – odpadke, ki ste jih leta 2022 obdelovali v več fazah (produkt vsake faze obdelave se šteje za na novo prevzeti odpadek). – skladiščene neobdelane odpadke, ki ste jih prevzeli že v preteklih letih (stanje skladišča na dan 1. 1. 2022).
14	Prevzeto od	Prevzeto od	<p>S spustnega seznama izberete statuse pošiljateljjev odpadkov:</p> <ul style="list-style-type: none"> – »0« - neobdelani odpadki iz vašega skladišča (stanje na dan 1.1.2022), – »1« - lastni odpadki (samo v primeru, da imate OVD za obdelavo lastnih odpadkov) – »2« - izvorni povzročitelj odpadkov, – »3« - zbiralec v RS (tudi IJS), – »4« - izvajalec obdelave v RS, – »5« ali »6« - druga država. <p>V predizpolnjenem obrazcu so že vpisani statusi pošiljateljjev odpadkov, ki so vam leta 2022 oddali odpadke (z evidenčnim listom). Preglejte vpisane podatke in jih po potrebi popravite. Na spustnem seznamu izbirajte samo med vrednostmi »2«, »3« in »4«.</p> <p>Sami morate s spustnega seznama izbrati statuse pošiljateljjev za:</p> <ul style="list-style-type: none"> – odpadke, ki so vam bili leta 2022 prepuščeni (brez evidenčnega lista); na spustnem seznamu izbirajte samo med vrednostma »1« in »2«.

			<ul style="list-style-type: none"> – uvožene odpadke; na spustnem seznamu izbirajte samo med vrednostma »5« in »6«. – odpadke, ki ste jih leta 2022 obdelovali v več fazah (produkt vsake faze obdelave se šteje za na novo prevzeti odpadek); na spustnem seznamu obvezno izberite vrednost »4«. – skladiščene neobdelane odpadke, ki ste jih prevzeli že v preteklih letih (stanje skladišča na dan 1. 1. 2022), na spustnem seznamu obvezno izberite vrednost »0«. <p>Če ste določeno vrsto odpadka (ista številka in naziv odpadka) prevzeli v isti statistični regiji od istega pošiljatelja z različnim statusom (izvirni povzročitelj, zbiralec, izvajalec obdelave), je potrebno podatke navesti ločeno za vsak status pošiljatelja posebej.</p>
15	10-mestna matična številka slovenskega pošiljatelja	Matična št. slovenskega pošiljatelja	<p>Vpišite 10-mestne matične številke pošiljateljev odpadkov.</p> <p>V predizpolnjenem obrazcu so vpisane matične številke pošiljateljev odpadkov, ki so vam leta 2022 oddali odpadke (z evidenčnim listom). V teh primerih mora biti v polju »Prevzeto od« izbrana vrednost »2«, »3« ali »4« (stolpec 14 v pdf izpisu). Preglejte vpisane podatke in jih po potrebi popravite.</p> <p>Sami morate vpisati matične številke slovenskih pošiljateljev za odpadke, ki so vam bili leta 2022 prepuščeni (brez evidenčnega lista):</p> <ul style="list-style-type: none"> – če ste v polju »Prevzeto od« izbrali vrednost »1«, vpišite matično številko vašega podjetja (Pomembno! To je mogoče samo, če imate OVD za obdelavo lastnih odpadkov.), – če ste v polju »Prevzeto od« izbrali vrednost »2«, vpišite fiktivno številko 0123456789, v opombe pa vpišite ime, priimek in naslov fizične osebe, ki vam je prepustila svoje odpadke (Pomembno! To je mogoče samo za odpadke s številkami 20 01 01, 20 01 40 in 16 01 04*.), <p>Sami morate vpisati tudi matične številke slovenskih pošiljateljev za:</p> <ul style="list-style-type: none"> – odpadke, ki ste jih leta 2022 obdelovali v več fazah (produkt vsake faze obdelave se šteje za na novo prevzeti odpadek); vpišite matično številko vašega podjetja (v polju »Prevzeto od« mora biti obvezno izbrana vrednost »4«). – skladiščene neobdelane odpadke, ki ste jih prevzeli že v preteklih letih (stanje skladišča na dan 1. 1. 2022); vpišite matično številko vašega podjetja (v polju »Prevzeto od« mora biti obvezno izbrana vrednost »0«). <p>Če ste določeno vrsto odpadka (ista številka in naziv odpadka) prevzeli v isti statistični regiji od istega pošiljatelja z različnim statusom (izvirni povzročitelj, zbiralec, izvajalec obdelave), je potrebno podatke navesti ločeno za vsak status pošiljatelja posebej.</p>
16	Naziv tujega pošiljatelja	Naziv tujega pošiljatelja	<p>Podatki niso predizpolnjeni.</p> <p>Vpišite naziv in naslov tujega pošiljatelja odpadkov.</p> <p>Izpolnite samo, če ste v polju »Prevzeto od« izbrali vrednost »5« ali »6« (stolpec 14 v pdf izpisu).</p> <p>Podatek prepisite iz polja 3 obrazca iz Priloge IB ali iz polja 6 obrazca iz Priloge VII iz Uredbe 1013/2006/ES o pošiljkah odpadkov (če je</p>

			<p>povzročitelj odpadkov tudi oseba, ki pripravi pošiljko, podatek prepisite iz polja 1 obrazca iz Priloge VII). Eden od teh dveh obrazcev mora obvezno spremljati vsako pošiljko odpadkov iz tujine. Ti obrazci so obvezni sestavni del vaše evidence o obdelavi odpadkov.</p>
17	Država izvora, če so odpadki prevzeti iz tujine	Država izvora, če so odpadki prevzeti iz tujine	<p>Podatki niso predizpolnjeni.</p> <p>S spustnega seznama izberite državo izvora uvoženih odpadkov.</p> <p>Izpolnite samo, če ste v polju »Prevzeto od« izbrali vrednost »5« ali »6« (stolpec 14 v pdf izpisu). Če ste izbrali vrednost »5«, potem morate v spustnem seznamu izbrati državo članico EU. Če ste izbrali vrednost »6«, pa morate izbrati državo, ki ni članica EU.</p> <p>Podatek prepisite iz polja 3 obrazca iz Priloge IB ali iz polja 11 obrazca iz Priloge VII iz Uredbe 1013/2006/ES o pošiljkah odpadkov (država izvoza / država odpreme). Eden od teh dveh obrazcev mora obvezno spremljati vsako pošiljko odpadkov iz tujine. Ti obrazci so obvezni sestavni del vaše evidence o obdelavi odpadkov..</p>
18	Predviden postopek obdelave (R, D)	Predviden postopek R, D	<p>S spustnega seznama izberete predviden postopek obdelave prevzetih odpadkov (vam oddanih, vam prepuščenih, uvoženih) in skladiščenih neobdelanih odpadkov (stanje skladišča na dan 1. 1. 2022), ločeno po vrstah odpadkov. Predviden postopek obdelave odpadkov (R, D) se nanaša na postopek obdelave iz vašega OVD.</p> <p>V predizpolnjenem obrazcu so vpisani predvideni postopki obdelave samo za odpadke, ki so vam bili oddani (z evidenčnim listom). Preglejte vpisane podatke in jih po potrebi popravite.</p> <p>Sami morate s spustnega seznama izbrati predviden postopek obdelave za:</p> <ul style="list-style-type: none"> – odpadke, ki so vam bili leta 2022 prepuščeni (brez evidenčnega lista), – uvožene odpadke, – odpadke, ki ste jih leta 2022 obdelovali v več fazah (produkt vsake faze obdelave se šteje za na novo prevzeti odpadki), – skladiščene neobdelane odpadke, ki ste jih prevzeli že v preteklih letih (stanje skladišča na dan 1. 1. 2022).
19	Dokazilo o pošiljki odpadka	Dokazilo o pošiljki odpadkov	<p>Podatki niso predizpolnjeni.</p> <p>Vpišite dokazilo o pošiljki odpadkov iz tujine.</p> <p>To polje izpolnite samo, če ste v polju 14 izbrali vrednost »5« ali »6«.</p> <p>Vpišite številko prijave iz polja 1 in serijsko številko iz polja 2 obrazca iz Priloge IB ali podatke o osebi, ki pripravi pošiljko, iz polja 1 ali dejanski datum pošiljke iz polja 4 in datum iz polja 14 obrazca iz Priloge VII Uredbe 1013/2006/ES o pošiljkah odpadkov. Eden od teh dveh obrazcev mora obvezno spremljati vsako pošiljko odpadkov iz tujine. Ti obrazci so obvezni sestavni del vaše evidence o obdelavi odpadkov.</p> <p>V primeru več pošiljk odpadkov z isto številko odpadka od istega pošiljatelja v tabelo vpišite združene količine in vpišite zahtevane podatke iz transportnih obrazcev za prvo in zadnjo pošiljko.</p>

20	Odpadne sveče pri odpadku 20 02 03	Odpadne sveče pri 20 02 03	<p>Podatki niso predizpolnjeni.</p> <p>To polje izpolnite samo, če ste v polju »Številka in naziv odpadka« izbrali številko »20 02 03«. S spustnega seznama izberite »DA« (odpadki so nagrobne sveče) ali »NE« (odpadki niso nagrobne sveče).</p> <p>Pomembno! Za odpadke z drugimi številkami pustite polje prazno.</p>
----	------------------------------------	----------------------------	--

10. V **Tabelo 3 »OBDELAVA PREVZETIH ODPADKOV«** vpišete podatke o odpadkih na vhodu v postopke obdelave, postopkih njihove obdelave (R, D) ter o neobdelanih prevzetih odpadkih (brez obdelave – BO).

Št. stolpca v PDF izpisu	Naziv stolpca v PDF izpisu	Naziv polja za vnos podatkov v aplikaciji IS-Odpadki	Opis vsebine
21	Šifra statistične regije	Šifra in naziv statistične regije	<p>Podatki niso predizpolnjeni.</p> <p>Šifro in naziv statistične regije izberete s spustnega seznama glede na lokacijo naprave za obdelavo odpadkov.</p> <p>Razdelitev krajev v posamezne statistične regije najdete na spletni strani Statističnega urada RS: https://www.stat.si/Klasje/Klasje/Tabela/16762.</p>
22	Naziv statistične regije		
23	Številka odpadka	Številka in naziv odpadka	<p>Podatki niso predizpolnjeni.</p> <p>V stolpcih 23 in 24 te tabele morajo biti vpisane vse številke in nazivi odpadkov, ki ste jih vpisali v tabelah 1 in 2 (stolpci 3 in 4 ter 11 in 12 v pdf izpisu).</p> <p>S spustnega seznama izberete številke in nazive odpadkov na vhodu v postopek obdelave (na podlagi podatkov iz vaše evidence o obdelavi odpadkov).</p> <p>Če ste določeno vrsto odpadkov (z isto številko) obdelovali po različnih postopkih obdelave, s spustnega seznama izberite številko in naziv vhodnih odpadkov za vsak postopek obdelave posebej.</p> <p>Če ste določene odpadke leta 2022 obdelovali v več fazah, s spustnega seznama izberite številke in nazive vhodnih odpadkov za vsako fazo obdelave posebej.</p> <p>V tem polju s spustnega seznama izberite tudi številke in nazive vseh tistih odpadkov, ki ste jih navedli v Tabeli 1 ali v Tabeli 2, četudi jih leta 2022 niste dodatno obdelali. Za te odpadke boste v polju »Postopek obdelave (R, D)« s spustnega seznama izbrali vrednost »BO« (brez obdelave).</p> <p>Številke in nazivi odpadkov so določeni v seznamu odpadkov iz Odločbe Komisije 2000/532/ES.</p>
24	Naziv odpadka		

25	Količina odpadkov na vходу v postopek obdelave	Odpadki na vходу v postopek R,D (kg)	<p>Podatki niso predizpolnjeni.</p> <p>Vpišite količine (v kg) odpadkov, ločeno po vrstah odpadkov, na vходу v postopek obdelave (na podlagi podatkov iz vaše evidence o obdelavi odpadkov).</p> <p>Če ste določeno vrsto odpadkov (z isto številko) obdelovali po različnih postopkih obdelave, vpišite količino vhodnih odpadkov za vsak postopek obdelave posebej.</p> <p>Če ste določene odpadke obdelovali v več fazah, vpišite količino vhodnih odpadkov za vsako fazo obdelave posebej.</p> <p>V tem polju vpišite tudi količine vseh tistih odpadkov, ki ste jih navedli v Tabeli 1 ali v Tabeli 2, četudi jih leta 2022 niste dodatno obdelali. Za te odpadke boste v polju »Postopek obdelave (R, D)« s spustnega seznama izbrali vrednost »BO« (brez obdelave).</p>
26	Postopek obdelave (R, D)	Postopek obdelave (R, D)	<p>Podatki niso predizpolnjeni.</p> <p>S spustnega seznama izberete dejanski postopek obdelave (R, D), ločeno za vsako vrsto vhodnih odpadkov posebej (na podlagi podatkov iz vaše evidence o obdelavi odpadkov). Dovoljeni postopki obdelave so določeni v vašem OVD.</p> <p>Če ste določeno vrsto odpadkov (z isto številko) obdelovali po različnih postopkih obdelave, s spustnega seznama izberite dejanski postopek obdelave (R, D) za vsak postopek obdelave posebej.</p> <p>Če ste določene odpadke obdelovali v več fazah, s spustnega seznama izberite dejanski postopek obdelave (R, D) za vsako fazo obdelave posebej.</p> <p>Pomembno! To polje izpolnite tudi za vse tiste odpadke, ki ste jih navedli v Tabeli 1 ali v Tabeli 2, leta 2022 pa jih niste dodatno obdelali. Za te odpadke s spustnega seznama izberite vrednost »BO«.</p>
27	Opis postopka obdelave	Opis postopka obdelave	<p>Podatki niso predizpolnjeni.</p> <p>S spustnega seznama izberete opis dejanskega postopka obdelave (R, D) po katerem ste obdelali posamezne vrste odpadkov. Izbrana vrednost mora ustrezati tisti, ki ste jo izbrali v polju »Postopek obdelave (R, D)«. Dovoljeni postopki obdelave so določeni v vašem OVD.</p> <p>Če ste določeno vrsto odpadkov (z isto številko) obdelovali po različnih postopkih obdelave, s spustnega seznama izberite opis dejanskega postopka obdelave (R, D) za vsak postopek posebej.</p> <p>Če ste določene odpadke obdelovali v več fazah, s spustnega seznama izberite opis dejanskega postopka obdelave (R, D) za vsako fazo posebej.</p> <p>Pomembno! To polje izpolnite tudi za vse tiste odpadke, ki ste jih navedli v Tabeli 1 ali v Tabeli 2, leta 2022 pa jih niste dodatno obdelali. Za te odpadke s spustnega seznama izberite vrednost »99 – brez obdelave«.</p>

			<p>Izberite eno od vrednosti:</p> <p>1 – priprava za ponovno uporabo, 2 – predobdelava (sortiranje, šrediranje, sušenje, ločevanje itd.), 3 – selektivna obdelava OEEO, 4 – recikliranje, 5 – anaerobna predelava (bioplinarne), 6 – aerobna predelava (kompostarne), 7 – predelava odpadkov v premični napravi, 8 – predelava odpadkov v umetno pripravljeno zemljino, 9 – predelava odpadkov v polnilo pri gradnji objektov, 10 – vnos zemeljskega izkopa v ali na tla (zasipanje), 11 – vnos umetno pripravljene zemljine v/na tla (zasipanje), 12 – vnos polnila pri gradnji objektov v/na tla (zasipanje), 13 – izboljšanje ekološkega stanja tal z vnosom zemeljskega izkopa v/na tla, 14 – izboljšanje ekološkega stanja tal z vnosom umetno pripravljene zemljine v/na tla, 15 – vnos komposta/digestata v/na tla, 16 – uporaba obdelanega blata iz čistilnih naprav kot gnojilo v kmetijstvu, 17 – uporaba blata iz greznic kot gnojilo v kmetijstvu, 18 – regeneracija odpadnih olj (razen jedilnih), 19 – predelava v trdno gorivo (R12), 20 – uporaba kot gorivo ali druga sredstva za pridobivanje energije, 21 – energetska predelava, 22 – sosežig, 23 – drug postopek predelave, 24 – MBO, 25 – sežig, 26 – odlaganje, 27 – drug postopek odstranjevanja, 99 – brez obdelave.</p> <p>Nabor smiselnih povezav med opisi postopkov obdelave s tega spustnega seznama in postopki obdelave (R, D) najdete v prilogi 1 tega navodila.</p>
28	Odpadne sveče pri odpadku 20 02 03	Odpadne sveče pri 20 02 03	<p>Podatki niso predizpolnjeni.</p> <p>To polje izpolnite samo, če ste v polju »Številka in naziv odpadka« izbrali številko »20 02 03«. S spustnega seznama izberite »DA« (odpadki so nagrobne sveče) ali »NE« (odpadki niso nagrobne sveče).</p> <p>Pomembno! Za odpadke z drugimi številkami pustite polje prazno.</p>

11. V Tabelo 4 »**RAVNANJE Z ODPADKI, KI SO NASTALI V POSTOPKU OBDELAVE, IN Z NEOBDELANIMI ODPADKI**« vpišete podatke o načinih nadaljnjega ravnanja z odpadki, ki so v vašem podjetju nastali v postopkih obdelave (R, D), in podatke o načinih nadaljnjega ravnanja z neobdelanimi odpadki.

Pomembno! V to tabelo morate **letos prvič** vpisati tudi podatke o:

- skladiščenih neobdelanih odpadkih, **stanje skladišča na dan 31.12.2022**, in
- skladiščenih odpadkih, ki so nastali v vašem podjetju v postopkih obdelave odpadkov, **stanje skladišča na dan 31. 12. 2022**.

Št. stolpca v PDF izpisu	Naziv stolpca v PDF izpisu	Naziv polja za vnos podatkov v aplikaciji IS-Odpadki	Opis vsebine
29	Šifra statistične regije	Šifra in naziv statistične regije	<p>Podatki niso predizpolnjeni.</p> <p>Šifro in naziv statistične regije izberete s spustnega seznama glede na lokacijo naprave za obdelavo odpadkov.</p> <p>Razdelitev krajev v posamezne statistične regije najdete na spletni strani Statističnega urada RS: https://www.stat.si/Klasje/Klasje/Tabela/16762.</p>
30	Naziv statistične regije		<p>Podatki niso predizpolnjeni. To polje morate izpolniti na podlagi podatkov iz vaše evidence o obdelavi odpadkov.</p> <p>S spustnega seznama izberite številke in nazive odpadkov na vhodu v postopek obdelave.</p> <p>V stolpcu 31 te tabele morajo biti vpisane vse številke in nazivi odpadkov, ki ste jih vpisali v Tabelo 3 (stolpca 23 in 24 v pdf izpisu), ob pogoju da:</p> <ul style="list-style-type: none"> – so v postopku njihove obdelave (R, D) nastali novi odpadki, ali – ste v Tabeli 3 v polju »Postopek obdelave (R, D)« (stolpec 26 v pdf izpisu) izbrali vrednost »BO«. <p>Če ste določeno vrsto odpadkov (z isto številko) obdelovali po različnih postopkih obdelave, podatek sporočite ločeno za vsak postopek posebej.</p> <p>Če ste določene odpadke obdelovali v več fazah, s spustnega seznama izberite številke in nazive vhodnih odpadkov za vsako fazo posebej.</p> <p>V tem polju s spustnega seznama izberite tudi številke in nazive vseh tistih odpadkov, za katere ste v Tabeli 3 v polju »Postopek obdelave (R, D)« (stolpec 26 v pdf izpisu) izbrali vrednost »BO«.</p> <p>Številke in nazivi odpadkov so določeni v seznamu odpadkov iz Odločbe Komisije 2000/532/ES.</p>
31	Številka odpadka na vhodu v postopek obdelave (R, D) (iz tabele 3)	Odpadek na vhodu v postopek obdelave	

32	Postopek obdelave (R, D) (iz tabele 3)	Postopek obdelave (R, D)	<p>Podatki niso predizpolnjeni. To polje morate izpolniti na podlagi podatkov iz vaše evidence o obdelavi odpadkov.</p> <p>S spustnega seznama izberite dejanski postopek obdelave (R, D), ločeno za vsako vrsto vhodnih odpadkov posebej. Izbrana vrednost se mora ujemati z vrednostjo, ki ste jo za isti odpadki izbrali v Tabeli 3 (stolpec 26 v pdf izpisu).</p> <p>Če ste določeno vrsto odpadkov (z isto številko) obdelovali po različnih postopkih obdelave, podatke navedite ločeno za vsak postopek (R, D) posebej.</p> <p>Če ste določene odpadke obdelovali v več fazah, s spustnega seznama izberite postopek obdelave (R, D) za vsako fazo posebej.</p> <p>V tem polju s spustnega seznama izberite vrednost »BO« za vse tiste odpadke, za katere ste to isto vrednost izbrali tudi v Tabeli 3 (stolpec 26 v pdf izpisu).</p>
33	Številka v postopku obdelave nastalega odpadka in neobdelanega odpadka	V postopku R,D nastal odp. ali neobdelan odp.	<p>Podatki niso predizpolnjeni. To polje morate izpolniti na podlagi podatkov iz vaše evidence o obdelavi odpadkov.</p> <p>S spustnega seznama izberite številke in nazive:</p> <ul style="list-style-type: none"> – odpadkov na izhodu iz postopkov obdelave – to je vseh tistih odpadkov, ki so v vašem podjetju nastali v postopkih obdelave odpadkov, in – neobdelanih odpadkov. Izberite isto vrednost, kot ste jo izbrali v polju »Odpadek na vhodu v postopek obdelave« (stolpec 31 v pdf izpisu). <p>Za izhodne odpadke, ki ste jih oddali v nadaljnje ravnanje drugim imetnikom v Sloveniji, so številke odpadkov napisane na evidenčnih listih. Če ugotovite neskladje med podatkom na evidenčnem listu in podatkom v vaši evidenci o obdelavi odpadkov, vpišite tisti podatek, ki je pravilen.</p> <p>Za izhodne odpadke, ki ste jih izvozili (pošiljke odpadkov v EU ali izven EU), je številka odpadka napisana na obrazcu iz Priloge IB ali na obrazcu iz Priloge VII Uredbe 1013/2006/ES o pošiljkah odpadkov. Eden od teh dveh obrazcev mora obvezno spremljati vsako pošiljko odpadkov v tujino. Ti obrazci so obvezni sestavni del vaše evidence o obdelavi odpadkov.</p>
34	Naziv v postopku obdelave nastalega odpadka in neobdelanega odpadka		<p>To polje morate izpolniti tudi, če izhodnih odpadkov leta 2022 niste oddali drugemu prevzemniku v nadaljnje ravnanje. V tem primeru boste v polju »Oddano komu« (stolpec 36 v pdf izpisu) s spustnega seznama izbrali vrednost »0« ali »2«.</p> <p>To polje morate izpolniti tudi, če ste v polju »Postopek obdelave (R, D)« (stolpec 32 v pdf izpisu) izbrali vrednost R_10, R_12 ali D_01, v Tabeli 3 pa ste v stolpcu 27 izbrali vrednost od 10 do 17 ali vrednost 26 (po izvedenem postopku obdelave ni več predviden noben drug postopek). S spustnega seznama izberite isto vrednost kot v polju »Odpadek na vhodu v postopek obdelave« (stolpec 31 v pdf izpisu). V polju »Oddano komu« (stolpec 36 v pdf izpisu) boste s spustnega seznama izbrali vrednost »5«.</p>

			Številke in nazivi odpadkov so določeni v seznamu odpadkov iz Odločbe Komisije 2000/532/ES
35	Količina v postopku obdelave nastalega odpadka in neobdelanega odpadka	V postopku R,D nastal odp. ali neobdelan odp. (kg)	<p>Podatki niso predizpolnjeni. To polje morate izpolniti na podlagi podatkov iz vaše evidence o obdelavi odpadkov.</p> <p>Vpišite količine (kg):</p> <ul style="list-style-type: none"> – odpadkov na izhodu iz postopkov obdelave – to je vseh tistih odpadkov, ki so v vašem podjetju nastali v postopkih obdelave odpadkov, in – neobdelanih odpadkov. <p>Količino posameznega odpadka je potrebno opredeliti na ravni posameznega prevzemnika (stolpca 37 in 38 v pdf izpisu).</p> <p>Za odpadke, ki ste jih oddali v nadaljnje ravnanje drugim imetnikom v Sloveniji, so količine napisane na evidenčnih listih. Če ugotovite neskladje med podatkom na evidenčnem listu in podatkom v vaši evidenci o obdelavi odpadkov, vpišite tisti podatek, ki je pravilen.</p> <p>Za odpadke, ki ste jih izvozili (pošiljke odpadkov v EU ali izven EU), količino prepisite z obrazca iz Priloge IB ali z obrazca iz Priloge VII Uredbe 1013/2006/ES o pošiljkah odpadkov. Eden od teh dveh obrazcev mora obvezno spremljati vsako pošiljko odpadkov v tujino. Ti obrazci so obvezni sestavni del vaše evidence o obdelavi odpadkov.</p> <p>To polje morate izpolniti tudi, če izhodnih odpadkov leta 2022 še niste oddali drugemu prevzemniku v nadaljnje ravnanje.</p> <p>To polje morate izpolniti tudi, če za izhodne odpadke ni predvideno nobeno nadaljnje ravnanje (po izvedenem postopku obdelave ni več predviden noben drug postopek).</p>

36	Oddano komu	Oddano komu	<p>Podatki niso predizpolnjeni. To polje morate izpolniti na podlagi podatkov iz vaše evidence o obdelavi odpadkov.</p> <p>S spustnega seznama izberite statuse prevzemnikov odpadkov iz stolpca 33:</p> <ul style="list-style-type: none"> - »0« - odpadkov leta 2022 niste oddali v nadaljnje ravnanje, ampak ste jih sami skladiščili (stanje skladišča na dan 31. 12. 2022), - »1« - odpadke ste leta 2022 oddali v nadaljnje ravnanje drugemu zbiralcu v Sloveniji, - »2« - odpadke ste leta 2022 oddali v nadaljnje ravnanje izvajalcu obdelave v Sloveniji. To vrednost izberete tudi, če ste odpadke oddali v nadaljnjo obdelavo sami sebi (npr. večfazni postopki obdelave). - »3« ali »4« - odpadke ste leta 2022 izvozili (čezmejne pošiljke odpadkov) - »5« - za odpadke ni predviden noben nadaljnji postopek obdelave. To vrednost izberete samo, če ste v stolpcu 32 izbrali vrednost R_10, R_12 ali D_01 (ob pogoju, da ste v stolpcu 37 v Tabeli 3 izbrali vrednost od 10 do 17 ali vrednost 26).
37	Slovenski prevzemnik odpadka	Slovenski prevzemnik	<p>Podatki niso predizpolnjeni. To polje morate izpolniti na podlagi podatkov iz vaše evidence o obdelavi odpadkov.</p> <p>S spustnega seznama izberite slovenske prevzemnike odpadkov (zbiralce ali izvajalce obdelave odpadkov). Matične številke teh prevzemnikov se bodo avtomatično izpisale v PDF verziji poročila.</p> <p>Če ste leta 2022 določeno vrsto odpadka (z isto številko) oddali v nadaljnje ravnanje različnim slovenskim prevzemnikom, je treba podatke vpisati ločeno, za vsakega prevzemnika posebej.</p> <p>To polje izpolnite samo, če ste v polju »Oddano komu« (stolpec 36 v pdf izpisu) izbrali vrednost »0«, »1« ali »2«.</p> <p>Pomembno! To polje pustite prazno, če ste v polju »Oddano komu« (stolpec 36 v pdf izpisu) izbrali vrednost »3«, »4« ali »5«.</p>

38	Tuji prevzemnik odpadka	Naziv in naslov tujega prevzemnika	<p>Podatki niso predizpolnjeni. To polje morate izpolniti na podlagi podatkov iz vaše evidence o obdelavi odpadkov.</p> <p>Vpišite naziv in naslov tujega prevzemnika odpadkov.</p> <p>Če ste leta 2022 določeno vrsto odpadka (z isto številko) poslali različnim tujim prevzemnikom, je treba podatke vpisati ločeno, za vsakega tujega prevzemnika posebej.</p> <p>To polje izpolnite samo, če ste v polju »Oddano komu« (stolpec 36 v pdf izpisu) izbrali vrednost »3 - druga država članica EU,« ali »4 - tretja država (izven EU)«.</p> <p>Vpišite ime in naslov objekta za predelavo/odstranjevanje iz polja 10 obrazca iz Priloge IB ali iz polja 7 obrazca iz Priloge VII iz Uredbe 1013/2006/ES o pošiljkah odpadkov. Eden od teh dveh obrazcev mora obvezno spremljati vsako pošiljko odpadkov v tujino. Ti obrazci so obvezni sestavni del vaše evidence o obdelavi odpadkov.</p> <p>Pomembno! To polje pustite prazno, če ste v polju »Oddano komu« (stolpec 36 v pdf izpisu) izbrali vrednost »0«, »1«, »2« ali »5«.</p>
39	Kraj obdelave, če so odpadki poslani v obdelavo v tujino	Kraj obdelave za odpadek poslan v tujino	<p>Podatki niso predizpolnjeni. To polje morate izpolniti na podlagi podatkov iz vaše evidence o obdelavi odpadkov.</p> <p>S spustnega seznama izberite državo, v katero so bili odpadki poslani v nadaljnjo obdelavo.</p> <p>To polje izpolnite samo, če ste v polju »Oddano komu« (stolpec 36 v pdf izpisu) izbrali vrednost »3 - druga država članica EU,« ali »4 - tretja država (izven EU)«. Če ste izbrali vrednost »3«, v spustnem seznamu izberite državo članico EU. Če ste izbrali vrednost »4«, v spustnem seznamu izberite državo, ki ni članica EU.</p> <p>Izbrana država se mora ujemati s ciljno državo iz polja 21 obrazca iz Priloge IB ali iz polja 11 obrazca iz Priloge VII iz Uredbe 1013/2006/ES o pošiljkah odpadkov. Eden od teh dveh obrazcev mora obvezno spremljati vsako pošiljko odpadkov v tujino. Ti obrazci so obvezni sestavni del vaše evidence o obdelavi odpadkov.</p> <p>Pomembno! To polje pustite prazno, če ste v polju »Oddano komu« (stolpec 36 v pdf izpisu) izbrali vrednost »0«, »1«, »2« ali »5«.</p>

40	Predviden nadaljnji postopek obdelave (R, D)	Predviden nadaljnji postopek obdelave (R, D)	<p>Podatki niso predizpolnjeni. To polje morate izpolniti na podlagi podatkov iz vaše evidence o obdelavi odpadkov.</p> <p>To polje izpolnite samo, če ste v polju »Oddano komu« (stolpec 36 v pdf izpisu) izbrali vrednost »2«, »3« ali »4«. S spustnega seznama izberite predviden nadaljnji postopek obdelave odpadkov (R, D):</p> <ul style="list-style-type: none"> – če ste izbrali vrednost »2«, ker ste odpadke oddali slovenskemu predelovalcu ali odstranjevalcu, so predvideni nadaljnji postopki obdelave napisani na evidenčnih listih. Če ugotovite neskladje med podatkom na evidenčnem listu in podatkom v vaši evidenci o obdelavi odpadkov, vpišite tisti podatek, ki je pravilen, – če ste izbrali vrednost »2«, ker ste odpadke oddali v nadaljnjo obdelavo sami sebi, s spustnega seznama izberite ustrezen postopek obdelave, – če ste izbrali vrednost »3« ali »4« se mora izbran postopek ujemati s postopkom predelave/odstranjevanja iz polja 11 obrazca iz Priloge IB ali iz polja 8 obrazca iz Priloge VII iz Uredbe 1013/2006/ES o pošiljkah odpadkov. Eden od teh dveh obrazcev mora obvezno spremljati vsako pošiljko odpadkov v tujino. Ti obrazci so obvezni sestavni del vaše evidence o obdelavi odpadkov. <p>Pomembno! To polje pustite prazno, če ste v polju »Oddano komu« (stolpec 36 v pdf izpisu) izbrali vrednost »0«, »1«, ali »5«.</p>
41	Dokazilo o pošiljki odpadkov	Dokazilo o pošiljki odpadkov	<p>Podatki niso predizpolnjeni.</p> <p>Vpišite dokazilo o pošiljki odpadkov v tujino.</p> <p>To polje izpolnite samo, če ste v polju »Oddano komu« (stolpec 36 v pdf izpisu) izbrali vrednost »3« ali »4«.</p> <p>Vpišite številko prijave iz polja 1 in serijsko številko iz polja 2 obrazca iz Priloge IB ali podatke o osebi, ki pripravi pošiljko iz polja 1 in dejanski datum pošiljke iz polja 4 obrazca iz Priloge VII Uredbe 1013/2006/ES o pošiljkah odpadkov. Eden od teh dveh obrazcev mora obvezno spremljati vsako pošiljko odpadkov v tujino. Ti obrazci so obvezni sestavni del vaše evidence o obdelavi odpadkov.</p> <p>Pomembno! To polje pustite prazno, če ste v polju »Oddano komu« (stolpec 36 v pdf izpisu) izbrali vrednost »0«, »1«, »2« ali »5«.</p> <p>V primeru več pošiljk odpadkov z isto številko odpadka istemu prevzemniku v tabelo vpišite združene količine in vpišite zahtevane podatke iz transportnih obrazcev za prvo in zadnjo pošiljko.</p>
42	Odpadne sveče pri odpadku 20 02 03	Odpadne sveče pri 20 02 03	<p>Podatki niso predizpolnjeni.</p> <p>To polje izpolnite samo, če ste v polju »Številka in naziv odpadka« izbrali številko »20 02 03«. S spustnega seznama izberite »DA« (odpadki so nagrobne sveče) ali »NE« (odpadki niso nagrobne sveče).</p> <p>Pomembno! Za odpadke z drugimi številkami pustite polje prazno.</p>

12. V **Tabelo 4a »RAVNANJE S PRODUKTI OBDELAVE, KI NISO VEČ ODPADKI,«** vpišete podatke o načinih nadaljnega ravnanja s snovmi in predmeti, ki niso več odpadki in so v vašem podjetju nastali v postopkih obdelave (R, D) odpadkov.

Pomembno! V to tabelo morate vpisati tudi podatke o skladiščenih snoveh in predmetih, ki niso več odpadki in ki so nastali v vašem podjetju v postopkih obdelave odpadkov, **stanje skladišča na dan 31. 12. 2022.**

Št. stolpca v PDF izpis	Naziv stolpca v PDF izpisu	Naziv polja za vnos podatkov v aplikaciji IS-Odpadki	Opis vsebine
43	Številka odpadka na vhodu v postopek obdelave (R, D) (iz tabele 3)	Odpadek na vhodu v postopek obdelave	<p>Podatki niso predizpolnjeni. To polje morate izpolniti na podlagi podatkov iz vaše evidence o obdelavi odpadkov.</p> <p>S spustnega seznama izberite številke in nazive odpadkov na vhodu v postopke obdelave, v katerih so leta 2022 nastale snovi in predmeti, ki niso več odpadki.</p> <p>V stolpcu 43 te tabele morajo biti vpisane vse številke in nazivi odpadkov, ki ste jih vpisali v Tabelo 3 (stolpca 23 in 24 v pdf izpisu), ob pogoju da:</p> <ul style="list-style-type: none"> – so v postopku njihove obdelave (R, D) nastale snovi ali predmeti, ki niso več odpadki. <p>Pomembno! To polje pustite prazno, če boste v polju »Postopek obdelave (R, D)« (stolpec 44 v pdf izpisu) izbrali vrednost »IZ SKLADIŠČA«. To namreč pomeni, da ste snov ali predmet, ki jo boste vpisali v polje »V postopku R,D nastala snov ali predmet« (stolpec 45 v pdf izpisu) proizvedli že pred letom 2022.</p> <p>Številke in nazivi odpadkov so določeni v seznamu odpadkov iz Odločbe Komisije 2000/532/ES.</p>
44	Postopek obdelave (R, D) (iz tabele 3)	Postopek obdelave (R, D)	<p>Podatki niso predizpolnjeni. To polje morate izpolniti na podlagi podatkov iz vaše evidence o obdelavi odpadkov.</p> <p>S spustnega seznama izberite postopke obdelave (R, D) odpadkov v katerih so nastale snovi in predmeti, ki niso več odpadki.</p> <p>Izbran postopek obdelave (R, D) se mora ujemati s postopkom, ki ste ga za isti vhodni odpadek izbrali v polju »Postopek obdelave (R, D)« v tabeli 3 (stolpec 26 v pdf izpisu).</p> <p>Pomembno! Če s spustnega seznama izberete vrednost »IZ_SKLADIŠČA«, morate v polju »V postopku R,D nastala snov ali predmet« (stolpec 45 v pdf izpisu) izbrati snov ali predmet, ki ste jo navedli tudi v Tabeli 1 (stolpec 5 v pdf izpisu).</p>

45	V postopku obdelave nastale snovi in predmeti, ki niso več odpadki	V postopku R,D nastala snov ali predmet	<p>Podatki niso predizpolnjeni. To polje morate izpolniti na podlagi podatkov iz vaše evidence o obdelavi odpadkov.</p> <p>S spustnega seznama izberite v postopku obdelave nastale snovi ali predmete, ki niso več odpadki:</p> <ul style="list-style-type: none"> 1 – kisline, baze, soli 2 – mineralna olja 3 – kovine: železo in jeklo 4 – kovine: barvne kovine 5 – papir in karton 6 – guma 7 – les 8 – plastika 9 – steklo 10 – topila 11 – tekstil in usnje 12 – električna in elektronska oprema 13 – baterije in akumulatorji 14 – uporabni deli avtomobilov 15 – gradbeni proizvodi (razen mineralov) 16 – kompost (proizvod) 17 – digestat (proizvod) 18 – minerali: beton, opeka 19 – minerali: kamen 20 – minerali: prst 21 – umetno pripravljena zemljina 22 – gradbeno polnilo 99 – drugo <p>Pomembno! Če ste za izbrano snov ali predmet v polju »Postopek obdelave (R,D)« (stolpec 44 v pdf izpisu) izbrali vrednost »IZ_SKLADIŠČA«, mora biti ta snov ali predmet navedena tudi v Tabeli 1 (stolpec 5 v pdf izpisu).</p> <p>Če ste v tem polju izbrali vrednost »99 – drugo«, morate izpolniti tudi polje »Drugo – opis« (stolpec 46 v pdf izpisu).</p>
46	Drugo - opis	Druga snov ali predmet – opis	<p>Podatki niso predizpolnjeni. To polje morate izpolniti na podlagi podatkov iz vaše evidence o obdelavi odpadkov.</p> <p>To polje izpolnite samo, če ste v polju »V postopku R,D nastala snov ali predmet« (stolpec 45 v pdf izpisu) izbrali vrednost »99 – drugo«.</p> <p>Pomembno! To polje pustite prazno, če ste v polju »V postopku R,D nastala snov ali predmet« (stolpec 45 v pdf izpisu) izbrali vrednost »1« do »22«.</p>
47	Količina nastalih snovi ali predmetov	Nastala snov ali predmet (kg)	<p>Podatki niso predizpolnjeni. To polje morate izpolniti na podlagi podatkov iz vaše evidence o obdelavi odpadkov.</p> <p>Vpišite količine (v kg) vseh nastalih snovi ali predmetov, ki niso več odpadki in ste jih leta 2022 dali na trg oziroma v uporabo. Količino posamezne snovi ali predmeta je potrebno opredeliti na ravni posameznega uporabnika (iz stolpca 49 ali stolpca 50 v pdf izpisu). V teh primerih morate v polju »Dano na trg/v uporabo komu« (stolpec 48 v pdf izpisu) izbrati vrednost »1«, »2«, »3« ali »4«.</p>

			<p>Pomembno! V to polje vpišite tudi količine nastalih snovi ali predmetov, ki niso več odpadki in jih leta 2022 še niste dali na trg oziroma v uporabo (stanje skladišča na dan 31.12.2022). V teh primerih morate v polju »Dano na trg/v uporabo kom« (stolpec 48 v pdf izpisu) izbrati vrednost »0«.</p>
48	Dano na trg/v uporabo - komu	Dano na trg/v uporabo komu	<p>Podatki niso predizpolnjeni. To polje morate izpolniti na podlagi podatkov iz vaše evidence o obdelavi odpadkov.</p> <p>S spustnega seznama izberite status prejemnikov snovi ali predmetov iz stolpca 45:</p> <ul style="list-style-type: none"> – »0« - snovi in predmetov niste leta 2022 dali na trg oz. v uporabo, ampak ste jih sami skladiščili (stanje skladišča na dan 31. 12. 2022), – »1« - snovi in predmete ste leta 2022 dali na trg oz. v uporabo podjetju v Sloveniji. To vrednost izberete tudi, če ste jih uporabili v vašem podjetju, – »2« - snovi in predmete ste leta 2022 dali na trg oz. v uporabo fizični osebi (posamezniku) v Sloveniji, – »3« - snovi in predmete ste leta 2022 dali na trg oz. v uporabo podjetju v drugi državi članici EU, – »4« - snovi in predmete ste leta 2022 dali na trg oz. v uporabo podjetju v tretji državi (izven EU).
49	Slovenski uporabnik	Matična št. slovenskega uporabnika	<p>Podatki niso predizpolnjeni. To polje morate izpolniti na podlagi podatkov iz vaše evidence o obdelavi odpadkov.</p> <p>Vpišite matične številke slovenskih prejemnikov snovi in predmetov, ki so izgubili status odpadka. Če je bil slovenski prejemnik fizična oseba, vpišite fiktivno matično številko 0123456789.</p> <p>Če ste leta 2022 določeno vrsto snovi ali predmeta dali na trg ali v uporabo več kot enemu prejemniku, je treba podatke vpisati ločeno, za vsakega prejemnika posebej.</p> <p>Če ste snov ali predmet uporabili sami v svojem proizvodnem procesu ali pa je leta 2022 niste dali na trg oziroma v uporabo, ampak ste jo sami skladiščili, vpišite matično številko vašega podjetja.</p> <p>To polje izpolnite samo, če ste v polju »Dano na trg/v uporabo komu« (stolpec 48 v pdf izpisu) izbrali vrednosti »0«, »1« ali »2«.</p> <p>Pomembno! To polje pustite prazno, če ste v polju »Dano na trg/v uporabo komu« (stolpec 48 v pdf izpisu) izbrali vrednost »3« ali »4«.</p>
50	Tuji uporabnik	Naziv in naslov tujega uporabnika	<p>Podatki niso predizpolnjeni. To polje morate izpolniti na podlagi podatkov iz vaše evidence o obdelavi odpadkov.</p> <p>Vpišite nazive in naslove tujih prejemnikov snovi in predmetov, ki so izgubili status odpadka. Če ste leta 2022 določeno vrsto snovi ali predmeta dali na trg ali v uporabo več kot enemu prejemniku, je treba podatke vpisati ločeno, za vsakega prejemnika posebej.</p> <p>To polje izpolnite samo, če ste v polju »Dano na trg/v uporabo komu« (stolpec 48 v pdf izpisu) izbrali vrednost »3 – podjetju v drugi državi članici EU« ali »4 – podjetju v tretji državi (izven EU)«.</p>

			Pomembno! To polje pustite prazno, če ste v polju »Dano na trg/v uporabo komu« (stolpec 48 v pdf izpisu) izbrali vrednost »0«, »1« ali »2«.
51	Kraj prejema v tujini	Kraj prejema v tujini	<p>Podatki niso predizpolnjeni. To polje morate izpolniti na podlagi podatkov iz vaše evidence o obdelavi odpadkov.</p> <p>S spustnega seznama izberite države tujih prevzemnikov snovi in predmetov, ki so izgubili status odpadka.</p> <p>To polje izpolnite samo, če ste v polju »Dano na trg/v uporabo komu« (stolpec 48 v pdf izpisu) izbrali vrednost »3 – podjetju v drugi državi članici EU« ali »4 – podjetju v tretji državi (izven EU)«. Če ste izbrali vrednost »3«, v spustnem seznamu izberite državo članico EU. Če ste izbrali vrednost »4«, v spustnem seznamu izberite državo, ki ni članica EU.</p> <p>Pomembno! To polje pustite prazno, če ste v polju »Dano na trg/v uporabo komu« (stolpec 48 v pdf izpisu) izbrali vrednost »0«, »1« ali »2«.</p>

13. **Tabelo 5 »MEHANSKO-BIOLOŠKA OBDELAVA MEŠANIH KOMUNALNIH ODPADKOV, LOČENO PO OBČINAH IZVORA«** izpolnite samo, če ste izvajalec obvezne občinske gospodarske javne službe obdelave mešanih komunalnih odpadkov - upravljavec centra za ravnanje s komunalnimi odpadki (MBO). V tabelo vpišete količine prevzetih mešanih komunalnih odpadkov, ločeno po občinah njihovega izvora.

Št. stolpca v PDF izpisu	Naziv stolpca v PDF izpisu	Naziv polja za vnos podatkov v aplikaciji IS-Odpadki	Opis vsebine
52	Številka v obdelavo prevzetih mešanih komunalnih odpadkov	Številka in naziv odpadka	<p>S spustnega seznama izberite številko in naziv odpadkov, ki ste jih leta 2022 prevzeli v mehansko-biološko obdelavo.</p> <p>Edina možna izbira je številka 20 03 01 – mešani komunalni odpadki, v skladu s seznamom odpadkov iz Odločbe Komisije 2000/532/ES: https://eur-lex.europa.eu/eli/dec/2014/955/oj.</p>
53	Naziv v obdelavo prevzetih mešanih komunalnih odpadkov		
54	Količina prevzetih mešanih komunalnih odpadkov	Prevzeti 20 03 01 (kg)	<p>Vpišite količine (v kg) prevzetih mešanih komunalnih odpadkov. Če so odpadki, ki ste jih prevzeli leta 2022, izvirali iz različnih občin, je treba podatke vpisati ločeno, za vsako občino posebej.</p> <p>Pomembno! Bodite pozorni zlasti v primerih, ko določen izvajalec obvezne občinske gospodarske javne službe zbiranja komunalnih</p>

			odpadkov to javno službo opravlja za več občin. Evidenca izvajalcev te javne službe: https://www.gov.si/assets/ministrstva/MOP/Dokumenti/Odpadki/Podatki/Evidenca-izvajalcev-javne-sluzbe-zbiranja-odpadkov.pdf
55	Šifra občine	Šifra in naziv občine izvora	S spustnega seznama izberite šifro in naziv občine izvora prevzetih mešanih komunalnih odpadkov.
56	Naziv občine		Seznam občin najdete na spletni strani Statističnega urada RS: https://www.stat.si/Klasje/Klasje/Tabela/16762 .

14. V Tabelo 6 »RAZLIKA V MASI MED VHODNIMI KOLIČINAMI ODPADKOV IN KOLIČINAMI PRODUKTOV OBDELAVE« vpišete razliko v masi zaradi izgub ali zaradi dodajanja drugih snovi (ki niso odpadki) med postopkom obdelave odpadkov.

Št. stolpca v PDF izpisu	Naziv stolpca v PDF izpisu	Naziv polja za vnos podatkov v aplikaciji IS-Odpadki	Opis vsebine
57	Številka odpadka na vhodu v postopek obdelave	Številka in naziv odpadka	Podatki niso predizpolnjeni. S spustnega seznama izberite številke in nazive odpadkov na vhodu v tiste postopke obdelave (R, D), pri katerih je prišlo do sprememb v masi zaradi izgub ali dodajanja drugih snovi.
58	Naziv odpadka na vhodu v postopek obdelave		V stolpcih 57 in 58 te tabele so lahko vpisane samo tiste številke in nazivi odpadkov, ki ste jih vpisali tudi v tabelo 3 (stolpca 23 in 24 v pdf izpisu). Številke in nazivi odpadkov so določeni v seznamu odpadkov iz Odločbe Komisije 2000/532/ES .
59	Postopek obdelave (R, D) (iz tabele 3)	Postopek obdelave (R, D)	Podatki niso predizpolnjeni. S spustnega seznama izberite postopke obdelave (R, D), pri katerem je prišlo do spremembe v masi zaradi izgub ali dodajanja drugih snovi. V stolpcu 59 te tabele so lahko vpisani samo tisti postopki obdelave (R, D), ki ste jih vpisali tudi v tabelo 3 (stolpec 26 v pdf izpisu).
60	Zmanjšanje ali povečanje mase med postopkom obdelave	Zmanjšanje/povečanje mase med R,D (kg)	Vpišite spremembo v masi (v kg), ki se izračuna kot razlika med maso odpadkov, ki vstopajo v postopek obdelave odpadkov (R, D) in maso izhodnih produktov iz tega postopka obdelave (izhodni produkti so lahko odpadki in/ali snovi in predmeti, ki niso več odpadki). Pomembno! Če je masa vhodnih odpadkov manjša od mase izhodnih produktov obdelave (med postopkom obdelave je prišlo do povečanja mase zaradi dodajanja drugih snovi), dodajte pred vpisano vrednost negativen (-) predznak.

61	Razlog za spremembo v masi	Razlog za spremembo v masi	Pojasnite razlog za razliko med maso vhodnih odpadkov in maso izhodnih produktov obdelave. Do razlike v masi lahko pride zaradi izgub med postopkom obdelave odpadkov (npr. izhlapevanje, sušenje, vlaga, padavinska voda) ali zaradi uporabe drugih snovi, ki se dodajajo odpadkom med postopkom njihove obdelave.
62	Odpadne sveče pri odpadku 20 02 03	Odpadne sveče pri 20 02 03	Podatki niso predizpolnjeni. To polje izpolnite samo, če ste v polju »Številka in naziv odpadka« izbrali številko »20 02 03«. S spustnega seznama izberite »DA« (odpadki so nagrobne sveče) ali »NE« (odpadki niso nagrobne sveče). Pomembno! Za odpadke z drugimi številkami pustite polje prazno.

15. **Tabelo 7 »ZMOGLJIVOST IN STANJE ODLAGALIŠČA«** izpolnite samo, če ste upravljevec odlagališča odpadkov. V tabelo so že vpisani nekateri podatki o zmogljivosti in stanju odlagališča. Podatke morate po potrebi popraviti in vpisati manjkajoče podatke.

Št. stolpca v PDF izpisu	Naziv stolpca v PDF izpisu	Naziv polja za vnos podatkov v aplikaciji IS-Odpadki	Opis vsebine
63	Naziv odlagališča	Odlagališče	S spustnega seznama izberite naziv odlagališča odpadkov.
64	Zapolnjen volumen na odlagalnem polju ob začetku leta (m ³)	Zapolnj.vol.na odlag.polju ob začetku leta (m ³)	Podatek ni predizpolnjen. Vpišite podatek o zapolnjenem volumnu (v m ³) na odlagalnem polju ob začetku leta 2022 (stanje na dan 1. 1. 2022).
65	Zapolnjena površina na odlagalnem polju ob začetku leta (m ²)	Zapolnj.pov.na odlag.polju ob začetku leta (m ²)	Podatek ni predizpolnjen. Vpišite podatek o zapolnjeni površini (v m ²) na odlagalnem polju ob začetku leta 2022 (stanje na dan 1. 1. 2022).
66	Volumen proste kapacitete odlagalnega polja ob koncu leta (m ³)	Vol.proste kapac.odlag.polja ob koncu leta (m ³)	Podatek ni predizpolnjen. Vpišite podatek o volumnu proste kapacitete (v m ³) odlagalnega polja ob koncu leta 2022 (stanje na dan 31. 12. 2022).
67	Površina proste kapacitete odlagalnega polja ob koncu leta (m ²)	Pov.proste kapac.odlag.polja ob koncu leta (m ²)	Podatek ni predizpolnjen. Vpišite podatek o površini proste kapacitete (v m ²) odlagalnega polja ob koncu leta 2022 (stanje na dan 31. 12. 2022).

68	Celotna zmogljivost odlaganja (t)	Celotna zmogljivost odlaganja (t)	Vpišite podatek o celotni zmogljivosti (v tonah) odlaganja. Če ste tudi leta 2022 kot upravljavec odlagališča odpadkov predložili poročilo ODP-obdelava za leto 2021, je ta podatek že vpisan v predizpolnjenem obrazcu.
69	Preostala zmogljivost na dan 1.1. (t)	Preostala zmoglj.na dan 1.1. (t)	Vpišite podatek o preostali zmogljivosti (v tonah) na začetku leta 2022 (stanje na dan 1. 1. 2022). Če ste tudi leta 2022 kot upravljavec odlagališča odpadkov predložili poročilo ODP-obdelava za leto 2021, je ta podatek že vpisan v predizpolnjenem obrazcu (ob predpostavki, da je stanje na dan 1. 1. 2022 enako stanju na dan 31. 12. 2021).
70	Preostala zmogljivost na dan 31.12. (t)	Preostala zmoglj.na dan 31.12. (t)	Podatek ni predizpolnjen. Vpišite podatek o preostali zmogljivosti (v tonah) na koncu leta 2022 (stanje na dan 31. 12. 2022).
71	Datum začetka odlaganja	Datum začetka odlaganja	Vpišite datum začetka odlaganja odpadkov ali ga izberite na koledarju. Če ste tudi leta 2022 kot upravljavec odlagališča odpadkov predložili poročilo ODP-obdelava za leto 2021, je ta podatek že vpisan v predizpolnjenem obrazcu.
72	Datum predvidenega prenehanja odlaganja	Datum predv.prenehanja odlaganja	Vpišite datum predvidenega prenehanja odlaganja odpadkov ali ga izberite na koledarju. Če ste tudi leta 2022 kot upravljavec odlagališča odpadkov predložili poročilo ODP-obdelava za leto 2021, je ta podatek že vpisan v predizpolnjenem obrazcu.
73	Metode odlaganja	Metode odlaganja	Opišite metode odlaganja odpadkov, kot so določene v OVD. Če ste tudi leta 2022 kot upravljavec odlagališča odpadkov predložili poročilo ODP-obdelava za leto 2021, so metode odlaganja odpadkov že vpisane v predizpolnjenem obrazcu.

16. **Tabelo 8 »RAVNANJE Z ODPADKI NA ODLAGALIŠČU«** izpolnite samo upravljavci odlagališč odpadkov. V tabelo so že vpisani nekateri podatki o prevzetih odpadkih. Podatke morate po potrebi popraviti in vpisati manjkajoče podatke.

Št. stolpca v PDF izpisu	Naziv stolpca v PDF izpisu	Naziv polja za vnos podatkov v aplikaciji IS-Odpadki	Opis vsebine
74	Odlagališče	Odlagališče	S spustnega seznama izberite naziv odlagališča odpadkov.

75	Številka odpadka	Številka in naziv odpadka	<p>S spustnega seznama izberite številke in nazive prevzetih odpadkov.</p> <p>V predizpolnjenem obrazcu so na podlagi evidenčnih listov, na katerih ste kot prevzemnik odpadkov izbrali predviden postopek ravnanja z odpadkom D_01, že vpisane številke in nazivi prevzetih odpadkov.</p> <p>Preglejte vpisane podatke in jih po potrebi popravite in dopolnite.</p>
76	Naziv odpadka		<p>Vpisati morate tudi številke in nazive tistih odpadkov, ki ste jih prevzeli, vendar jih niste odložili (zavrjnjeni odpadki).</p> <p>Številke in nazivi odpadkov so določeni v seznamu odpadkov iz Odločbe Komisije 2000/532/ES.</p>
77	Količina prevzetih odpadkov skupaj	Prevzeti odpadki skupaj (kg)	<p>Vpišite količine (v kg) odpadkov, ki ste jih prevzeli leta 2022 (z in brez ocene odpadka).</p> <p>V predizpolnjenem obrazcu so na podlagi evidenčnih listov, na katerih ste kot prevzemnik odpadkov izbrali predviden postopek ravnanja z odpadkom D_01, že vpisane količine prevzetih odpadkov.</p> <p>Preglejte vpisane podatke in jih po potrebi popravite in dopolnite.</p> <p>Količina prevzetih istovrstnih odpadkov (z isto številko) mora biti enaka vsoti količin teh odloženih in zavrjnjenih odpadkov (v pdf izpisu: stolpec 77 = stolpec 79 + stolpec 85).</p>
78	... od tega brez ocene odpadka	Od tega brez ocene (kg)	<p>Vpišite količine (v kg) odpadkov, ki ste jih leta 2022 prevzeli brez ocene odpadka.</p> <p>Pomembno! To polje pustite prazno, če ste celotno količino odpadka iz polja »Številka in naziv odpadka« (stolpca 75 in 76 v pdf izpisu), prevzeli z oceno odpadka.</p> <p>Količina istovrstnih odpadkov (z isto številko), prevzetih brez ocene odpadka mora biti manjša ali enaka količini vseh prevzetih odpadkov (v pdf izpisu: stolpec 78 ≤ stolpec 77).</p>
79	Količina odloženih odpadkov skupaj	Odloženi odpadki skupaj (kg)	<p>Vpišite količine (v kg) odpadkov, ki ste jih leta 2022 odložili na odlagališču (izveden postopek D1).</p> <p>Količina odloženih istovrstnih odpadkov (z isto številko) mora biti enaka vsoti količin odloženih nevarnih, nenevarnih in inertnih odpadkov, odpadkov, uporabljenih za gradnjo objektov odlagališča, ter odpadkov, uporabljenih za dnevno prekrivanje (v pdf izpisu: stolpec 79 = stolpec 80 + stolpec 81 + stolpec 82 + stolpec 83 + stolpec 84).</p>
80	... od tega odloženi nevarni odpadki	Od tega odloženi nevarni odpadki (kg)	<p>Vpišite količine (v kg) nevarnih odpadkov, ki ste jih leta 2022 odložili na odlagališču.</p> <p>Pomembno! Če ste izpolnili to polje, pustite prazni polji »Od tega odloženi nenevarni odpadki« in »Od tega odloženi inertni odpadki« (stolpca 81 in 82 v pdf izpisu).</p>

81	... od tega odloženi nenevarni odpadki	Od tega odloženi nenevarni odpadki (kg)	Vpišite količine (v kg) nenevarnih odpadkov, ki ste jih leta 2022 odložili na odlagališču. Pomembno! Če ste izpolnili to polje, pustite prazni polji »Od tega odloženi nevarni odpadki« in »Od tega odloženi inertni odpadki« (stolpca 80 in 82 v pdf izpisu).
82	... od tega odloženi inertni odpadki	Od tega odloženi inertni odpadki (kg)	Vpišite količine (v kg) inertnih odpadkov, ki ste jih leta 2022 odložili na odlagališču. Pomembno! Če ste izpolnili to polje, pustite prazni polji »Od tega odloženi nevarni odpadki« in »Od tega odloženi nenevarni odpadki« (stolpca 80 in 81 v pdf izpisu).
83	... od tega za gradnjo objektov odlagališča	Od tega za gradnjo objektov odlagališča (kg)	Vpišite količine (v kg) odpadkov, ki ste jih leta 2022 uporabili za gradnjo objektov odlagališča . Pomembno! To polje pustite prazno, če leta 2022 odpadkov iz polja »Številka in naziv odpadka« (stolpca 75 in 76 v pdf izpisu), niste uporabili za ta namen.
84	... od tega za dnevno prekrivanje	Od tega za dnevno prekrivanje (kg)	Vpišite količine (v kg) odpadkov, ki ste jih leta 2022 uporabili za dnevno prekrivanje odlagališča . Pomembno! To polje pustite prazno, če leta 2022 odpadkov iz polja »Številka in naziv odpadka« (stolpca 75 in 76 v pdf izpisu), niste uporabili za ta namen.
85	Količina zavrženih odpadkov	Količina zavrženih odpadkov (kg)	Vpišite količine (v kg) odpadkov, ki ste jih leta 2022 zavrnilo. Pomembno! To polje pustite prazno, če leta 2022 niste zavrnilo nobene količine odpadkov iz polja »Številka in naziv odpadka« (stolpca 75 in 76 v pdf izpisu). V tem primeru pustite prazni tudi polji »Skladiščenje zavrženih odpadkov« in »Začetek skladiščenja zavrženih odpadkov« (stolpca 86 in 87 v pdf izpisu).
86	Skladiščenje zavrženih odpadkov (da/ne)	Skladiščenje zavrženih odpadkov	To polje izpolnite samo, če ste izpolnili polje »Količina zavrženih odpadkov« (stolpec 85 v pdf izpisu). S spustnega seznama izberite »DA« (zavrjene odpadke ste skladiščili) ali »NE« (zavrženih odpadkov niste skladiščili).
87	Datum začetka skladiščenja	Začetek skladiščenja zavrženih odpadkov	Če ste v polju »Skladiščenje zavrženih odpadkov« (stolpec 86 v pdf izpisu) izbrali vrednost »DA«, vpišite datum začetka skladiščenja zavrženih odpadkov ali ga izberite na koledarju. To polje pustite prazno, če ste v polju »Skladiščenje zavrženih odpadkov« (stolpec 86 v pdf izpisu) izbrali vrednost »NE«.

17. **Tabelo 9 »ODLOŽENI ODPADKI, KI IZHAJAJO IZ OBDELAVE KOMUNALNIH ODPADKOV (IZ MEHANSKO-BIOLOŠKE OBDELAVE MEŠANIH KOMUNALNIH ODPADKOV IN IZ POSTOPKOV OBDELAVE LOČENIH FRAKCIJ KOMUNALNIH ODPADKOV), PO OBČINAH IZVORA«** izpolnite samo upravljavci odlagališč odpadkov. Vpišite podatke o količinah odpadkov, ki izhajajo iz obdelave komunalnih odpadkov, ločeno po občinah izvora teh komunalnih odpadkov.

Št. stolpca v PDF izpisu	Naziv stolpca v PDF izpisu	Naziv polja za vnos podatkov v aplikaciji IS-Odpadki	Opis vsebine
88	Odlagališče	Odlagališče	S spustnega seznama izberite naziv odlagališča odpadkov.
89	Številka odpadka	Številka in naziv odpadka	S spustnega seznama izberite številke in nazive odpadkov, ki izhajajo iz mehansko-biološke obdelave mešanih komunalnih odpadkov ali iz postopkov obdelave ločenih frakcij komunalnih odpadkov, in ste jih leta 2022 odložili na odlagališču. Številke in nazivi odpadkov, ki jih vnašate v to tabelo, morajo biti navedeni tudi v Tabeli 8 (stolpca 75 in 79 v pdf izpisu). Številke in nazivi odpadkov so določeni v seznamu odpadkov iz Odločbe Komisije 2000/532/ES .
90	Naziv odpadka		
91	Šifra občine	Šifra in naziv občine	S spustnega seznama izberite šifro in naziv občine izvora komunalnih odpadkov, iz katerih so v postopkih mehansko-biološke obdelave oz. obdelave ločenih frakcij nastali odpadki iz polja »Številka in naziv odpadka« (stolpca 89 in 90 v pdf izpisu). Če komunalni odpadki, iz katerih izhajajo prevzeti istovrstni odpadki (z isto številko), izvirajo iz dveh ali več občin, morate podatke navesti ločeno, za vsako občino posebej.
92	Naziv občine		
93	Količina odpadkov na občino	Odloženi odpadki na občino (kg)	Vpišite količino (v kg) odpadkov iz polja »Številka in naziv odpadka« (stolpca 89 in 90 v pdf izpisu). Vsota količin istovrstnih odpadkov (z isto številko) iz stolpca 93 mora biti enaka količini teh odpadkov iz stolpca 79 v Tabeli 8 (v pdf izpisu).

18. **Tabelo 10 »PROIZVODNJA KOMPOSTA ALI DIGESTATA«** izpolnite predelovalci biološko razgradljivih odpadkov v kompostarnah in bioplinarnah. V tabelo vpišite podatke o proizvedenem kompostu ali digestatu v letu 2022. **Ta tabela nadomešča obrazec poročila BRO_kompost, digestat.**

Št. stolpca v PDF izpisu	Naziv stolpca v PDF izpisu	Naziv polja za vnos podatkov v aplikaciji IS-Odpadki	Opis vsebine
94	Proizveden kompost/ digestat	Proizveden kompost/ digestat	<p>S spustnega seznama izberite vrsto izhodnega produkta obdelave biološko razgradljivih odpadkov:</p> <ul style="list-style-type: none"> – 1 – kompost (proizvod), – 2 – digestat (proizvod), – 3 – 19 05 03 (kompost), – 4 – 19 06 04 (digestat iz anaerobne obdelave komunalnih odpadkov), – 5 – 19 06 06 (digestat iz anaerobne obdelave živalskih in rastlinskih odpadkov). <p>Vrednost »3«, »4« ali »5« izberite, če proizvedeni kompost ali digestat ni ustrezal zahtevam za proizvod.</p>
95	Kakovostni razred	Kakovostni razred	<p>S spustnega seznama izberite kakovostni razred proizvedenega komposta ali digestata (na podlagi poročila o nadzoru njegove kakovosti):</p> <p>Izbirate med vrednostmi:</p> <ul style="list-style-type: none"> – 1 – 1. kakovostni razred, – 2 – 2. kakovostni razred, – 3 – ne ustreza specifikaciji. <p>V tem polju lahko vrednost »1« izberete za katerokoli vrednost, ki ste jo izbrali v polju »Proizveden kompost/digestat« (stolpec 94 v pdf izpisu).</p> <p>Vrednost »2« ali »3« lahko izberete, če ste v polju »Proizveden kompost/digestat« (stolpec 94 v pdf izpisu) izbrali vrednost »3«, »4« ali »5«.</p>
96	Proizvedena količina	Proizvedena količina (kg)	<p>Vpišite količino (v kg) komposta ali digestata, proizvedenega leta 2022, glede na posamezen kakovosten razred.</p> <p>Količine odpadkov s števkami 19 05 03, 19 06 04 in 19 06 06 iz stolpca 96 morajo biti enake količinam teh odpadkov iz stolpca 35 v Tabeli 4, za katere v stolpcu 32 niste izbrali vrednosti »BO«.</p> <p>Količine komposta in digestata, ki sta proizvod, iz stolpca 96 morajo biti enake količinam teh proizvodov iz stolpca 47 v Tabeli 4a.</p>
97	Količina, oddana v nadaljnje ravnanje ali dana na trg	Kol. oddana v nadalj. ravnanje ali na trg (kg)	<p>Vpišite količino (v kg) komposta ali digestata, ki je bil leta 2022 (kot odpadek) oddan v nadaljnje ravnanje ali (kot proizvod) dan na trg. Ne vpisujte količin, ki ste jih skladiščili na dan 31.12., kar pomeni da jih leta 2022 niste oddali v nadaljnje ravnanja oz. niste dali na trg.</p> <p>Količine odpadkov s števkami 19 05 03, 19 06 04 in 19 06 06 iz stolpca 97 morajo biti enake količinam teh odpadkov iz stolpca 35 v</p>

			<p>Tabeli 4, za katere v stolpcu 32 niste izbrali vrednosti »BO«, v stolpcu 36 pa ste izbrali vrednost »1«, »2«, »3« ali »4«.</p> <p>Količine komposta in digestata, ki sta proizvod, iz stolpca 97 morajo biti enake količinam teh proizvodov iz stolpca 47 v Tabeli 4a, za katere ste v stolpcu 48 izbrali vrednost »1«, »2«, »3« ali »4«.</p> <p>Če ste na dan 31.12. celotno proizvedeno količino odpadka ali proizvoda skladiščili boste vpisali količino 0 (nič).</p>
98	Vrsta uporabe	Vrsta uporabe	<p>S spustnega seznama izberite vrsto dovoljenje uporabe proizvedenega komposta ali digestata:</p> <ul style="list-style-type: none"> – 1 – vnos v ali na tla na kmetijskih zemljiščih, – 2 – vnos v ali na tla na nekmetijskih zemljiščih, – 3 – za pripravo substrata, – 4 – v nadaljnjo obdelavo odpadkov. <p>Vrednost 4 izberite tudi v primeru, če je kompost primeren za dnevno prekrivanje odlagališča (glej stolpec 84 v tabeli 8).</p> <p>V tem polju lahko izberete vrednost »1«, če ste v polju »Kakovostni razred« (stolpec 95 v pdf izpisu) izbrali vrednost »1«.</p> <p>Vrednost »2« lahko izberete, če ste v polju »Kakovostni razred« (stolpec 95 v pdf izpisu) izbrali vrednost »1« ali »2«.</p> <p>Vrednost »3« lahko izberete, če ste v polju »Kakovostni razred« (stolpec 95 v pdf izpisu) izbrali vrednost »1« in obenem v polju »Proizveden kompost/digestat« (stolpec 94 v pdf izpisu) vrednost »1« ali »2«.</p> <p>Vrednost »4« lahko izberete, če ste v polju »Kakovostni razred« (stolpec 95 v pdf izpisu) izbrali vrednost »1«, »2« ali »3« in obenem v polju »Proizveden kompost/digestat« (stolpec 94 v pdf izpisu) vrednost »3«, »4« ali »5«.</p>


19. **Tabelo 11 »UPORABA KOMPOSTA ALI DIGESTATA, KI STA ODPADEK«** izpolnite samo tisti predelovalci odpadkov (uporabniki komposta ali digestata), ki imate okoljevarstveno dovoljenje za postopek predelave odpadkov - vnos komposta ali digestata v ali na tla in na leto vnesete v ali na tla več kakor 1 m³ komposta ali digestata, ki je odpadek. V tabelo vpišete podatke o uporabljenem kompostu ali digestatu.

Št. stolpca v PDF izpisu	Naziv stolpca v PDF izpisu	Naziv polja za vnos podatkov v aplikaciji IS-Opadki	Opis vsebine
99	Kompost/ digestat	Kompost/ digestat	<p>S spustnega seznama izberite vrsto komposta ali digestata, ki ste ga leta 2022 vnesli v ali na tla:</p> <ul style="list-style-type: none"> – 1 – 19 05 03 (kompost), – 2 – 19 06 04 (digestat iz anaerobne obdelave komunalnih odpadkov),

			– 3 – 19 06 06 (digestat iz anaerobne obdelave živalskih in rastlinskih odpadkov).
100	Kakovostni razred	Kakovostni razred	S spustnega seznama izberite kakovostni razred komposta ali digestata, ki ste ga leta 2022 vnesli v ali na tla: – 1 – 1. kakovostni razred, – 2 – 2. kakovostni razred.
101	Datum vnosa komposta/digestata v ali na tla	Datum vnosa komposta/digestata v ali na tla	Vpišite datume vnosov komposta ali digestata v ali na tla ali jih izberite na koledarju.
102	Količina (v m ³) vnesenega komposta/digestata v ali na tla	Vnesen kompost/digestat v ali na tal (m ³)	Vpišite količine (v m ³) komposta ali digestata, ki ste ga leta 2022 vnesli v ali na tla. Pomembno! Količine (v m ³) morajo ustrezati oz. morajo biti primerljive s količinam (v kg) odpadkov s številkami 19 05 03, 19 06 04 in 19 06 06 iz stolpca 25 v Tabeli 3.
103	Lokacija zemljišča, na katerega je bil vnesen kompost/digestat	Lokacija zemljišča vnesenega komposta/digestata	Vpišite parcelne številke zemljišč in šifre ter imena katastrskih občin. Primer vpisa: k.o. 1945 KRTINA parc. št. 100/5
104	Raba zemljišča	Raba zemljišča	S spustnega seznama izberite rabo zemljišča na katerem ste leta 2022 vnesli v ali na tla kompost ali digestat: – 1 – kmetijsko zemljišče (razen pašnih površin in površin za košnjo za krmo), – 2 – kmetijsko zemljišče: pašna površina ali površina za košnjo za krmo, – 3 – nekmetijsko zemljišče: vrtnarija ali drevesnica, – 4 – nekmetijsko zemljišče: park, zelenica ali površina za šport, rekreacijo ali prosti čas, – 5 – nekmetijsko zemljišče: glinokop, kamnolom, degradirano/opuščeno industrijsko območje/površina, – 6 – nekmetijsko zemljišče: odlagališče odpadkov, – 7 – nekmetijsko zemljišče: zemljišče prometne infrastrukture, – 8 – nekmetijsko zemljišče: biofilter.
105	GERK-PID	GERK-PID	Vpišite identifikacijsko oznako GERK-PID, če ste kompost ali digestat leta 2022 vnesli v ali na tla na kmetijskem zemljišču. Polje izpolnite, če ste v polju »Raba zemljišča« (stolpec 104 v pdf izpisu) izbrali vrednost »1« ali »2«. Pomembno! Polje pustite prazno, če ste v polju »Raba zemljišča« (stolpec 104 v pdf izpisu) izbrali vrednost od »3« do »8«.

II. KAKO IZPOLNIM IN ODDAM POROČILO ODP-obdelava?

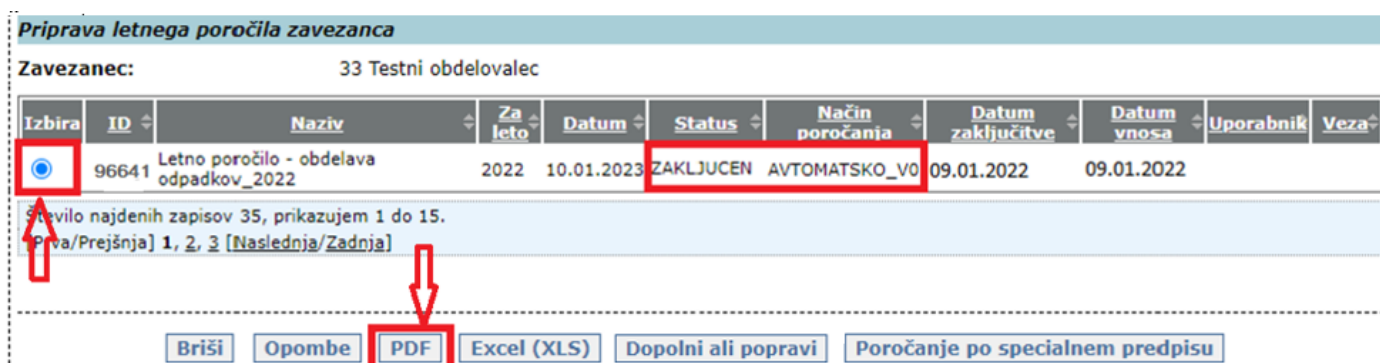
Vstopite v [aplikacijo IS-Odpadki](#). V meniju »Letna poročila« kliknite na »Vpis podatkov zavezancev«.



Odpre se seznam letnih poročil.

1. KORAK: »Priprava letnega poročila zavezanca«

- a) Poiščite poročilo z nazivom [Letno poročilo – obdelava odpadkov_2022](#), ki ima status »ZAKLJUCEN« in način poročanja »AVTOMATSKO_V0«. V stolpcu »Izbira« kliknite v krogec, nato pritisnite gumb »PDF«:

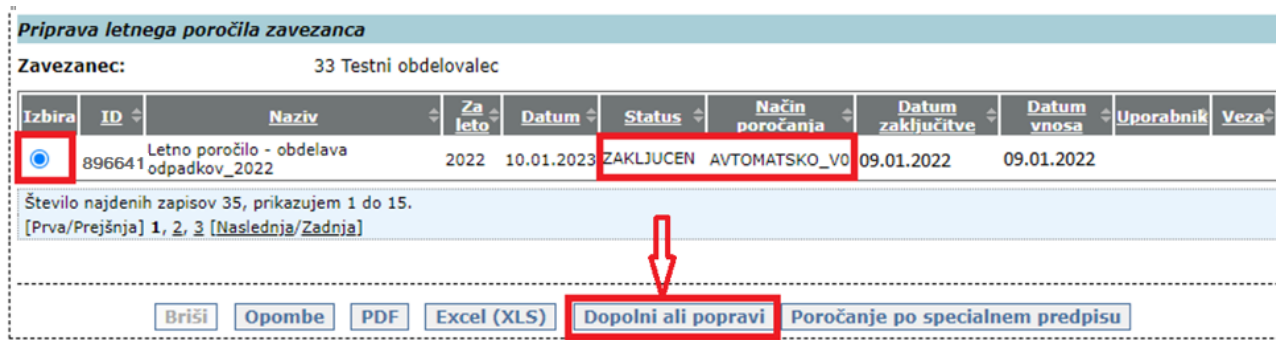


Kreira se PDF izpis predizpolnjenega poročila V0. Priporočamo vam, da ga shranite na vaš računalnik. V PDF izpisu poročila V0 **preglejte že vpisane podatke** in jih primerjate s podatki iz vaše evidence o obdelavi odpadkov. **Napačne podatke morate obvezno popraviti, vpisati morate tudi vse manjkajoče podatke.**

POMEMBNO! Če v PDF izpisu poročila V0 ni vpisanih nobenih podatkov (prazen izpis), to pomeni da:

- v IS-Odpadki ni nobenega evidenčnega lista iz leta 2022, na katerem bi bilo vaše podjetje označeno kot prevzemnik odpadkov s statusom predelovalec ali odstranjevalec odpadkov in
- leta 2022 niste prevzeli nobenih odpadkov za predelavo ali odstranjevanje.

- b) **Predizpolnjeno poročilo V0 v nobenem primeru ne šteje za oddano poročilo!** Ne glede na to ali morate podatke popraviti ali dopolniti ali pa je poročilo V0 v celoti pravilno predizpolnjeno, je vaša **naloga, da kreirate novo - delovno verzijo poročila**. Pritisnite gumb »Dopolni ali popravi«:



- c) Kreira se nova vrstica z novo verzijo poročila s statusom »V_DELU« in načinom poročanja »VNOS_ZAVEZANEC«. Kliknite na podčrtano »ID« številko:

Priprava letnega poročila zavezanca

Zavezanec: 33 Testni obdelovalec

Izbira	ID	Naziv	Za leto	Datum	Status	Način poročanja	Datum zaključitve	Datum vnosa	Uporabnik	Veza
<input type="radio"/>	<u>1056341</u>	Letno poročilo - obdelava odpadkov_2022	2022	16.02.2023	V_DELU	VNOS_ZAVEZANEC		16.02.2023	152938	1050817
<input type="radio"/>	1050817	Letno poročilo - obdelava odpadkov_2022	2022	16.02.2023	POPRAVLJEN	AVTOMATSKO_VO	20.01.2023	20.01.2023	-1	

Število najdenih zapisov 37, prikazujem 1 do 15.
[Prva/Prejšnja] 1, 2, 3 [Naslednja/Zadnja]

Briši Opombe PDF Excel (XLS) Dopolni ali popravi Poročanje po specialnem predpisu

Odpre se okno 2. KORAKA »Vnos letnega poročila – korak 2/5«.

2. KORAK: »Vnos letnega poročila – korak 2/5«

- a) Pritisnite gumb »Naprej«.

Vnos letnega poročila - korak 2/5

Navodilo za izpolnjevanje letnega poročila

Pravilnost vnesenih podatkov v tabelah na koraku 3/5 lahko preverite s klikom na gumb "Izvedi kontrolo za stran". Prav tako se preverja pravilnost vnesenih podatkov pred zaključitvijo (oddajo) poročila. Napake so označene z rdečo in jih je potrebno odpraviti, da lahko poročilo oddate. Obvestila so označena z modro. Tudi, če ne popravite vnosov v skladu z obvestili, bo zaključitev poročila mogoča. Stolpci (st1, st2,...) v posameznih tabelah se nanašajo na pdf izpis poročila. Samo letna poročila s statusom ZAKLJUCEN so oddana.

Zavezanec: 33 Testni obdelovalec

Tip letnega poročila:

Prekini **Naprej >>**

Odpre se prva stran poročila ODP-obdelava.

- b) Vpišite podatke o kontaktni osebi in podatke o osebi, ki je izpolnjuje poročilo (obvezno ime in priimek ter telefon ali elektronska pošta). **Obvezno** izpolnite okence »Opombe«, kamor vpišete **zakaj boste oziroma zakaj ne boste dopolnili poročila**. Vsa ostala polja pod okencem »Opombe« pustite prazna, razen če ste z ARSO dogovorjeni, da poročilo predložite preko XML datoteke.

Pritisnite gumba »Shrani« in »Naprej«.

Vnos letnega poročila - korak 2/5

Navodila

Zavezanec: 33 Testni obdelovalec

Tip letnega poročila: Letno poročilo - obdelava odpadkov_2022 - POROČILO O OBDELAVI ODPADKOV

Datum: 16.02.2023 Leto poročanja: 2022

Kontaktna oseba

Ime: Telefon: E-pošta:

Poročilo izpolnil-a:

Telefon:

Elektronska pošta:

Kraj in datum:

Opombe:

Hitro izpolnjevanje tabel letnega poročila - nalaganje XML dokumenta

XML datoteka: Nobena datoteka ni izbrana WIN1250 UTF-8

XLSX datoteka: Nobena datoteka ni izbrana

Odre se okno 3. KORAKA »Vnos tabel na letnem poročilu – korak 3/5«.

3. KORAK: »Vnos tabel na letnem poročilu – korak 3/5«

Če ste ob pregledu PDF izpisa predizpolnjenega poročila V0 ugotovili, da so **vse tabele pravilno in popolno izpolnjene**, pritisnite gumb »Naprej« in sledite tem navodilom od str. 40 naprej (4. KORAK):

Vnos tabel na letnem poročilu - korak 3/5

Navodila

Svetujemo vam, da si izpisana ... Podrobno ...

Zavezanec: 33 Testni obdelovalec BOBOVEK 1, KRANJ

Tip letnega poročila: Letno poročilo - obdelava odpadkov_2022 - POROČILO O OBDELAVI ODPADKOV

Tabela: []

<< Nazaj Prekini **Naprej >>**

NAJVEČKRAT PA TEMU NI TAKO. Zato je vaša naloga, da popravite oz. dopolnite poročilo, tako da v posameznih tabelah dodate manjkajoče podatke ali popravite že vpisane podatke. V tem primeru v okencu »Tabela« s spustnega seznama izberite tabelo, v kateri morate vpisati nov podatek ali popraviti že vpisan podatek. S klikom na izbrano tabelo se vam prikaže predizpolnjena tabela.

Vnos tabel na letnem poročilu - korak 3/5

Navodila

Svetujemo vam, da si izpisana ... Podrobno ...

Zavezanec: 33 Testni obdelovalec BOBOVEK 1, KRANJ

Tip letnega poročila: Letno poročilo - obdelava odpadkov_2022 - POROČILO O OBDELAVI ODPADKOV

Tabela: 02. PrevzetiOdpadki - TAB2: Prevzeti odpadki, 2022

Pomoč

Izpiši napake

Filtriranje izključeno

Izbira	ID	Št. vrstic	Ime	Opis	Država	Opombe
<input type="checkbox"/>	11082961	02	PODR	01. SkladiščenjeOdpadkov - TAB1: Skladiščenje odpadkov / snovi ali predmetov, nastalih v postopku obdelave, 2022, stanje na dan 1. 1.		
<input type="checkbox"/>	10997633	01	POMURSKA	02. PrevzetiOdpadki - TAB2: Prevzeti odpadki, 2022	Avstrija	R_00 xyz
<input type="checkbox"/>	10957200	01	POMURSKA	03. ObdelavaPrevzetihOdpadkov - TAB3: Obdelava prevzetih odpadkov, 2022		R_03
<input type="checkbox"/>	10957266	01	POMURSKA	04. PoObdelaviNastaliProdukti - TAB4A: Ravnanje s produkti obdelave, ki niso več odpadki, 2022	Tuj2	Bosna in Hercegovina R_03 Dokazilo2

Število najdenih zapisov 3, prikazujem vse zapise.

- Za vnos nove vrstice: glej str. 35.
- Za izbris obstoječe vrstice: glej str. 36.
- Za spremembo ali izbris obstoječega podatka: glej str. 37.
- Za vnos manjkajočega podatka: glej str. 38.
- Za preverjanje napak: glej str. 39.

POMEMBNO! Ponovno si preberite 7. točko na str. 2 teh navodil in preverite, katere tabele morate izpolniti. Šele potem, ko boste popravili in dopolnili podatke v vseh tabelah, ki morajo biti izpolnjene v vašem poročilu, pritisnite gumb »Naprej«:

<< Nazaj Prekini **Naprej >>**

Odpre okno 4. KORAKA »Prikaz dokumenta za podpisovanje – korak 4/5« (glej str. 40).

- a) Če želite v izbrani tabeli **vnesti novo vrstico**, v vnosnih poljih pod tabelo **izberite vrednosti s spustnega seznama** (kjer je na voljo) ali sami vnesite **vrednosti** (količino, matično številko, naziv itd.). Dopolnitev obvezno **potrdite** s pritiskom na gumb »Dodaj na seznam«.

Vnos tabel na letnem poročilu - korak 3/5

Navodila

Svetujemo vam, da si izpisana ...

Zavezanec: 33 Testni obdelovalec BOBOVEK 1, KRANJ

Tip letnega poročila: Letno poročilo - obdelava odpadkov_2022 - POROČILO O OBDELAVI ODPADKOV

Tabela: 02. PrevzetiOdpadki - TAB2: Prevzeti odpadki, 2022

Pomoč

Izpiši napake

Vklopi filter

Počisti filter

Filtriranje izključeno

Izbira	ID	Šifra in naziv statistične regije	Številka in naziv odpadka	Prevzeti odpadki (kg)	Prevzeto od	Matična št. slovenskega pošiljatelja	Naziv tujega pošiljatelja	Država izvora, če so odpad. prevzeti iz tujine	Predviden postopek R, D	Dokazilo o pošiljki odpadkov	Odpadne sveče pri 20 02 03
<input type="checkbox"/>	10997633	01 POMURSKA	01 01 01 Odpadki iz pridobivanja kovinskih mineralnih surovin	2218520	5-druga država članica EU			Avstrija	R_00	xyz	
<input type="checkbox"/>	10957200	01 POMURSKA	19 05 03 Kompost, ki ne ustreza specifikaciji	1800	1-lastni odpadki (samo v primeru da imate OVD za obdelavo lastnih odpadkov)	6789012000			R_03		
<input type="checkbox"/>	10957366	01 POMURSKA	19 06 03 Lužnica iz anaerobne obdelave komunalnih odpadkov	100	6-tretja država (izven EU)		Tuj2	Bosna in Hercegovina	R_03	Dokazilo2	

Število najdenih zapisov 3 , prikazujem vse zapise.

1

Zbriši označeno

Šifra in naziv statistične regije:	<input type="text" value="01 POMURSKA"/> *
Številka in naziv odpadka:	<input type="text" value="01 01 01"/> *
Prevzeti odpadki (kg):	<input type="text" value="2218520"/>
Prevzeto od:	<input type="text" value="5-druga država članica EU"/> *
Matična št. slovenskega pošiljatelja:	<input type="text" value="6789012000"/>
Naziv tujega pošiljatelja:	<input type="text" value="Tuj2"/>
Država izvora, če so odpad. prevzeti iz tujine:	<input type="text" value="Avstrija"/>
Predviden postopek R, D:	<input type="text" value="R_00"/>
Dokazilo o pošiljki odpadkov:	<input type="text" value="xyz"/>
Odpadne sveče pri 20 02 03:	<input type="text" value=""/>

Dodaj na seznam

Razveljavi

Izpiši napake



Napake v posameznih tabelah lahko preverjate sproti in na koncu. Če jih želite preverjati sproti, lahko **napake preverite** po vsaki spremembi ali novem vnosu. To storite s pritiskom na gumb »Izpiši napake« (glej str. 39).

b) Če želite v izbrani tabeli **izbrisati obstoječo vrstico**, kliknite v kvadrček v stolpcu »Izbira« in pritisnite gumb »Zbriši označeno«.

Tabela: 02. PrevzetiOdpadki - TAB2: Prevzeti odpadki, 2022

[Pomoč](#)

[Izpiši napake](#) [Vklopi filter](#) [Počisti filter](#)

Filtriranje izključeno

Izbira	ID	Šifra in naziv statistične regije	Številka in naziv odpadka	Prevzeti odpadki (kg)	Prevzeto od	Matična št. slovenskega pošiljatelja	Naziv tujega pošiljatelja	Država izvora, če so odpad. prevzeti iz tujine	Predviden postopek R, D	Dokazilo o pošiljki odpadkov	Odpadne sveče pri 20 02 03
<input type="checkbox"/>	10997633	01 POMURSKA	01 01 01 Odpadki iz pridobivanja kovinskih mineralnih surovin	2218520	5-druga država članica EU		Tuj3	Avstrija	R_00	xyz	
<input type="checkbox"/>	10957200	01 POMURSKA	19 05 03 Kompost, ki ne ustreza specifikaciji	1800	1-lastni odpadki (samo v primeru da imate OVD za obdelavo lastnih odpadkov)	6789012000			R_03		
<input checked="" type="checkbox"/>	10957366	01 POMURSKA	19 06 03 Lužnica iz anaerobne obdelave komunalnih odpadkov	100	6-tretja država (izven EU)		Tuj2	Bosna in Hercegovina	R_03	Dokazilo2	

Število najdenih zapisov 3 , prikazujem vse zapise.
1

[Zbriši označeno](#)

Napake v posameznih tabelah lahko preverjate sproti in na koncu. Če jih želite preverjati sproti, lahko **napake preverite** po vsaki spremembi ali novem vnosu. To storite s pritiskom na gumb »Izpiši napake« (glej str. 39).

- c) Če želite v izbrani tabeli v posamezni vrstici **spremeniti ali izbrisati obstoječi podatek**, kliknite na **podčrtan ID vrstice**, v kateri je podatek, ki ga želite spremeniti ali izbrisati. Podatki iz izbrane vrstice se izpišejo v vnosnih poljih pod tabelo, kjer spremenite ali izbrisate željen podatek. Spremembo obvezno **potrdite** s pritiskom na gumb »[Shrani na seznam](#)«.

Tabela: 02. PrevzetiOdpadki - TAB2: Prevzeti odpadki, 2022

Pomoč

Izpiši napake Vklopi filter Počisti filter

Filtriranje izključeno

Izbira	ID	Šifra in naziv statistične regije	Številka in naziv odpadka	Prevzeti odpadki (kg)	Prevzeto od	Matična št. slovenskega pošiljatelja	Naziv tujega pošiljatelja	Država izvora, če so odpad. prevzeti iz tujine	Predviden postopek R, D	Dokazilo o pošiljki odpadkov	Odpadne sveče pri 20 02 03
<input type="checkbox"/>	<u>10997633</u>	01 POMURSKA	01 01 01 Odpadki iz pridobivanja kovinskih mineralnih surovin	2218520	5-druga država članica EU		Tuj1	Avstrija	R_00	xyz	
<input type="checkbox"/>	<u>10957200</u>	01 POMURSKA	19 05 03 Kompost, ki ne ustreza specifikaciji	1800	1-lastni odpadki (samo v primeru da imate OVD za obdelavo lastnih odpadkov)	6789012000			R_03		
<input type="checkbox"/>	<u>10957366</u>	01 POMURSKA	19 06 03 Lužnica iz anaerobne obdelave komunalnih odpadkov	100	6-tretja država (izven EU)		Tuj2	Bosna in Hercegovina	R_03	Dokazilo2	

Število najdenih zapisov 3 , prikazujem vse zapise.
1

Zbriši označeno

Šifra in naziv statistične regije: 01 POMURSKA *

Številka in naziv odpadka: 01 01 01 Odpadki iz pridobivanja kovinskih mineralnih surovin *

Prevzeti odpadki (kg): 2218520

Prevzeto od: 5-druga država članica EU *

Matična št. slovenskega pošiljatelja:

Naziv tujega pošiljatelja: Tuj3

Država izvora, če so odpad. prevzeti iz tujine: Avstrija

Predviden postopek R, D: R_00

Dokazilo o pošiljki odpadkov: xyz

Odpadne sveče pri 20 02 03:

Shrani na seznam Razveljavi

Izpiši napake

Napake v posamezni tabeli lahko preverjate sproti in na koncu. Če jih želite preverjati sproti, lahko **napake preverite** po vsaki spremembi ali novem vnosu. To storite s pritiskom na gumb »[Izpiši napake](#)« (glej str. 39).

- d) Če želite v izbrani tabeli v posamezni vrstici **vnesti manjkajoč podatek**, kliknite na **podčrtan ID vrstice**, v kateri manjka podatek. Podatki iz izbrane vrstice se izpišejo v vnosnih poljih pod tabelo, kjer vnesete manjkajoči podatek. Vnos obvezno **potrdite** s pritiskom na gumb »[Shrani na seznam](#)«.

Tabela: 02. PrevzetiOdpadki - TAB2: Prevzeti odpadki, 2022

Pomoč

Izpiši napake Vklopi filter Počisti filter

Filtriranje izključeno

Izbira	ID	Šifra in naziv statistične regije	Številka in naziv odpadka	Prevzeti odpadki (kg)	Prevzeto od	Matična št. slovenskega pošiljatelja	Naziv tujega pošiljatelja	Država izvora, če so odpad. prevzeti iz tujine	Predviden postopek R, D	Dokazilo o pošiljki odpadkov	Odpadne sveče pri 20 02 03
<input type="checkbox"/>	<u>10997633</u>	01 POMURSKA	01 01 01 Odpadki iz pridobivanja kovinskih mineralnih surovin	2218520	5-druga država članica EU			Avstrija	R_00	xyz	
<input type="checkbox"/>	<u>10957200</u>	01 POMURSKA	19 05 03 Kompost, ki ne ustreza specifikaciji	1800	1-lastni odpadki (samo v primeru da imate OVD za obdelavo lastnih odpadkov)	6789012000			R_03		
<input type="checkbox"/>	<u>10957366</u>	01 POMURSKA	19 06 03 Lužnica iz anaerobne obdelave komunalnih odpadkov	100	6-tretja država (izven EU)		Tuj2	Bosna in Hercegovina	R_03	Dokazilo2	

Število najdenih zapisov 3 , prikazujem vse zapise.
1

Zbriši označeno

Šifra in naziv statistične regije: 01 POMURSKA *

Številka in naziv odpadka: 01 01 01 Odpadki iz pridobivanja kovinskih mineralnih surovin *

Prevzeti odpadki (kg): 2218520

Prevzeto od: 5-druga država članica EU *

Matična št. slovenskega pošiljatelja:

Naziv tujega pošiljatelja: Tuj3

Država izvora, če so odpad. prevzeti iz tujine: Avstrija

Predviden postopek R, D: R_00

Dokazilo o pošiljki odpadkov: xyz

Odpadne sveče pri 20 02 03:

Shrani na seznam Razveljavi

Izpiši napake

Napake v posamezni tabeli lahko preverjate sproti in na koncu. Če jih želite preverjati sproti, lahko **napake preverite** po vsaki spremembi ali novem vnosu. To storite s pritiskom na gumb »[Izpiši napake](#)« (glej na str. 39).

e) V vsaki posamezni tabeli lahko po vsaki spremembi ali novem vnosu **preverite napake**, tako da pritisnete na gumb »Izpiši napake«. Če spremenjeni ali novi podatki niso pravilni, se izpišejo **napake** in/ali **opozorila**.

Rdeče obarvane napake: V poročilu so napake, ki jih morate odpraviti, če želite zaključiti in oddati poročilo.

Modro obarvana opozorila: V poročilu so zaznane neobičajne oziroma nenavadne vrednosti. Ponovno preverite podatke, na katere se nanašajo opozorila. Tudi če teh opozoril ne upoštevate, boste lahko zaključili in oddali poročilo (seveda to velja samo, če ni rdeče obarvanih napak).

Vnos tabel na letnem poročilu - korak 3/5

Navodilo za izpolnjevanje

Zavezanec: 33 Testni obdelovalac

Tip letnega poročila: Letno poročilo - obdelava odpadkov_2022 - POROČILO O OBDELAVI ODPADKOV

NAPAKA:TAB4a, vrstica z ID 1117: V polju Odpadek na vohodu v postopek obdelave ste izbrali številko odpadka, ki je niste vpisali v TAB3. Preverite pravilnost izbire številke odpadka oz. ustrezno spremenite podatke v TAB3 (tab4a.st43 in tab3.st23 v PDF izpisu). (ODP-PRCL-20428N)

NAPAKA:TAB4a, vrstica z ID 10707328: Za številko odpadka 01 03 04, ki ste jo izbrali v polju Odpadek na vohodu v postopek obdelave, ste v polju Postopek obdelave (R,D) izbrali postopek, ki ga niste navedli v TAB3 v stolpcu Postopek obdelave (R,D). Ponovno preverite izbran postopek obdelave oz. pravilnost podatkov v TAB3 (tab4a.st43 in tab4a.st44 ter tab3.st26 v PDF izpisu). (ODP-PRCL-20423C)

NAPAKA:TAB4a, vrstica z ID 10707327: Za številko odpadka 01 01 01, ki ste jo izbrali v polju Odpadek na vohodu v postopek obdelave, ste v polju Postopek obdelave (R,D) izbrali postopek, ki ga niste navedli v TAB3 v stolpcu Postopek obdelave (R,D). Ponovno preverite izbran postopek obdelave oz. pravilnost podatkov v TAB3 (tab4a.st43 in tab4a.st44 ter tab3.st26 v PDF izpisu). (ODP-PRCL-20423C)

NAPAKA:BILANCA: Za številko odpadka 01 01 01 se mora vsota količin iz stolpca Odpadki na vohodu v postopek R,D (kg) iz TAB3 ujemati z vsoto količin iz stolpca V postopku R,D nastal odp. ali neobdelan odp. (kg) iz TAB4, količin iz stolpca Nastala snov ali predmet (kg) iz TAB4a in količin iz stolpca, stolpec 47) in Zmanjšanje/povečanje mase med R,D (kg) iz TAB6 (tab3.st25 = tab4.st35 + tab4a.st47 +tab6.st60 v PDF izpisu). (ODP-PRCL-20501C)

NAPAKA:BILANCA: Za številko odpadka 01 01 02 se mora vsota količin iz stolpca Odpadki na vohodu v postopek R,D (kg) iz TAB3 ujemati z vsoto količin iz stolpca V postopku R,D nastal odp. ali neobdelan odp. (kg) iz TAB4, količin iz stolpca Nastala snov ali predmet (kg) iz TAB4a in količin iz stolpca, stolpec 47) in Zmanjšanje/povečanje mase med R,D (kg) iz TAB6 (tab3.st25 = tab4.st35 + tab4a.st47 +tab6.st60 v PDF izpisu). (ODP-PRCL-20501C)

NAPAKA:BILANCA: Za številko odpadka 10 09 07 se mora vsota količin iz stolpca Odpadki na vohodu v postopek R,D (kg) iz TAB3 ujemati z vsoto količin iz stolpca V postopku R,D nastal odp. ali neobdelan odp. (kg) iz TAB4, količin iz stolpca Nastala snov ali predmet (kg) iz TAB4a in količin iz stolpca, stolpec 47) in Zmanjšanje/povečanje mase med R,D (kg) iz TAB6 (tab3.st25 = tab4.st35 + tab4a.st47 +tab6.st60 v PDF izpisu). (ODP-PRCL-20501C)

OPZORILO:BILANCA: Vsota količin iz stolpca Skladiščena količina na dan 1.1.2022 (kg) iz TAB1 in stolpca Prevzeti odpadki (kg) iz TAB2 se mora ujemati z vsoto količin iz stolpca V postopku R,D nastal odp. ali neobdelan odp. (kg) iz TAB4, količin iz stolpca Nastala snov ali predmet (kg) iz TAB4a in količin iz stolpca Zmanjšanje/povečanje mase med R,D (kg) iz TAB6 (tab1.st7 + tab2.st13 = tab4.st35 + tab4a.st47 +tab6.st60 v PDF izpisu). (ODP-PRCL-20501D)

Tabela: 04a. PoObdelaviNastaliProdukti - TAB4A: Ravnanje s produkti obdelave, ki niso več odpadki, 2022

Pomoč

Izpiši napake **Vklopi filter** **Počisti filter**

Filtriranje izključeno

Izbira	ID	Šifra in naziv statistične regije	Številka in naziv odpadka	Prevzeti odpadki (kg)	Prevzeto od	Matična št. slovenskega pošiljatelja	Naziv tujega pošiljatelja	Država izvora, če so odpad. prevzeti iz tujine	Predviden postopek R, D	Dokazilo o pošiljki odpadkov	Odpadne sveče pri 20 02 03
<input type="checkbox"/>	<u>10997633</u>	01 POMURSKA	01 01 01 Odpadki iz pridobivanja kovinskih mineralnih surovin	2218520	5-druga država članica EU		Tuj3	Avstrija	R_00	xyz	
<input type="checkbox"/>	<u>10957366</u>	01 POMURSKA	19 06 03 Lužnica iz anaerobne obdelave komunalnih odpadkov	100	6-tretja država (izven EU)		Tuj2	Bosna in Hercegovina	R_03	Dokazilo2	

Število najdenih zapisov 3 , prikazujem vse zapise.
1

Zbriši označeno

Šifra in naziv statistične regije: *

Številka in naziv odpadka:

Prevzeti odpadki (kg):

Prevzeto od: *

Matična št. slovenskega pošiljatelja:

Naziv tujega pošiljatelja:

Država izvora, če so odpad. prevzeti iz tujine:

Predviden postopek R, D:

Dokazilo o pošiljki odpadkov:

Odpadne sveče pri 20 02 03:

Dodaj na seznam **Razveljavi**

Izpiši napake

Dodaj na seznam **Razveljavi**

<< Nazaj Prekini **Naprej >>**

S pritiskom na gumb »**Naprej**« se odpre okno 4. KORAKA »**Prikaz dokumenta za podpisovanje – korak 4/5**«.

4. **KORAK: »Prikaz dokumenta za podpisovanje – korak 4/5«**

Prikazana je končna vsebina vseh tabel, **napak** in **opozoril**.

Prikaz dokumenta za podpisovanje - korak 4/5

Navodilo za izpolnjevanje

Zavezanec: 33 Testni obdelovalec |

Tip letnega poročila: Letno poročilo - obdelava odpadkov_2022 - POROČILO O OBDELAVI ODPADKOV

NAPAKA:TAB1, vrstica z ID 10707345: Za številko odpadka 20 02 03 morate v polju Odpadne sveče pri 20 02 03 s spustnega seznama obvezno izbrati eno od vrednosti (stolpca 3 in 8 v PDF izpisu). (ODP-PRCL-20415K)

NAPAKA:TAB1, vrstica z ID 10707365: Za številko odpadka 01 04 99 ste v polju Odpadne sveče pri 20 02 03 izbrali eno od vrednosti, čeprav ne gre za odpadne nagrobne sveče. Izbršite izbrano vrednost (to polje mora ostati prazno), ali pa s spustnega seznama v polju V postopku obdelave nastali odpadki izberite vrednost 20 02 03 (stolpca 3 in 8 v PDF izpisu). (ODP-PRCL-20415L)

NAPAKA:TAB1, vrstica z ID 10707322: Izpolnili ste obe polji V postopku obdelave nastali odpadki in V postopku obdelave nastala snov ali predmet. V eni vrstici je lahko izpolnjeno samo eno od teh dveh polj. Izbršite napačen vnos (stolpca 3 in 5 v PDF izpisu). (ODP-PRCL-20427N)

NAPAKA:TAB1, vrstica z ID 10707366: V polju V postopku obdelave nastala snov ali predmet ste s spustnega seznama izbrali vrednost »drugo«, zato morate obvezno izpolniti tudi polje Druga snov ali predmet – opis (stolpca 5 in 6 v PDF izpisu). (ODP-PRCL-20427A)

OPOZORILO: TAB2, vrstica z ID 10707323: Za številko odpadka 01 01 01 preverite pravilnost izbire statusa v polju Prevzeto od. Za pošiljatelja z matično številko, ki ste jo vpisali v polje Matična št. slovenskega pošiljatelja, je mogoče izbrati različne statute (2, 3 in/ali 4). Preverite pravilnost izbire statusa v polju Prevzeto od (stolpca 14 in 15 v PDF izpisu). (ODP-PRCL-20853)

OPOZORILO: TAB4 oz. TAB10: V primeru izbire 19 06 06 (digestat) v eni od tabel (TAB4 ali TAB10) je potrebno izbrati 19 06 06 tudi v drugi tabeli. (ODP-PRCL-20461E)

OPOZORILO: TAB4 oz. TAB10: V primeru izbire 19 06 04 (digestat) v eni od tabel (TAB4 ali TAB10) je potrebno izbrati 19 06 04 tudi v drugi tabeli. (ODP-PRCL-20461D)

OPOZORILO: TAB 7: Količina v polju Preostala zmogljivost na dan 1.1. mora biti večja ali enaka količini v polju Preostala zmogljivost na dan 31.12. (t) (tab7.st69>=tab7.st70 v PDF izpisu). (ODP-PRCL-20434C)

Prikaz dokumenta za podpisovanje - korak 4/5

Navodilo za izpolnjevanje

Zavezanec: 33 Testni obdelovalec

Tip letnega poročila: Letno poročilo - obdelava odpadkov_2022 - POROČILO O OBDELAVI ODPADKOV

POROČILO O OBDELAVI ODPADKOV

Številka zadeve: 35466-1/2023 Številka dokumenta: Datum SPIS: 02.02.2023

Podatki zavezanca:

Naziv	Testni obdelovalec
Naslov	
Ime kontaktne osebe	
Telefon kontaktne osebe	
Fax kontaktne osebe	

Osnovni podatki letnega poročila:

Poročilo izpolnil-a	Marija Novak
Telefon	
Elektronska pošta	test33@mail.si
Kraj in datum	
Opombe	

Tabela: TAB1: Skladiščenje odpadkov / snovi ali predmetov, nastalih v postopku obdelave, 2022, stanje na dan 1. 1.

Šifra in naziv statistične regije	V postopku obdelave nastali odpadki	V postopku obdelave nastala snov ali predmet	Druga snov ali predmet – opis	Skladiščena količina na dan 1.1.2022 (kg)	Odpadne sveče pri 20 02 03
05 ZASAVSKA	01 01 01 Odpadki iz pridobivanja kovinskih mineralnih surovin	1 - kislina, baze, soli		666	
06 POSAVSKA	01 04 99 Odpadki, ki niso navedeni drugje			100	ne
02 PODRAVSKA		99 – drugo		230	
03 KOROŠKA	20 02 03 Drugi odpadki, ki niso biorazgradljivi			30	

Rdeče obarvane napake: V poročilu so napake, ki jih morate odpraviti, če želite zaključiti in oddati poročilo.

Modro obarvana opozorila: V poročilu so zaznane neobičajne oziroma nenavadne vrednosti. Ponovno preverite podatke, na katere se nanašajo opozorila. Tudi če teh opozoril ne upoštevate, boste lahko zaključili in oddali poročilo (če ni nobene **napake**).

- a) Če ste v 3. KORAKU sproti odpravili vse **napake** in upoštevali vsa **opozorila**, pritisnite gumb »Zaključni in oddaj poročilo« (glej 5. KORAK, str. 42).

Digitalni podpisi na dokumentu

Identifikator letnega poročila

<< Nazaj Prekini **Zaključni in oddaj poročilo**

- b) Če ste v 3. KORAKU sproti odpravili vse **napake** in pregledali vsa **opozorila**, lahko zaključite poročilo, tako da pritisnete gumb »Zaključni in oddaj poročilo«. Izpiše se obvestilo glede opozoril. Pritisnite gumb »Zaključni kljub opozorilom«.

- c) Če v 3.KORAKU (glej str. 39) niste sproti odpravili vseh **napak**, morate pritisniti na gumb »Nazaj«.

Tabela: TAB11: Uporaba komposta ali digestata, ki sta odpadki 2022 - izpolni samo uporabnik, ki ima okoljevarstveno dovoljenje

Digitalni podpisi na dokumentu

Identifikator letnega poročila

<< Nazaj Prekini Zaključni in oddaj poročilo

Odpre se okno 3. KORAKA »Vnos tabel na letnem poročilu – korak 3/5«. Dopolnite oziroma popravite podatke v tistih tabelah, na katere vas napotujejo napake in opozorila (glej str. 35 - 39).

5. KORAK: Zaključitev in oddaja poročila

Kot dokazilo o uspešno oddanem poročilu se generira digitalna povratnica, ki jo shranite za svojo lastno evidenco. Digitalne povratnice NI treba pošiljati na ARSO.

Pravilno oddano poročilo ima v seznamu letnih poročil (v meniju »Letna poročila → Vpis podatkov zavezancev«) status »ZAKLJUCEN« in način poročanja »VNOS_ZAVEZANEC«. Poročilo s statusom »ZAKLJUCEN« in načinom poročanja »AVTOMATSKO_V0« se NE šteje za oddano poročilo!

Oddano poročilo lahko kadarkoli izpišete ali shranite na svoj računalnik v PDF obliki. V seznamu letnih poročil v stolpcu »Izbira« kliknite v krogec poročila s statusom »ZAKLJUČEN« in načinom poročanja »VNOS_ZAVEZANEC« in pritisnete na gumb »PDF«.

Letna poročila Evidenčni list Arhivski podatki Izhod Prva stran

Priprava letnega poročila zavezanca

Zavezanec: 33 Testni obdelovalec

Izbira	ID	Naziv	Za leto	Datum	Status	Način poročanja	Datum zaključitve	Datum vnosa	Uporabnik	Veza
<input checked="" type="radio"/>	896641	Letno poročilo - obdelava odpadkov_2022	2022	10.01.2023	ZAKLJUCEN	VNOS_ZAVEZANEC			152938	896592
<input type="radio"/>	896592	Letno poročilo - obdelava odpadkov_2022	2022	20.12.2022	POPRAVLJEN	AVTOMATSKO_V0			-1	

Število najdenih zapisov 21, prikazujem 1 do 15.
[Prva/Prejšnja] 1, 2 [Naslednja/Zadnja]

Briši Opombe **PDF** Excel (XLS) Dopolni ali popravi Poročanje po specialnem predpisu

Oddano poročilo lahko kadarkoli popravite. V seznamu letnih poročil v stolpcu »Izbira« kliknite v krogec poročila s statusom »ZAKLJUČEN« in načinom poročanja »VNOS_ZAVEZANEC« in pritisnete na gumb »Dopolni ali popravi«:

Letna poročila Evidenčni list Arhivski podatki Izhod Prva stran

Priprava letnega poročila zavezanca

Zavezanec: 33 Testni obdelovalec

Izbira	ID	Naziv	Za leto	Datum	Status	Način poročanja	Datum zaključitve	Datum vnosa	Uporabnik	Veza
<input checked="" type="radio"/>	896641	Letno poročilo - obdelava odpadkov_2022	2022	10.01.2023	ZAKLJUČEN	VNOS_ZAVEZANEC			152938	896592
<input type="radio"/>	896592	Letno poročilo - obdelava odpadkov_2022	2022	20.12.2022	POPRAVLJEN	AVTOMATSKO_VO			-1	

Število najdenih zapisov 21, prikazujem 1 do 15.
[Prva/Prejšnja] 1, 2 [Naslednja/Zadnja]

Briši Opombe PDF Excel (XLS) **Dopolni ali popravi** Poročanje po specialnem predpisu

Kreira se nova vrstica z novo verzijo poročila s statusom »V_DELU« in načinom poročanja »VNOS_ZAVEZANEC«. Sledite navodilom od str. 32 naprej.

III. DODATNA POMOČ PRI IZPOLNJEVANJU IN ODDAJI POROČILA ODP-obdelava

- Preko elektronske pošte: **isodpadki.arso@gov.si**.
- Preko telefona: v času uradnih ur (ponedeljek, sreda, petek od 9.00 do 12.00 ure, sreda od 14.00 do 16.00 ure) na telefonski številki 01 478 45 90 (v primeru vsebinskih vprašanj izberite »1 – poročanje o odpadkih«, v primeru tehničnih težav z aplikacijo IS-Odpadki pa izberite »3 – IS-Odpadki«).

Zaradi velikega števila zavezancev za poročanje pričakujemo veliko število telefonskih klicev, zato vas prosimo za razumevanje, potrpežljivost in strpen odnos. Priporočamo vam, da z oddajo poročila ne čakate do zadnjega dne in da prednostno uporabite poštni predal **isodpadki.arso@gov.si**. V sporočilu navedite matično številko podjetja, za katerega poročate, in telefonsko številko, na kateri ste dosegljivi, če bomo potrebovali dodatna pojasnila z vaše strani. Skušali vam bomo odgovoriti v najkrajšem možnem času.

Podrobna tehnična navodila za uporabo aplikacije IS-Odpadki najdete na teh povezavah:

http://okolje.arso.gov.si/odpadki/Letno_Porocanje_KratkaNavodila_17032021.pdf

http://okolje.arso.gov.si/odpadki/DO110_ARSO_Odpadki_UporabniskaNavodila_5_22_21022020.pdf

IV. Priloga 1: NABOR SMISELNIH POVEZAV MED OPISI POSTOPKOV OBDELAVE IN POSTOPKI OBDELAVE (R, D)

Izbrana vrednost v polju »Opis postopka obdelave« v Tabeli 3 (tab3.st27 v PDF izpisu)	Možne vrednosti v polju »Postopek obdelave (R, D)« v Tabeli 3 (tab3.st26 v PDF izpisu)
1 – priprava za ponovno uporabo	PU R_52
2 – predobdelava (sortiranje, šrediranje, sušenje, ločevanje itd.)	R_12, R_13 R_12 R_13
3 – selektivna obdelava OEEO	R_12, R_13 R_12 R_13
4 – recikliranje	R_02 R_03 R_0303 R_04 R_05 R_06 R_07 R_08 R_09 R_11 R_52
5 – anaerobna predelava (bioplinarne)	R_03 R_0301
6 – aerobna predelava (kompostarne)	R_03 R_0302
7 – predelava odpadkov v premični napravi	R_05 R_12
8 – predelava odpadkov v umetno pripravljeno zemljino	R_05 R_12
9 – predelava odpadkov v polnilo pri gradnji objektov	R_05 R_12
10 – vnos zemeljskega izkopa v ali na tla (zasipanje)	R_10 R_12
11 – vnos umetno pripravljene zemljine v/na tla (zasipanje)	R_10 R_12
12 – vnos polnila pri gradnji objektov v/na tla (zasipanje)	R_10 R_12
13 – izboljšanje ekološkega stanja tal z vnosom zemeljskega izkopa v/na tla	R_10
14 – izboljšanje ekološkega stanja tal z vnosom umetno pripravljene zemljine v/na tla	R_10
15 – vnos komposta/digestata v/na tla	R_10
16 – uporaba obdelanega blata iz čistilnih naprav kot gnojilo v kmetijstvu	R_10
17 – uporaba blata iz greznic kot gnojilo v kmetijstvu	R_10
18 – regeneracija odpadnih olj (razen jedilnih)	R_09
19 – predelava v trdno gorivo (R12)	R_12
20 – uporaba kot gorivo ali druga sredstva za pridobivanje energije	R_01

Izbrana vrednost v polju »Opis postopka obdelave« v Tabeli 3 (tab3.st27 v PDF izpisu)	Možne vrednosti v polju »Postopek obdelave (R, D)« v Tabeli 3 (tab3.st26 v PDF izpisu)
21 – energetska predelava	R_01 R_0102
22 – sosežig	R_01 R_0101
23 – drug postopek predelave	R_00 R_0303 R_09 R_12, D_09 R_12, D_13 R_13, D_15 R_13
24 – MBO	D_08,09 D_08 D_09
25 – sežig	D_10 D_11
26 – odlaganje	D_01
27 – drug postopek odstranjevanja	D_00 D_02 D_03 D_04 D_05 D_06 D_07 D_08 D_09 D_12 D_13 D_14 D_15 D_09,13 D_13,14,15
99 – brez obdelave	BO