



REPUBLIKA SLOVENIJA
**MINISTRSTVO ZA KMETIJSTVO,
GOZDARSTVO IN PREHRANO**



AGENCIJA REPUBLIKE SLOVENIJE ZA
KMETIJSKE TRGE IN RAZVOJ
PODEŽELJA Sektor za razvoj
podeželja

Dunajska cesta 160, 1000 Ljubljana

NAVODILA ZA VNOS VLOG v aplikacijo Tržni ukrepi (SKT)

Podukrep M08.4

Odprava škode v gozdovih zaradi žledoloma, vetroloma in podlubnikov kot posledica žledoloma

4. javni razpis za aktivnost Dela za odpravo škode in obnovo gozda iz PRP 2014-2020

(sklop A - žledolom, sklop B – vetrolom v letu 2017, sklop C - podlubniki kot posledica žledoloma in sklop D – vetrolom v letu 2018)

Pripravila:

Nataša Božjak

POMEMBNO:

Vloge na 4. javni razpis za aktivnost Dela za odpravo škode in obnovo gozda iz PRP 2014–2020 se v skladu s 16. členom Uredbe o ukrepih za sanacijo in obnovo gozda po naravni nesreči žledu med 30. januarjem in 10. februarjem 2014 iz Programa razvoja podeželja Republike Slovenije za obdobje 2014–2020 (Uradni list RS, št. 3/16, 63/17, 71/18, 47/19 in 82/20) in 16. členom Uredbe o ukrepih za sanacijo in obnovo gozda po naravni nesreči vetrolomu iz Programa razvoja podeželja Republike Slovenije za obdobje 2014–2020 (Uradni list RS, št. 10/19, 47/19 in 82/20) vložijo na ARSKTRP v elektronski obliki, podpisane s kvalificiranim elektronskim podpisom. Priloge se predložijo kot skenogram.

VLOGE S PRILOGAMI SE NE POŠILJAJO VEČ PRIPOROČENO PO POŠTI IN SE NE ODDAJAJO V VLOŽIŠČU AGENCIJE.

1. REGISTRACIJA UPORABNIKOV, PRIDOBITEV IN UPORABA DIGITALNEGA POTRDILA TER NAMESTITEV APLIKACIJE SETCCE PROXSIGN

1.1. Tehnične osnove za registracijo, pridobitev in uporabo digitalnega potrdila ter namestitve aplikacije SETCCE proXSign

Vsak uporabnik aplikacije **Tržni ukrepi (SKT)** mora za **uspešen elektronski vnos in oddajo vloge** imeti nameščeno najnovejšo verzijo spletnega brskalnika Internet Explorer, Chrome, Firefox, predhodno pa si mora priskrbeti eno od digitalnih potrdil: SI-GENCO, SI-GOVC-O, HALCOM-CA, AC NLB, POŠTA@CA in vsa ostala potrdila, ki so veljavna v sistemu državne uprave.

Navodila za pridobitev digitalnega potrdila in njegovo namestitev ter **namestitev komponente za elektronski podpis (SETCCE proXSign)** so objavljena na spletni strani <https://www.gov.si/zbirke/storitve/e-poslovanje-e-kmetija/> in <http://e-kmetija.gov.si/Custodian/portal.jsp>, v menijski izbiri Vhodna stran v poglavjih **Potrebna oprema** in **Registracija**.

Na Agencijo RS za kmetijske trge in razvoj podeželja (v nadaljevanju Agencija) je potrebno poslati zahtevek za dostop do aplikacije **Tržni ukrepi (SKT)**. Zahtevek za dostop do spletne aplikacije **NE** potrebujejo vlagatelji katerim, bo vlogo v elektronski sistem vnesel Zavod za gozdove, Kmetijsko svetovalna služba ali pa bodo vlogo vnašal vlagatelji sami za lastno davčno številko, vendar **morajo imeti predhodno pridobljeno digitalno potrdilo**.

Zahtevek za dostop do aplikacije **Tržni ukrepi (SKT)**, se lahko pošlje pisno na naslov Agencije RS za kmetijske trge in razvoj podeželja s pripisom: »ZAHTEVEK ZA E-VNOS VLOG NA PODUKREP M08.4 ali po elektronski pošti na naslov eprp_pooblastila@gov.si. Za vse ostale težave in vprašanja povezana z vnosom v aplikacijo pa lahko pošljete na naslov eprp-tezave.aktrp@gov.si.

Za nemoteno delovanje je potrebno namestiti tudi korenko potrdilo SI-TRUST Root ter potrdila izdajateljev SIGEN-CA in SIGOV-CA. Korenko potrdilo in navodila se nahajajo na spletni povezavi: <https://www.si-trust.gov.si/sl/podpora-uporabnikom/podpisovanje-s-komponento-proxsign/korenko-in-vmesna-potrdila/>

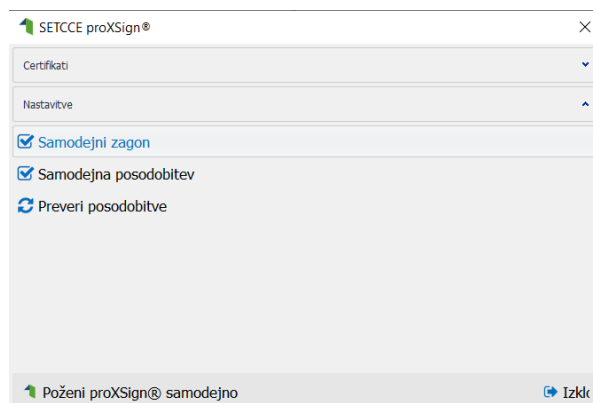
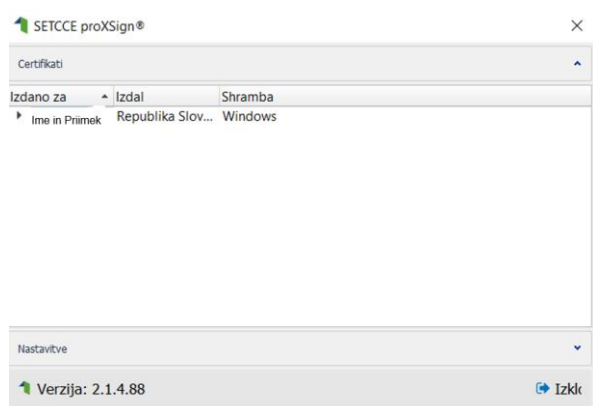
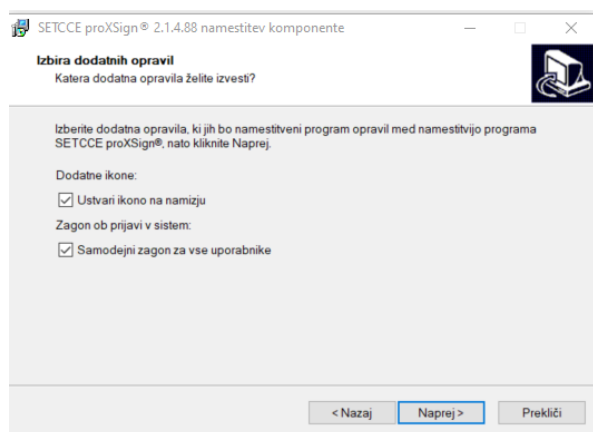
Podpisna komponenta za elektronsko podpisovanje vlog ProXSign se namesti kot aplikacija (SETCCE proXSign) v operacijski sistem. Podpisno komponento, navodila in datoteko na nameščanje dobite (SETCCE proXSign setup x.x.x.xx verzija) na spletni povezavi: <https://www.si-trust.gov.si/sl/podpora-uporabnikom/podpisovanje-s-komponento-proxsign/>

Izberete povezavo, ki je primerna za operacijski sistem vašega računalnika (Operacijski sistem Windows, Operacijski sistem Mac OS X, Operacijski sistem Linux). **Na izbrani strani imate možnost namestitve komponente, preveritve delovanja podpisane komponente ter navodila za odpravljanje morebitnih težav.**

Po namestitvi aplikacije za podpisno komponento v nastavitvah obvezno označite možnost **»Samodejni zagon«** in **»Samodejna posodobitev«**, ter po ponovnem zagonu računalnika preverite ali se je komponenta samodejno zagnala. **V nasprotnem primeru podpisovanje vlog ne bo mogoče.**

Ali se je komponenta uspešno zagnala lahko preverite v opravilni vrstici operacijskega sistema, kjer se mora, med seznamom ikon, nahajati tudi ikona aplikacije SETCCE proXSign.

Aplikacija SETCCE proXSign, ki predstavlja podpisno komponento ima sledeč izgled (oznaka verzije se lahko razlikuje):

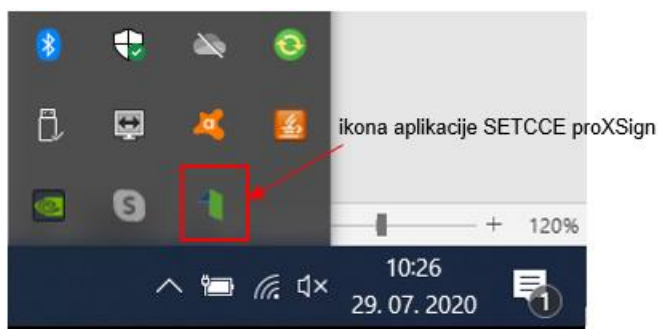


Opozorilo 1: za nameščanje podpisne komponente morate biti prijavljeni kot uporabnik z ustreznimi pravicami. Enako velja za vse morebitne nadgradnje v prihodnosti.

Opozorilo 2: po namestitvi aplikacije za podpisno komponento obvezno označite možnost »Samodejni zagon« in »Samodejna posodobitev« (zgornja slika), ter po ponovnem zagonu računalnika preverite ali se je komponenta samodejno zagnala. **V nasprotnem primeru podpisovanje in oddaja zbirne vloge ne bo mogoča.**

Opozorilo 3: V kolikor je že dalj časa niste posodobili in imate torej nameščeno starejšo verzijo, jo posodobite s klikom na »Preveri posodobitve«.

Ali se je komponenta uspešno zagnala lahko preverite v opravilni vrstici operacijskega sistema, kjer se mora, med seznamom ikon, nahajati tudi ikona aplikacije SETCCE proXSign.



Če je ikona prisotna, potem se je aplikacija uspešno zagnala, v nasprotnem primeru še enkrat preverite nastavitve, kot je opisano na spletni strani z navodili <https://www.si-trust.gov.si/sl/podpora-uporabnikom/podpisovanje-s-komponento-proxsign/>

Pred pričetkom uporabe podpisne komponente lahko na spletni povezavi: <https://www.si-trust.gov.si/sl/podpora-uporabnikom/podpisovanje-s-komponento-proxsign/preizkus-podpisovanja-s-podpisno-komponento/> **preizkusite delovanje komponente proXSign.**

Preizkus delovanja komponente proXSign

Primerek v obliki XML:

```
<document>
  <test>abc</test>
</document>
```

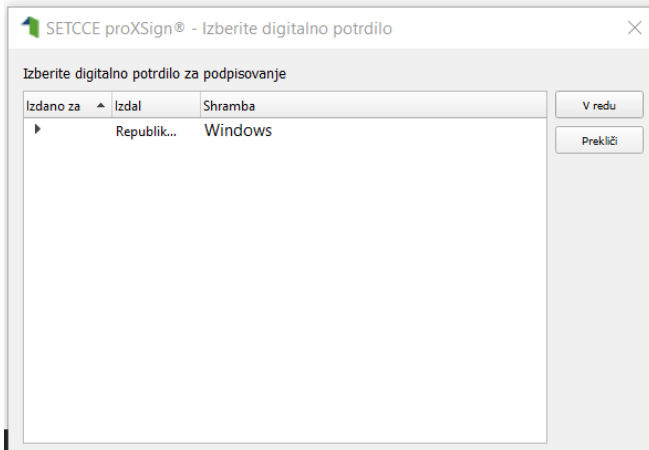
Podpiši

Kliknemo »Podpiši« in pojavi se okno, kjer izberemo digitalno potrdilo za podpisovanje.

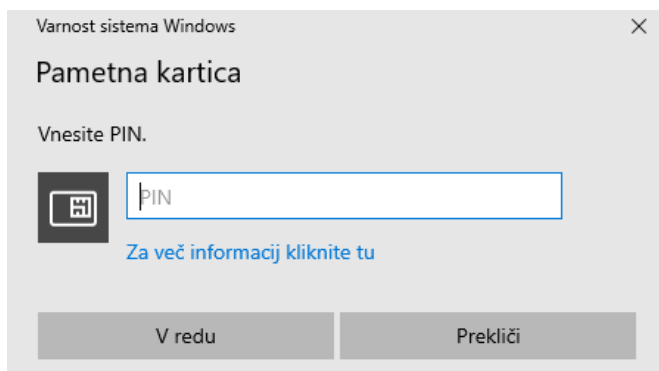
Primer v obliki XML:

```
<document>
  <test>abc</test>
</document>
```

Podpiši



Postavimo se na izbrano potrdilo in kliknemo »V redu«, pojavi se okno za vpis gesla za izbrano digitalno potrdilo. Po vpisu gesla, kliknemo »V redu« in s tem elektronsko podpišemo dokument.



Podpisan primer v obliki XML:

```
o1L6X2s7cAGNqSziO7/9FtbB+NljpbjIDT06+jK86wn2514oSx65x0vVMUMHJdcZCeh43c3GJ/Ec
fKtdydVj1PGZPCGNDZB7KmOh+Jsit1O9mtnqXA==</SignatureValue><KeyInfo><X509Data>
<X509SubjectName>C=SI, O=state authorities, OU=web-certificates, SN=Božjak \+ G=Nataša \+
SERIALNUMBER=1237619114012 \+ CN=Nataša Božjak</X509SubjectName><X509IssuerSerial>
<X509IssuerName>C=SI, O=Republika Slovenija, OID.2.5.4.97=VATSI-17659957, CN=SIGOV-
CA</X509IssuerName><X509SerialNumber>53979408956388585438237730742</X509SerialNumber>
</X509IssuerSerial><X509SKI>RBowugpLy7I=</X509SKI>
<X509Certificate>MIIHCTCCBXGgAwIBAgIINAK5quHcAAAAAVnyntjANBgkqhkiG9w0BAQsFADBXMqswCQYDV
```

Preveri podpis

RČe želimo preveriti podpis, kliknemo »Preveri podpis« in prikaže se sledeče okno z informacijami o elektronsko podpisanem dokumentu:

SETCCE proXSign® - Stanje

Podrobnosti za: Podpis 1

Serijska številka: ae 6a b8 77 00 00 00 56 7c a7 b6

Izdano za: Ime in Priimek

Izdal: Republika Slovenija

Digitalno potrdilo je časovno veljavno

Veriga digitalnega potrdila je celovita

Podpis je veljaven

Digitalno potrdilo ni bilo preklicano

Details:

Podpisovalec: Ime in Priimek

Razlog:

Lokacija:

Kontakt:

Čas podpisovanja:

V redu

V kolikor se ob kliku na gumb »Elektronsko podpiši in oddaj vlogo« ne prikaže okno za izbiro digitalnega potrdila, najprej preverite, ali se je okno odprlo tako, da ga prekriva brskalnik.

V kolikor se pojavi napaka »proXSign komponenta se ne odziva«, podpisna komponenta najverjetneje ni zagnana ali pa še ni nameščena na računalnik. Če je že zagnana, potem jo izklopite in ponovno zaženite. V kolikor še ni zagnana, jo zaženite. Če še ni nameščena, jo naprej namestite.

Dodatna navodila za odpravljanje težav najdete na povezavi: <https://www.si-trust.gov.si/si/podpora-uporabnikom/pogosta-vprasanja/podpisna-komponenta-proxsign-pogosta-vprasanja/>

Pred ponovnim poskusom podpisa vloge je potrebno zapreti odprto okno za podpis in ponovno sprožiti postopek s klikom na gumb »Elektronsko podpiši in oddaj vlogo«.

1.2. Pooblaščenim vlagateljem za elektronsko oddajo vloge »E-PRP«

Če želi vlagatelj pooblastiti drugo osebo za elektronsko oddajo vloge, mora na ARSKTRP poslati pooblastilo, na podlagi katerega pooblaščenemu vlagatelju omogočimo elektronski vnos in oddajo vloge. Pooblastilo se nahaja na spletni strani: <https://www.gov.si/zbirke/storitve/e-poslovanje-e-kmetija/>.

Zahtevek oziroma »**Pooblastilo za dostop in uporabo spletne aplikacije Tržni ukrepi ŽLED**« se pošlje po pošti pisno na naslov Agencija Republike Slovenije za kmetijske trge in razvoj podeželja, Dunajska 160, 1000 Ljubljana ali po elektronski pošti na naslov eprp_pooblastila@gov.si. Vsaka ostala vprašanja in težave povezana z vnosom pa lahko pošljete na naslov eprp-tezave.aktrp@gov.si.

gov.si/zbirke/storitve/e-poslovanje-e-kmetija

REPUBLIKA SLOVENIJA
GOV.SI

Področja
Državni organi
Zbirke
Dogodki
Novice

Sodelujte
O spletišču

IŠČI

Domov > Zbirke > **Storitve** >

Spletna aplikacija E-kmetija

Spletne aplikacije E-KMETIJA

E-kmetija

Za vstop **potrebujete digitalno potrdilo**

Za nemoteno delovanje si namestite tudi **korenska potrdila**

V okviru E-kmetije delujejo aplikacije za:

- vnos zbirnih vlog
- program aktivnosti
- e-PRP Vnos vlog
- e-PRP Vnos poročil
- e-PRP Vnos zahtevkov
- zunanja trgovina
- tržni ukrepi (SKT)
- poročilni sistem

NAČIN IZVEDBE
E-storitev

INSTITUCIJA
Agencija Republike Slovenije za kmetijske trge in razvoj podeželja

PODROČJA
Kmetijstvo

gov.si/zbirke/storitve/e-poslovanje-e-kmetija/

REPUBLIKA SLOVENIJA
GOV.SI

Področja
Državni organi
Zbirke
Dogodki
Novice

Sodelujte
O spletišču

IŠČI

Domov > Zbirke > **Storitve** >

Spletna aplikacija E-kmetija

Spletne aplikacije E-KMETIJA

E-kmetija

Za vstop **potrebujete digitalno potrdilo**

Za nemoteno delovanje si namestite tudi **korenska potrdila**

V okviru E-kmetije delujejo aplikacije za:

- vnos zbirnih vlog
- program aktivnosti
- e-PRP Vnos vlog
- e-PRP Vnos poročil
- e-PRP Vnos zahtevkov
- zunanja trgovina
- tržni ukrepi (SKT)
- poročilni sistem

Pooblastila za dostop in uporabo spletnih aplikacij

Agencija Republike Slovenije za kmetijske trge in razvoj podeželja

- 📄 Pooblastilo za dostop in uporabo spletne aplikacije za vnos PRP vlog (doc, 34 KB)
- 📄 Pooblastilo za dostop in uporabo spletne aplikacije za e-PRP Vnos zahtevkov/poročil (doc, 35 KB)
- 📄 Pooblastilo za dostop in uporabo spletne aplikacije za Uvozna/Izvozna dovoljenja (doc, 27 KB)
- 📄 **Pooblastilo za dostop in uporabo spletne aplikacije Tržni ukrepi_ZLED (doc, 32 KB)**
- 📄 Pooblastilo za dostop in uporabo spletne aplikacije TRŽNI UKREPI (docx, 18 KB)

Dostop do E-kmetije

Slovensčina

NAČIN IZVEDBE
E-storitev

INSTITUCIJA
Agencija Republike Slovenije za kmetijske trge in razvoj podeželja

PODROČJA
Kmetijstvo

2. VSTOP V SPLETNO APLIKACIJO e-Kmetija

Vstop v aplikacijo je mogoč preko spletne strani <https://www.gov.si/zbirke/storitve/e-poslovanje-e-kmetija/>.

Kliknemo na E-kmetija, ki od nas zahteva izbiro ustreznega in veljavnega digitalnega potrdila.

gov.si/zbirke/storitve/e-poslovanje-e-kmetija/

REPUBLIKA SLOVENIJA
GOV.SI

Področja
Državni organi
Zbirke
Dogodki
Novice

Sodelujte
O spletišču

IŠČI

Spletne aplikacije E-KMETIJA

E-kmetija

Za vstop potrebujete digitalno potrdilo.

Za nemoteno delovanje si namestite tudi korenenska potrdila.

V okviru E-kmetije delujejo aplikacije za:

- vnos zbirnih vlog
- program aktivnosti
- e-PRP Vnos vlog
- e-PRP Vnos poročil
- e-PRP Vnos zahtevkov
- zunanja trgovina
- tržni ukrepi (SKT)
- poročilni sistem

Pooblastila za dostop in uporabo spletnih aplikacij
Agencija Republike Slovenije za kmetijske trge in razvoj podeželja

- 📄 Pooblastilo za dostop in uporabo spletne aplikacije za vnos PRP vlog (doc, 34 KB)
- 📄 Pooblastilo za dostop in uporabo spletne aplikacije za e-PRP Vnos zahtevkov/poročil (doc, 35 KB)
- 📄 Pooblastilo za dostop in uporabo spletne aplikacije za Uvozna/Izvozna dovoljenja (doc, 27 KB)
- 📄 Pooblastilo za dostop in uporabo spletne aplikacije Tržni ukrepi_ŽLED (doc, 32 KB)
- 📄 Pooblastilo za dostop in uporabo spletne aplikacije TRŽNI UKREPI (docx, 18 KB)

Slovenščina

Dostop do E-kmetije

Izberite potrdilo

Izberite potrdilo za preverjanje pristnosti za e-kmetija ...

Zadeva	Izdajatelj	Serijska št.
	SIGOV-CA	


Informacije o potrdilu

V redu

Prekliči

Ko izberemo veljavno in ustrezno digitalno potrdilo, se odpre stran <https://e-kmetija.gov.si/Custodian/portal.jsp>, kjer kliknemo na gumb Vstopi. Na izbiro se nam prikažejo različne spletne aplikacije Agencije RS za kmetijske trge in razvoj podeželja (v nadaljevanju: Agencija).

← → ↻ e-kmetija.gov.si/Custodian/portal.jsp



VSTOPI

- Vhodna stran
- Predstavitev**
- Potrebna oprema
- Registracija
- Pravne podlage
- Tehnična pomoč
- Pogosta vprašanja

Predstavitev ePoslovanja ARSKTRP

Prek ePoslovanja ARSKTRP lahko vloge o subvencijah vlagate hitreje in udobneje.
[Več o prednosti ePoslovanja](#)

Potrebna oprema

Za uporabo ePoslovanja ARSKTRP boste potrebovali naslednjo opremo...
[Več o opremi](#)


Registracija

Za vstop v ePoslovanje ARSKTRP morate biti registrirani z digitalnim potrdilom.
[Kako se registriram?](#)

Ta spletna stran uporablja piškotke. Z obiskom in uporabo spletnega mesta soglašate s piškotki - [prikaži podrobnosti](#)

Za elektronski vnos vlog **M08.4_Dela za odpravo škode in obnovo gozda (v nadaljevanju: ŽLD)** izberemo aplikacijo Tržni ukrepi (SKT).

← → ↻ e-kmetija.gov.si/Custodian/CustodianAES?submit=VSTOP%21



- Vstopna stran
- ePRP Vnos**
- Obdelava subvencij 2007
- Obdelava subvencij 2008
- Obdelava subvencij 2009
- Obdelava subvencij 2010
- Obdelava subvencij 2011
- Obdelava subvencij 2012
- Obdelava subvencij 2013
- Obdelava subvencij 2014
- Obdelava subvencij 2015
- Obdelava subvencij 2016
- Obdelava subvencij 2017
- Obdelava subvencij 2018
- Obdelava subvencij 2019
- Poročilni sistem
- Pregled dokumentov
- Program aktivnosti
- Program razvoja podeželja - Izplačila
- PRPO1420
- PRPV1420
- Razvoj podeželja - poročila
- Sporočanje TRR in davčnega statusa
- Tržni ukrepi (SKT)**

Pozdravljeni

V sistem ste prijavljeni, kot imetnik digitalnega potrdila.

Po končanem delu priporočamo, da se iz sistema redno odjavite s klikom na gumb **Odjava** in ugasnete spletni brskalnik.
 S tem onemogočite nepooblaščenim osebam, da bi se lahko prijavila v sistem z Vašim digitalnim potrdilom ter vse nadaljnje morebitne zlorabe.

Želimo Vam prijetno delo na straneh ePoslovanja ARSKTRP!

3. ELEKTRONSKI VNOS VLOGE

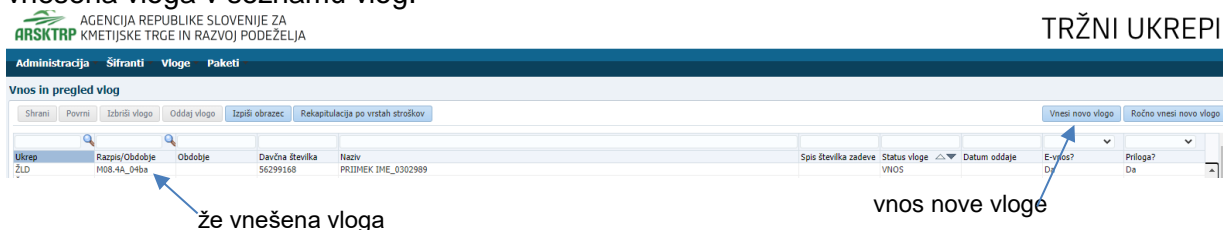
3.1 Elektronski vnos nove vloge

Ko vstopimo v aplikacijo **Tržni ukrepi (SKT)** se odpre osnovna stran.



V zgornjem levem kotu je prikazan zavihek **Vloge**, ob kliku na gumb se odpre **Vnos in pregled vlog**, kliknemo na zapis **Vnos in pregled vlog**.

Tako se odpre spodnja forma na kateri vnašamo nove vloge in na kateri je viden seznam že vnešenih vlog. Če želimo že vnešene vloge pregledati, se postavimo na vrstico, v kateri je vnesena vloga v seznamu vlog.



Za vnos nove vloge, kliknemo v zgornjem desnem kotu na gumb **Vnesi novo vlogo**.



Ob kliku na gumb **Vnesi novo vlogo** se odpre maska za vnos nove vloge.

Na vnosni maski so sledeča polja:

S klikom na povečevalno steklo (lupo) ob polju *** Ukrep**, se odpre pogovorno okno, v katerem **izberemo ukrep** za katerega bomo vnašali novo vlogo.


Poišči in izberi

Sifra	Naziv
DMČ	Čebele - de minimis
DMV	Promocija vina - de minimis
DRU	Društva
PRV	Prestrukturiranje vinogradov
SŠS	Šolska shema - odobritev vlagatelja
SSH	Šolska shema - izplačilo pomoči
TPČ	Čebele - Tehnična pomoč čebelarjem
TSZ	Tradicionalni slovenski zajtrk
ZAV	Zavarovalne premije
ŽLD	Dela odprave škode in obnove gozda
ŽLV	Ureditev gozdnih vlak
3TR	Promocija vina na 3. trgih

V redu Prekliči

V primeru vnosa vloge za Dela odprave škode in obnove gozda (ŽLD) je potrebno izbrati

ŽLD Dela odprave škode in obnove gozda

Zapis potrdimo z gumbom  , kije na dnu pogovornega okna.

Poišči in izberi

Sifra	Naziv
DMČ	Čebele - de minimis
DMV	Promocija vina - de minimis
DRU	Društva
PRV	Prestrukturiranje vinogradov
SŠS	Šolska shema - odobritev vlagatelja
SSH	Šolska shema - izplačilo pomoči
TPČ	Čebele - Tehnična pomoč čebelarjem
TSZ	Tradicionalni slovenski zajtrk
ZAV	Zavarovalne premije
ŽLD	Dela odprave škode in obnove gozda
ŽLV	Ureditev gozdnih vlak
3TR	Promocija vina na 3. trgih

V redu Prekliči

S klikom na povečevalno steklo (lupo)  ob polju Razpis/ Obdobje * **Razpis/Obdobje** , se odpre pogovorno okno, v katerem **izberemo razpis** za katerega bomo vnašali novo vlogo.

Na 4. javnem razpisu za ŽLD so 4-je sklopi, in sicer:

sklop A (žledolom), sklop B (vetrolom 2017), sklop C (podlubniki) in sklop D (vetrolom 2018).

Glede na navedeno je potrebno v spustnem seznamu polja **Razpis/Obdobje** izbrati **pravo šifro in naziv razpisa**.

Poišči in izberi

Številka ukrepa	Šifra razpisa	Naziv
ŽLD	M08.4A_03ba	Dela za odpravo škode in obnovo gozda žledolom
ŽLD	M08.4A_04ba	Dela za odpravo škode in obnovo gozda žledolom
ŽLD	M08.4A_04bb	Dela za odpravo škode in obnovo gozda_vetrolom 2017
ŽLD	M08.4A_04bc	Dela za odpravo škode in obnovo gozda_podlubniki
ŽLD	M08.4A_04bd	Dela za odpravo škode in obnovo gozda_vetrolom 2018
ŽLD	ŽLD_2015	ŽLD 2015
ŽLD	M08.4A_02ba	Dela za odpravo škode in obnovo gozda žledolom
ŽLD	M08.4A_02bc	Dela za odpravo škode in obnovo gozda_podlubniki
ŽLD	M08.4A_03bb	Dela za odpravo škode in obnovo gozda_vetrolom 2017
ŽLD	M08.4A_03bc	Dela za odpravo škode in obnovo gozda_podlubniki
ŽLD	M08.4A_03bd	Dela za odpravo škode in obnovo gozda_vetrolom 2018
ŽLD	M08.4A_test	test

V redu Prekliči

a) za oddajo vloge na sklop A – za sanacijo gozdov, poškodovanih zaradi ŽLEDOLOMA je treba izbrati: »M08.4.A_04ba Dela za odpravo škode in obnovo gozda_žledolom«

Poišči in izberi

Številka ukrepa	Šifra razpisa	Naziv
ŽLD	M08.4A_03ba	Dela za odpravo škode in obnovo gozda žledolom
ŽLD	M08.4A_04ba	Dela za odpravo škode in obnovo gozda_žledolom
ŽLD	M08.4A_04bb	Dela za odpravo škode in obnovo gozda_vetrolom 2017
ŽLD	M08.4A_04bc	Dela za odpravo škode in obnovo gozda_podlubniki
ŽLD	M08.4A_04bd	Dela za odpravo škode in obnovo gozda_vetrolom 2018
ŽLD	ŽLD_2015	ŽLD 2015
ŽLD	M08.4A_02ba	Dela za odpravo škode in obnovo gozda_žledolom
ŽLD	M08.4A_02bc	Dela za odpravo škode in obnovo gozda_podlubniki
ŽLD	M08.4A_03bb	Dela za odpravo škode in obnovo gozda_vetrolom 2017
ŽLD	M08.4A_03bc	Dela za odpravo škode in obnovo gozda_podlubniki
ŽLD	M08.4A_03bd	Dela za odpravo škode in obnovo gozda_vetrolom 2018
ŽLD	M08.4A_test	test

V redu Prekliči

b) za oddajo vloge na sklop B – za sanacijo gozdov, poškodovanih zaradi VETROLOMA v letu 2017 je treba izbrati: »M08.4.A_04bb Dela za odpravo škode in obnovo gozda_vetrolom 2017«

Poišči in izberi

Številka ukrepa	Šifra razpisa	Naziv
ŽLD	M08.4A_03ba	Dela za odpravo škode in obnovo gozda_žledolom
ŽLD	M08.4A_04ba	Dela za odpravo škode in obnovo gozda_žledolom
ŽLD	M08.4A_04bb	Dela za odpravo škode in obnovo gozda_vetrolom 2017
ŽLD	M08.4A_04bc	Dela za odpravo škode in obnovo gozda_podlubniki
ŽLD	M08.4A_04bd	Dela za odpravo škode in obnovo gozda_vetrolom 2018
ŽLD	ŽLD_2015	ŽLD 2015
ŽLD	M08.4A_02ba	Dela za odpravo škode in obnovo gozda_žledolom
ŽLD	M08.4A_02bc	Dela za odpravo škode in obnovo gozda_podlubniki
ŽLD	M08.4A_03bb	Dela za odpravo škode in obnovo gozda_vetrolom 2017
ŽLD	M08.4A_03bc	Dela za odpravo škode in obnovo gozda_podlubniki
ŽLD	M08.4A_03bd	Dela za odpravo škode in obnovo gozda_vetrolom 2018
ŽLD	M08.4A_test	test

V redu Prekliči

c) za oddajo vloge na **sklop C – za sanacijo gozdov, poškodovanih zaradi napada prenamnoženih podlubnikov kot posledica ŽLEDOLOMA** je treba izbrati: »M08.4.A_04bc Dela za odpravo škode in obnovo gozda_podlubniki«

Poišči in izberi

Številka ukrepa	Šifra razpisa	Naziv
ŽLD	M08.4A_03ba	Dela za odpravo škode in obnovo gozda_žledolom
ŽLD	M08.4A_04ba	Dela za odpravo škode in obnovo gozda_žledolom
ŽLD	M08.4A_04bb	Dela za odpravo škode in obnovo gozda_vetrolom 2017
ŽLD	M08.4A_04bc	Dela za odpravo škode in obnovo gozda_podlubniki
ŽLD	M08.4A_04bd	Dela za odpravo škode in obnovo gozda_vetrolom 2018
ŽLD	ŽLD_2015	ŽLD 2015
ŽLD	M08.4A_02ba	Dela za odpravo škode in obnovo gozda_žledolom
ŽLD	M08.4A_02bc	Dela za odpravo škode in obnovo gozda_podlubniki
ŽLD	M08.4A_03bb	Dela za odpravo škode in obnovo gozda_vetrolom 2017
ŽLD	M08.4A_03bc	Dela za odpravo škode in obnovo gozda_podlubniki
ŽLD	M08.4A_03bd	Dela za odpravo škode in obnovo gozda_vetrolom 2018
ŽLD	M08.4A_test	test

V redu Prekliči

d) za oddajo vloge na **sklop D – za sanacijo gozdov, poškodovanih zaradi napada VETROLOMA v letu 2018,** je treba izbrati: »M08.4.A_04bd Dela za odpravo škode in obnovo gozda_vetrolom 2018«

Poišči in izberi

Številka ukrepa	Šifra razpisa	Naziv
ŽLD	M08.4A_03ba	Dela za odpravo škode in obnovo gozda_žledolom
ŽLD	M08.4A_04ba	Dela za odpravo škode in obnovo gozda_žledolom
ŽLD	M08.4A_04bb	Dela za odpravo škode in obnovo gozda_vetrolom 2017
ŽLD	M08.4A_04bc	Dela za odpravo škode in obnovo gozda_podlubniki
ŽLD	M08.4A_04bd	Dela za odpravo škode in obnovo gozda_vetrolom 2018
ŽLD	ŽLD_2015	ŽLD 2015
ŽLD	M08.4A_02ba	Dela za odpravo škode in obnovo gozda_žledolom
ŽLD	M08.4A_02bc	Dela za odpravo škode in obnovo gozda_podlubniki
ŽLD	M08.4A_03bb	Dela za odpravo škode in obnovo gozda_vetrolom 2017
ŽLD	M08.4A_03bc	Dela za odpravo škode in obnovo gozda_podlubniki
ŽLD	M08.4A_03bd	Dela za odpravo škode in obnovo gozda_vetrolom 2018
ŽLD	M08.4A_test	test

V redu Prekliči

Izbrani razpis potrdimo s klikom na gumb V redu

V redu

Poišči in izberi

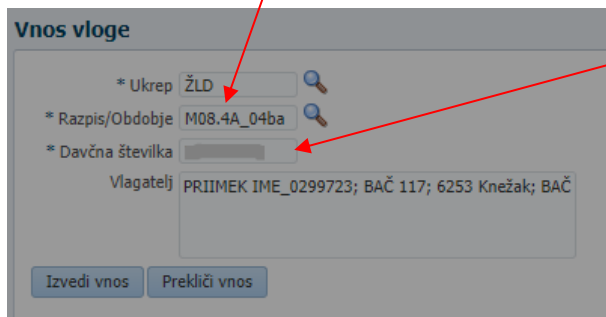
Številka ukrepa	Šifra razpisa	Naziv
ŽLD	M08.4A_03ba	Dela za odpravo škode in obnovo gozda_žledolom
ŽLD	M08.4A_04ba	Dela za odpravo škode in obnovo gozda_žledolom
ŽLD	M08.4A_04bb	Dela za odpravo škode in obnovo gozda_vetrolom 2017
ŽLD	M08.4A_04bc	Dela za odpravo škode in obnovo gozda_podlubniki
ŽLD	M08.4A_04bd	Dela za odpravo škode in obnovo gozda_vetrolom 2018
ŽLD	ŽLD_2015	ŽLD 2015
ŽLD	M08.4A_02ba	Dela za odpravo škode in obnovo gozda_žledolom
ŽLD	M08.4A_02bc	Dela za odpravo škode in obnovo gozda_podlubniki
ŽLD	M08.4A_03bb	Dela za odpravo škode in obnovo gozda_vetrolom 2017
ŽLD	M08.4A_03bc	Dela za odpravo škode in obnovo gozda_podlubniki
ŽLD	M08.4A_03bd	Dela za odpravo škode in obnovo gozda_vetrolom 2018
ŽLD	M08.4A_test	test

V redu Prekliči

V kolikor pomotoma izberemo napačen razpis, kliknemo na gumb Prekliči

Prekliči

Ko izberemo ustrezen razpis, za katerega želimo vnesti novo vlogo, v polje **Davčna številka**, vnesemo (vpišemo) ustrezno davčno številko za vlogo, ki jo želimo vnesti.



Na podlagi vnešene davčne številke vlagatelja, se izvede prenos podatkov iz Centralnega registra strank (CRS). Ti podatki se samodejno oz. avtomatsko izpišejo v polju **Vlagatelj**. V kolikor davčne številke ni v Centralnem registru strank (CRS), se proži obvestilo:

Napaka

Davčna številka ne obstaja v centralnem registru strank ARSKTRP, zato oddaja vloge ni mogoča. Na spletni strani http://www.arsktrp.gov.si/si/e_poslovanje_obrazci_forum/ARSKTRP se nahaja obrazec, s katerim sporočite svoje podatke.

V tem primeru je potrebno poslati na Agencijo na elektronski naslov eprp-tezave.aktrp@gov.si, elektronsko pošto, da se uredi vnos vlagatelja v omenjeni register.

V kolikor davčna številka obstaja v Centralnem registru strank (CRS), se pri vnosu davčne številke in prenosu podatkov o vlagatelju prikaže obvestilo:

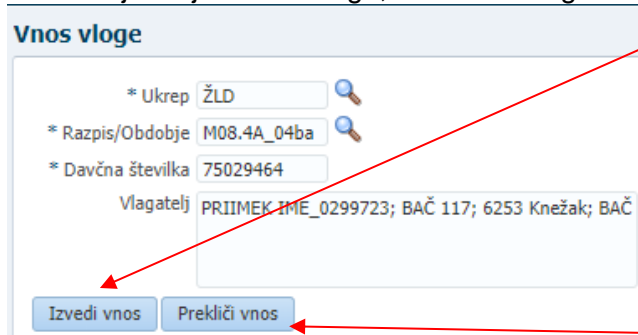
Izjava

Davčna številka, ki ste jo vnesli, ni vaša davčna številka. Naši podatki kažejo, da ste pridobili dovoljenje od imetnika vnesene davčne številke za vnos vlog v njegovem imenu. Ali želite nadaljevati z vnosom vloge za to davčno številko, pri čemer se zavezujete, da boste varovali osebne podatke osebe, za katero ste pridobili dovoljenje?

Da Ne

V kolikor navedena trditev drži, Izjavo z gumbom Da **Da** potrdimo.

Za nadaljevanje vnosa vloge, kliknemo na gumb **Izvedi vnos**.



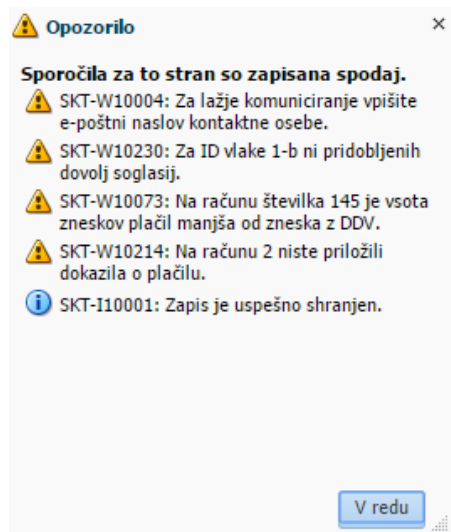
V kolikor želimo preklicati nadaljevanje vnosa vloge, kliknemo na gumb **Prekliči vnos**.

Po izbiri razpisa, ukrepa, vnosu davčne številke in potrditvi gumba **Izvedi vnos** se odpre nova forma za vnos podatkov.

V zgornjem delu maske so za elektronski vnos vloge pomembni sledeči gumbi: **Shrani**, **Povrni**, **Izbriši vlogo**, **Oddaj vlogo**, **Izpiši obrazec**, **Rekapitulacija po vrstah stroškov** in **Vnesi novo vlogo**. Pod gumbi je tabela v kateri je seznam vlagateljev za katere je vnašalec vnesel vlogo. S postavitvijo na vrstico v kateri je naveden vlagatelj se pod tabelo prikazujejo vnosni podatki. **Prav tako se pokaže povezava do spletne strani, kjer so objavljena tehnična navodila za vnos vlog na 4. javni razpis za aktivnost Dela za odpravo škode in obnovo gozda iz PRP 2014–2020.**

OPOZORILO: Pozorni morate biti na to, na katerega vlagatelja se postavite v tabeli, saj se v nadaljevanj pod tabelo prikažejo podatki za tistega vlagatelja na katerega ste v zgornji tabeli postavljeni.

Gumb **Shrani** **Shrani** je namenjen shranjevanju podatkov na vlogi. Ob kliku na gumb se podatki Shranijo hkrati pa se v novem pogovornem oknu prikazujejo opozorila na vlogi.



Gumb **Povrni** Povrni je namenjen povrnitvi še ne shranjenih podatkov.

Gumb **Izbriši vlogo** Izbriši vlogo je namenjen izbrisu vloge.

Gumb **Oddaj vlogo** Oddaj vlogo je namenjen oddaji zaključene vloge.

Gumb **Izpiši obrazec** Izpiši obrazec je namenjen izpisu prijavnega obrazca.

Gumb **Rekapitulacija po vrstah stroškov** Rekapitulacija po vrstah stroškov na tem zavihku je viden izpis vseh vrst stroškov za opravljena dela, ki ste jih vnesli na zavihku prevzeta dela in stroški in za katera prosite sredstva v vlogi.

Gumb **Vnesi novo vlogo** Vnesi novo vlogo je namenjen **elektronskemu vnosu nove vloge**. V nadaljevanju pa spodnja dva gumba pomenita:

Gumb **Dodaj** Dodaj je namenjen dodajanju zapisov v tabelah.

Gumb **Označi za brisanje** Označi za brisanje je namenjen brisanju zapisov v tabelah.

3.2 Vnos dodatnih podatkov o vlogi

S postavitvijo na vrstico v kateri je naveden vlagatelj se pod tabelo prikazujejo vnosni podatki.

Dodatni podatki o vlogi		
Davčna številka	Naslov	Naziv kontakta
EMŠO	Kraj	Telefonska št.
Matična številka	Poštna številka	E-poštni naslov
TRR	Pošta	Opomba
Naziv	Občina	
	Statistična regija	
	Kohezijska regija	

Sklop Dodatni podatki o vlagatelju – podatki se avtomatsko prenesejo na osnovi vnosa davčne številke. *Vlagatelj izpolni še podatke:*


Naziv kontakta

Telefonska številka

E-poštni naslov

Opomba

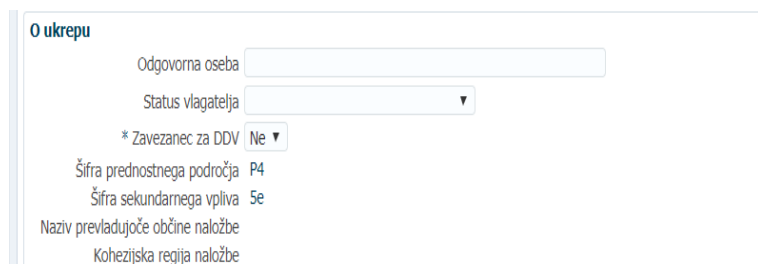
V kolikor katerega izmed podatkov ni, pustite polje prazno. Opozorilo, ki se prikaže, da manjka kateri izmed teh podatkov ne vpliva na oddajo vloge. Vloga se lahko odda

tudi, če se prikaže opozorilo  **SKT-W10004: Za lažje komuniciranje vpišite e-poštni naslov kontaktne osebe.**

3.3 Sklop O ukrepu

V tabelo se nekateri podatki prenesejo, nekatere mora vlagatelj izpolniti.

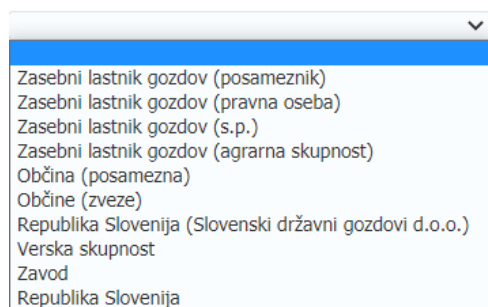
Polje **Odgovorna oseba** ^{Odgovorna oseba} - vlagatelj, ki je pravna oseba, zavod in podobno, mora v to polje vpisati ime in priimek osebe, ki jo zastopa. **Vlagateljem, ki so fizične osebe tega polja ni potrebno izpolniti.**



The screenshot shows a form titled "O ukrepu" with the following fields:

- Odgovorna oseba (text input)
- Status vlagatelja (dropdown menu)
- * Zavezanec za DDV (dropdown menu with "Ne" selected)
- Šifra prednostnega področja P4
- Šifra sekundarnega vpliva 5e
- Naziv prevladujoče občine naložbe
- Kohezijska regija naložbe

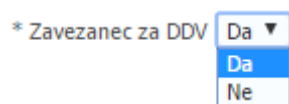
Polje ^{Status vlagatelja} – vlagatelj na podlagi spustnega seznama izbere svoj status.



The screenshot shows a dropdown menu for "Status vlagatelja" with the following options:

- Zasebni lastnik gozdov (posameznik)
- Zasebni lastnik gozdov (pravna oseba)
- Zasebni lastnik gozdov (s.p.)
- Zasebni lastnik gozdov (agrarna skupnost)
- Občina (posamezna)
- Občine (zveze)
- Republika Slovenija (Slovenski državni gozdovi d.o.o.)
- Verska skupnost
- Zavod
- Republika Slovenija

Polje ^{* Zavezanec za DDV} – vlagatelj se opredeli.



The screenshot shows a dropdown menu for "* Zavezanec za DDV" with the following options:

- Da
- Ne

Polje ^{Šifra prednostnega področja} - podatek se avtomatsko prenese in ga ni mogoče spreminjati.

Polje ^{Šifra sekundarnega vpliva} – podatek se avtomatsko prenese in ga ni mogoče spreminjati.

Polje ^{Naziv prevladujoče občine naložbe} - podatek se avtomatsko prenese glede na lokacijo izvedene naložbe.

Polje ^{Kohezijska regija naložbe} – podatek se avtomatsko prenese glede na lokacijo izvedene naložbe.


3.4 Zavihek – Odločbe ZGS

Tabela je namenjena vnosu podatkov o odločbi Zavoda za gozdove. S klikom na gumb **Dodaj** zapišete vrstico v tabelo v katero lahko vnašate podatke.

Številka odločbe	Datum odločbe	Odsek	Delež iglavcev	Odločba ZGS
				...

Polje Številka odločbe – vpiše se podatek o številki odločbe.

Polje Datum odločbe – vpiše se podatek o datumu odločbe.

Polje Odsek – s klikom na  se odpre novo pogovorno okno, ki je namenjeno vnosu odseka.

Odsek

Iskalnik Napredno

** Obvezen vnos vsaj enega izmed polj

Ustreza Vsem Kateremkoli

** Ggo

** Odsek

Išči Ponastavi

Ggo	Odsek	Delez

Ni podatkov.

V redu Prekliči

Polje Delež iglavcev – se prenese avtomatsko glede na vpisano številko odseka.

S klikom na gumb **Išči** se **odsek** in poleg **delež iglavcev** izpišeta v spodnji tabeli.

Odsek

Iskalnik Napredno

** Obvezen vnos vsaj enega izmed polj

Ustreza Vsem Kateremkoli

** Ggo

** Odsek

Išči Ponastavi

Ggo	Odsek	Delez
05	07D01	36

V redu Prekliči

S klikom na gumb **V redu** se podatka **Odsek** in **Delež iglavcev** avtomatsko preneseta v tabelo Odločbe ZGS.

Odsek ×

Iskalnik Napredno

** Obvezen vnos vsaj enega izmed polj

Ustreza Vsem Kateremkoli

** Ggo

** Odsek

Išči Ponastavi

Ggo	Odsek	Delez
05	07D01	36

V redu Prekliči

Odločbe ZGS

Pregled Dodaj Označi za brisanje +

Številka odločbe	Datum odločbe	Odsek	Delež iglavcev	Odločba ZGS
12	1.12.2016	05-07D01	36	...

Polje Odločba ZGS - s klikom na ... se odpre novo pogovorno okno, ki je namenjeno nalaganju potrebne datoteke.

Postopek nalaganja datoteke:

Naloži datoteko

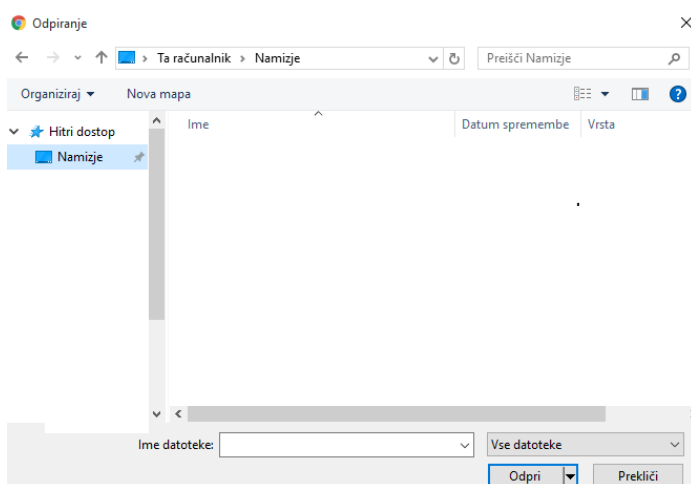
Obrazec:

Nova datoteka: Izberite datoteko Nobena datoteka ni izbrana

Naloži datoteke Izbriši datoteke

Zapri

S klikom na Izberite datoteko se odpre iskalnik za nalaganje datotek.



Željeno datoteko izberemo in s klikom na gumb Naloži datoteke potrdimo izbiro.

Naloži datoteko

Obrazec:

Nova datoteka:

Datotekaje naložena v tabelo

Dokazilo o prevzemu gozdne vlake ZGS

Odločbe ZGS

Pregled ▾

Številka odločbe	Datum odločbe	Odsek	Delež iglavcev	Odločba ZGS
12	1.12.2016	05-07D01	36	TEST.docx

3.5 Zavihek Parcele

V tabelo se vnašajo podatki o parceli na katerih se izvajajo dela, v kolikor se dela izvajajo na več parcelah je potrebno vnesti vsako parcelo posebej. S klikom na gumb zapišete vrstico v tabelo v katero lahko vnašate podatke.

Parcele

Pregled ▾

Številka k.o.	Naziv k.o.	Številka parcele	Velikost parcele (ha)	Pridobljena soglasja lastnikov
		<input type="text"/>		Ne

Polje — podatek se prenese po vnosu številke parcele.

Polje - podatek se prenese po vnosu številke parcele.

Polje - s klikom na se odpre novo pogovorno okno, ki je namenjeno vnosu parcel.

Poišči in izberi ×

Iskalnik Napredno

* Obvezen vnos vsaj enega izmed polj

* Številka k.o. 1931

Naziv k.o.

Številka parcele 354

Išči Ponastavi

Številka k.o.	Naziv k.o.	Številka parcele	Velikost parcele (ha)
Ni podatkov.			

V redu Prekliči

Vpiše se podatek o številki k.o. in številki parcele s klikom na gumb **Išči** se podatki **številka k.o., naziv k.o., številka parcele in velikost parcele** avtomatsko izpišejo v spodnji tabeli.

Poišči in izberi ×

Iskalnik Napredno

* Obvezen vnos vsaj enega izmed polj

* Številka k.o. 1931

Naziv k.o.

Številka parcele 354

Išči Ponastavi

Številka k.o.	Naziv k.o.	Številka parcele	Velikost parcele (ha)
1931	KRAŠNJA	354	1.8943

V redu Prekliči

Za prenos parcele se je potrebno postaviti na zapis (obarva se modro).

Številka k.o.	Naziv k.o.	Številka parcele	Velikost parcele (ha)
1931	KRAŠNJA	354	1.8943

V redu Prekliči

Kliknemo na gumb **V redu**, tako se podatki o parceli prenesejo v tabelo na zavihku Parcele.

Parcele Prezeta dela in stroški


Pregled ▾ Dodaj Označi za brisanje 📄



Številka k.o.	Naziv k.o.	Številka parcele	Velikost parcele (ha)	Pridobljena soglasja lastnikov
1931	KRASNJA	354	1,8943	Ne

Polje Velikost parcele (ha) - podatek se prenese avtomatsko z izborom številke parcele.

Polje Pridobljena soglasja lastnikov - podatek se nastavi na DA ali NE v odvisnosti od vnešenih podatkov v tabeli Lastniki in soglasja.

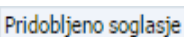
3.6 Zavihek Lastniki in soglasja

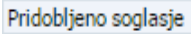
Tabela je namenjena vnosu soglasij za posamezno parcelo. S klikom na gumb  zapišete vrstico v tabelo v katero lahko vnašate podatke.

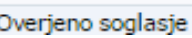

Lastniki in soglasja			
Pregled ▾	Dodaj	Označi za brisanje	
Naziv	Delež	Pridobljeno soglasje	Overjeno soglasje
<input type="text"/>	<input type="text"/>	Ne ▾	

Polje  - vpiše se podatek o nazivu lastnika soglasja.

Polje  - vpiše se podatek o deležu soglasij.

Polje  - vlagatelj se opredeli.

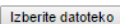
	Da ▾
	Da
	Ne

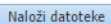
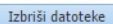
Polje  – s klikom na  se odpre novo pogovorno okno, ki je namenjeno nalaganju potrebne datoteke.


Postopek nalaganja datoteke:

Naloži datoteko

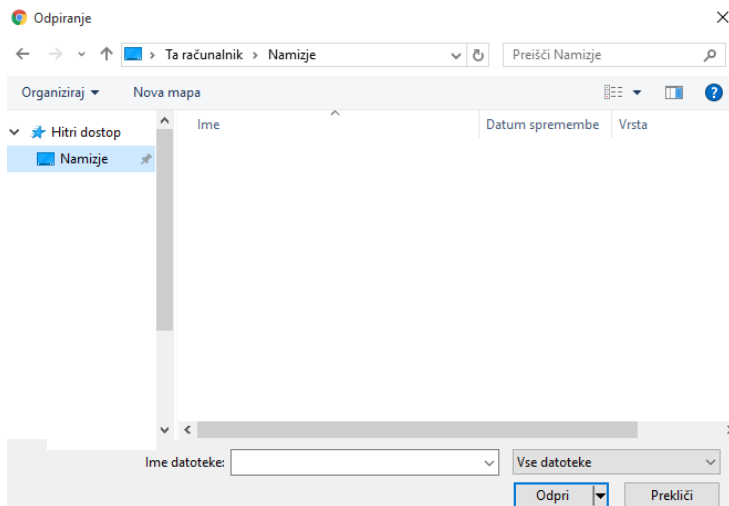
Obrazec:

Nova datoteka:  Nobena datoteka ni izbrana

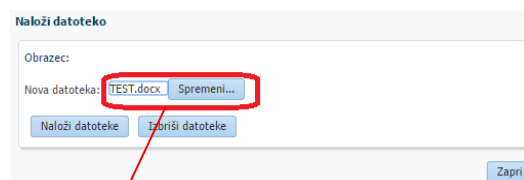
 



S klikom na  se odpre iskalnik za nalaganje datotek.



Željeno datoteko izberete s klikom na gumb **Naloži datoteke**, potrdimo izbiro.



Datoteka je naložena v tabelo **Overjeno soglasje**.

V primeru, da je vlagatelj lastnik parcele (1/1), kjer se bo izvedla naložba, se v polju **Delež**

napiše 1/1 in v polju **Pridobljeno soglasje** se izbere DA.

Lastniki in soglasja			
Pregled ▾			
Dodaj			
Označi za brisanje			
Naziv	Delež	Pridobljeno soglasje	Overjeno soglasje
Kkk Ppp	1/1	Da	TEST.docx

3.7 Zavihek Prevzeta dela in stroški

POMEMBNO - NOVOST: Na zavihek Prevzeta dela in stroški, se v skenirani obliki (PDF) dodajajo računi za izvedena dela odprave škode in obnove gozda, ki predstavljajo Prilogo 7 razpisne dokumentacije 4. javnega razpisa za aktivnost Dela za odpravo škode in obnovo gozda iz PRP 2014–2020. Če je vlagatelju dela za odpravo škode in obnovo gozda v njegovem gozdu opravil izvajalec, vlagatelj skenira račun izvajalca (oblika PDF) in ga pripne v aplikacijo. Če je vlagatelj opravil dela za odpravo škode in obnovo v lastnem gozdu sam, ni potrebno v aplikacijo pripeti ničesar. Vlagatelj skenira original račune (oblika PDF) in jih pripne v aplikacijo, k posameznemu vnešenemu prevzemnemu zapisniku o izvedenem delu, v polje Račun za izvedena dela. V primeru večjega števila računov za izvedena dela na podlagi enega prevzemnega zapisnika, račune združite v eno prilogo oz. priponko (oblika PDF) in jo pripnete v polje Račun za izvedena dela.

Prezmeni zapisnik	Številka poligona	Vrsta in stopnja funkcije	Stopnja podpore	Varovalni gozdovi	Natura 2000	Vrsta opravljenega dela	Količina prevzema	Enota mere	Upravičena vrednost	Odstotek podpore (%)	Zaprošena vrednost	Račun za izvedena dela	Opomba
Prezmeni zapisnik	3188	Proizvodna funkcija 2	1	Ne	Ne	Spravilo s traktorje	478,000	m3	26.290,00	100	26.290,00	Račun.pdf	

V tabelo se vnašajo podatki o prevzetih delih in stroških del. S klikom na gumb **Dodaj** zapišemo vrstico v tabelo v katero lahko vnašamo podatke.

Številka prevzemnega zapisnika	Datum prevzema	Prezmeni zapisnik	Številka poligona	Vrsta funkcije	Poudarjenost funkcije	Varovalni gozdovi	Natura 2000	Vrsta opravljenega dela	Količina prevzema	Enota mere	Upravičena vrednost	Od (%)
Ni podatkov.												

Polje **Številka prevzemnega zapisnika** - vpiše se podatek o številki dokumenta.

Polje **Datum prevzema** - vpiše se podatek o datumu dokumenta.

Polje **Prezmeni zapisnik** – s klikom na **...** se odpre novo pogovorno okno za naložitev. priponke.

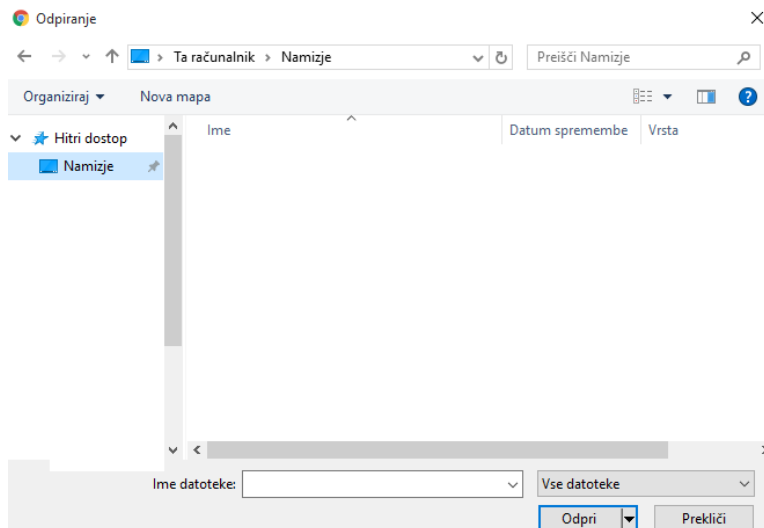
Postopek nalaganja datoteke:

Naloži datoteko

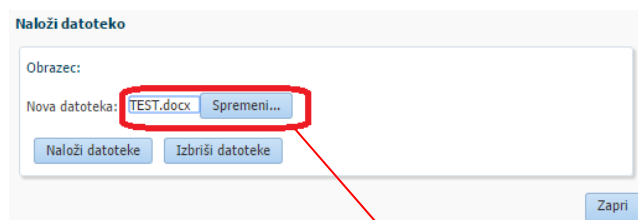
Obrazec:

Nova datoteka: Nobena datoteka ni izbrana

S klikom na **Izberite datoteko** se odpre iskalnik za nalaganje datotek.



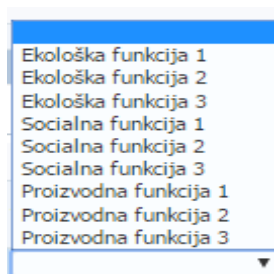
Željeno datoteko izberete s klikom na gumb **Naloži datoteke**, potrdimo izbiro.



Datoteka je naložena v tabelo. **TEST.docx**

Polje **Številka poligona** – vpiše se podatek o številki poligona.

Polje **Vrsta in stopnja funkcije** – na podlagi spustnega seznama se izbere vrsta in stopnja funkcije.





ZAPISNIK O PREVZEMU IZVEDENIH DEL

Krajevna enota , revir
Odločba 322- , izdana (datum)

Lastništvo:

Zavod za gozdove Slovenije (ZGS) prevzema aktivnosti lastnika gozda (ime in priimek, h. št. in kraj, poštna št. in pošta):

Davčna številka lastnika gozda:

št.	Vrsta del PRP (šifra in naziv)	Vrsta dela ZGS (šifra)	Obseg	Enota mere (ha, kos, m ²)	Priznana* vrednost (€/EM)	Vrsta in stopnja poudarjenosti funkcij	Sof. * %	Sof. €*	K. O.	Parcela	Odsek	Datum prevzema dela	Številka poligona
Skupaj													

*Te stolpce je treba izpolniti le pri uveljavljanju aktivnosti Dela za odpravo škode in obnovo gozda.

Meritev površin je bila opravljena na podlagi poligonov, ki jih v elektronski obliki vodi ZGS.

Spodaj podpisani lastnik gozda oziroma pooblaščenec lastnika gozda izjavljam, da sem sadike oziroma material, če sem ga prejel s Potrdilom o prejemu materiala – sadik številka: _____ od ZGS, uporabil na svoji gozdni parceli skladno z namenom.

Prevzem izdelal: _____ Datum: _____

Podpis lastnika oziroma pooblaščenca: _____ Datum: _____

Na zapisniku ZGS o prevzemu izvedenih del se podatek Vrsta in stopnja funkcije nahaja v stolpcu »Vrsta in stopnja poudarjenosti funkcij«: E – ekološka, S – socialna, P – proizvodna. Številka poleg pa označuje stopnjo poudarjenosti ekoloških in socialnih funkcij gozda, npr.: E1, E2, E3, S1, S2, S3, P.

Polje Stopnja podpore - na podlagi spustnega seznama se izbere poudarjenost funkcije.

Stopnja podpore

2 ▼

1

2

3

Polje Varovalni gozdovi - podatek se napolni avtomatsko.

Polje Natura 2000 - podatek se napolni avtomatsko.

Polje Vrsta opravljenega dela - na podlagi spustnega seznama se izbere vrsta opravljenega dela.

- Zaščita mladja z ograjo (vključno z izdelavo kolov oz. škarij)
- Nega obnovljenih površin
- Nega poškodovanega mladovja in tanjših drogovnjakov
- Obnova s sadnjo
- Individualna zaščita mladja oz. drevesc s tulci (vključno z izdelavo opornih količkov)
- Priprava površin za obnovo
- Vzpostavljanje gozdne higijene
- Zaščita mladja oz. drevesc s premazom vršičkov
- Zaščita mladja oz. drevesc s količenjem (vključno z izdelavo kolov)
- Posek z motorno žago
- Spravilo s traktorjem
- Spravilo z žičnim žerjavom

Polje **Količina prevzema** - vpiše se podatek o količini prevzema.

Polje **Enota mere** - podatek se napolni avtomatsko.

Polje **Upravičena vrednost** - podatek se avtomatsko izračuna.

Polje **Odstotek podpore (%)** - podatek se napolni avtomatsko.

Polje **Zaprošena vrednost** - podatek se avtomatsko izračuna.

Polje **Opomba** - možnost ročnega vpisa.

Številka prevzemnega zapisnika	Datum prevzema	Prevzemni zapisnik	Številka poligona	Vrsta in stopnja funkcije	Stopnja podpore	Varovalni gozdovi	Natura 2000	Vrsta opravljenega dela	Količina prevzema	Enota mere	Upravičena vrednost	Odstotek podpore (%)	Zaprošena vrednost	Račun za izvedena dela
3408-255-16-P01/C	11.11.2019		3188	Socialna funkcija 1	2	Ne	Ne	Posek z motorno ž.	22,1300	m ³	320,89	100	320,89	
											320,89		320,89	

3.8 Zavihek Parcele prevzetega poligona

V tabelo se vnašajo podatki o prevzeti parceli poligona. Tabela se navezuje na predhodno izpolnjeno tabelo Prevzeta dela in stroški.

S klikom na gumb **Dodaj** se zapiše vrstica v tabelo, v katero lahko vnašate podatke.

Parcele prevzetega poligona					
Številka k.o.	Naziv	Številka parcele	Varovalni gozdovi	Natura 2000	Velikost parcele (ha)

Podatek je možno vnesti le v polje **Številka parcele**, ostala polja se avtomatsko napolnijo glede na izbrano številko parcele, prej vnesena na zavihku **Parcele**.

Parcele				
Prevzeta dela in stroški				
Številka k.o.	Naziv k.o.	Številka parcele	Velikost parcele (ha)	Pridobljena soglasja lastnikov
2057	GORENJA VAS	936	0,3431	Da

Polje **Številka k.o.** - podatek se avtomatsko napolni.

Polje **Naziv** - podatek se avtomatsko napolni.

Polje Številka parcele - na podlagi spustnega sezama se izbere parcele, ki so bile predhodno vnesene v tabelo Parcele.

Parcele prevzetega poligona

Številka k.o.	Naziv	Številka parcele	Varovalni gozdovi	Natura 2000	Velikost parcele (ha)
2057	GORENJA VAS	2057 GORENJA V	Ne	Ne	0,3431

2057 GORENJA VAS 936 0.3431

Polje Varovalni gozdovi - podatek se avtomatsko napolni.

Polje Natura 2000 - podatek se avtomatsko napolni.

Polje Velikost parcele (ha) - podatek se avtomatsko napolni.

Po izboru parcele je potrebno izbrani zapis shraniti s klikom na gumb **Shrani**. Tako se avtomatsko napolnijo tudi vsa ostala polja v tabeli.

Parcele prevzetega poligona

Številka k.o.	Naziv	Številka parcele	Varovalni gozdovi	Natura 2000	Velikost parcele (ha)
2057	GORENJA VAS	2057 GORENJA V	Ne	Ne	0,3431

3.9 Zavihek Priloge

POMEMBNO - NOVOST: Med prilogami, ki se izberejo iz spustnega seznama na zavihku Priloge je dodan nov Tip prilonke t.j. Kontrolni list za preveritev skladnosti izvedbe postopka oddaje javnega naročila, ki predstavlja Prilogo 8 razpisne dokumentacije 4. javnega razpisa za aktivnost Dela za odpravo škode in obnovo gozda iz PRP 2014–2020. Izpolnijo ga samo vlagatelji, ki v skladu z Zakonom o javnem naročanju štejejo za naročnika. Vlagatelj skenira kontrolni list (oblika PDF) in ga pripne v aplikacijo v polje Ime datoteke.

Na zavihek Priloge, pod **Tip prilonke**, priložimo (v obliki PDF) oziroma iz spustnega seznama izberemo sledeče priloge k javnemu razpisu:

Ime datoteke	Datum naložitve	Tip prilonke	Številka dokumenta	Datum dokumenta
Kontrolni list za pr...	29.7.2020			...

Pisno pooblastilo za zastopanje, če upravičenca zastopa pooblaščenec
 Izjava lastnika gozda za fizične osebe (razen s.p.) - sklop A (žledolom) in C (podlubniki)
 Izjava lastnika gozda za pravne osebe in s.p. - sklop A (žledolom) in C (podlubniki)
Kontrolni list za preveritev skladnosti izvedbe postopka oddaje javnega naročila
 Drugo

Ostale priloge, ki jih je potrebno priložiti k vlogi, se prilaga na zavihek **Priloge** preko gumba **Dodaj datoteko**.

Odločbe ZGS **Priloge**

Pregled ▾ Dodaj datoteko Označi za brisanje

Ime datoteke	Datum naložitve	Tip priponke	Številka dokumenta	Datum dokumenta
Izjava za fizične osebe.pdf	2.4.2020	Drugo	5	11.1.2020

Odločbe ZGS **Priloge**

Pregled ▾ **Dodaj datoteko** Označi za brisanje

Ime datoteke	Datum naložitve	Tip priponke	Številka dokumenta	Datum dokumenta
Odločba GZS.pdf	3.4.2020	Pisno pooblas		...

- Pisno pooblastilo za zastopanje, če upravičenca zastopa pooblaščenec (Priloga 4),
- Izjava lastnika gozda za fizične osebe (razen s.p.) (Priloga 5),
- Izjava lastnika gozda za pravne osebe in s.p. (Priloga 6),
- Kontrolni list za preveritev skladnosti izvedbe postopka oddaje javnega naročila (Priloga 8),**
- Drugo (ostale izjave oz. priloge).

Kliknemo na gumb Dodaj datoteko.

Odločbe ZGS **Priloge**

Pregled ▾ **Dodaj datoteko** Označi za brisanje

Ime datoteke	Datum naložitve	Tip priponke	Številka dokumenta	Datum dokumenta
Odločba GZS.pdf	3.4.2020	Pisno pooblas		...

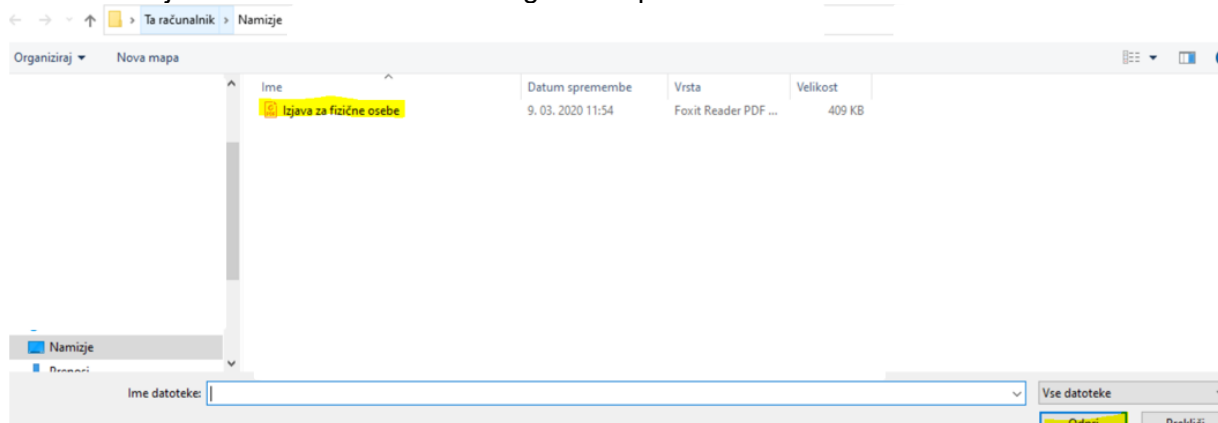
Odpre se nam pogovorno okno **Naloži datoteke**, kjer s klikom na gumb **Izberite datoteko**, izberemo ustrezno prilogo.

Naloži datoteke

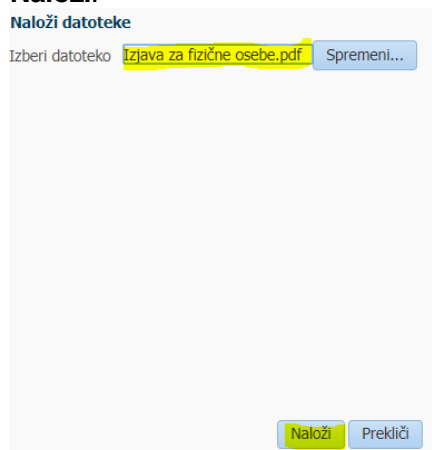
Izberi datoteko **Izberite datoteko** Nobena datoteka ni izbrana

Naloži Preključ

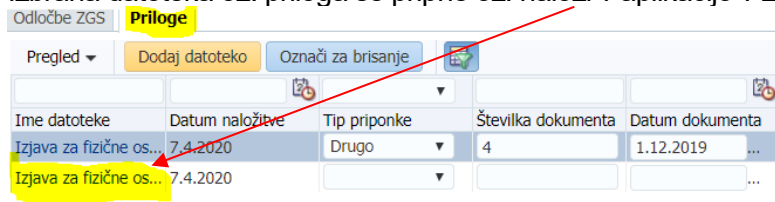
Izberemo željeno datoteko in kliknemo na gumb **Odpri**.



Ko izberemo ustrezno prilogo, se nam v aplikaciji naloži izbrana datoteka. Nato kliknemo na gumb **Naloži**.

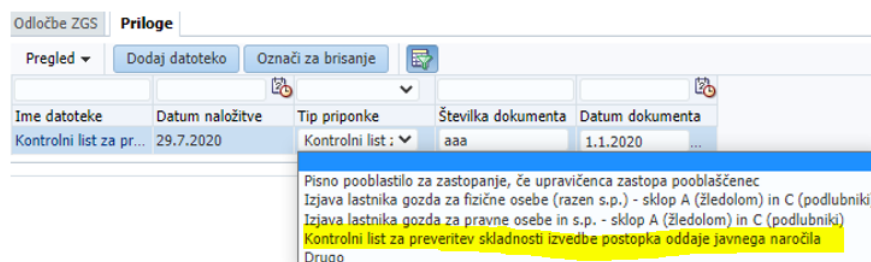


Izbrana datoteka oz. priloga se priprne oz. naloži v aplikacijo v zavihek **Priloge**.



Iz spustnega seznama **Tip priponke** nato, glede na določen sklop (A, B, C ali D) izberemo ustrezno prilogo oz. tip priponke.

Priloge, ki se nanašajo na sklop A (žledolom) in sklop C (podlubniki):



Priloge, ki se nanašajo na sklop B (vetrolom v letu 2017) in sklop D (vetrolom v letu 2018)

Odločbe ZGS **Priloge**

Pregled ▾ Dodaj datoteko Označi

Ime datoteke Datum naložitve

Izjava za fizične o... 19.7.2020

Kontrolni list za pr... 29.7.2020

Pisno pooblastilo za zastopanje, če upravičenca zastopa pooblaščenec
 Izjava lastnika gozda za fizične osebe (razen s.p.) - sklop B (vetr. 2017) in D (vetr. 2018)
 Izjava lastnika gozda za pravne osebe in s.p. - sklop B (vetr. 2017) in D (vetr. 2018)
Kontrolni list za preveritev skladnosti izvedbe postopka oddaje javnega naročila
 Drugo

V polje **Številka dokumenta** **Številka dokumenta**, se vpiše podatek o številki dokumenta, v kolikor ga dokument vsebuje.

V polje **Datum dokumenta** **Datum dokumenta**, se vpiše datum dokumenta.

4. ZAJKLJUČEVANJE, ELEKTRONSKA ODDAJA (ELEKTRONSKI PODPIS) IN IZPIS VLOGE

V zgornjem delu aplikacije, so na voljo sledeči gumbi:

Vnos in pregled vlog

Shrani Povrni Izbrši vlogo Oddaj vlogo Izpiši obrazec Rekapitulacija po vrstah stroškov

Polje **Izbrši vlogo** **Izbrši vlogo**, je namenjen brisanju vloge. Z izbiro gumba V redu, se celotna vloga izbriše, z izbiro gumba Prekliči, se vloge ne izbriše. **Vloga se lahko izbriše, ko je v statusu VNOS (v stolpcu Status vloge je zabeležen VNOS). Ko je vloga enkrat v statusu ODDANA (v stolpcu Status vloge je zabeleženo ODDANA, kar pomeni, da vlogo elektronsko podpišete in oddate, v stolpcu Datum oddaje zabeleži datum in ura oddaje ter v stolpcu Spis številka zadeve se zabeleži spisovna številka vloge, vloge ni več mogoče brisati.**

Vloga ima status VNOS, zato je brisanje vloge omogočeno.

Administracija Šifrant Vloge Paketi

Vnos in pregled vlog

Shrani Povrni Izbrši vlogo Oddaj vlogo Izpiši obrazec Rekapitulacija po vrstah stroškov

Vnesi novo vlogo Ročno vnesi novo vlogo

Ukrep	Razpis/Obdobje	Obdobje	Davčna številka	Naziv	Spis številka zadeve	Status vloge	Datum oddaje	E-vnos?	Priloga?
ŽLV	M08_4E_03ab		64742792	PRIMEK IME_0225514	33129-3/2020	ODDANA	28.07.2020 08:36	Da	Da
ŽLV	M08_4E_03aa		63105128	PRIMEK IME_0223966	33129-2/2020	ODDANA	28.07.2020 08:34	Da	Da
ŽLV	M08_4E_03aa		60780487	PRIMEK IME_2000051	33129-1/2020	VNOS	22.07.2020 14:56	Da	Ne
ŽLD	M08_4A_04bb		60780487	PRIMEK IME_2000051	33128-4/2020	ODDANA	20.07.2020 10:28	Da	Da
ŽLD	M08_4A_04bd		56299168	PRIMEK IME_0302989	33128-5/2020	ODDANA	20.07.2020 13:08	Da	Da
ŽLD	M08_4A_04bc		56299168	PRIMEK IME_0302989		VNOS		Da	Da
ŽLD	M08_4A_04bb		56299168	PRIMEK IME_0302989		VNOS		Da	Da
ŽLD	M08_4A_04ba		56299168	PRIMEK IME_0302989		VNOS		Da	Da
ŽLV	M08_4E_03aa		99955075	PRIMEK IME_0330714		VNOS		Da	Da

Brisanje vloge

Ali ste prepričani, da želite izbrisati celotno vlogo?

V redu Prekliči

Vloga ima status ODDANA, zato brisanje vloge ni mogoče.

Administracija Sifranti Vloge Paketi

Vnos in pregled vlog

Strani Povrni Izbrni vlogo Oddaj vlogo Izpiši obrazec Rekapitulacija po vrstah stroškov Vnesi novo vlogo Ročno vnosi novo vlogo

Ukrej	Razpis/Obdobje	Obdobje	Davčna številka	Naziv	Spis številka zadeve	Status vloge	Datum oddaje	E-vnos?	Priloga?
ŽLV	M08_4B_03ab		64742792	PRIMEK IME_0225514	33129-3/2020	ODDANA	28.07.2020 08:36	Da	Da
ŽLV	M08_4B_03aa		63105128	PRIMEK IME_0223966	33129-2/2020	ODDANA	28.07.2020 08:34	Da	Da
ŽLV	M08_4B_03aa		60780487	PRIMEK IME_2000051		VNOS		Da	Da
ŽLV	M08_4B_03aa		56299168	PRIMEK IME_0302989	33129-1/2020	ODDANA	22.07.2020 14:56	Da	Ne
ŽLD	M08_4A_04bb		60780487	PRIMEK IME_2000051	33128-4/2020	ODDANA	20.07.2020 10:28	Da	Da
ŽLD	M08_4A_04bd		56299168	PRIMEK IME_0302989	33128-5/2020	ODDANA	20.07.2020 13:08	Da	Da
ŽLD	M08_4A_04bc		56299168	PRIMEK IME_0302989		VNOS		Da	Da
ŽLD	M08_4A_04bb		56299168	PRIMEK IME_0302989		VNOS		Da	Da
ŽLD	M08_4A_04aa		56299168	PRIMEK IME_0302989		VNOS		Da	Da
ŽLV	M08_4B_03aa		99555075	PRIMEK IME_0330714		VNOS		Da	Da

Pojlje **Oddaj vlogo** **Oddaj vlogo**, je namenjen **elektronski oddaji v celoti izpolnjene (skupaj z ustreznimi prilogami) in pregledane vloge.**

S klikom na gumb **Oddaj vlogo**, vlogo elektronsko oddate. Pojavi se okno, v katerem je navedeno, da morate za uspešno (elektronsko) oddajo vloge, obrazec elektronsko podpisati s SETCCE proXSign podpisno komponento. Za namestitev podpisne komponente in aplikacije SETCCE proXSign, glejte poglavje 1.1. Tehnične osnove za registracijo, pridobitev in uporabo digitalnega potrdila ter namestitve aplikacije SETCCE proXSign.

Oddaja vloge

Ali res želite oddati vlogo? Za uspešno oddajo vloge morate obrazec elektronsko podpisati s SETCCE proXSign podpisno komponento!

Izvedi oddajo Prekliči oddajo

S klikom **Prekliči oddajo**, se oddaja vloge ne izvede.

S klikom na gumb **Izvedi oddajo**, **vlogo elektronsko oddate**. Po (elektronski) oddaji, vloge ni več mogoče popravljati niti brisati. Vloga pa dobi status **ODDANA**.

S klikom na gumb Izvedi oddajo, se prikaže forma za Digitalni (elektronski) podpis, na katerem je viden prijavitni obrazec za določen sklop (A - žledolom, B – vetrolom v letu 2017, C - podlubniki ali D – vetrolom v letu 2018), poleg tega se v levem zgornjem kotu forme za Digitalen (elektronski) podpis izpiše Elektronsko podpiši in oddaj vlogo.

Digitalni podpis

Elektronsko podpiši in oddaj vlogo Nazaj

DOKUMENT NI PODPISAN

jasperReportViewer 1 / 2

Klasifikacija: 33128

VLOGA ZA 4. JAVNI RAZPIS ZA AKTIVNOST DELA ZA ODPRAVO ŠKODE IN OBNOVO GOZDA IZ PRP 2014-2020, SKLOP A - ŽLEDOLOM

PODATKI O VLAGATELJU

Naziv: PRIMEK DME_0299723
Naslov: BAČ 117
Pošta: 6253 Kuzlak
Občina: Birska Bistrica
Davčna številka: 75829464
Status vlagatelja: Zavežni lastnik gozdov (posameznik)
Zavezanec za DDV: Ne

Kontaktne podatke odgovorne osebe:

Naziv: test10
Telefonska številka: test10
E-poštni naslov: test10

Izjavi vlagatelja

Z elektronsko vsebino (podpisom) vloge potrjujem/a,

- da sem izpolnil/a vse pogoje in obveznosti iz 4. javnega razpisa za aktivnost Dela za odpravo škode in obnovo gozda iz PRP 2014-2020 (Uradni list RS, št. 97/20) in soglašam/a, da ARSK TRP prevzame podatke iz te izjave, podatke, ki jih ne more preveriti iz uradnih evidenc, bomo na zahtevo ARSK TRP posredoval/a sam/a;
- da dovoljsem uporabo osebnih podatkov in podatkov, ki štejejo za davčno tajnost iz uradnih evidenc.

Tabela 1: ODLOČBE ZGS IN PARCELE

Številka odločbe	Številka k.o.	Naziv k.o.	Številka parcele	Velikost parcele (ha)	Pridobljena soglasja lastnikov
3408-2014-C/110/2019	2054	KOPRIVNIK	*130	0,0204	Da

Tabela 2: LASTNIKI IN SOGLASJA

Številka parcele	Naziv solastnika ali lastnika	Delež	Pridobljeno soglasje
*130	nen10	1/1	Da

Tabela 3: PREVZETA DELA IN STROŠKI

Številka odločbe	Številka prevzemanega razpisnika	Številka podizpisa	Številka parcele	Vrsta opravljenega dela	Količina prevzema	Upravičena vrednost	Odstotek podpore (%)	Zaprosilna vrednost
3408-2014-C/110/2019	3408-2-15-P01/2019	3188	*130	Spraznilo s traktorjem	478,00 m ³	26.290,00	100,00	26.290,00
								26.290,00

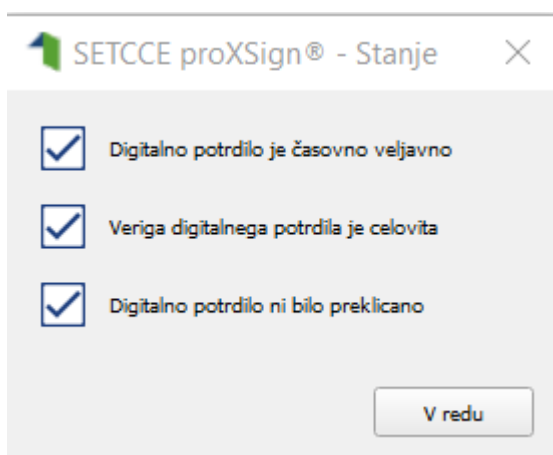


S klikom na gumb Elektronsko podpiši in oddaj vlogo, se odpre pojavno okno aplikacije SETCCE proXSign za izbiro digitalnega potdila, ki je namenjeno elektronskemu kvalificiranemu podpisu in s tem elektronski oddaji vloge.

Izberemo (kliknemo na izpisano vrstico z Imenom in Priimkom) ustrezno digitalno potrdilo in kliknemo V redu.



Odpre se pojavno okno aplikacije SETCCE proXSign, kjer je navedeno sledeče



in kliknemo »V redu«. S tem smo vlogo v elektronski obliki, podpisano s kvalificiranim elektronskim podpisom, oddali. V formi za Digitalni (elektronski) podpis pa sem nam izpiše Dokument je podpisan in vloga je uspešno oddana, status vloge pa se iz VNOS spremeni v status ODDANA (zabeleženo v stolpcu Status vloge). Poleg tega se v stolpcu Datum oddaje, izpiše datum in ura (elektronsko) oddane vloge.

Vnos in pregled vlog

Shrani Povrni Izbrisi vlogo Oddaj vlogo Izpiši obrazec Rekapitulacija po vrstah stroškov Vnesi novo vlogo Ročno vnesi novo vlogo

Ukrep	Razpis/Obdobje	Obdobje	Davčna številka	Naziv	Spis številka zadeve	Status vloge	Datum oddaje	E-vnos?	Priloga?
ZLD	M08-4A_03ba		75029464	PRIJIMEK IME_0299723		ODDANA	29.07.2020 14:52	Da	Da

DOKUMENT JE PODPISAN IN VLOGA JE USPEŠNO ODDANA

jasperReportViewer 1 / 2

Podpisnik: Nataša Čepin Božjak
Čas podpisa: 29.7.2020 14:40:04

Klasifikacija: 33128

VLOGA ZA 4. JAVNI RAZPIS ZA AKTIVNOST DELA ZA ODPRAVO ŠKODE IN OBNOVO GOZDA IZ PRP 2014-2020, SKLOP A - ŽLEDOLOM

PODATKI O VLAGATELJU

Naziv: PRIMEK IME_0299723
Naslov: BAČ 117
Pošta: 6253 Knežak
Občina: Bleska Bistrica
Davčna številka: 75029464
Status vlagatelja: Zavezni lastnik gozdov (posameznik)
Zavezanec za DDV: Ne

Kontaktne podatke odgovorne osebe:
Naziv: test10
Telefonska številka: test10
E-poštni naslov: test10

Izjavi vlagatelja

Z elektronsko vloživjo (podpisem) vloge potrjujem/o,

1. da sam/eno seznanjen(a)/a s pogoji in obveznostmi iz 4. javnega razpisa za aktivnost Dela za odpravo škode in obnovo gozda iz PRP 2014-2020 (Uradni list RS, št. 97/20) in soglasi/a/o, da ARSKTRP prevzame podatke iz te izjave, podatke, ki jih ne more preveriti iz uradnih evidenc, bomo na zahtevo ARSKTRP posredovali sam/a;
2. da dovoljajem uporabo osebnih podatkov in podatkov, ki štejejo za davčno tajnost iz uradnih evidenc.

Postopek elektronske oddaje v celoti izpolnjene (skupaj z ustreznimi prilogami) vloge, podpisane s kvalificiranim elektronskim podpisom, je enak na vseh sklopih (A - žledolom, B – vetrolom v letu 2017, C - podlubniki in D – vetrolom v letu 2018).

Polje **Izpiši obrazec**, je namenjen **izpisu prijavnega obrazca**.

Na prijavnem obrazcu so poleg podatkov o vlagatelju, kontaktni podatki odgovorne osebe ter izjavi vlagatelja, da z elektronsko vložitevijo (podpisom) vloge potrjuje, da je seznanjen s pogoji in obveznostmi iz 4. javnega razpisa za aktivnost Dela za odpravo škode in obnovo gozda iz PRP 2014–2020 (UL RS št. 97/20), da soglaša, da Agencija preveri podatke iz izjave, podatke, ki jih Agencija ne more preveriti iz uradnih evidenc, pa bo vlagatelj na zahtevo Agencije posredoval sam ter, da dovoljuje uporabo osebnih podatkov in podatkov, ki štejejo za davčno tajnost iz uradnih evidenc.

Prav tako je na prijavnem obrazcu Izjava pooblaščenca, ki z elektronsko vložitevijo (podpisom) vloge podaja izjavo o obstoju in prejemu pooblastila v skladu s 30. členom Zakona o kmetijstvu (Uradni list RS, št. 45/08, 57/12, 90/12 – ZdZPVMVVR, 26/14, 32/15, 27/17 in 22/18).

Izjava pooblaščenca

Pooblaščenec/Pooblaščenka podajam izjavo o obstoju in prejemu pooblastila v skladu s 30 a členom Zakona o kmetijstvu (ZKme-1).

PRIJAVNI OBRAZEC ZA SKLOP A – ŽLEDOLOM

Podpisnik:
Čas podpisa: 31.7.2020 16:36:53

Klasifikacija: 33128

VLOGA ZA 4. JAVNI RAZPIS ZA AKTIVNOST DELA ZA ODPRAVO ŠKODE IN OBNOVO GOZDA IZ PRP 2014-2020, SKLOP A - ŽLEDOLOM

PODATKI O VLAGATELJU

Naziv: **PRIIMEK IME_0302989**

Naslov: **TOMAJ 66**

Pošta: **6221 Dutovlje**

Občina: **Sežana**

Davčna številka: **56299168**

Status vlagatelja:

Zavezanec za DDV: **Ne**

Kontaktni podatki odgovorne osebe:

Naziv: **Sara Kalin**

Telefonska številka: **041 444 788**

E-poštni naslov: **sara.kalin@gmail.com**

Izjava pooblaščenca

Pooblaščenec/Pooblaščenka podajam izjavo o obstoju in prejemu pooblastila v skladu s 30 a členom Zakona o kmetijstvu (ZKme-1).

Izjavi vlagatelja

Z elektronsko vložitevijo (podpisom) vloge potrjujem/o,

1. da sem/smo seznanjen(a)/i s pogoji in obveznostmi iz 4. javnega razpisa za aktivnost Dela za odpravo škode in obnovo gozda iz PRP 2014-2020 (Uradni list RS, št. 97/20) in soglašam/o, da ARSKTRP preveri podatke iz te izjave, podatke, ki jih ne more preveriti iz uradnih evidenc, bom/o na zahtevo ARSKTRP posredoval/i sam/i;
2. da dovoljujem uporabo osebnih podatkov in podatkov, ki štejejo za davčno tajnost iz uradnih evidenc.

Tabela 1: **ODLOČBE ZGS IN PARCELE**

Številka odločbe	Številka k.o.	Naziv k.o.	Številka parcele	Velikost parcele (ha)	Pridobljena soglasja lastnikov
3408-2014-C/110/2019	2054	KOPRIVNIK	*130	0,0204	Da

Tabela 2: **LASTNIKI IN SOGLASJA**

Številka parcele	Naziv solastnika ali lastnika	Delež	Pridobljeno soglasje
*130	test10	1/1	Da

Tabela 3: **PREVZETA DELA IN STROŠKI**

Številka odločbe	Številka prevzemnega zapisa	Številka poligona	Številka parcele	Vrsta opravljenega dela	Količina prevzema	Upravičena vrednost	Odstotek podpore (%)	Zaprošena vrednost
3408-2014-C/110/2019	3408-2-15-P01/2019	3188	*130	Spravilo s traktorjem	478,00 m3	26.290,00	100,00	26.290,00
								26.290,00



37361021

PRIJAVNI OBRAZEC ZA SKLOP B – VETROLOM v letu 2017

Podpisnik: _____
Čas podpisa: 20.7.2020 10:28:25

Klasifikacija: 33128

VLOGA ZA 4. JAVNI RAZPIS ZA AKTIVNOST DELA ZA ODPRAVO ŠKODE IN OBNOVO GOZDA IZ PRP 2014-2020, SKLOP B - VETROLOM V LETU 2017

PODATKI O VLAGATELJU

Naziv: **PRIIMEK IME_2000051**
Naslov: **TOVARNIŠKA CESTA 7**
Pošta: **5270 Ajdovčina**
Občina: **Ajdovčina**
Davčna številka: **60780487**
Matična številka: **5048664000**
Status vlagatelja: **Zasebni lastnik gozdov (posameznik)**
Zavezanec za DDV: **Da**

Kontaktne podatke odgovorne osebe:

Naziv: **TEST6**
Telefonska številka: **TEST6**
E-poštni naslov: **TEST6**

Izjava pooblaščenca

Pooblaščenec/Pooblaščenka podajam izjavo o obstoju in prejemu pooblastila v skladu s 30. a členom Zakona o kmetijstvu (ZKme-1).

Izjavi vlagatelja

Z elektronsko vložitevijo (podpisom) vloge potrjujem/o,

1. da sem/smo seznanjen(a)/i s pogoji in obveznostmi iz 4. javnega razpisa za aktivnost Dela za odpravo škode in obnovo gozda iz PRP 2014-2020 (Uradni list RS, št. 97/20) in soglašam/o, da ARSKTRP preveri podatke iz te izjave, podatke, ki jih ne more preveriti iz uradnih evidenc, bom/o na zahtevo ARSKTRP posredoval/i sam/i;
2. da dovoljujem uporabo osebnih podatkov in podatkov, ki štejejo za davčno tajnost iz uradnih evidenc.

Tabela 1: **ODLOČBE ZGS IN PARCELE**

Številka odločbe	Številka k.o.	Naziv k.o.	Številka parcele	Velikost parcele (ha)	Pridobljena soglasja lastnikov
3408-test2/2020	2554	RODIK	*13	0,0094	Da

Tabela 2: **LASTNIKI IN SOGLASJA**

Številka parcele	Naziv solastnika ali lastnika	Delež	Pridobljeno soglasje
*13	TEST11	1/1	Da

Tabela 3: **PREVZETA DELA IN STROŠKI**

Številka odločbe	Številka prevzemnega zapisa	Številka poligona	Številka parcele	Vrsta opravljenega dela	Količina prevzema	Upravičena vrednost	Odstotek podpore (%)	Zaprojena vredno
3408-test2/2020	3408-225-25-2019	1504	*13	Spravo s traktorjem	99,00 m3	5.445,00	100,00	5.445,0
								5.445,0



PRIJAVNI OBRAZEC ZA SKLOP C – PODLUBNIKI

Podpisnik: _____
Čas podpisa: 30.7.2020 10:51:17

Klasifikacija: 331

VLOGA ZA 4. JAVNI RAZPIS ZA AKTIVNOST DELA ZA ODPRAVO ŠKODE IN OBNOVO GOZDA IZ PRP 2014-2020, SKLOP C - PRENAMNOŽENE POPULACIJE PODLUBNIKOV

PODATKI O VLAGATELJU

Naziv: **PRIIMEK IME_0299204**
Naslov: **ŠMARTNO V ROŽNI DOLINI 23**
Pošta: **3201 Šmartno v Rožni dolini**
Občina: **Celje**
Davčna številka: **76401901**
Status vlagatelja: **Republika Slovenija (Slovenski državni gozdovi d.o.o.)**
Zavezanec za DDV: **Da**

Kontaktne podatke odgovorne osebe:

Naziv: **test12**
Telefonska številka: **test12**
E-poštni naslov: **test12**

Izjava pooblaščenca

Pooblaščenec/Pooblaščenka podajam izjavo o obstoju in prejemu pooblastila v skladu s 30.a členom Zakona o kmetijstvu (ZKme-1).

Izjavi vlagatelja

Z elektronsko vložitevijo (podpisom) vloge potrjujem/o,

1. da sem/smo seznanjen(a)/i s pogoji in obveznostmi iz 4. javnega razpisa za aktivnost Dela za odpravo škode in obnovo gozda iz PRP 2014-2020 (Uradni list RS, št. 97/20) in soglašam/o, da ARSKTRP preveri podatke iz te izjave, podatke, ki jih ne more preveriti iz uradnih evidenc, bom/o na zahtevo ARSKTRP posredoval/i sam/i;
2. da dovoljujem uporabo osebnih podatkov in podatkov, ki štejejo za davčno tajnost iz uradnih evidenc.

Tabela 1: ODLOČBE ZGS IN PARCELE

Številka odločbe	Številka k.o.	Naziv k.o.	Številka parcele	Velikost parcele (ha)	Pridobljena soglasja lastnikov
3408-2251-22-C501/2019	2503	PAKJE	1006/1	0,7566	Da

Tabela 2: LASTNIKI IN SOGLASJA

Številka parcele	Naziv solastnika ali lastnika	Delež	Pridobljeno soglasje
1006/1	TEST2	1/1	Da

Tabela 3: PREVZETA DELA IN STROŠKI

Številka odločbe	Številka prevzemnega razpisa	Številka poligona	Številka parcele	Vrsta opravljenega dela	Količina prevzema	Upravičena vrednost	Odstotek podpore (%)	Zaproslena vrednost
3408-2251-22-C501/2019	3408-2-15-P01/2019	5587	1006/1	Priznava posevin za obnovo	54,00 ha	18.090,00	100,00	18.090,00
								18.090,00



37531021

PRIJAVNI OBRAZEC ZA SKLOP D – VETROLOM v letu 2018

Podpisnik: _____
Čas podpisa: 30.7.2020 11:02:08

Klasifikacija: 331

VLOGA ZA 4. JAVNI RAZPIS ZA AKTIVNOST DELA ZA ODPRAVO ŠKODE IN OBNOVO GOZDA IZ PRP 2014-2020, SKLOP D - VETROLOM V LETU 2018

PODATKI O VLAGATELJU

Naziv: **PRIMEK IME_0299204**
Naslov: **ŠMARTNO V ROŽNI DOLINI 23**
Pošta: **3201 Šmartno v Rožni dolini**
Občina: **Celje**
Davčna številka: **76401901**
Status vlagatelja: **Občina (posamezna)**
Zavezanec za DDV: **Da**

Kontaktne podatke odgovorne osebe:

Naziv: **TEST13**
Telefonska številka: **TEST13**
E-poštni naslov: **TEST13**

Izjava pooblaščenca

Pooblaščenec/Pooblaščenka podajam izjavo o obstoju in prejemu pooblastila v skladu s 30 a členom Zakona o kmetijstvu (ZKmet-1).

Izjavi vlagatelja

Z elektronsko vložitevijo (podpisom) vloge potrjujem/o,

- da sem/smo seznanjen(a)/i s pogoji in obveznostmi iz 4. javnega razpisa za aktivnost Dela za odpravo škode in obnovo gozda iz PRP 2014-2020 (Uradni list RS, št. 97/20) in soglašam/o, da ARSKTRP preveri podatke iz te izjave, podatke, ki jih ne more preveriti iz uradnih evidenc, bom/o na zahtevo ARSKTRP posredoval/i sam/i;
- da dovoljujem uporabo osebnih podatkov in podatkov, ki štejejo za davčno tajnost iz uradnih evidenc.

Tabela 1: ODLOČBE ZGS IN PARCELE

Številka odločbe	Številka k.o.	Naziv k.o.	Številka parcele	Velikost parcele (ha)	Pridobljena soglasja lastnikov
3408-2251-21-C501/2019	1420	ČEŠNJEVEK	1005	0,4068	Da

Tabela 2: LASTNIKI IN SOGLASJA

Številka parcele	Naziv solastnika ali lastnika	Delež	Pridobljeno soglasje
1005	TEST13	1/1	Da

Tabela 3: PREVZETA DELA IN STROŠKI

Številka odločbe	Številka prevzemnega zapisnika	Številka poligona	Številka parcele	Vrsta opravljenega dela	Količina prevzema	Upravičena vrednost	Obstotek podpore (%)	Zaprosena vrednost
3408-2251-21-C501/2019	3408-2-15-P01/2019	5677	1005	Nega obnovljenih površin	0,33 ha	165,00	30,00	49,50
								49,50