



REPUBLIKA SLOVENIJA
MINISTRSTVO ZA KMETIJSTVO, GOZDARSTVO IN PREHRANO

AGENCIJA REPUBLIKE SLOVENIJE ZA
KMETIJSKE TRGE IN RAZVOJ PODEŽELJA

Sektor za kmetijske trge



Dunajska cesta 160, 1000 Ljubljana

T: 01 580 77 92

F: 01 478 92 94

E: aktrp@gov.si

www.arsktrp.gov.si

Številka: 3305-7/2019/649

Datum: 11.09.2019

Tržno poročilo

36. teden (02.09. – 08.09.2019)

Ovčje meso



KAZALO VSEBINE

I.	Osnovno poročilo	3
II.	Letna raven	5
III.	Primerjava SLO – EU – lahka jagnjeta	6
IV.	Primerjava SLO – EU – težka jagnjeta	7

KAZALO TABEL

Tabela 1:	Skupno tedensko poročilo o cenah in količinah klavnih trupov oziroma polovic ovc za 36. teden (02.09. – 08.09.2019)	3
Tabela 2:	Tržna cena klavne mase ovčjega mesa za 36. teden (02.09. – 08.09.2019).....	3
Tabela 3:	Povprečna cena za kategorijo, jagnjeta manj kot 13 kg, za 36. teden (02.09. – 08.09.2019).....	3
Tabela 4:	Povprečna cena za obe kategoriji, jagnjeta od 13 kg do 22 kg in od 22 kg in več, za 36. teden (02.09. – 08.09.2019).....	3
Tabela 5:	Primerjava cene jagnjet do 12 mesecev z maso trupov od 13 do manj kot 22 kg za 36. teden v letih 2017 do 2019 (€/100 kg)	5
Tabela 6:	Slovenske in EU cene klavnih polovic lahkih jagnjet za 35. teden (26.08. – 01.09.2019).....	6
Tabela 7:	Slovenske in EU cene klavnih polovic težkih jagnjet za 35. teden (26.08. – 01.09.2019).....	7

KAZALO GRAFIKONOV

Grafikon 1:	Gibanje skupne tržne cene ovc po posameznih tednih v letih 2018 in 2019 (€/100 kg).....	4
Grafikon 2:	Gibanje količine in cene klavnih trupov – jagnjeta do 12 mesecev z manj kot 13 kg - po posameznih tednih v letu 2019.....	4
Grafikon 3:	Gibanje cene jagnjet do 12 mesecev z maso trupov od 13 do manj kot 22 kg v letih 2017 do 2019 (€/100 kg).....	5
Grafikon 4:	Primerjava slovenskih in EU cen klavnih polovic lahkih jagnjet po posameznih tednih (v €/100 kg)	6
Grafikon 5:	Primerjava slovenskih in EU cen klavnih polovic težkih jagnjet po posameznih tednih (v €/100 kg)	7

I. Osnovno poročilo

Za reprezentativni trg ovčjega mesa se štejejo klavnice, ki zakoljejo več kot 400 živali vrste ovc na leto.¹

Tabela 1: Skupno tedensko poročilo o cenah in količinah klavnih trupov oziroma polovic ovc za 36. teden (02.09. – 08.09.2019)

	Cena v €/100 kg klavne mase	Masa vseh trupov skupaj (kg)	Število klavnih trupov
Jagnjeta do 12 mesecev, z maso trupov manj kot 13 kg	544,87	784	71
Jagnjeta do 12 mesecev, z maso trupov od 13 kg do manj kot 22 kg	507,11	1.184	81
Jagnjeta do 12 mesecev, z maso trupov 22 kg in več	N.Z.		
Ovce nad 12 mesecev	N.Z.		

N.Z. – ni zakola

Tabela 2: Tržna cena klavne mase ovčjega mesa za 36. teden (02.09. – 08.09.2019)

	Povprečna cena (€/100 kg)	Sprememba od prej. obdobja	Sprememba od prej. obdobja (%)
Jagnjeta do 12 mesecev, z maso trupov manj kot 13 kg	544,87	-7,58	-1,37%
Jagnjeta do 12 mesecev, z maso trupov od 13 kg do manj kot 22 kg	507,11	-16,83	-3,21%
Jagnjeta do 12 mesecev, z maso trupov 22 kg in več	N.Z.		
Ovce nad 12 mesecev	N.Z.		

Tabela 3: Povprečna cena za kategorijo, jagnjeta manj kot 13 kg, za 36. teden (02.09. – 08.09.2019)²

EU cena- lahka jagnjeta	Povprečna cena (€/100 kg)	Sprememba od prej. obdobja	Sprememba od prej. obdobja (%)
Jagnjeta do 12 mesecev, z maso trupov manj kot 13 kg	544,87	-7,58	-1,37%

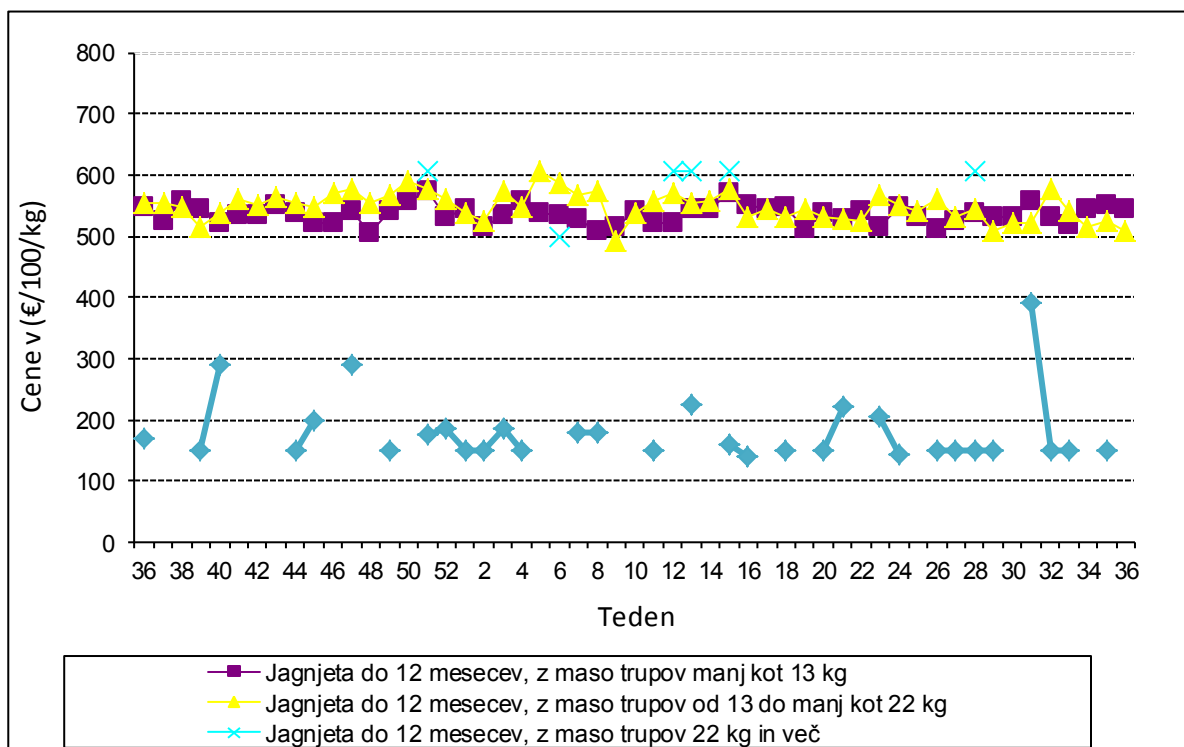
Tabela 4: Povprečna cena za obe kategoriji, jagnjeta od 13 do 22 kg in od 22 kg in več, za 36. teden (02.09. – 08.09.2019)³

EU cena - težka jagnjeta	Povprečna cena (€/100 kg)	Sprememba od prej. obdobja	Sprememba od prej. obdobja (%)
Jagnjeta do 12 mesecev, z maso trupov manj od 13 do 22 kg in od 22 kg in več kg	507,11	-16,83	-3,21%

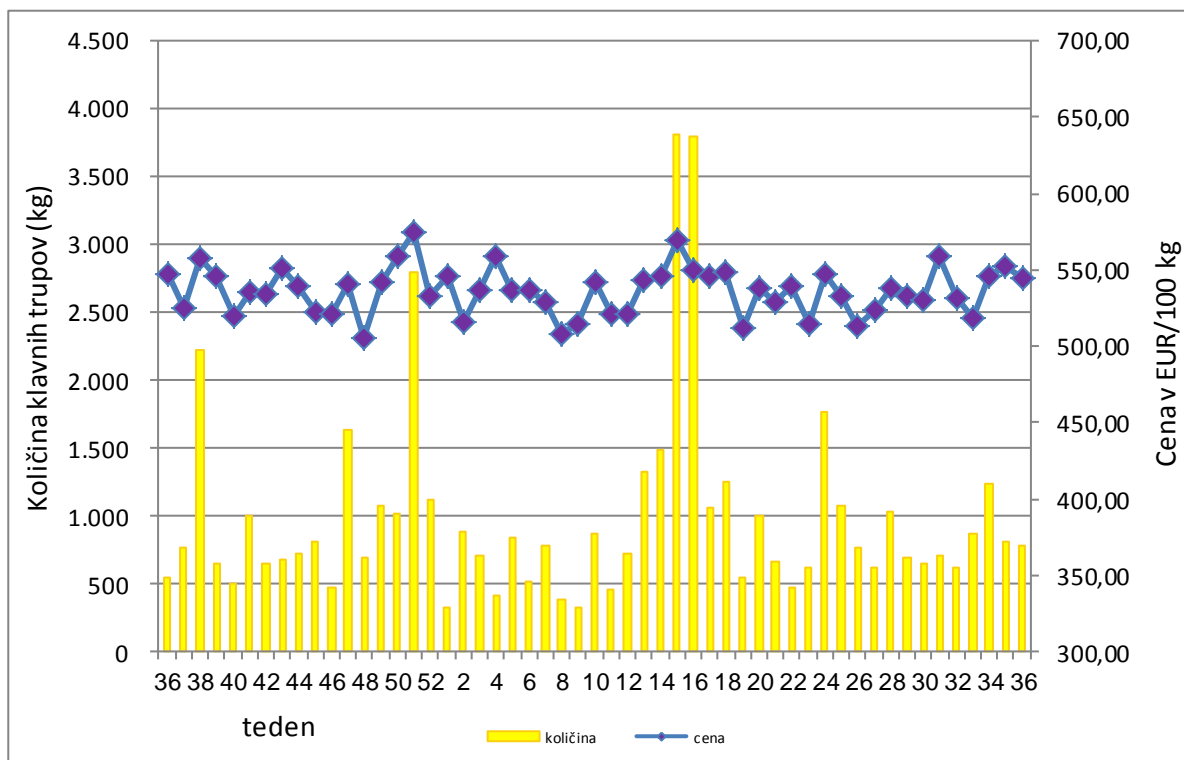
¹ Pravilnik o tržno informacijskem sistemu trga ovčjega mesa, Ur.l. RS, št. 21/27.3.2015

^{2 in 3} Izvedbena uredba Komisije (EU) št. 2017/1184 z dne 20. aprila 2017 o določitvi pravil za uporabo Uredbe (EU) št. 1308/2013 Evropskega parlamenta in Sveta glede lestvic Unije za razvrščanje trupov goved, prašičev in ovc ter sporočanja tržnih cen nekaterih kategorij trupov in živih živali

Grafikon 1: Gibanje skupne tržne cene ovc po posameznih tednih v letih 2018 in 2019 (€/100 kg)



Grafikon 2: Gibanje količine in cene klavnih trupov – jagnjeta do 12 mesecev z manj kot 13 kg - po posameznih tednih v letu 2019



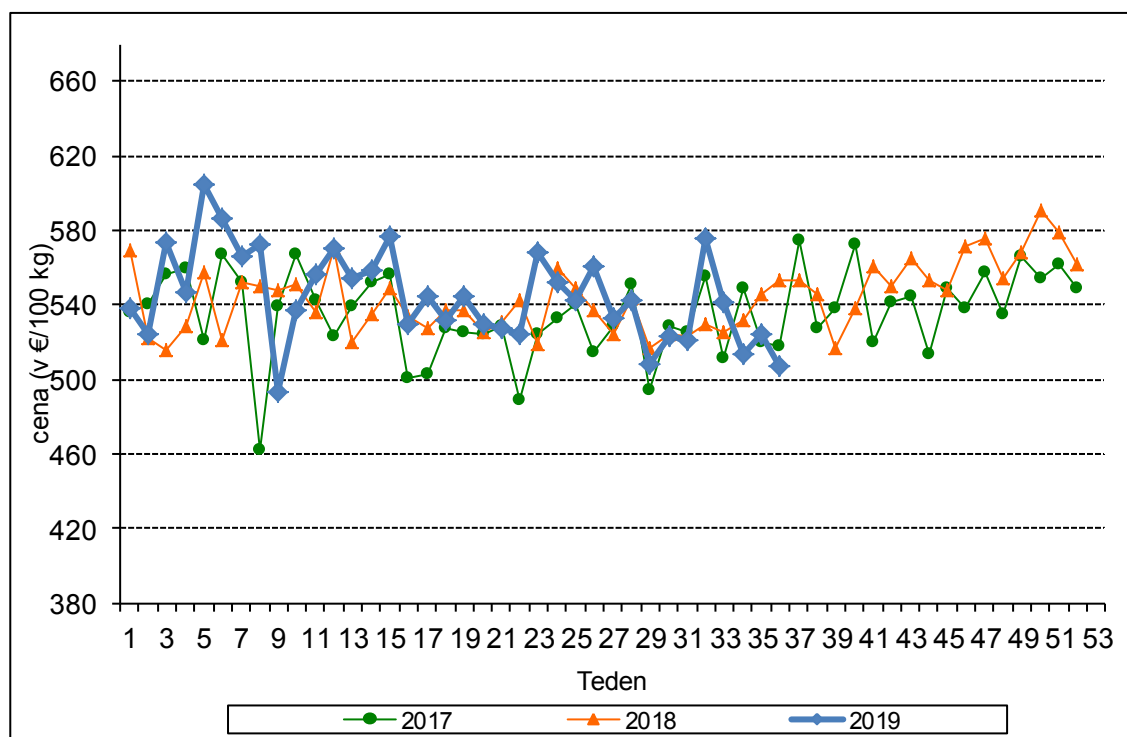
II. Letna raven

Tabela 5: Primerjava cene jagnjet do 12 mesecev z maso trupov od 13 do manj kot 22 kg za 36. teden v letih 2017 do 2019 (€/100 kg)

Jagnjeta do 12 mesecev z maso trupov od 13 do manj kot 22 kg				
2017	2018	2019	razlika 2019/18	razlika 2019/18 (%)
518,12 €	552,92 €	507,11 €	-45,81 €	-8,29%

N.Z. – ni zakola

Grafikon 3: Gibanje cene jagnjet do 12 mesecev z maso trupov od 13 do manj kot 22 kg v letih 2017 do 2019 (€/100 kg)

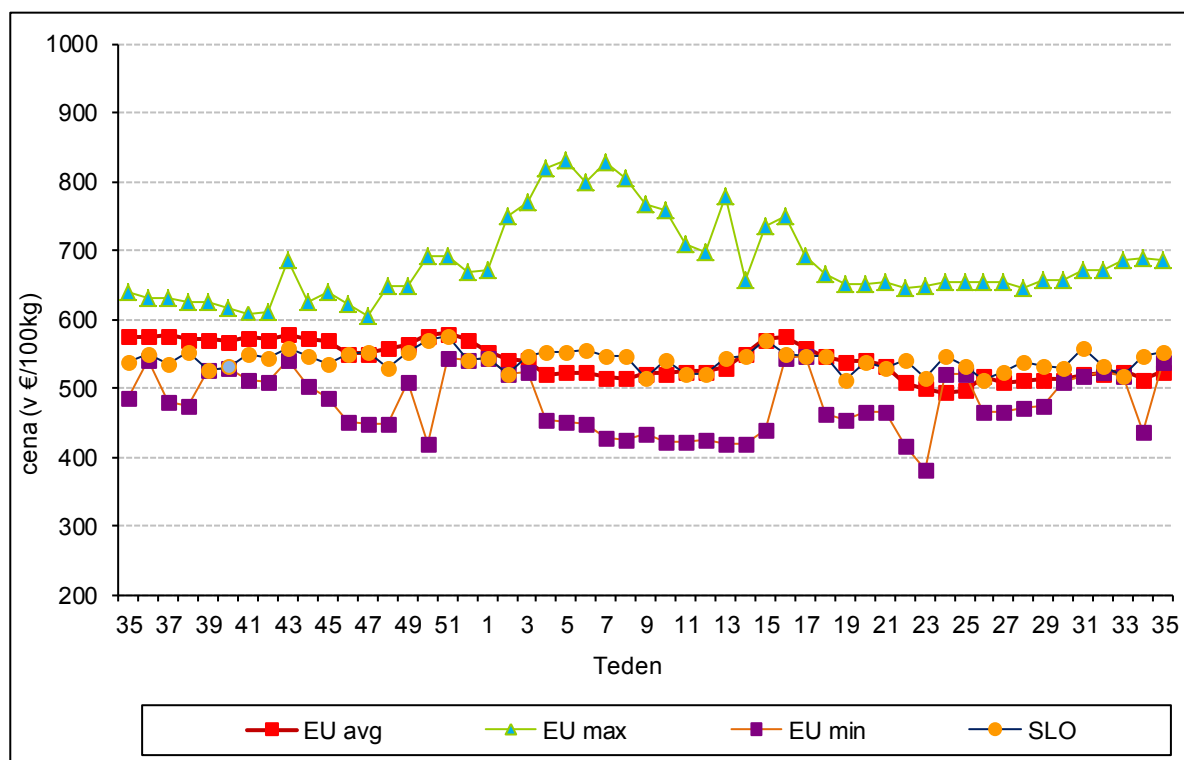


III. Primerjava SLO – EU – lahka jagnjeta⁴

Tabela 6: Slovenske in EU⁵ cene klavnih polovic lahkih jagnjet za 35. teden (26.08. – 01.09.2019)

	Cena (€/100 kg)	Sprememba od prej. tedna	Sprememba od prej. tedna (%)
BOLGARIJA	619,53	0,78	0,13%
GRČIJA	N.P.		
ŠPANJA	538,86	12,33	2,34%
ITALIJA	591,00	34,00	6,10%
HRVAŠKA	609,60	-26,91	-4,23%
MADŽARSKA	582,87	4,44	0,77%
PORTUGALSKA	687,00	-2,70	-0,39%
SLOVENIJA	552,45	6,34	1,16%
SLOVAŠKA	N.P.		
EU POVPREČNO	523,79	11,16	2,18%

Grafikon 4: Primerjava slovenskih in EU cen klavnih polovic lahkih jagnjet po posameznih tednih (v €/100 kg)



⁴ Kategorija jagnjet do 13 kg

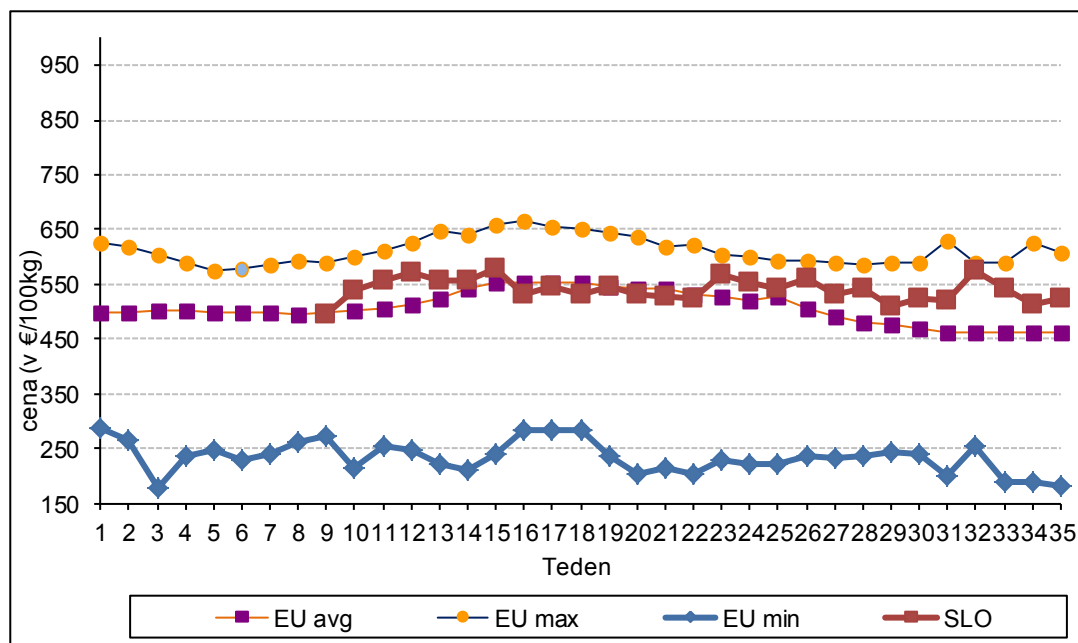
⁵ Vir: Evropska komisija

IV. Primerjava SLO – EU – težka jagnjeta⁶

Tabela 7: Slovenske in EU⁷ cene klavnih polovic težkih jagnjet za 35. teden (26.08. – 01.09.2019)

	Cena (€/100 kg)	Sprememba od prej. tedna	Sprememba od prej. tedna (%)
BELGIJA	483,50	-0,30	-0,06%
DANSKA	N.P.		
NEMČIJA	493,60	-10,34	-2,05%
ESTONIJA	N.P.		
ŠPANIJA	501,78	9,36	1,90%
FRANCIJA	609,00	10,00	1,67%
HRVAŠKA	530,39	-95,70	-15,29%
IRSKA	412,41	-1,96	-0,47%
ITALIJA	576,00	32,00	5,88%
CIPER	517,00	10,00	1,97%
LATVIJA	400,01	-5,34	-1,32%
LITVA	411,01	0,36	0,09%
NIZOZEMSKA	529,13	7,41	1,42%
AVSTRIJA	548,00	-19,00	-3,35%
POLJSKA	N.P.		
PORTUGALSKA	485,00	0,00	0,00%
ROMUNIJA	180,01	-10,41	-5,47%
SLOVENIJA	523,94	10,17	1,98%
FINSKA	409,60	0,00	0,00%
ŠVEDSKA	N.P.		
ZDRUŽENO KRALJESTVO	428,67	2,15	0,50%
EU POVPREČNO	463,46	2,80	0,61%

Grafikon 4: Primerjava slovenskih in EU cen klavnih polovic težkih jagnjet po posameznih tednih (v €/100 kg)



⁶Kategorija jagnjet od 13 kg in več

⁷Vir: Evropska komisija