



REPUBLIKA SLOVENIJA
MINISTRSTVO ZA KMETIJSTVO, GOZDARSTVO IN PREHRANO

AGENCIJA REPUBLIKE SLOVENIJE ZA
KMETIJSKE TRGE IN RAZVOJ PODEŽELJA

Sektor za kmetijske trge



Dunajska cesta 160, 1000 Ljubljana

T: 01 580 77 92

F: 01 478 92 94

E: aktrp@gov.si

www.arsktrp.gov.si

Številka: 3305-1/2019/339

Datum: 11.09.2019

Tržno poročilo

36. teden (02.09. – 08.09.2019)

Mlečni izdelki

KAZALO VSEBINE

I.	Osnovno poročilo.....	3
II.	Maslo, posneto mleko v prahu in mleko v prahu	4
II.I.	Tržna cena masla in posnetega mleka v prahu.....	4
II.II.	Maslo - letna raven.....	5
III.	Tržne cene sirov	6
IV.	Tržne cene jogurtov.....	8
V.	Tržne cene smetane	9
VI.	Tržne cene mleka	10

KAZALO TABEL

Tabela 1: Tedensko poročilo mlekarn glede mlečnih proizvodov za 36. teden (02.09. – 08.09.2019).....	3
Tabela 2: Tržna cena masla za 36. teden (02.09. – 08.09.2019).....	4
Tabela 3: Tržna cena posnetega mleka v prahu in mleka v prahu za 36. teden (02.09. – 08.09.2019).....	4
Tabela 4: Primerjava tržne cene masla za 36. teden (02.09. – 08.09.2019) v letih 2017, 2018 in 2019 (€/100 kg).....	5
Tabela 5: Tržne cene sirov za 36. teden (02.09. – 08.09.2019).....	6
Tabela 6: Tržne cene jogurtov za 36. teden (02.09. – 08.09.2019).....	8
Tabela 7: Tržne cene smetane za 36. teden (02.09. – 08.09.2019).....	9
Tabela 8: Tržne cene mleka za 36. teden (02.09. – 08.09.2019).....	10

KAZALO GRAFIKONOV

Grafikon 1: Gibanje tržne cene masla, posnetega mleka v prahu in mleka v prahu po posameznih tednih v letih 2018 in 2019.....	4
Grafikon 2: Gibanje tržne cene masla v letih 2017, 2018 in 2019 (€/100 kg).....	5
Grafikon 3: Gibanje tržnih cen sirov po posameznih tednih v letih 2018 in 2019 (v €/100 kg).....	7
Grafikon 4: Gibanje tržnih cen jogurtov po posameznih tednih v letih 2018 in 2019 (v €/100 kg).....	8
Grafikon 5: Gibanje tržnih cen smetane po posameznih tednih v letih 2018 in 2019 (v €/100 kg).....	9
Grafikon 6: Gibanje tržnih cen mleka po posameznih tednih v letih 2018 in 2019 (v €/100 kg).....	10

I. Osnovno poročilo

Reprezentativni trg so predelovalni obrati - mlekarne, ki letno odkupijo več kot 5.000 ton mleka¹.

Tabela 1: Tedensko poročilo mlekarne glede mlečnih proizvodov za 36. teden (02.09. – 08.09.2019)

Izdelek	Prodana količina (kg) ²	Povprečna cena (€/100kg)
Maslo ('maslo I. vrste' z >82% M in <16% V, pakirano v bloke po 25 kg neto ali več)	1.090	549,65
Posneto mleko v prahu (>31,4% B v SS, <1% M, <3,5% V, izdelano po postopku razprševanja in pakirano v bloke po 25 kg neto)	325	326,00
Mleko v prahu (>25% M, <4% V in pakirano v bloke po 25 kg neto)	N.P.	
Sir ementalskega tipa (<40% V, >45% M v SS), pakirano 5 kg ali več	2.728	751,50
Tolminski sir	2.621	1020,98
Sir gavda (<45% V, >55% M v SS), pakirano 2 kg in več	2.316	349,34
Sir edamec (<47% V, >40% M v SS), pakirano 1,5 kg in več	14.468	364,44
Sir trapist , pakirano 2 kg in več	872	344,26
Sir mocarela	82.045	330,81
Sir livada	5.379	493,57
Jogurt, navadni (v lončku, 180 g, 3,2% M)	33.553	135,88
Jogurt, sadni (v lončku, 180 g, >2,5% M)	13.720	121,21
Smetana, sladka (TP, >35% M, 250 mL)	11.552	308,37
Smetana, kislá (>10% M)	25.424	241,34
Mleko (TP, ≥3,5% M)	279.994	54,06
Mleko, delno posneto (TP, ≥1,5% M)	94.891	55,17
Sterilizirano ali UVT mleko (≥3,5% M)	1.072.939	64,33
Sterilizirano mleko, delno posneto (≥1,5% M)	150.122	78,97
Skuta nepasirana , pakirano po 500 g (do 5 % M v SS)	7.394	297,28
Skuta nepasirana , pakirano po 500 g (≥ 35 % M v SS)	15.446	280,54

¹ Pravilnik o evidenci za sektor mleka in o tržnoinformacijskem sistemu za trg mleka in mlečnih izdelkov, Ur.L. RS št. 66 od 24.11.2017

² N.P. – ni prodaje

II. Maslo, posneto mleko v prahu in mleko v prahu

II.1. Tržna cena masla in posnetega mleka v prahu³

	(€/100 kg)
Referenčna cena masla:	246,39
Intervencijska cena :	221,75
Transportni stroški:	2,50
Intervencijska cena posnetega mleka v prahu	169,80

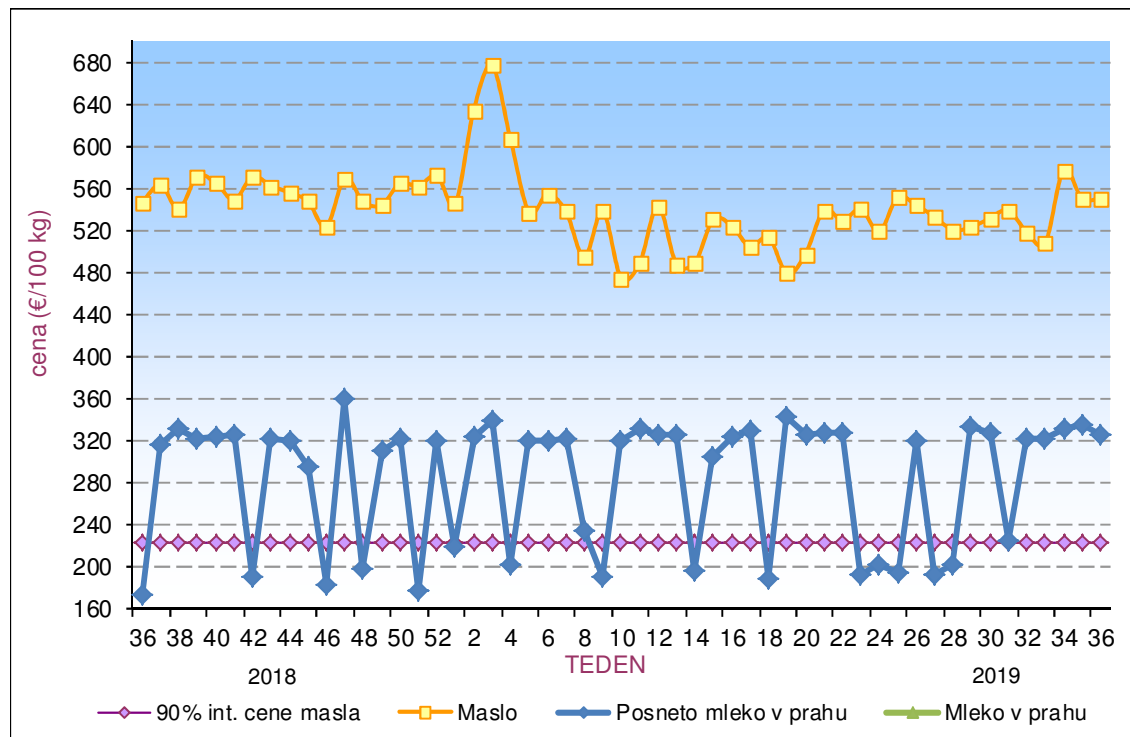
Tabela 2: Tržna cena masla za 36. teden (02.09. – 08.09.2019)

Povprečna cena (€/100 kg)	Transportni stroški (€/100 kg)	Tržna cena masla	% interv. cene	Sprememba od prej. tedna	Sprememba od prej. tedna (%)
549,65 €	2,50 €	552,15 €	224,10%	-0,63 €	-0,11%

Tabela 3: Tržna cena posnetega mleka v prahu in mleka v prahu za 36. teden (02.09. – 08.09.2019)

	Povprečna cena (€/100 kg)	Sprememba od prej. tedna	Sprememba od prej. tedna (%)
Posneto mleko v prahu	326,00 €	-8,00 €	-2,40%
Mleko v prahu	N.P.		

Grafikon 1: Gibanje tržne cene masla, posnetega mleka v prahu in mleka v prahu po posameznih tednih v letih 2018 in 2019



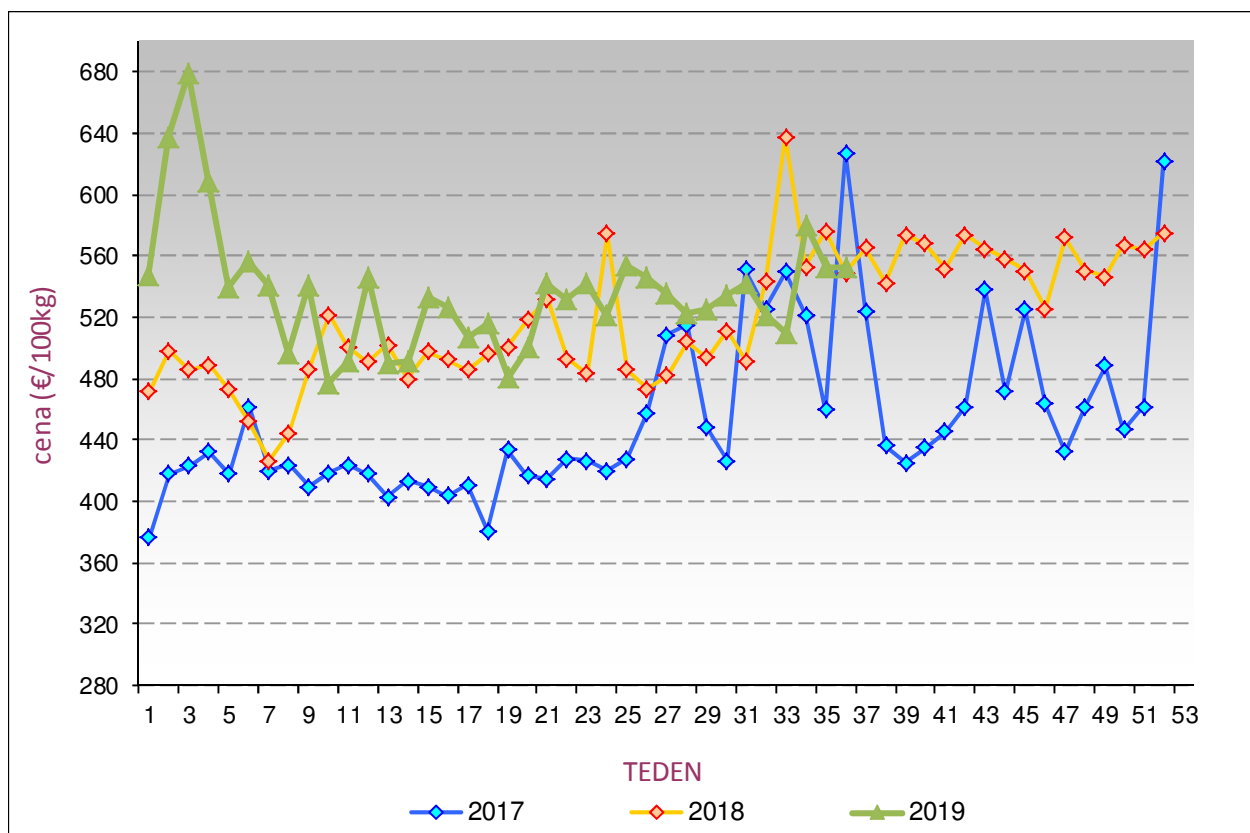
³ Intervencijska cena za maslo in posneto mleko v prahu je določena z Uredbo sveta (ES) št. 1308/2013, z dne 17. decembra 2013 o vzpostavitvi skupne ureditve trgov kmetijskih proizvodov in razveljavitvi uredb Sveta (EGS) št. 922/72, (EGS) št. 234/79, (ES) št. 1037/2001 in (ES) št. 1234/2007

II.II. Maslo - letna raven

Tabela 4: Primerjava tržne cene masla za 36. teden (02.09. – 08.09.2019) v letih 2017, 2018 in 2019 (€/100 kg)

	2017	2018	2019	razlika 2019/18	razlika 2019/18 (%)
Tržna cena masla	627,22 €	548,85 €	552,15 €	3,30 €	0,60%

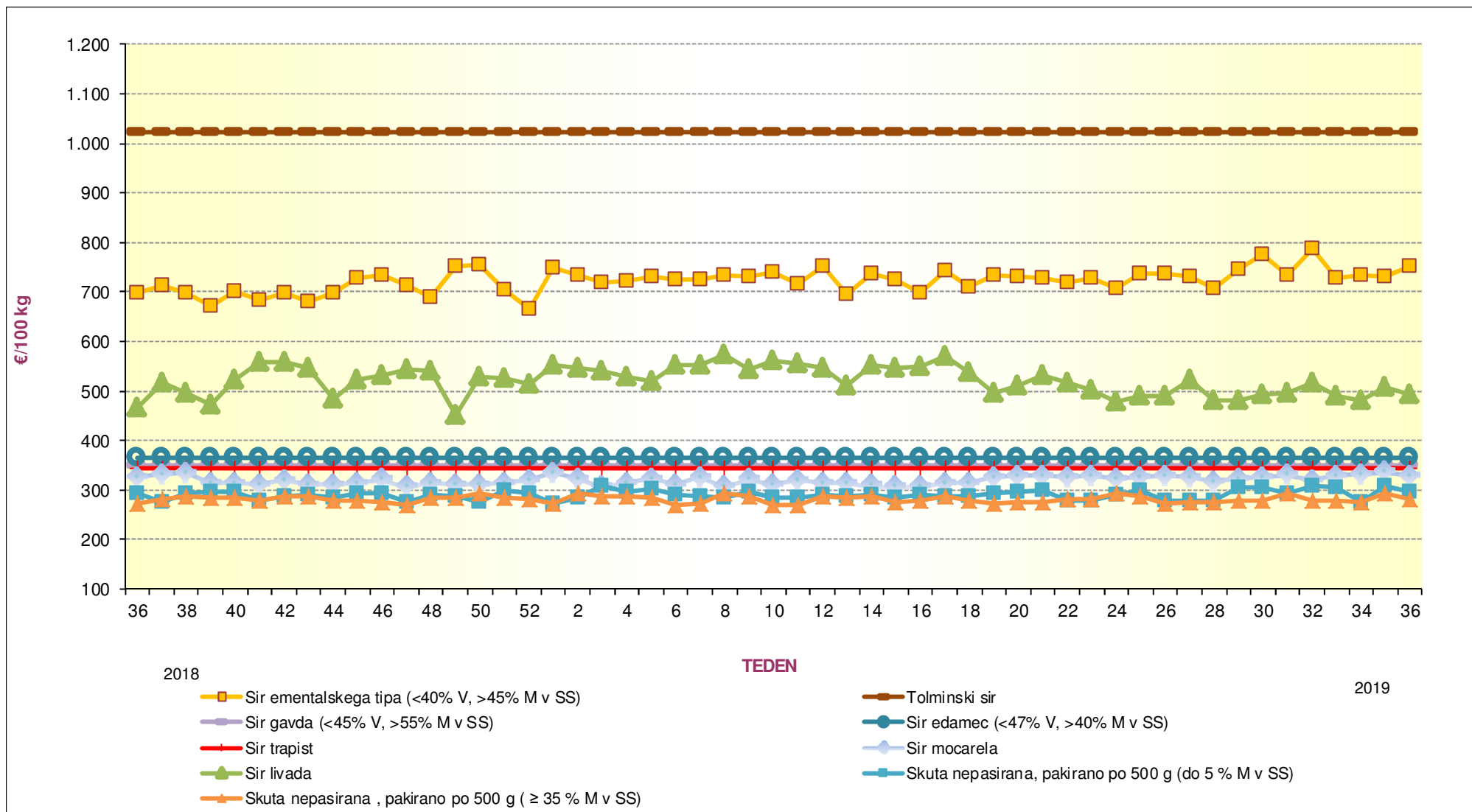
Grafikon 2: Gibanje tržne cene masla v letih 2017, 2018 in 2019 (€/100 kg)



III. Tržne cene sirov**Tabela 5: Tržne cene sirov za 36. teden (02.09. – 08.09.2019)**

	Povprečna cena (€/100 kg)	Sprememba od prej. tedna	Sprememba od prej. tedna (%)
Sir ementalskega tipa (<40% V, >45% M v SS)	751,50 €	21,66 €	2,97%
Tolminski sir	1.020,98 €	0,00 €	0,00%
Sir gavda (<45% V, >55% M v SS)	349,34 €	0,00 €	0,00%
Sir edamec (<47% V, >40% M v SS)	364,44 €	0,00 €	0,00%
Sir trapist	344,26 €	0,00 €	0,00%
Sir mocarela	330,81 €	-6,19 €	-1,84%
Sir livada	493,57 €	-13,22 €	-2,61%
Skuta nepasirana, pakirano po 500 g (do 5 % M v SS)	297,28 €	-11,76 €	-3,81%
Skuta nepasirana , pakirano po 500 g (≥ 35 % M v SS)	280,54 €	-13,68 €	-4,65%

Grafikon 3: Gibanje tržnih cen sirov po posameznih tednih v letih 2018 in 2019 (v €/100 kg)

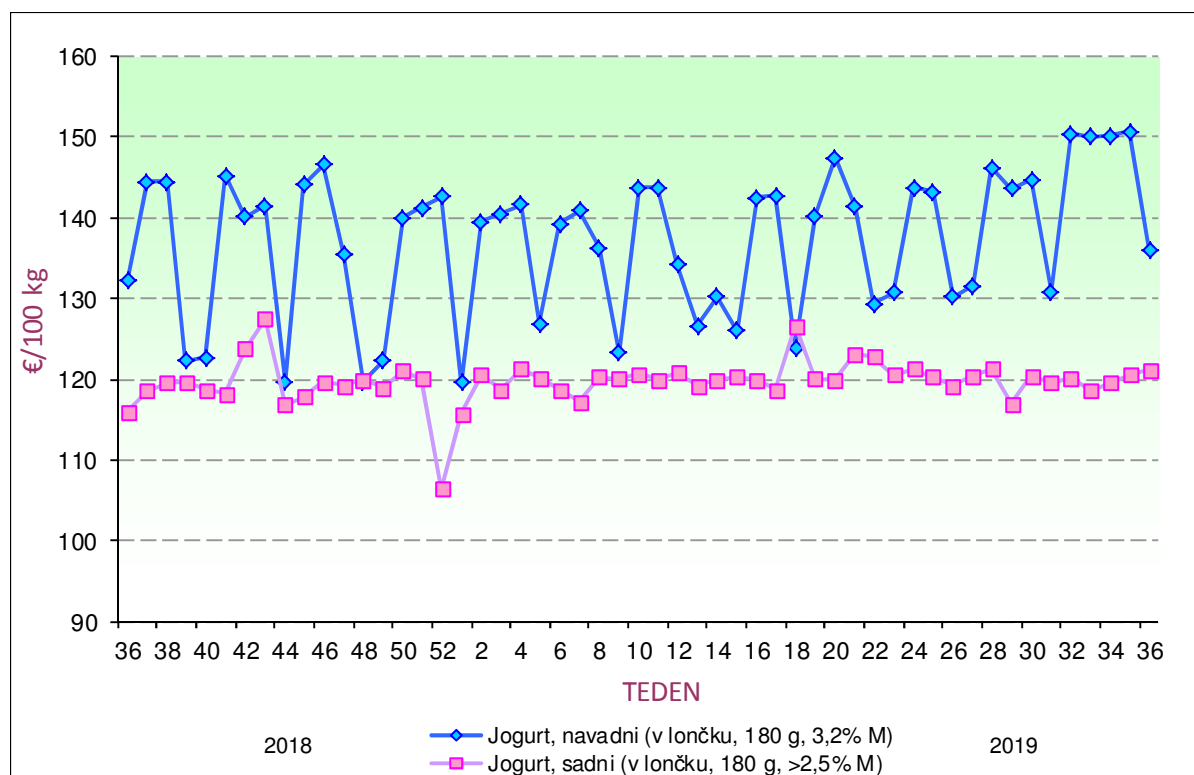


IV. Tržne cene jogurtov

Tabela 6: Tržne cene jogurtov za 36. teden (02.09. – 08.09.2019)

	Povprečna cena (€/100 kg)	Sprememba od prej. tedna	Sprememba od prej. tedna (%)
Jogurt, navadni (v lončku, 180 g, 3,2% M)	135,88 €	-14,80 €	-9,82%
Jogurt, sadni (v lončku, 180 g, >2,5% M)	121,21 €	0,65 €	0,54%

Grafikon 4: Gibanje tržnih cen jogurtov po posameznih tednih v letih 2018 in 2019 (v €/100 kg)

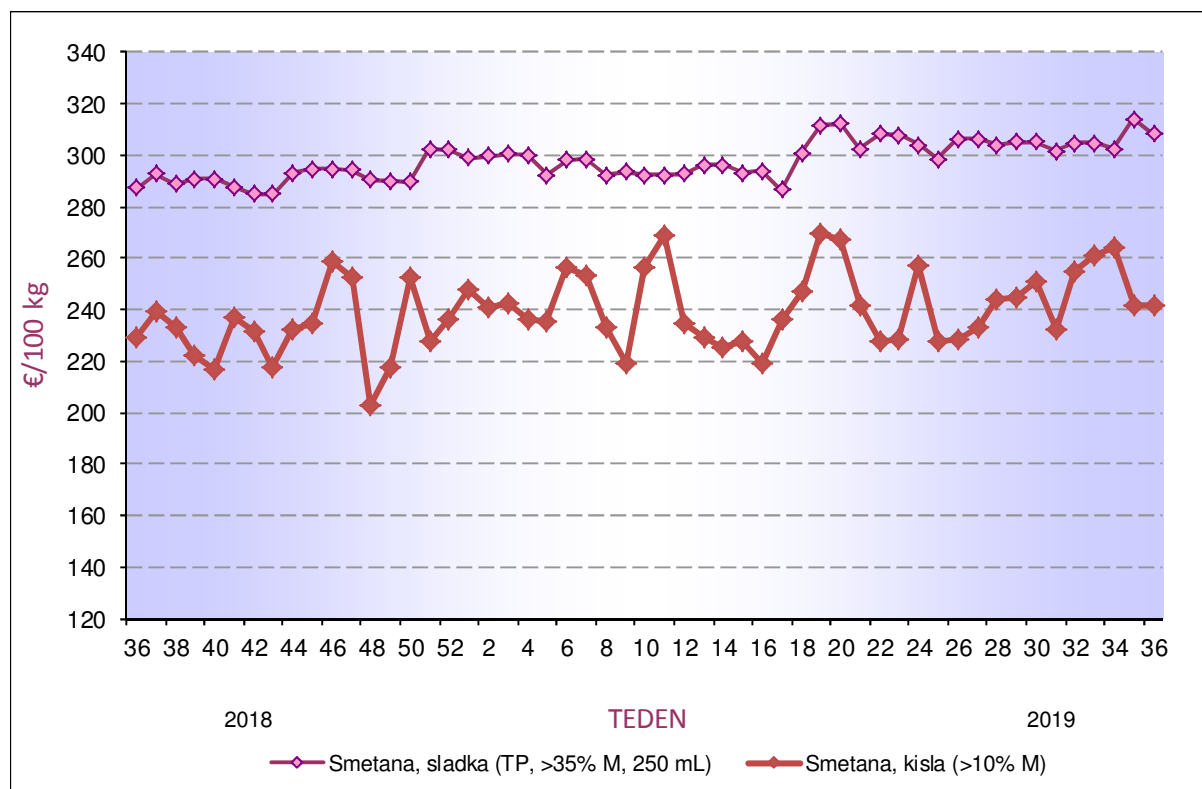


V. Tržne cene smetane

Tabela 7: Tržne cene smetane za 36. teden (02.09. – 08.09.2019)

	Povprečna cena (€/100 kg)	Sprememba od prej. tedna	Sprememba od prej. tedna (%)
Smetana, sladka (TP, >35% M, 250 mL)	308,37 €	-5,75 €	-1,83%
Smetana, kislá (>10% M)	241,34 €	-0,21 €	-0,09%

Grafikon 5: Gibanje tržnih cen smetane po posameznih tednih v letih 2018 in 2019 (v €/100 kg)



VI. Tržne cene mleka

Tabela 8: Tržne cene mleka za 36. teden (02.09. – 08.09.2019)

	Povprečna cena (€/100 kg)	Sprememba od prej. tedna	Sprememba od prej. tedna (%)
Mleko (TP, ≥3,5% M)	54,06 €	-9,70 €	-15,21%
Mleko, delno posneto (TP, ≥1,5% M)	55,17 €	-4,40 €	-7,39%
Sterilizirano ali UVT mleko (≥3,5% M)	64,33 €	-0,09 €	-0,14%
Sterilizirano ali UVT mleko, delno posneto (≥1,5% M)	78,97 €	1,93 €	2,51%

Grafikon 6: Gibanje tržnih cen mleka po posameznih tednih v letih 2018 in 2019 (v €/100 kg)

