



REPUBLIKA SLOVENIJA  
**MINISTRSTVO ZA KMETIJSTVO, GOZDARSTVO IN PREHRANO**

AGENCIJA REPUBLIKE SLOVENIJE ZA  
KMETIJSKE TRGE IN RAZVOJ PODEŽELJA



Sektor za kmetijske trge

Dunajska cesta 160, 1000 Ljubljana

T: 01 580 77 92

F: 01 478 92 94

E: aktrp@gov.si

www.arsktrp.gov.si

Številka: 3305-12/2019/477

Datum: 04.09.2019

# Tržno poročilo

**35. teden (26.08. – 01.09.2019)**

***Sveže sadje***  
***cene na domačem trgu***

## KAZALO VSEBINE

I. Nacionalne cene .....	3
II. Jabolka .....	4
III. Hruške .....	9

## KAZALO TABEL

Tabela 1: Poročilo o količinah in cenah sadnih vrst za 35. teden (26.08. – 01.09.2019).....	3
Tabela 2: Tedensko poročilo o količinah in cenah jabolk za 35. teden (26.08. – 01.09.2019)..	4
Tabela 3: Povprečna cena jabolk v letih 2017 do 2019, za 35. teden (26.08. – 01.09.2019)....	4
Tabela 4: Cena glavnih sort jabolk za 35. teden (26.08. – 01.09.2019).....	6
Tabela 5: Tedensko poročilo o količinah in cenah jabolk po sortah za 35. teden (26.08. – 01.09.2019).....	6
Tabela 6: Tedensko poročilo o količinah in cenah hrušk za 35. teden (26.08. – 01.09.2019)..	8
Tabela 7: Tedensko poročilo o količinah in cenah hrušk po sortah za 35. teden (26.08. – 01.09.2019).....	9
Tabela 8: Tedensko poročilo o prodanih količinah in cenah breskev za 33. teden (12.08. – 18.08.2019) .....	10
Tabela 9: Tedensko poročilo o količinah in cenah breskev po sortah za 33. teden (12.08. – 18.08.2019)	11

## KAZALO GRAFIKONOV

Grafikon 1: Gibanje cen in količin prodanih jabolk v letu 2018 in 2019.....	4
Grafikon 2: Gibanje cen jabolk po posameznih tednih v letih 2017 do 2019 (€/100kg) .....	5
Grafikon 3: Gibanje cen glavnih sort jabolk v letih 2018 in 2019 (€/100kg) .....	5
Grafikon 4: Cene in količine prodanih jabolk po sortah za 35. teden (26.08. – 01.09.2019) ....	6
Grafikon 5: Gibanje cen in količin prodanih hrušk po tednih v letih 2018 in 2019.....	7
Grafikon 6: Cene in količine prodanih hrušk po sortah za 35. teden (26.08. – 01.09.2019) .....	8
Grafikon 7: Gibanje cen in količin prodanih breskev po tednih v letih 2018 in 2019 .....	10
Grafikon 8: Cene in količine prodanih breskev po sortah za 33. teden (12.08. – 18.08.2019) 11	

## Nacionalne cene

Reprezentativni trg predstavljajo pridelovalci sadja, ki imajo v Registru kmetijskih gospodarstev vpisanih površin najmanj:

- 3 ha breskev ali
- 5 ha hrušk ali
- 10 ha jabolk ali
- 5 ha jagod.

Pridelovalci oziroma organizacije pridelovalcev sadja sporočajo količine prodanega sadja, če dnevna količina kakovostnega razreda I presega 300 kg, (cene so brez DDV) in sicer za:

- jabolka
- hruške
- breskve
- jagode<sup>1</sup>.

**Tabela 1: Poročilo o količinah in cenah sadnih vrst za 35. teden (26.08. – 01.09.2019)**

Sadna vrsta	Prodana količina (kg)	Povprečna cena (€/100kg)
<b>Jabolka</b>	183.037	66,12
<b>Hruške</b>	9.491	91,74
<b>Breskve</b>	2.026	74,74

---

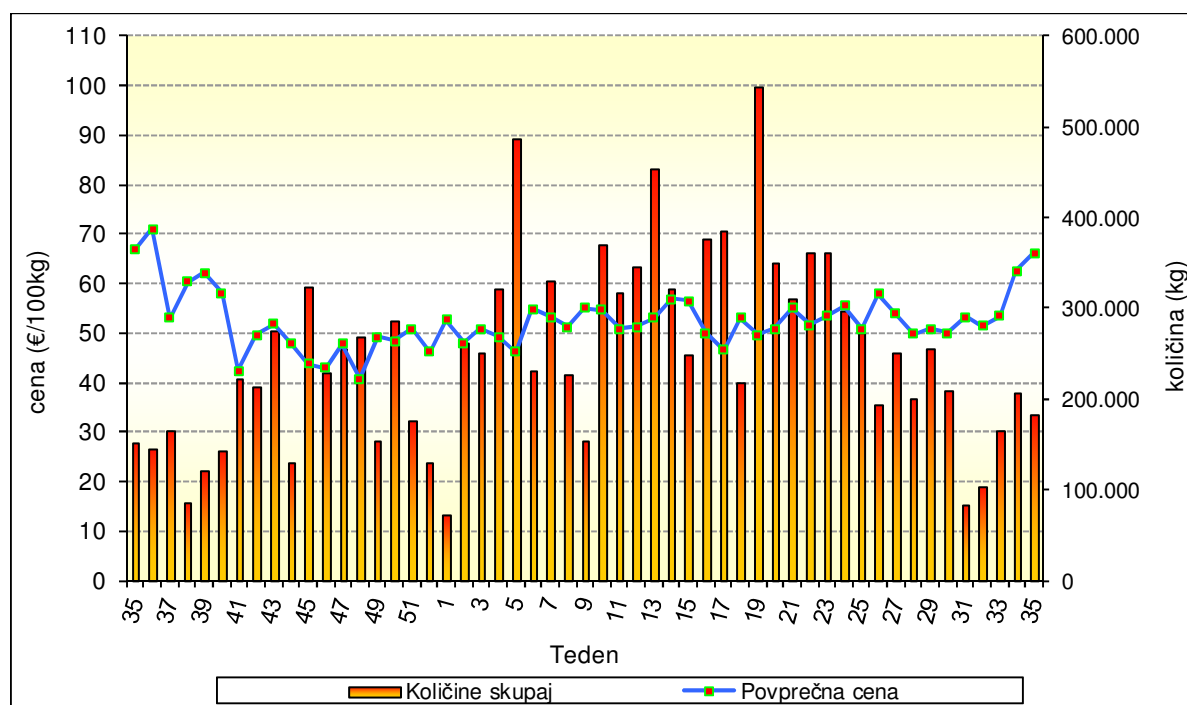
<sup>1</sup> Pravilnik o tržno- informacijskem sistemu za trg s svežim sadjem, Ur.l. RS, št. 83, 23.12.2016

## II. Jabolka

**Tabela 2: Tedensko poročilo o količinah in cenah jabolk za 35. teden (26.08. – 01.09.2019)**

Količine skupaj (kg)	Povprečna cena €/100kg	Sprememba od prej. tedna	Sprememba od prej. tedna (%)
183.037	66,12	3,56	5,69%

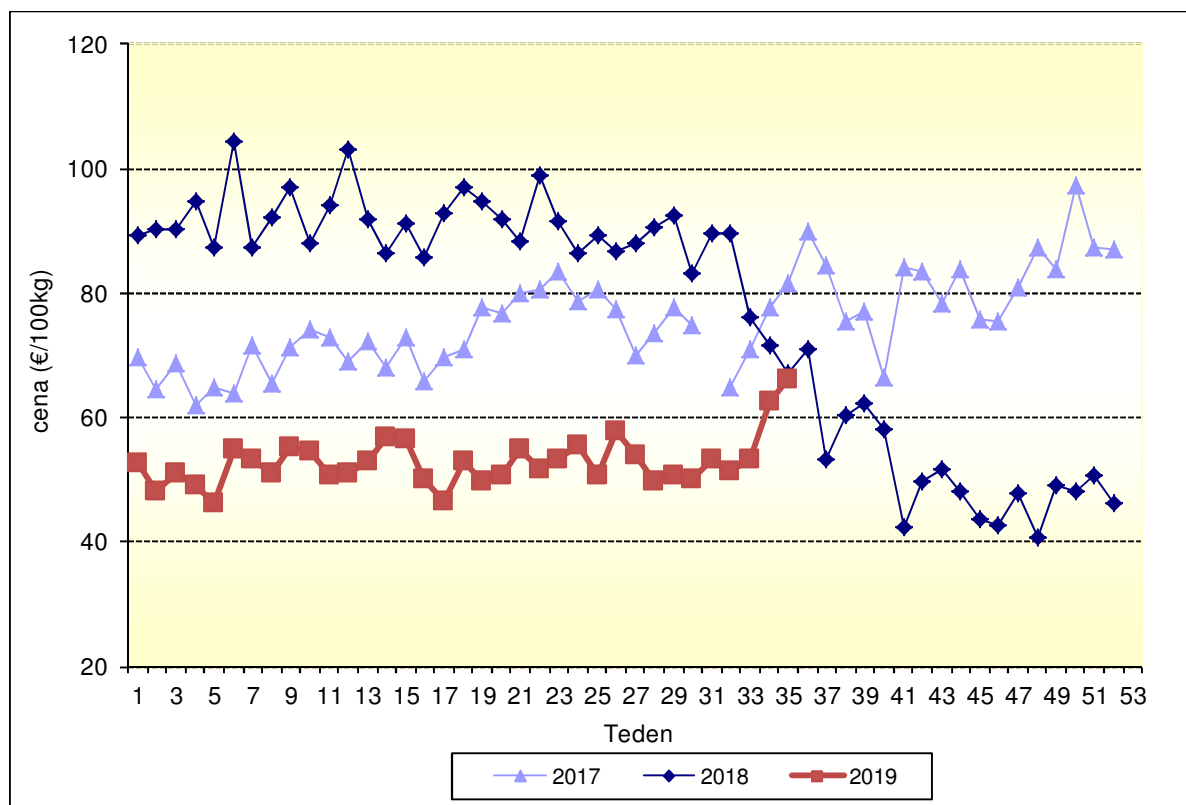
**Grafikon 1: Gibanje cen in količin prodanih jabolk v letu 2018 in 2019**



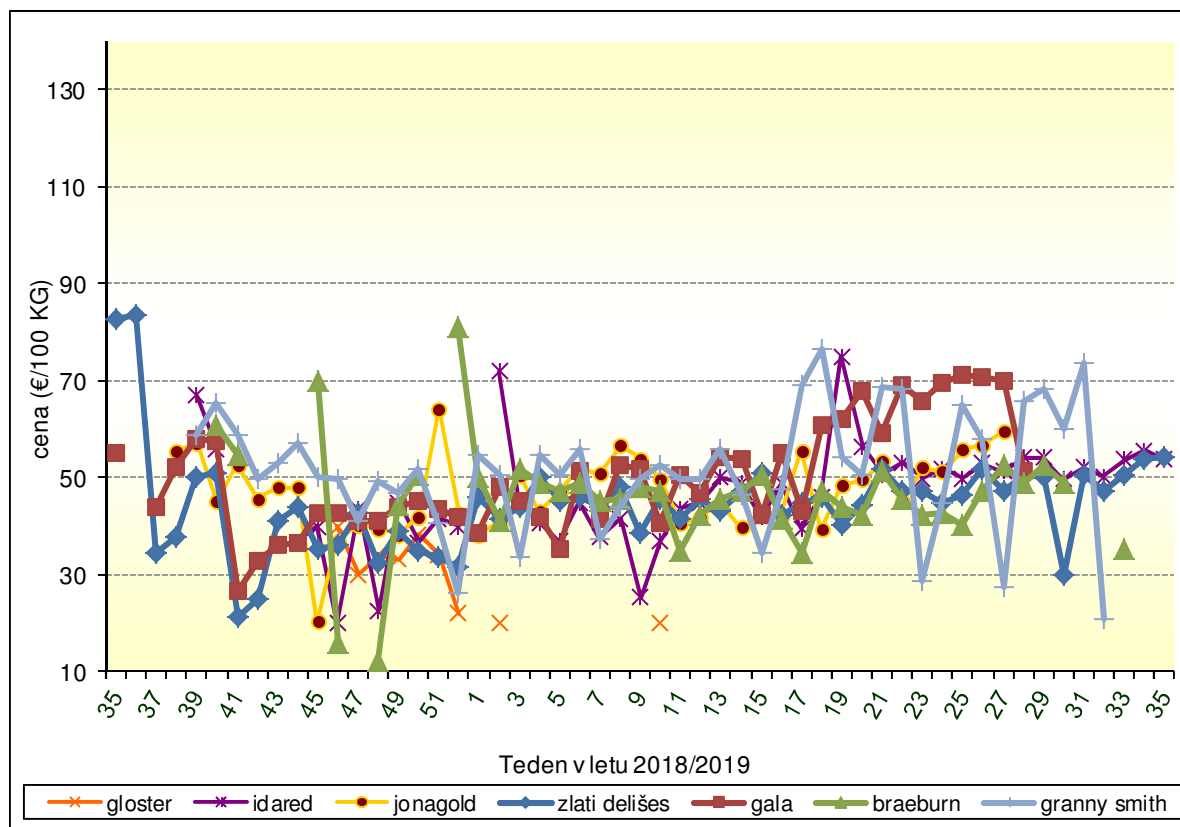
**Tabela 3: Povprečna cena jabolk v letih 2017 do 2019, za 35. teden (26.08. – 01.09.2019)**

Povprečna cena €/100kg 2017	Povprečna cena €/100kg 2018	Povprečna cena €/100kg 2019	Sprememba od prej. leta	Sprememba od prej. leta (%)
81,65	67,03	66,12	-0,91	-1,36%

**Grafikon 2: Gibanje cen jabolk po posameznih tednih v letih 2017 do 2019 (€/100kg)**



**Grafikon 3: Gibanje cen glavnih sort jabolk v letih 2018 in 2019 (€/100kg)**



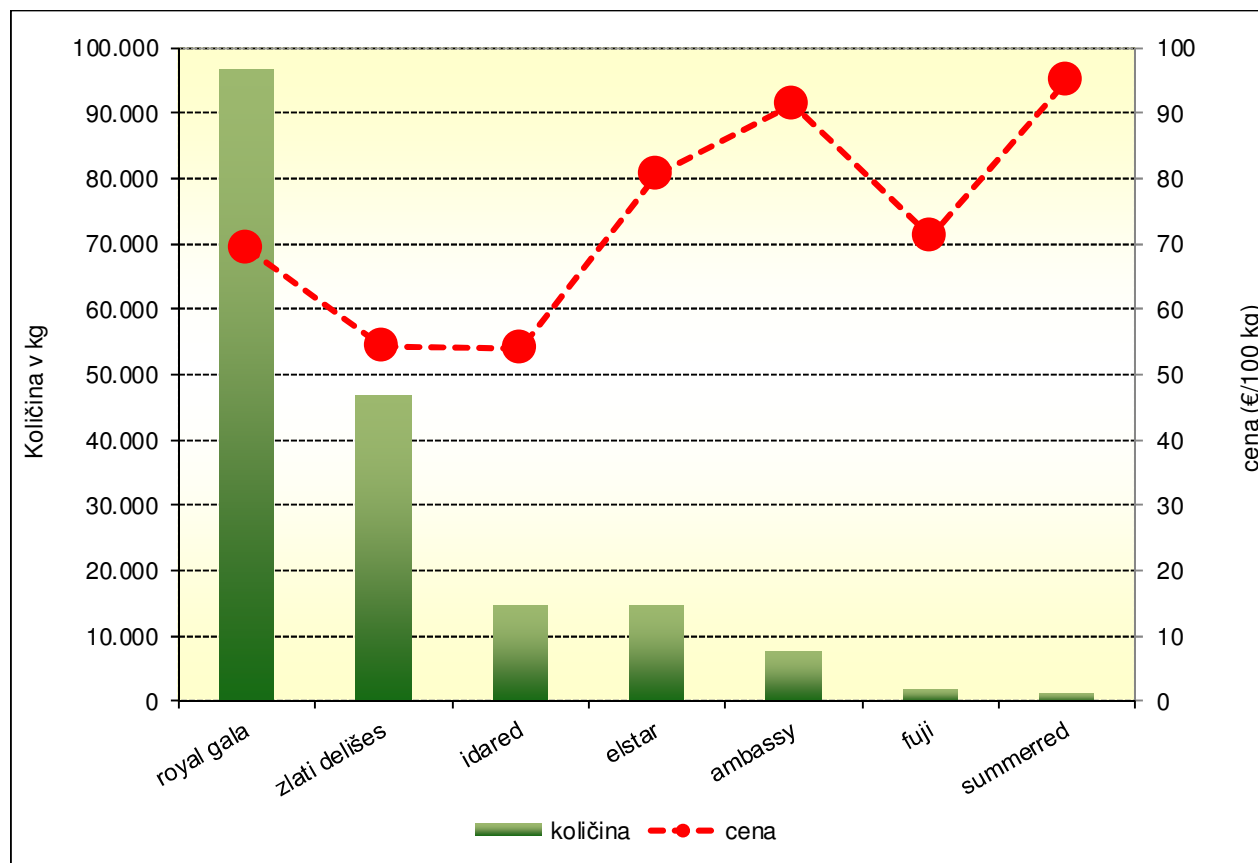
**Tabela 4: Cena glavnih sort jabolk za 35. teden (26.08. – 01.09.2019)**

Sorta	Povprečna cena €/100kg	Sprememba od prej. tedna	Sprememba od prej. tedna (%)
idared	53,86	-1,76	-3,16%
jonagold	N.P.		
zlati delišes	54,22	0,32	0,59%
gala	N.P.		
braeburn	N.P.		
granny smith	N.P.		

**Tabela 5: Tedensko poročilo o količinah in cenah jabolk po sortah za 35. teden (26.08. – 01.09.2019)**

Sorta	Količina (kg)	Povprečna cena €/100kg
royal gala	96.645	69,18
zlati delišes	46.829	54,22
idared	14.691	53,86
elstar	14.599	80,54
ambassy	7.462	91,39
fuji	1.640	71,09
summerred	1.171	95,00

**Grafikon 4: Cene in količine prodanih jabolk po sortah za 35. teden (26.08. – 01.09.2019)**

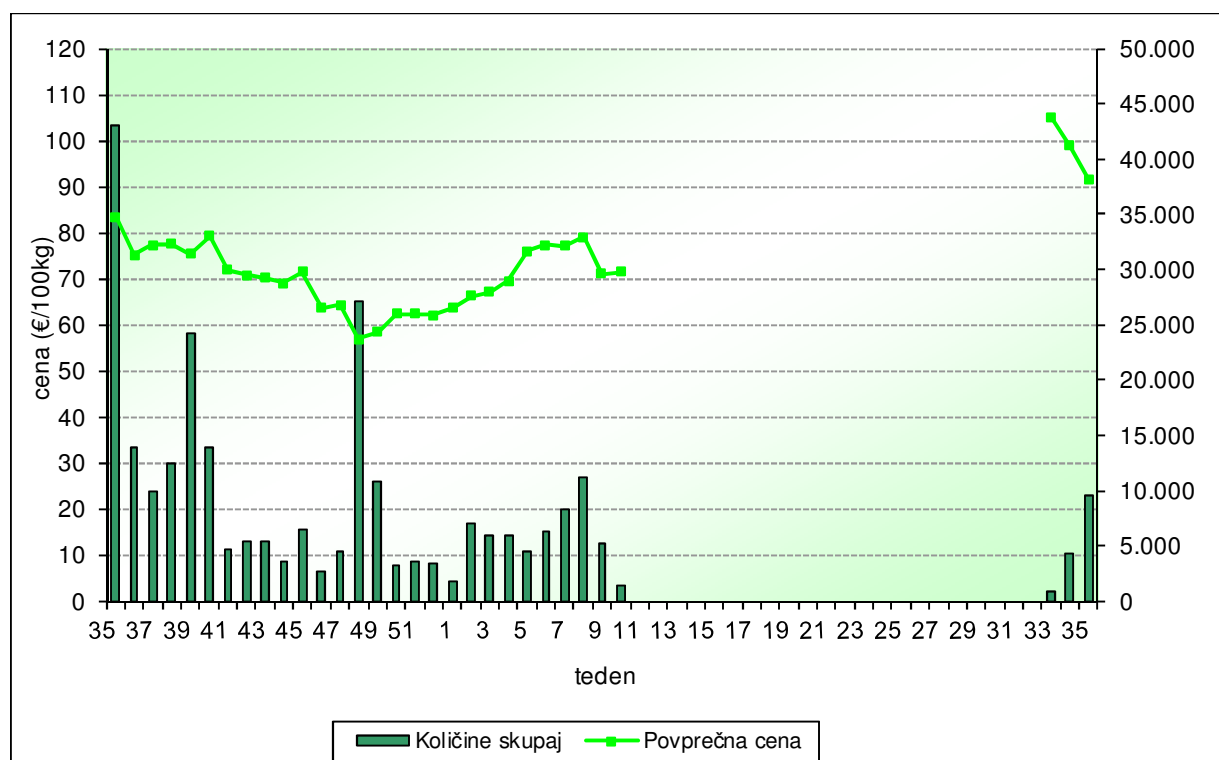


### III. Hruške

**Tabela 6: Tedensko poročilo o prodanih količinah in cenah hrušk za 35. teden (26.08. – 01.09.2019)**

Količine skupaj (kg)	Povprečna cena (€/100kg)	Sprememba od prej. tedna	Sprememba od prej. tedna (%)
9.491	91,74	-7,13	-7,21%

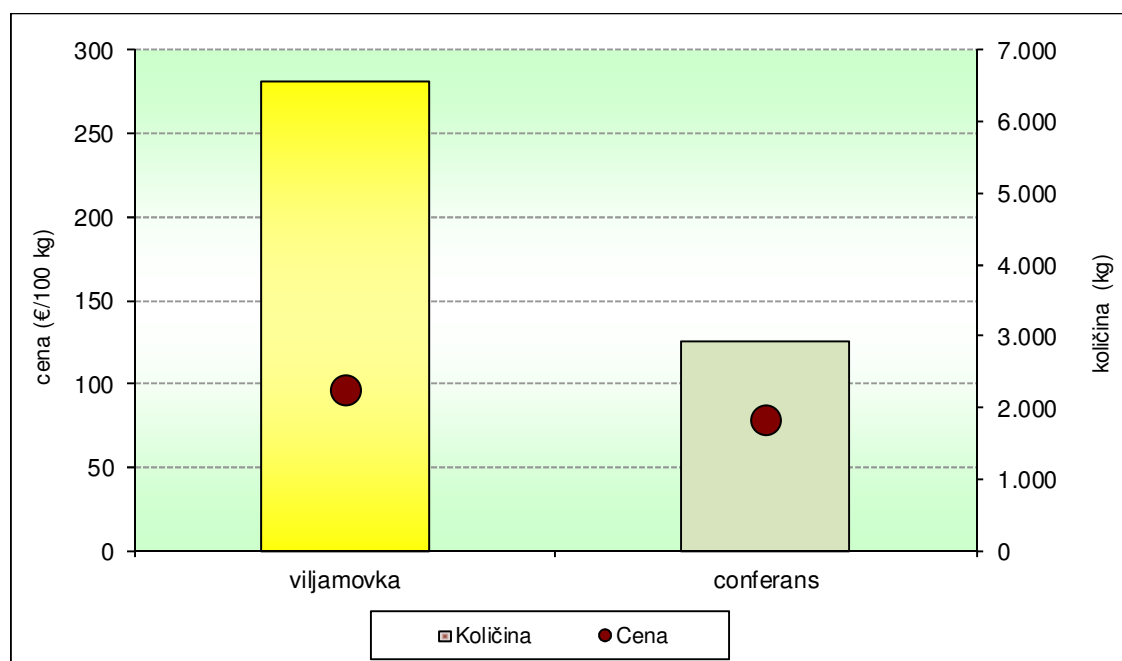
**Grafikon 2: Gibanje cen in količin prodanih hrušk po tednih v letih 2018 in 2019**



**Tabela 7: Tedensko poročilo o količinah in cenah hrušk po sortah za 35. teden (26.08. – 01.09.2019)**

Sorta	Količina (kg)	Povprečna cena €/100kg
viljamovka	6.569	97,33
conferans	2.922	79,17

**Grafikon 3: Cene in količine prodanih hrušk po sortah za 35. teden (26.08. – 01.09.2019)**



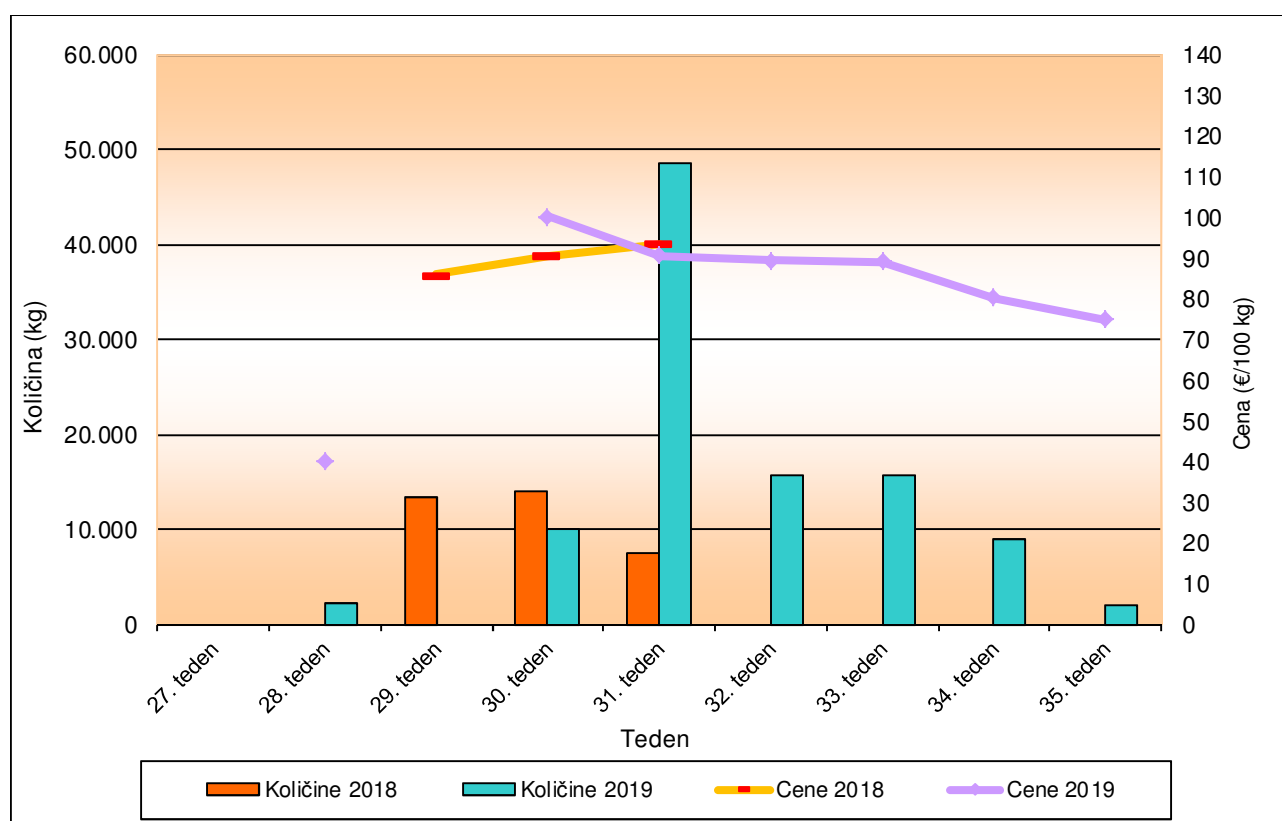


#### IV. Breskve

**Tabela 8: Tedensko poročilo o prodanih količinah in cenah breskev za 35. teden (26.08. – 01.09.2019)**

Teden	Količine skupaj (kg)	Povprečna cena (€/100kg)	Sprememba od prej. tedna	Sprememba od prej. tedna (%)
35.	2.026	74,74	-5,55	-6,91%

**Grafikon 7: Gibanje cen in količin prodanih breskev po tednih v letih 2018 in 2019**



**Tabela 7: Tedensko poročilo o količinah in cenah hrušk po sortah za 35. teden (26.08. – 01.09.2019)**

Sorta	Količina (kg)	Povprečna cena €/100kg
maria marta	2.026	74,74

**Grafikon 8: Cene in količine prodanih breskev po sortah za 35. teden (26.08. – 01.09.2019)**

