



REPUBLIKA SLOVENIJA
MINISTRSTVO ZA KMETIJSTVO, GOZDARSTVO IN PREHRANO

AGENCIJA REPUBLIKE SLOVENIJE ZA
KMETIJSKE TRGE IN RAZVOJ PODEŽELJA

Sektor za kmetijske trge



Dunajska cesta 160, 1000 Ljubljana

T: 01 580 77 92

F: 01 478 92 94

E: aktrp@gov.si

www.arsktrp.gov.si

Številka: 3305-7/2019/627

Datum: 04.09.2019

Tržno poročilo

35. teden (26.08. – 01.09.2019)

Ovčje meso



KAZALO VSEBINE

I.	Osnovno poročilo	3
II.	Letna raven	5
III.	Primerjava SLO – EU – lahka jagnjeta	6
IV.	Primerjava SLO – EU – težka jagnjeta	7

KAZALO TABEL

Tabela 1: Skupno tedensko poročilo o cenah in količinah klavnih trupov oziroma polovic ovc za 35. teden (26.08. – 01.09.2019)	3
Tabela 2: Tržna cena klavne mase ovčjega mesa za 35. teden (26.08. – 01.09.2019).....	3
Tabela 3: Povprečna cena za kategorijo, jagnjeta manj kot 13 kg, za 35. teden (26.08. – 01.09.2019).....	3
Tabela 4: Povprečna cena za obe kategoriji, jagnjeta od 13 kg do 22 kg in od 22 kg in več, za 35. teden (26.08. – 01.09.2019).....	3
Tabela 5: Primerjava cene jagnjet do 12 mesecev z maso trupov od 13 do manj kot 22 kg za 35. teden v letih 2017 do 2019 (€/100 kg)	5
Tabela 6: Slovenske in EU cene klavnih polovic lahkih jagnjet za 34. teden (19.08. – 25.08.2019).....	6
Tabela 7: Slovenske in EU cene klavnih polovic težkih jagnjet za 34. teden (19.08. – 25.08.2019).....	7

KAZALO GRAFIKONOV

Grafikon 1: Gibanje skupne tržne cene ovc po posameznih tednih v letih 2018 in 2019 (€/100 kg).....	4
Grafikon 2: Gibanje količine in cene klavnih trupov – jagnjeta do 12 mesecev z manj kot 13 kg - po posameznih tednih v letu 2019.....	4
Grafikon 3: Gibanje cene jagnjet do 12 mesecev z maso trupov od 13 do manj kot 22 kg v letih 2017 do 2019 (€/100 kg)	5
Grafikon 4: Primerjava slovenskih in EU cen klavnih polovic lahkih jagnjet po posameznih tednih (v €/100 kg)	6
Grafikon 5: Primerjava slovenskih in EU cen klavnih polovic težkih jagnjet po posameznih tednih (v €/100 kg)	7

I. Osnovno poročilo

Za reprezentativni trg ovčjega mesa se štejejo klavnice, ki zakoljejo več kot 400 živali vrste ovc na leto.¹

Tabela 1: Skupno tedensko poročilo o cenah in količinah klavnih trupov oziroma polovic ovc za 35. teden (26.08. – 01.09.2019)

	Cena v €/100 kg klavne mase	Masa vseh trupov skupaj (kg)	Število klavnih trupov
Jagnjeta do 12 mesecev, z maso trupov manj kot 13 kg	552,45	817	72
Jagnjeta do 12 mesecev, z maso trupov od 13 kg do manj kot 22 kg	523,94	1.479	94
Jagnjeta do 12 mesecev, z maso trupov 22 kg in več	N.Z.		
Ovce nad 12 mesecev	150,00	121	5

N.Z. – ni zakola

Tabela 2: Tržna cena klavne mase ovčjega mesa za 35. teden (26.08. – 01.09.2019)

	Povprečna cena (€/100 kg)	Sprememba od prej. obdobja	Sprememba od prej. obdobja (%)
Jagnjeta do 12 mesecev, z maso trupov manj kot 13 kg	552,45	6,34	1,16%
Jagnjeta do 12 mesecev, z maso trupov od 13 kg do manj kot 22 kg	523,94	10,17	1,98%
Jagnjeta do 12 mesecev, z maso trupov 22 kg in več	N.Z.		
Ovce nad 12 mesecev	150,00	N.Z.	

Tabela 3: Povprečna cena za kategorijo, jagnjeta manj kot 13 kg, za 35. teden (26.08. – 01.09.2019)²

EU cena- lahka jagnjeta	Povprečna cena (€/100 kg)	Sprememba od prej. obdobja	Sprememba od prej. obdobja (%)
Jagnjeta do 12 mesecev, z maso trupov manj kot 13 kg	552,45	6,34	1,16%

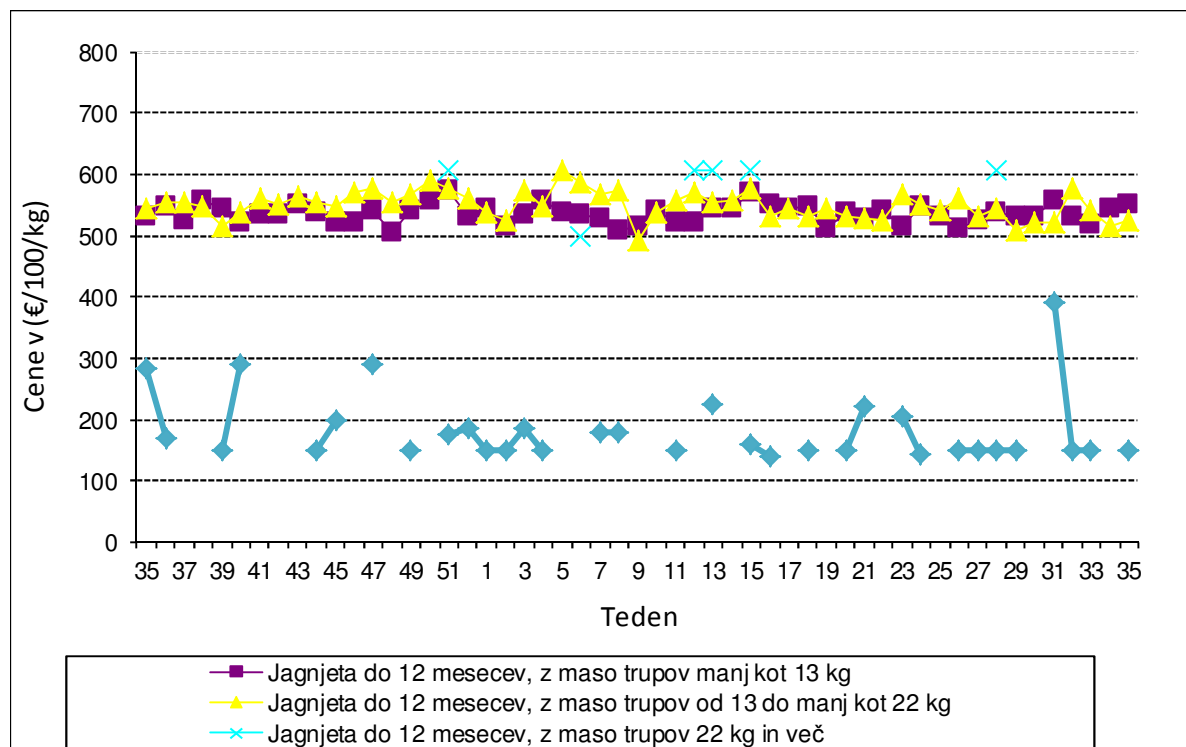
Tabela 4: Povprečna cena za obe kategoriji, jagnjeta od 13 do 22 kg in od 22 kg in več, za 35. teden (26.08. – 01.09.2019)³

EU cena - težka jagnjeta	Povprečna cena (€/100 kg)	Sprememba od prej. obdobja	Sprememba od prej. obdobja (%)
Jagnjeta do 12 mesecev, z maso trupov manj od 13 do 22 kg in od 22 kg in več kg	523,94	10,17	1,98%

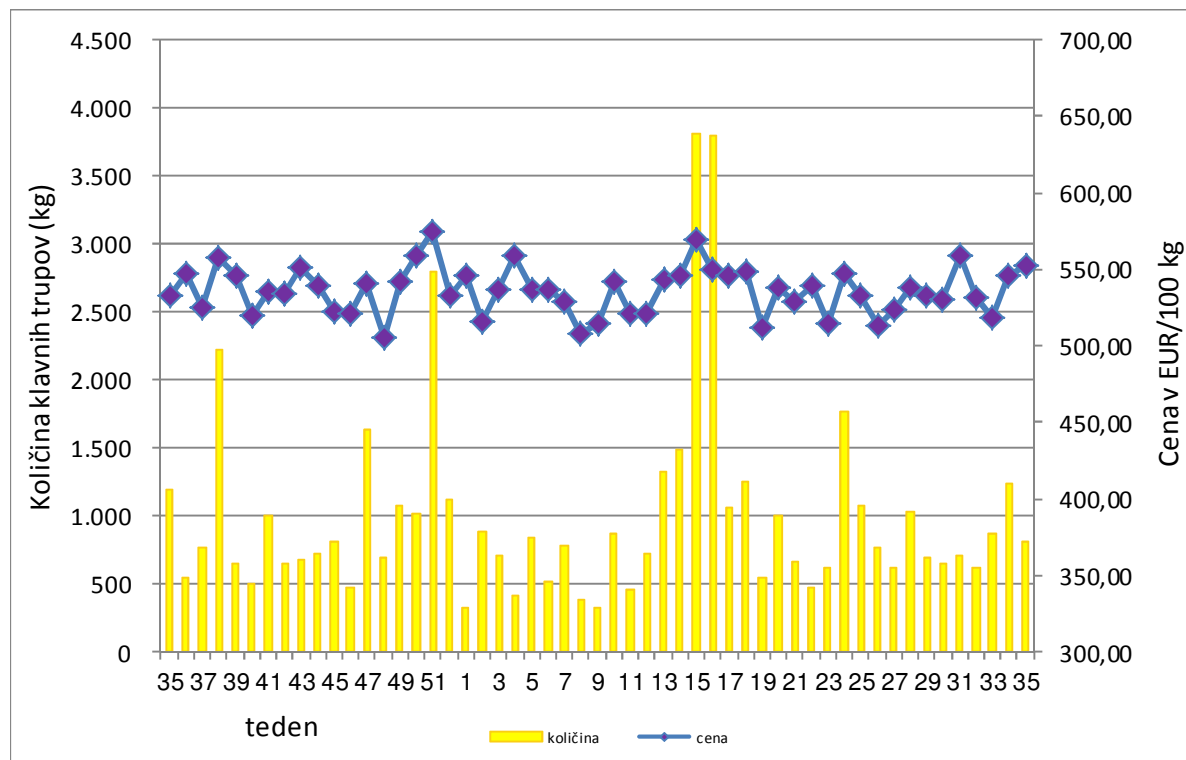
¹ Pravilnik o tržno informacijskem sistemu trga ovčjega mesa, Ur.l. RS, št. 21/27.3.2015

^{2 in 3} Izvedbena uredba Komisije (EU) št. 2017/1184 z dne 20. aprila 2017 o določitvi pravil za uporabo Uredbe (EU) št. 1308/2013 Evropskega parlamenta in Sveta glede lestvic Unije za razvrščanje trupov goved, prašičev in ovc ter sporočanja tržnih cen nekaterih kategorij trupov in živih živali

Grafikon 1: Gibanje skupne tržne cene ovc po posameznih tednih v letih 2018 in 2019 (€/100 kg)



Grafikon 2: Gibanje količine in cene klavnih trupov – jagnjeta do 12 mesecev z manj kot 13 kg - po posameznih tednih v letu 2019



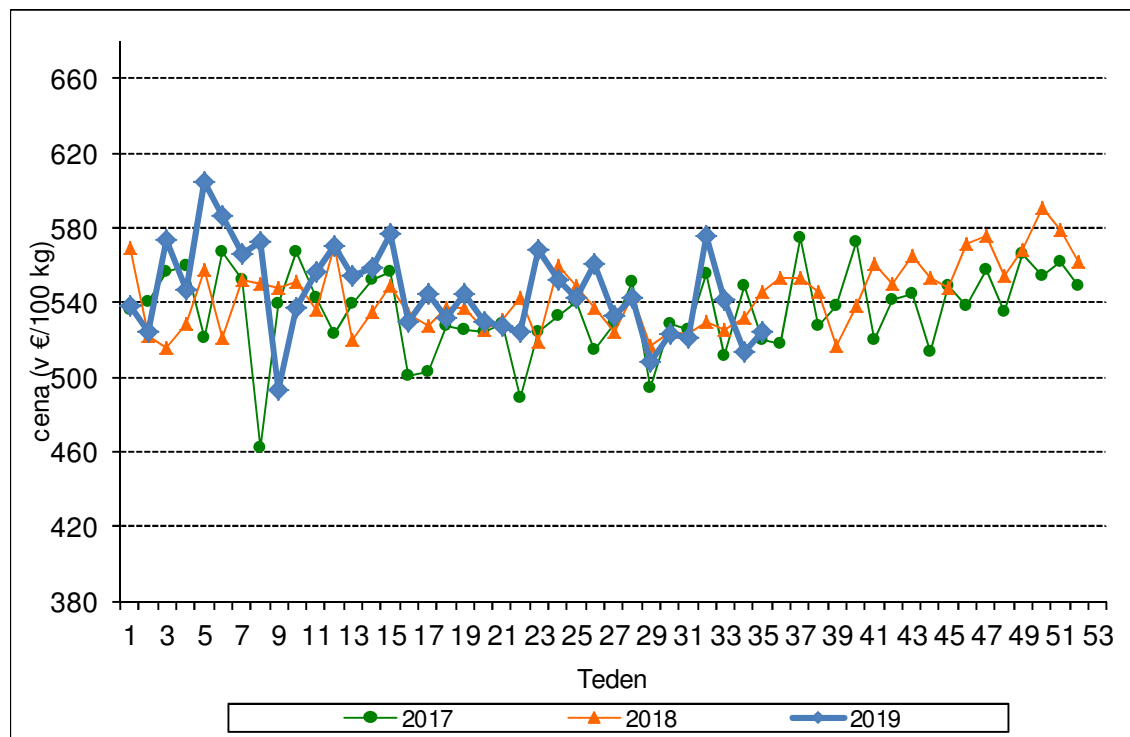
II. Letna raven

Tabela 5: Primerjava cene jagnjet do 12 mesecev z maso trupov od 13 do manj kot 22 kg za 35. teden v letih 2017 do 2019 (€/100 kg)

Jagnjeta do 12 mesecev z maso trupov od 13 do manj kot 22 kg				
2017	2018	2019	razlika 2019/18	razlika 2019/18 (%)
519,96 €	545,41 €	523,94 €	-21,47 €	-3,94%

N.Z. – ni zakola

Grafikon 3: Gibanje cene jagnjet do 12 mesecev z maso trupov od 13 do manj kot 22 kg v letih 2017 do 2019 (€/100 kg)

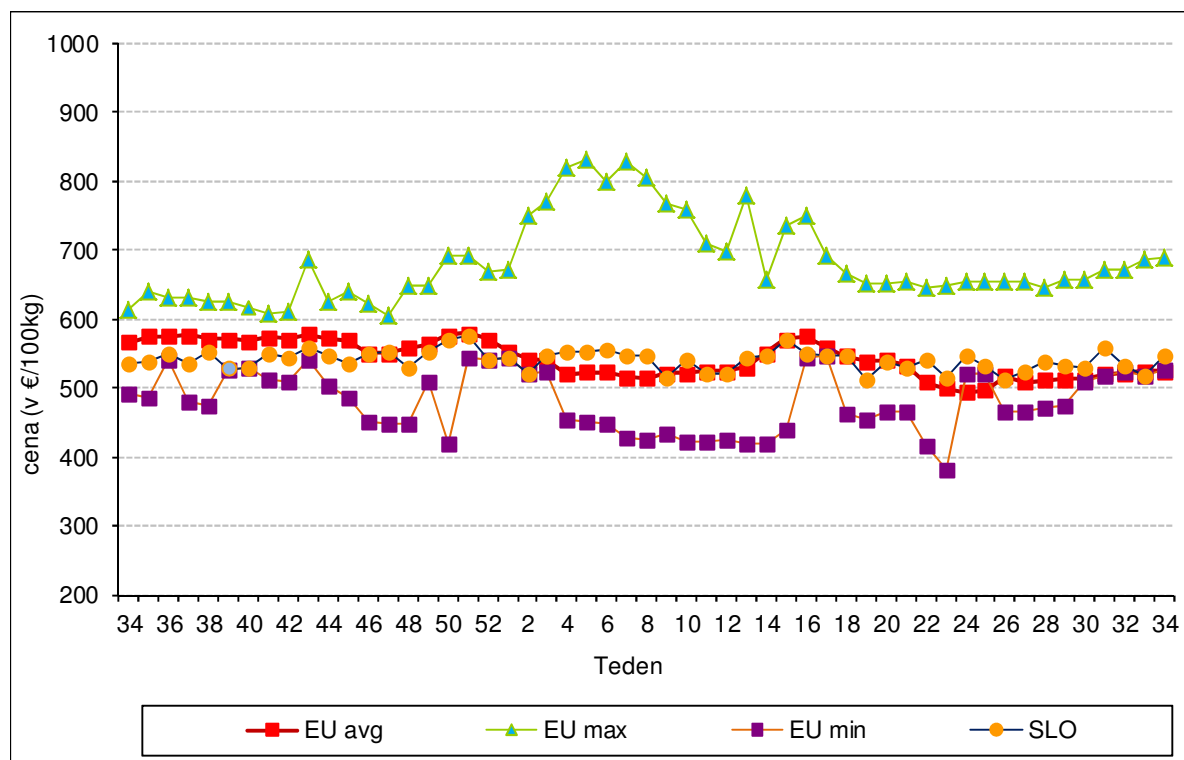


III. Primerjava SLO – EU – lahka jagnjeta⁴

Tabela 6: Slovenske in EU⁵ cene klavnih polovic lahkih jagnjet za 34. teden (19.08. – 25.08.2019)

	Cena (€/100 kg)	Sprememba od prej. tedna	Sprememba od prej. tedna (%)
BOLGARIJA	618,75	2,07	0,33%
GRČIJA	N.P.		
ŠPANIJA	526,53	0,00	0,00%
ITALIJA	557,00	0,00	0,00%
HRVAŠKA	636,51	1,31	0,21%
MADŽARSKA	561,67	-51,97	-8,47%
PORTUGALSKA	689,70	2,70	0,39%
SLOVENIJA	546,11	27,44	5,29%
SLOVAŠKA	N.P.		
EU POVPREČNO	523,76	-0,49	-0,09%

Grafikon 4: Primerjava slovenskih in EU cen klavnih polovic lahkih jagnjet po posameznih tednih (v €/100 kg)



⁴ Kategorija jagnjet do 13 kg

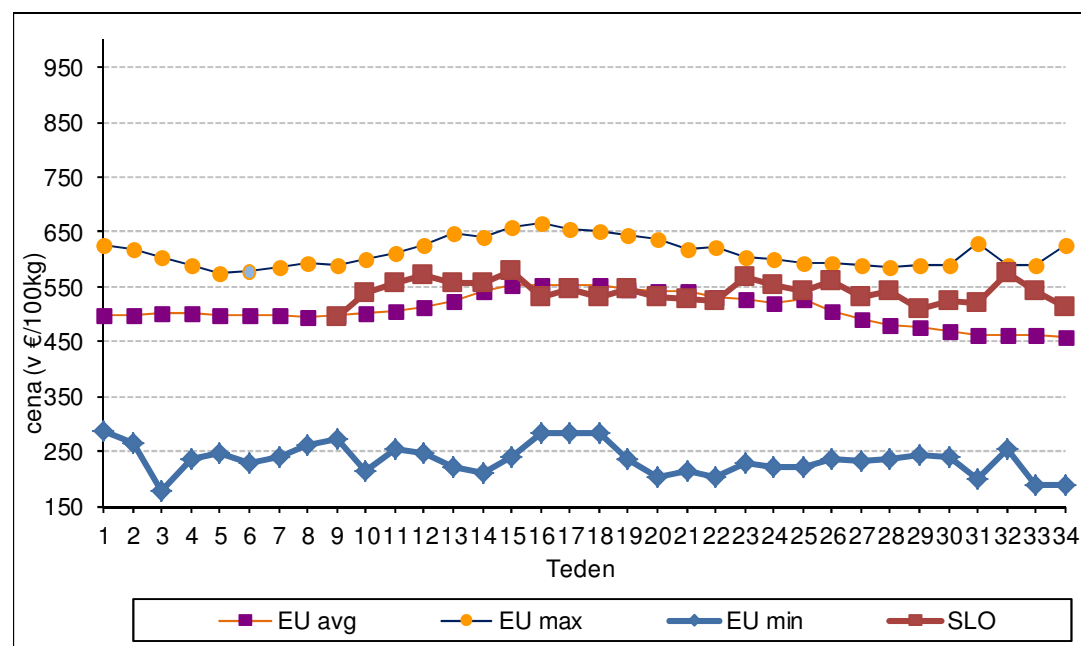
⁵ Vir: Evropska komisija

IV. Primerjava SLO – EU – težka jagnjeta⁶

Tabela 7: Slovenske in EU⁷ cene klavnih polovic težkih jagnjet za 34. teden (19.08. – 25.08.2019)

	Cena (€/100 kg)	Sprememba od prej. tedna	Sprememba od prej. tedna (%)
BELGIJA	483,80	8,20	1,72%
DANSKA	N.P.		
NEMČIJA	503,94	-6,23	-1,22%
ESTONIJA	N.P.		
ŠPANIJA	492,42	0,00	0,00%
FRANCIJA	599,00	8,00	1,35%
HRVAŠKA	626,09	42,44	7,27%
IRSKA	414,37	-14,66	-3,42%
ITALIJA	544,00	0,00	0,00%
CIPER	507,00	16,00	3,26%
LATVIJA	405,35	1,50	0,37%
LITVA	410,65	N.P.	
NIZOZEMSKA	521,72	-6,57	-1,24%
AVSTRIJA	N.P.		
POLJSKA	N.P.		
PORTUGALSKA	485,00	0,00	0,00%
ROMUNIJA	190,42	-0,03	-0,02%
SLOVENIJA	513,77	-27,58	-5,09%
FINSKA	409,60	18,20	4,65%
ŠVEDSKA	436,20	-31,81	-6,80%
ZDRUŽENO KRALJESTVO	426,53	1,53	0,36%
EU POVPREČNO	460,38	-0,21	-0,05%

Grafikon 4: Primerjava slovenskih in EU cen klavnih polovic težkih jagnjet po posameznih tednih (v €/100 kg)



⁶Kategorija jagnjet od 13 kg in več

⁷Vir: Evropska komisija