



REPUBLIKA SLOVENIJA  
**MINISTRSTVO ZA KMETIJSTVO, GOZDARSTVO IN PREHRANO**

AGENCIJA REPUBLIKE SLOVENIJE ZA  
KMETIJSKE TRGE IN RAZVOJ PODEŽELJA

Sektor za kmetijske trge



Dunajska cesta 160, 1000 Ljubljana

T: 01 580 77 92

F: 01 478 92 94

E: aktrp@gov.si

www.arsktrp.gov.si

Številka: 3305-1/2019/329

Datum: 04.09.2019

# Tržno poročilo

**35. teden (26.08. – 01.09.2019)**

## *Mlečni izdelki*

## KAZALO VSEBINE

I.	Osnovno poročilo.....	3
II.	Maslo, posneto mleko v prahu in mleko v prahu .....	4
II.I.	Tržna cena masla in posnetega mleka v prahu.....	4
II.II.	Maslo - letna raven.....	5
III.	Tržne cene sirov .....	6
IV.	Tržne cene jogurtov.....	8
V.	Tržne cene smetane .....	9
VI.	Tržne cene mleka .....	10

## KAZALO TABEL

Tabela 1: Tedensko poročilo mlekarn glede mlečnih proizvodov za 35. teden (26.08. – 01.09.2019).....	3
Tabela 2: Tržna cena masla za 35. teden (26.08. – 01.09.2019).....	4
Tabela 3: Tržna cena posnetega mleka v prahu in mleka v prahu za 35. teden (26.08. – 01.09.2019).....	4
Tabela 4: Primerjava tržne cene masla za 35. teden (26.08. – 01.09.2019) v letih 2017, 2018 in 2019 (€/100 kg).....	5
Tabela 5: Tržne cene sirov za 35. teden (26.08. – 01.09.2019).....	6
Tabela 6: Tržne cene jogurtov za 35. teden (26.08. – 01.09.2019).....	8
Tabela 7: Tržne cene smetane za 35. teden (26.08. – 01.09.2019).....	9
Tabela 8: Tržne cene mleka za 35. teden (26.08. – 01.09.2019).....	10

## KAZALO GRAFIKONOV

Grafikon 1: Gibanje tržne cene masla, posnetega mleka v prahu in mleka v prahu po posameznih tednih v letih 2018 in 2019.....	4
Grafikon 2: Gibanje tržne cene masla v letih 2017, 2018 in 2019 (€/100 kg).....	5
Grafikon 3: Gibanje tržnih cen sirov po posameznih tednih v letih 2018 in 2019 (v €/100 kg).....	7
Grafikon 4: Gibanje tržnih cen jogurtov po posameznih tednih v letih 2018 in 2019 (v €/100 kg).....	8
Grafikon 5: Gibanje tržnih cen smetane po posameznih tednih v letih 2018 in 2019 (v €/100 kg).....	9
Grafikon 6: Gibanje tržnih cen mleka po posameznih tednih v letih 2018 in 2019 (v €/100 kg).....	10

## I. Osnovno poročilo

Reprezentativni trg so predelovalni obrati - mlekarnе, ki letno odkupijo več kot 5.000 ton mleka<sup>1</sup>.

Tabela 1: Tedensko poročilo mlekarn glede mlečnih proizvodov za 35. teden (26.08. – 01.09.2019)

Izdelek	Prodana količina (kg) <sup>2</sup>	Povprečna cena (€/100kg)
<b>Maslo</b> ('maslo I. vrste' z >82% M in <16% V, pakirano v bloke po 25 kg neto ali več)	240	577,09
<b>Posneto mleko v prahu</b> (>31,4% B v SS, <1% M, <3,5% V, izdelano po postopku razprševanja in pakirano v bloke po 25 kg neto)	300	331,00
<b>Mleko v prahu</b> (>25% M, <4% V in pakirano v bloke po 25 kg neto)	N.P.	
<b>Sir ementalskega tipa</b> (<40% V, >45% M v SS), pakirano 5 kg ali več	2.031	734,84
<b>Tolminski sir</b>	3.849	1020,98
<b>Sir gavda</b> (<45% V, >55% M v SS), pakirano 2 kg in več	2.949	349,34
<b>Sir edamec</b> (<47% V, >40% M v SS), pakirano 1,5 kg in več	15.017	364,44
<b>Sir trapist</b> , pakirano 2 kg in več	1.190	344,26
<b>Sir mocarela</b>	78.332	332,48
<b>Sir livada</b>	6.322	480,75
<b>Jogurt, navadni</b> (v lončku, 180 g, 3,2% M)	27.442	150,21
<b>Jogurt, sadni</b> (v lončku, 180 g, >2,5% M)	11.536	119,53
<b>Smetana, sladka</b> (TP, >35% M, 250 mL)	12.548	302,63
<b>Smetana, kislа</b> (>10% M)	23.905	264,50
<b>Mleko</b> (TP, ≥3,5% M)	254.984	56,66
<b>Mleko, delno posneto</b> (TP, ≥1,5% M)	456.253	58,12
<b>Sterilizirano ali UVT mleko</b> (≥3,5% M)	750.211	64,42
<b>Sterilizirano mleko, delno posneto</b> (≥1,5% M)	163.167	79,24
<b>Skuta nepasirana</b> , pakirano po 500 g (do 5 % M v SS)	9.158	277,03
<b>Skuta nepasirana</b> , pakirano po 500 g (≥ 35 % M v SS)	16.675	277,01

<sup>1</sup> Pravilnik o evidenci za sektor mleka in o tržnoinformacijskem sistemu za trg mleka in mlečnih izdelkov, Ur.L. RS št. 66 od 24.11.2017

<sup>2</sup> N.P. – ni prodaje

## II. Maslo, posneto mleko v prahu in mleko v prahu

### II.1. Tržna cena masla in posnetega mleka v prahu<sup>3</sup>

	(€/100 kg)
Referenčna cena masla:	246,39
Intervencijska cena :	221,75
Transportni stroški:	2,50
Intervencijska cena posnetega mleka v prahu	169,80

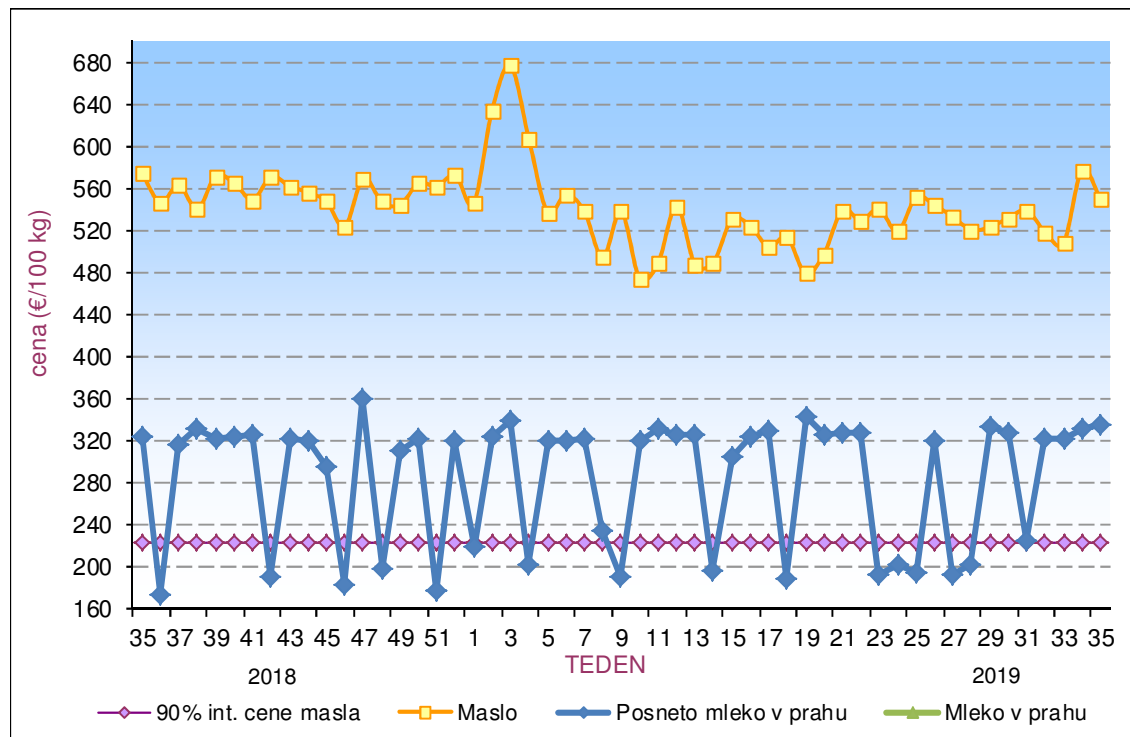
Tabela 2: Tržna cena masla za 35. teden (26.08. – 01.09.2019)

Povprečna cena (€/100 kg)	Transportni stroški (€/100 kg)	Tržna cena masla	% interv. cene	Sprememba od prej. tedna	Sprememba od prej. tedna (%)
550,28 €	2,50 €	552,78 €	224,35%	-26,81 €	-4,63%

Tabela 3: Tržna cena posnetega mleka v prahu in mleka v prahu za 35. teden (26.08. – 01.09.2019)

	Povprečna cena (€/100 kg)	Sprememba od prej. tedna	Sprememba od prej. tedna (%)
Posneto mleko v prahu	334,00 €	3,00 €	0,91%
Mleko v prahu	N.P.		

Grafikon 1: Gibanje tržne cene masla, posnetega mleka v prahu in mleka v prahu po posameznih tednih v letih 2018 in 2019



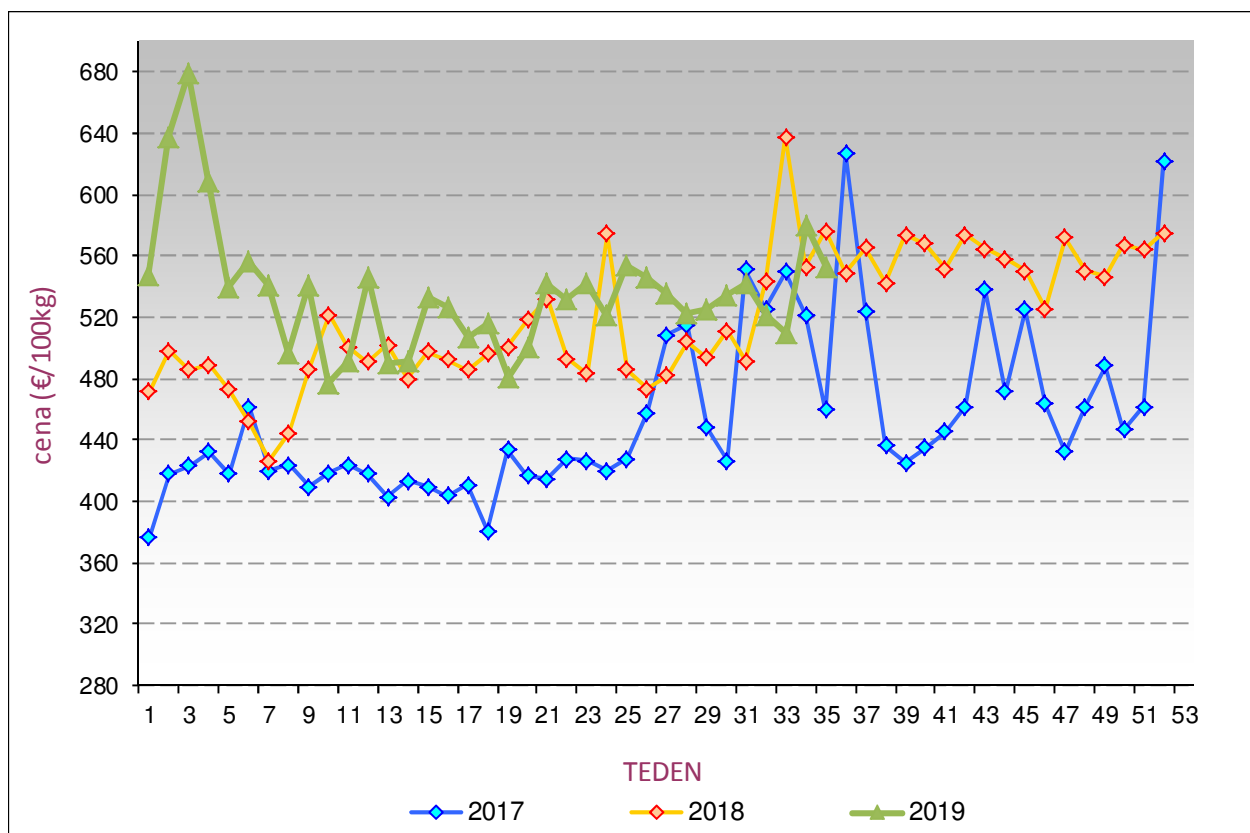
<sup>3</sup> Intervencijska cena za maslo in posneto mleko v prahu je določena z Uredbo sveta (ES) št. 1308/2013, z dne 17. decembra 2013 o vzpostavitvi skupne ureditve trgov kmetijskih proizvodov in razveljavitvi uredb Sveta (EGS) št. 922/72, (EGS) št. 234/79, (ES) št. 1037/2001 in (ES) št. 1234/2007

## II.II. Maslo - letna raven

Tabela 4: Primerjava tržne cene masla za 35. teden (26.08. – 01.09.2019) v letih 2017, 2018 in 2019 (€/100 kg)

	2017	2018	2019	razlika 2019/18	razlika 2019/18 (%)
Tržna cena masla	459,64 €	576,25 €	552,78 €	-23,47 €	-4,07%

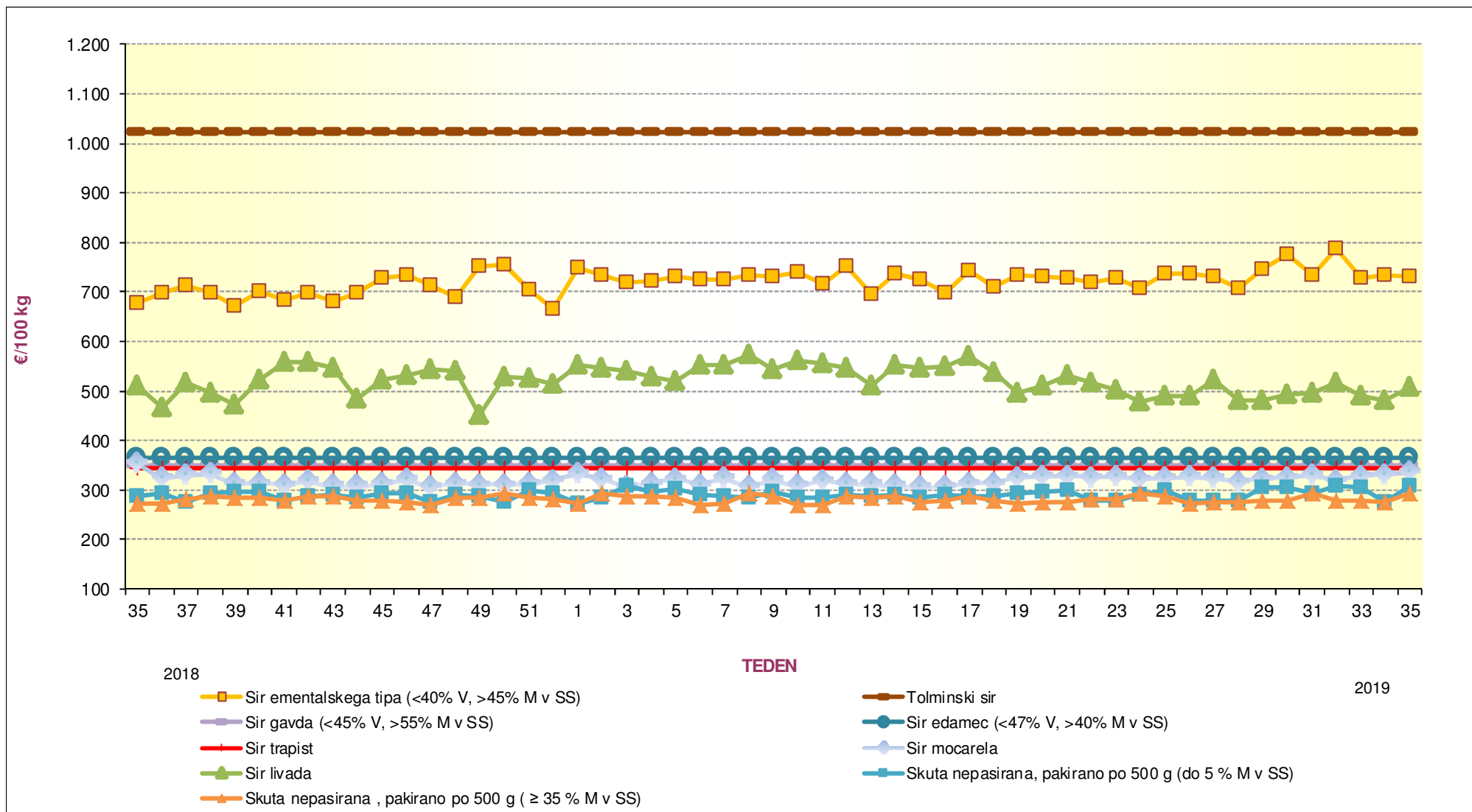
Grafikon 2: Gibanje tržne cene masla v letih 2017, 2018 in 2019 (€/100 kg)



**III. Tržne cene sirov****Tabela 5: Tržne cene sirov za 35. teden (26.08. – 01.09.2019)**

	Povprečna cena (€/100 kg)	Sprememba od prej. tedna	Sprememba od prej. tedna (%)
<b>Sir ementalskega tipa</b> (<40% V, >45% M v SS)	729,84 €	-5,00 €	-0,68%
<b>Tolminski sir</b>	1.020,98 €	0,00 €	0,00%
<b>Sir gavda</b> (<45% V, >55% M v SS)	349,34 €	0,00 €	0,00%
<b>Sir edamec</b> (<47% V, >40% M v SS)	364,44 €	0,00 €	0,00%
<b>Sir trapist</b>	344,26 €	0,00 €	0,00%
<b>Sir mocarela</b>	337,00 €	4,52 €	1,36%
<b>Sir livada</b>	506,79 €	26,04 €	5,42%
<b>Skuta nepasirana,</b> pakirano po 500 g (do 5 % M v SS)	309,04 €	32,01 €	11,55%
<b>Skuta nepasirana ,</b> pakirano po 500 g ( ≥ 35 % M v SS)	294,22 €	17,21 €	6,21%

Grafikon 3: Gibanje tržnih cen sirov po posameznih tednih v letih 2018 in 2019 (v €/100 kg)

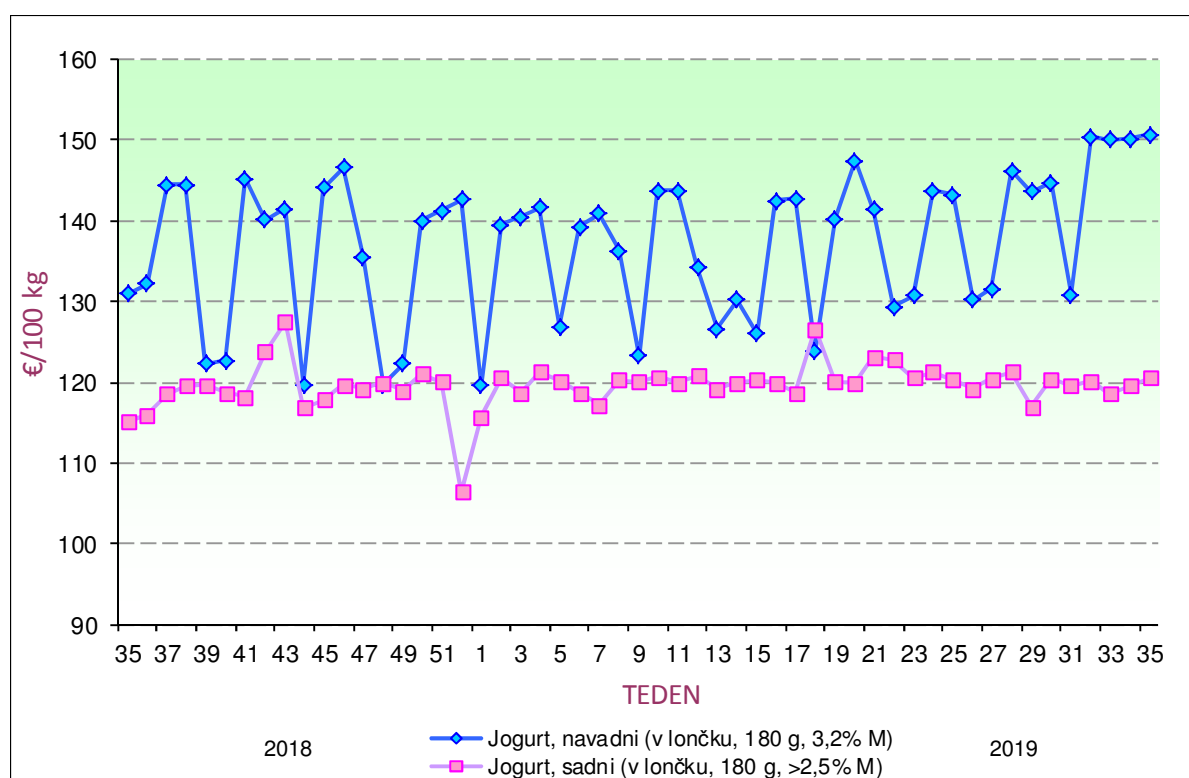


## IV. Tržne cene jogurtov

Tabela 6: Tržne cene jogurtov za 35. teden (26.08. – 01.09.2019)

	Povprečna cena (€/100 kg)	Sprememba od prej. tedna	Sprememba od prej. tedna (%)
<b>Jogurt, navadni</b> (v lončku, 180 g, 3,2% M)	150,68 €	0,47 €	0,31%
<b>Jogurt, sadni</b> (v lončku, 180 g, >2,5% M)	120,56 €	1,03 €	0,86%

Grafikon 4: Gibanje tržnih cen jogurtov po posameznih tednih v letih 2018 in 2019 (v €/100 kg)



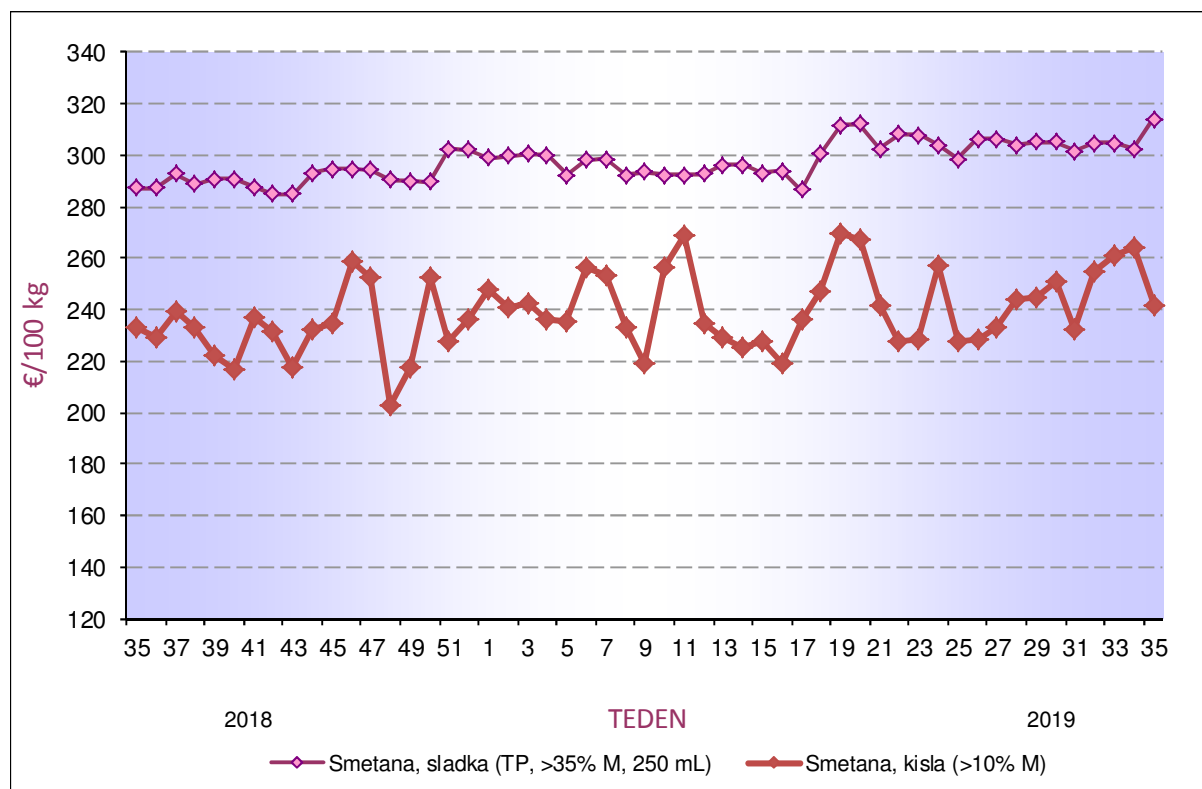


## V. Tržne cene smetane

Tabela 7: Tržne cene smetane za 35. teden (26.08. – 01.09.2019)

	Povprečna cena (€/100 kg)	Sprememba od prej. tedna	Sprememba od prej. tedna (%)
<b>Smetana, sladka (TP, &gt;35% M, 250 mL)</b>	314,12 €	11,49 €	3,80%
<b>Smetana, kislá (&gt;10% M)</b>	241,55 €	-22,95 €	-8,68%

Grafikon 5: Gibanje tržnih cen smetane po posameznih tednih v letih 2018 in 2019 (v €/100 kg)



## VI. Tržne cene mleka

Tabela 8: Tržne cene mleka za 35. teden (26.08. – 01.09.2019)

	Povprečna cena (€/100 kg)	Sprememba od prej. tedna	Sprememba od prej. tedna (%)
Mleko (TP, $\geq 3,5\%$ M)	63,76 €	7,10 €	12,53%
Mleko, delno posneto (TP, $\geq 1,5\%$ M)	59,57 €	1,45 €	2,49%
Sterilizirano ali UVT mleko ( $\geq 3,5\%$ M)	64,42 €	0,00 €	0,00%
Sterilizirano ali UVT mleko, delno posneto ( $\geq 1,5\%$ M)	77,04 €	-2,20 €	-2,78%

Grafikon 6: Gibanje tržnih cen mleka po posameznih tednih v letih 2018 in 2019 (v €/100 kg)

