



REPUBLIKA SLOVENIJA
MINISTRSTVO ZA KMETIJSTVO, GOZDARSTVO IN PREHRANO

AGENCIJA REPUBLIKE SLOVENIJE ZA
KMETIJSKE TRGE IN RAZVOJ PODEŽELJA



Sektor za kmetijske trge

Dunajska cesta 160, 1000 Ljubljana

T: 01 580 77 92

F: 01 478 92 94

E: aktrp@gov.si

www.arsktrp.gov.si

Številka: 3305-14/2020/88

Datum: 07.05.2020

Tržno poročilo

01. trimesečje (01.01. – 31.03.2020)

Vino

KAZALO VSEBINE

| | | |
|------|---|----|
| I. | Osnovno poročilo | 3 |
| II. | SGP - namizno vino | 4 |
| | SGP - deželno vino..... | 5 |
| III. | SGP - kakovostno vino..... | 6 |
| IV. | SGP - vrhunsko vino | 7 |
| V. | SGP – tretje države..... | 8 |
| VI. | Vino z EU poreklom in vino s poreklom iz tretjih držav..... | 10 |

KAZALO TABEL

| | |
|--|----|
| Tabela 1: Osnovno poročilo o prodanih količinah in cenah vina za 01. trimesečje (01.01. – 31.03.2020)..... | 3 |
| Tabela 2: Osnovno poročilo o prodajnih cenah vina SGP v tretje države za 01. trimesečje (01.01. – 31.03.2020) | 3 |
| Tabela 3: Primerjava prodajnih cen namiznega vina v EUR/100 l, za preteklo trimesečje in tekoče trimesečje. | 4 |
| Tabela 4: Primerjava prodajnih cen deželnega vina v EUR/100 l, za preteklo trimesečje in tekoče trimesečje. | 5 |
| Tabela 5: Primerjava prodajnih cen kakovostnega vina v EUR/100 l za preteklo trimesečje in tekoče trimesečje. | 6 |
| Tabela 6: Primerjava prodajnih cen vrhunskega vina v EUR/100 l za preteklo trimesečje in tekoče trimesečje. | 7 |
| Tabela 7: Osnovno poročilo o prodajnih cenah vina SGP - tretje države za 01. trimesečje (01.01. – 31.03.2020) | 8 |
| Tabela 8: Primerjava prodajnih cen vina SGP v tretjih državah v EUR/100 l za preteklo trimesečje in tekoče trimesečje. | 9 |
| Tabela 9: Primerjava prodajnih cen vina z EU poreklom in vina s poreklom iz tretjih držav v EUR/100 l za preteklo trimesečje in tekoče trimesečje..... | 10 |

KAZALO GRAFIKONOV

| | |
|---|----|
| Grafikon 1: Gibanje prodajnih cen in prodanih količin namiznega vina za leto 2019/2020, prodanega v RS oziroma v EU | 4 |
| Grafikon 2: Gibanje prodajnih cen in prodanih količin deželnega vina za leto 2019/2020..... | 5 |
| Grafikon 3: Gibanje prodajnih cen in prodanih količin kakovostnega vina za leto 2019/2020. | 6 |
| Grafikon 4: Gibanje prodajnih cen in prodanih količin vrhunskega vina za leto 2019/2020 | 7 |
| Grafikon 5: Gibanje prodajnih cen vina SGP v tretjih državah za leto 2019/2020..... | 9 |
| Grafikon 6: Gibanje cen in količin vina z EU poreklom in vina s poreklom iz tretjih držav za leto 2019/2020..... | 10 |

I. Osnovno poročilo

Reprezentativni trg so pridelovalci, ki pridelajo nad 500.000 l vina letno in prejemniki podpore iz III. poglavja in podpore iz 11. člena Uredbe o ureditvi trga z vinom, ki morajo agenciji prijaviti cene in prodane količine vina, ne glede na letno pridelano količino¹.

Tabela 1: Osnovno poročilo o prodanih količinah in cenah vina za 01. trimesečje (01.01. – 31.03.2020)

| Poreklo | Kakovost vina | Barva | Skupina trgov | Povprečna cena (EUR/100 l) | Količina (l) |
|--------------------------|----------------------|-------|---------------|----------------------------|--------------|
| SGP | namizno | belo | RS | 89,68 | 106.468 |
| | | | EU | 979,89 | 1825 |
| | | rdeče | RS | 108,96 | 39.478 |
| | | | EU | 40,02 | 50.306 |
| | deželno | belo | RS | 196,24 | 105.725 |
| | | | EU | 43,45 | 1.629.543 |
| | | rdeče | RS | 122,44 | 220.457 |
| | | | EU | 348,33 | 45 |
| | kakovostno | belo | RS | 219,93 | 1.444.526 |
| | | | EU | 299,01 | 289.873 |
| | | rdeče | RS | 244,42 | 720.423 |
| | | | EU | 359 | 35.663 |
| | vrhunsko | belo | RS | 557,26 | 123.168 |
| | | | EU | 368,74 | 39.245 |
| | | rdeče | RS | 557,69 | 112.850 |
| | | | EU | 427,24 | 17.841 |
| EU poreklo | brez označbe porekla | | | | |
| Poreklo iz tretjih držav | brez označbe porekla | | | 246,45 | 36.715 |

Tabela 2: Osnovno poročilo o prodajnih cenah vina SGP v tretje države za 01. trimesečje (01.01. – 31.03.2020)

| Poreklo | Kakovost | Barva | Povprečna cena (EUR/100 l) | Količina (l) |
|---------------------|------------|-------|----------------------------|--------------|
| SGP – tretje države | namizno | belo | 1.066,66 | 90 |
| | | rdeče | | |
| | deželno | belo | 439,99 | 10.584 |
| | | rdeče | 256,41 | 1.200 |
| | kakovostno | belo | 335,86 | 181.620 |
| | | rdeče | 386,76 | 55.360 |
| | vrhunsko | belo | 680,94 | 13.031 |
| | | rdeče | 511,42 | 29.795 |

¹ Pravilnik o registru pridelovalcev grozdja in vina (Ur. list RS, št. 16/07, 62/09) z dne 23.02.2007 in Uredba o ureditvi trga z vinom (Ur. list RS, št. 69/08, 77/08, 27/09, 29/10, 35/11, 6/12, 24/13, 66/2014)

Legenda:

SGP – slovensko geografsko poreklo

EU poreklo – vino brez označbe porekla/geografske označbe s poreklom iz Evropske unije

SGP - tretje države – vino slovenskega geografskega porekla prodanega v tretje države

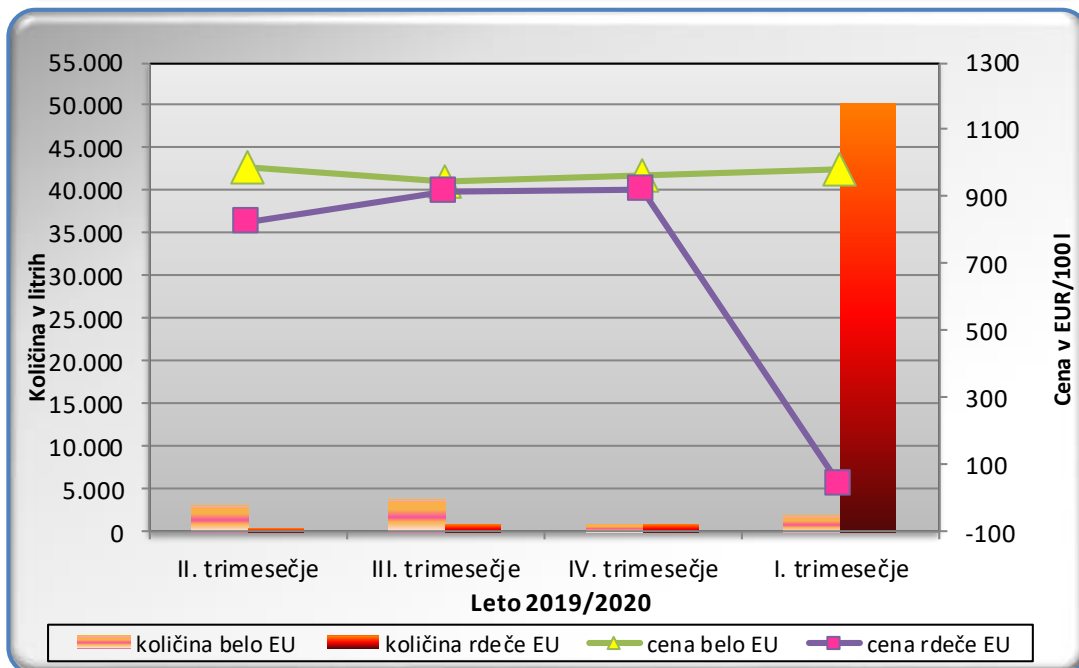
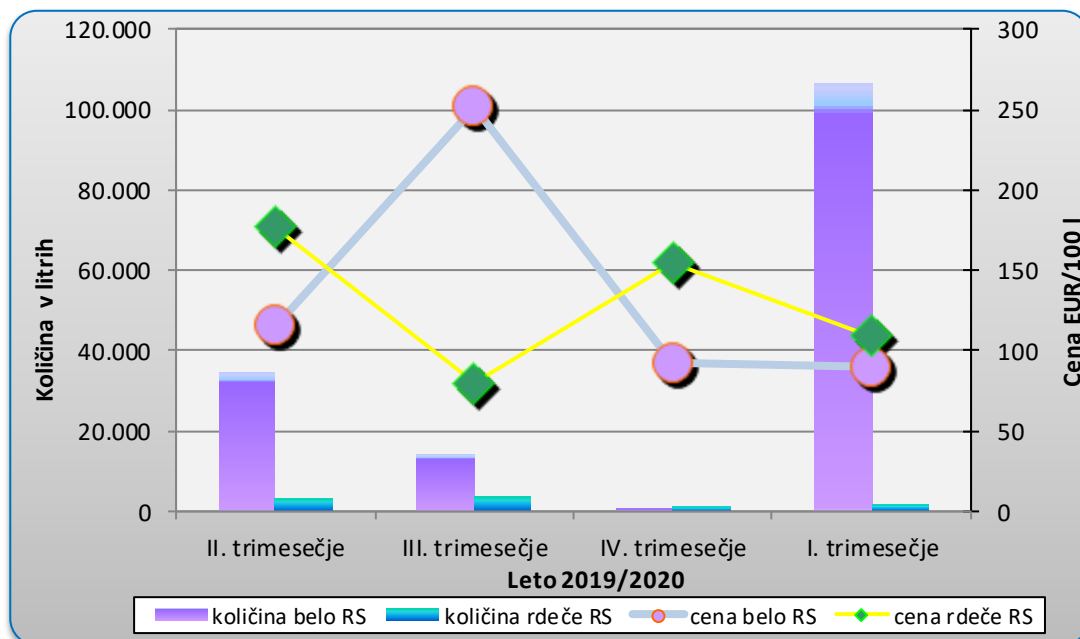
N.P. – ni prodaje

II. SGP - namizno vino

Tabela 3: Primerjava prodajnih cen namiznega vina v EUR/100 l, za preteklo trimesečje in tekoče trimesečje.

| 2020 | | Cena - preteklo obdobje | Cena - tekoče obdobje | Sprememba od preteklega obdobja | Sprememba od preteklega obdobja (%) |
|----------------|-----------------------|-------------------------|-----------------------|---------------------------------|-------------------------------------|
| 01. trimesečje | belo RS | 92,21 | 89,68 | -2,53 | -2,74% |
| | belo EU | 963,65 | 979,89 | 16,24 | 1,69% |
| | rdeče RS | 154,46 | 108,96 | -45,50 | -29,46% |
| | rdeče EU | 921,39 | 40,02 | -881,37 | -95,66% |
| | povprečna cena | 849,06 | 89,11 | -759,94 | -89,50% |

Grafikon 1: Gibanje prodajnih cen in prodanih količin namiznega vina za leto 2019/2020, prodanega v RS oziroma v EU

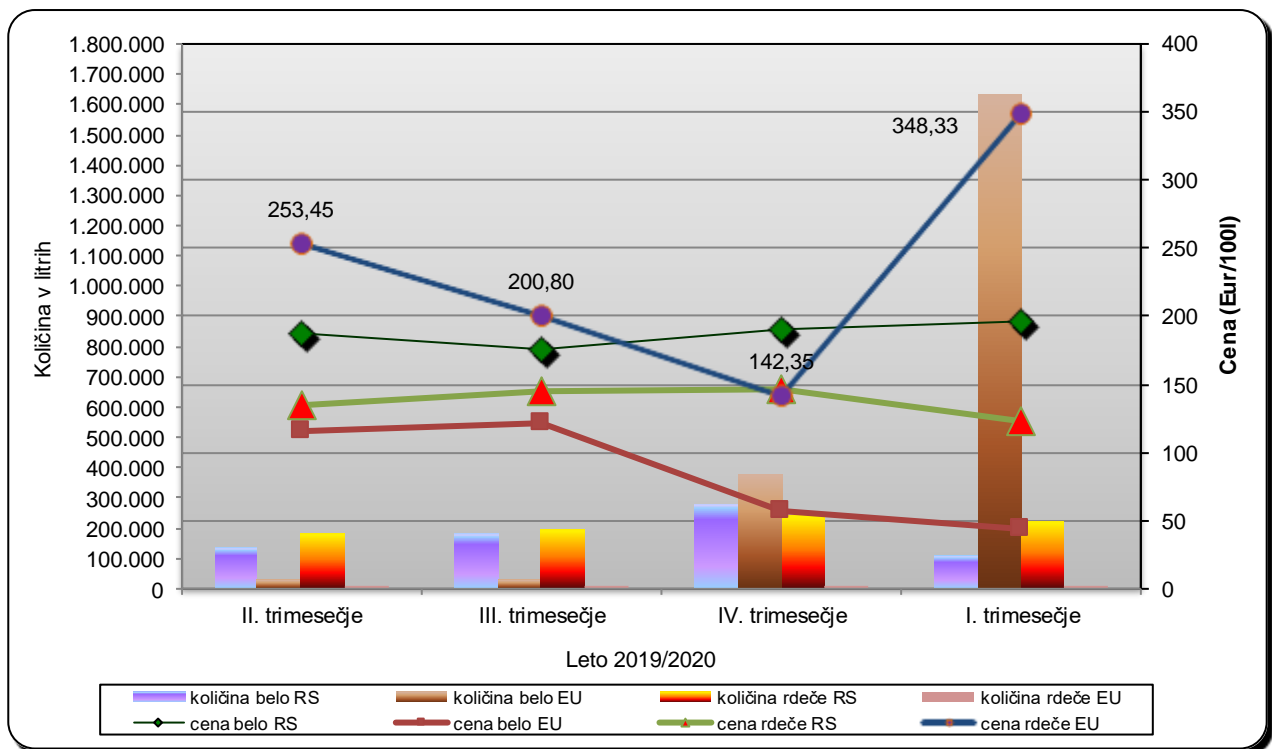


SGP - deželno vino

Tabela 4: Primerjava prodajnih cen deželnega vina v EUR/100 l, za preteklo trimesečje in tekoče trimesečje.

| 2020 | | Cena - preteklo obdobje | Cena - tekoče obdobje | Sprememba od preteklega obdobja | Sprememba od preteklega obdobja (%) |
|----------------|-----------------------|-------------------------|-----------------------|---------------------------------|-------------------------------------|
| 01. trimesečje | belo RS | 190,08 | 196,24 | 6,16 | 3,24% |
| | belo EU | 56,64 | 43,45 | -13,19 | -23,29% |
| | rdeče RS | 146,21 | 122,44 | -23,77 | -16,26% |
| | rdeče EU | 142,35 | 348,33 | 205,98 | 144,70% |
| | povprečna cena | 122,36 | 60,62 | -61,74 | -50,46% |

Grafikon 2: Gibanje prodajnih cen in prodanih količin deželnega vina za leto 2019/2020

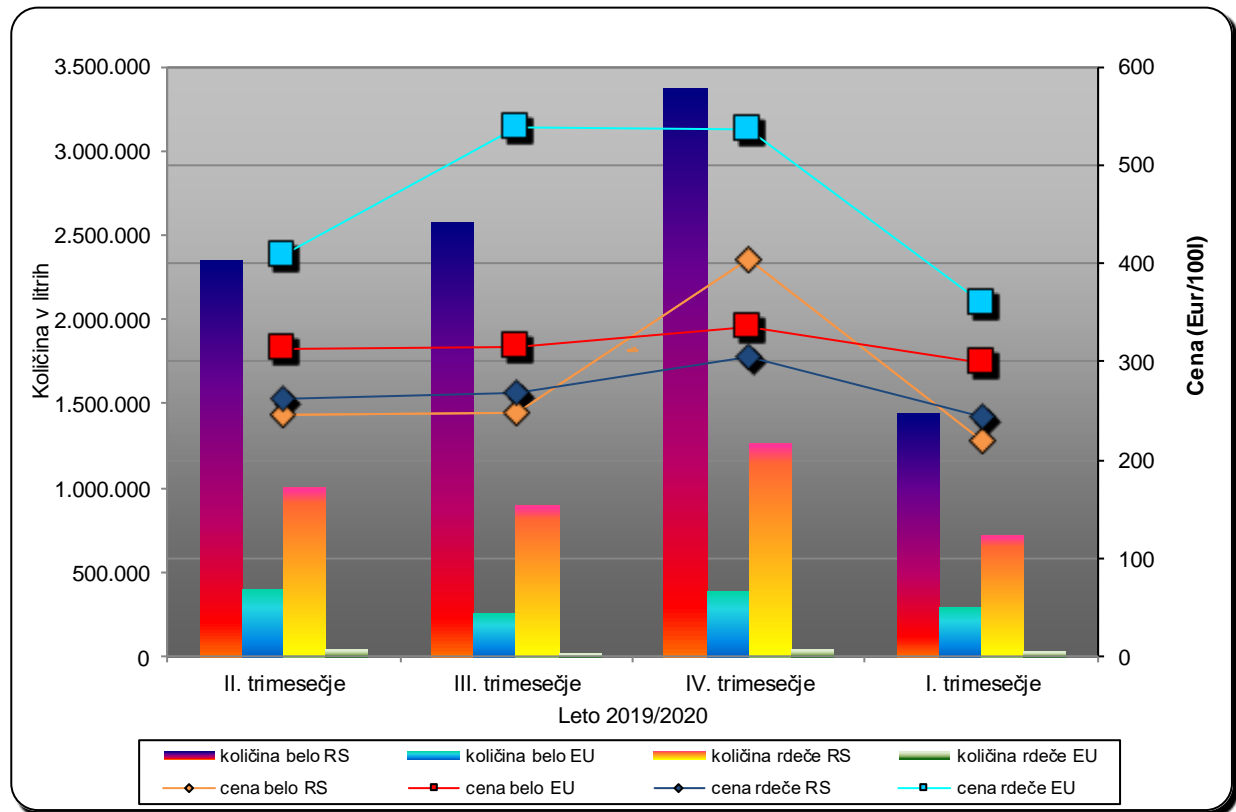


III. SGP - kakovostno vino

Tabela 5: Primerjava prodajnih cen kakovostnega vina v EUR/100 l za preteklo trimesečje in tekoče trimesečje.

| 2020 | | Cena - preteklo obdobje | Cena - tekoče obdobje | Sprememba od preteklega obdobja | Sprememba od preteklega obdobja (%) |
|----------------|-----------------------|-------------------------|-----------------------|---------------------------------|-------------------------------------|
| 01. trimesečje | belo RS | 405,21 | 219,93 | -185,28 | -45,72% |
| | belo EU | 336,22 | 299,01 | -37,21 | -11,07% |
| | rdeče RS | 305,28 | 244,42 | -60,86 | -19,94% |
| | rdeče EU | 535,23 | 359,46 | -175,77 | -32,84% |
| | povprečna cena | 405,21 | 219,93 | -185,28 | -45,72% |

Grafikon 3: Gibanje prodajnih cen in prodanih količin kakovostnega vina za leto 2019/2020

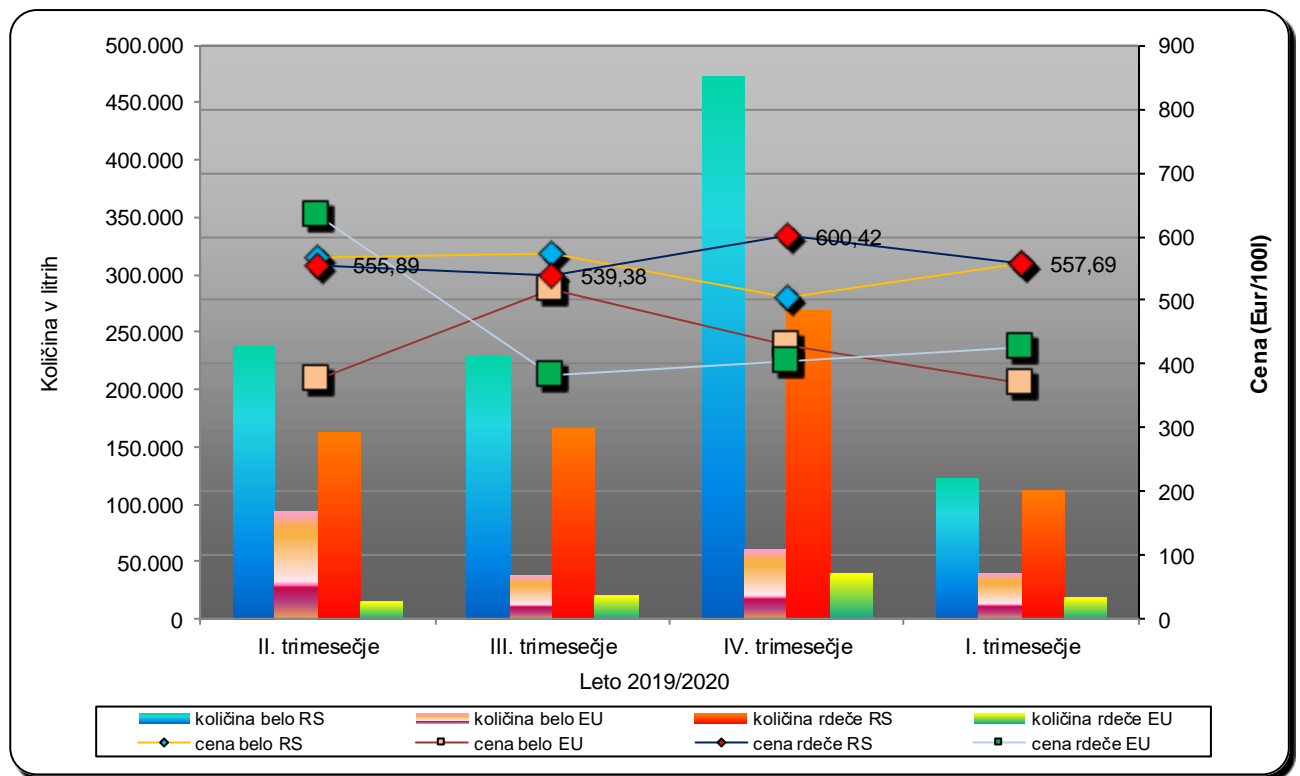


IV. SGP - vrhunsko vino

Tabela 6: Primerjava prodajnih cen vrhunskega vina v EUR/100 l za preteklo trimesečje in tekoče trimesečje.

| 2020 | | Cena - preteklo obdobje | Cena - tekoče obdobje | Sprememba od preteklega obdobja | Sprememba od preteklega obdobja (%) |
|----------------|-----------------------|-------------------------|-----------------------|---------------------------------|-------------------------------------|
| 01. trimesečje | belo RS | 505,45 | 557,26 | 51,81 | 10,25% |
| | belo EU | 428,61 | 368,74 | -59,87 | -13,97% |
| | rdeče RS | 600,42 | 557,69 | -42,73 | -7,12% |
| | rdeče EU | 403,13 | 427,24 | 24,11 | 5,98% |
| | povprečna cena | 525,56 | 524,27 | -1,29 | -0,24% |

Grafikon 4: Gibanje prodajnih cen in prodanih količin vrhunskega vina za leto 2019/2020



V. SGP – tretje države

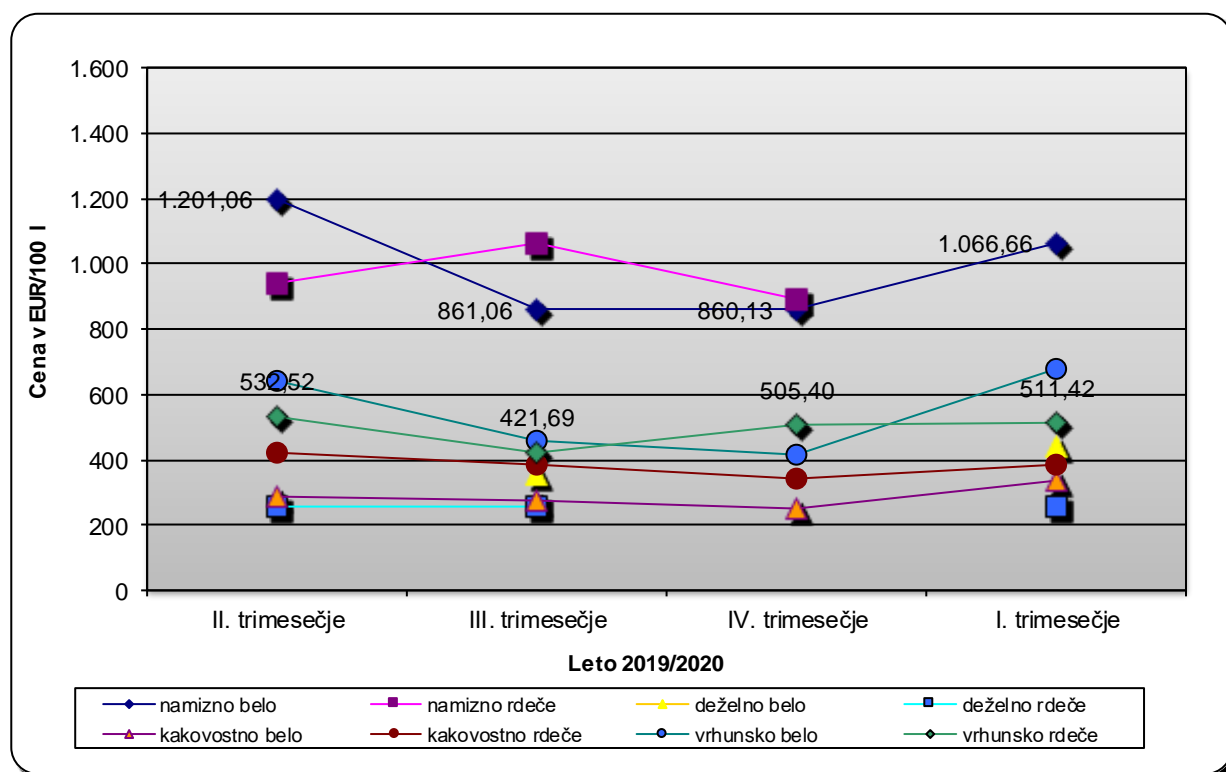
Tabela 7: Osnovno poročilo o prodajnih cenah vina SGP - tretje države za 01. trimesečje (01.01. – 31.03.2020)

| PRODAJA V TRETJE DRŽAVE | | | | | |
|-------------------------|----------------------------|---------|----------------------------|---------------|--------------|
| Poreklo | Kakovost | Barva | Država | Cena EUR/100l | Količina (L) |
| SGP | namizno | belo | Kanada | 1.067 | 90 |
| | | rdeče | | | |
| | deželno | belo | Združene države Amerike | 440 | 10.584 |
| | | rdeče | Združene države Amerike | 256 | 1.200 |
| | kakovostno | belo | Bosna in Hercegovina | 318 | 5.721 |
| | | | Brazilija | 247 | 2.160 |
| | | | Kanada | 779 | 1.085 |
| | | | Švica | 653 | 1.033 |
| | | | Ljudska republika Kitajska | 787 | 275 |
| | | | Japonska | 429 | 3.339 |
| | | | Republika Koreja | 1.900 | 3.780 |
| | | | Črna gora | 180 | 23.247 |
| | | | Norveška | 1.253 | 315 |
| | | rdeče | Združene države Amerike | 321 | 130.981 |
| | | | Srbija | 172 | 9.684 |
| | | | Bosna in Hercegovina | 278,66 | 3057 |
| | | | Brazilija | 238,92 | 3870 |
| | | | Kanada | 792,47 | 434 |
| | | | Švica | 1268,36 | 635 |
| | | | Ljudska republika Kitajska | 1202,84 | 1269 |
| | | | Japonska | 256,55 | 10854 |
| | | | Republika Koreja | 2252,89 | 135 |
| | vrhunsko | belo | Črna gora | 826,67 | 112 |
| | | | Združene države Amerike | 393,71 | 34994 |
| | | | Albanija | 283,33 | 540 |
| | | | Bosna in Hercegovina | 547,87 | 679 |
| | | | Kanada | 506,66 | 162 |
| | | | Švica | 1105,88 | 230 |
| | | rdeče | Ljudska republika Kitajska | 388 | 329 |
| | | | Japonska | 629,15 | 1593 |
| Črna gora | | | 564 | 405 | |
| Združene države Amerike | | | 754,34 | 7486 | |
| Srbija | | | 626,38 | 1607 | |
| Albanija | | | 334,37 | 1.332 | |
| rdeče | Bosna in Hercegovina | 430,80 | 392 | | |
| | Švica | 2304,00 | 45 | | |
| | Ljudska republika Kitajska | 532,71 | 20.268 | | |
| | Japonska | 477,25 | 1.179 | | |
| | Združene države Amerike | 480,36 | 6.579 | | |

Tabela 8: Primerjava prodajnih cen vina SGP v tretjih državah v EUR/100 l za preteklo trimesečje in tekoče trimesečje.

| 2020 | | Cena - preteklo obdobje | Cena - tekoče obdobje | Sprememba od preteklega obdobja | Sprememba od preteklega obdobja (%) |
|----------------|------------------|-------------------------|-----------------------|---------------------------------|-------------------------------------|
| 01. trimesečje | namizno belo | 860,13 | 1.066,66 | 206,53 | 24,01% |
| | namizno rdeče | 892,08 | N.P. | | |
| | deželno belo | N.P. | 439,99 | N.P. | |
| | deželno rdeče | N.P. | 256,41 | N.P. | |
| | kakovostno belo | 247,57 | 335,86 | 88,29 | 35,66% |
| | kakovostno rdeče | 340,71 | 386,76 | 46,05 | 13,52% |
| | vrhunsko belo | 415,01 | 680,94 | 265,93 | 64,08% |
| | vrhunsko rdeče | 505,40 | 511,42 | 6,02 | 1,19% |

Grafikon 5: Gibanje prodajnih cen vina SGP v tretjih državah za leto 2019/2020



VI. Vino z EU poreklom in vino s poreklom iz tretjih držav

Tabela 9: Primerjava prodajnih cen vina z EU poreklom in vina s poreklom iz tretjih držav v EUR/100 l za preteklo trimesečje in tekoče trimesečje.

| 2020 | | Cena - preteklo obdobje | Cena - tekoče obdobje | Sprememba od preteklega obdobja | Sprememba od preteklega obdobja (%) |
|----------------|---------------|-------------------------|-----------------------|---------------------------------|-------------------------------------|
| 01. trimesečje | EU poreklo | N.P. | | | |
| | tretje države | 207,30 | 246,45 | 39,15 | 18,89% |

Grafikon 6: Gibanje cen in količin vina z EU poreklom in vina s poreklom iz tretjih držav za leto 2019/2020

