



Ključne rešitve v predlogu Zakona o dolgotrajni oskrbi v Sloveniji

Milojka Kolar Celarc
Ministrstvo za zdravje

Ključni izzivi DO v Sloveniji

- Pričakovani delež populacije 80+:
 - Povečanje s 5,1 % (2017) na **12,3 % (2060)**
- Porast potreb po DO
- Nezadovoljene potrebe (SHARE)

STANJE V LETU 2013	Prejemniki 2013	Prejemniki 2014	% vseh prejemnikov 2014	% prejemniki od 65 -79let	% prejemniki od 80+let
Institucionalno varstvo	21.902	22.173	36,5	24	55
Dnevno varstvo	485	434	0,7	17	39
Storitve v domačem okolju	20.744	20.995	34,6	27	51
Denarni prejemki za DO	17.181	17.148	28,2	13	30
Skupaj	60.312	60.750	100	22	47

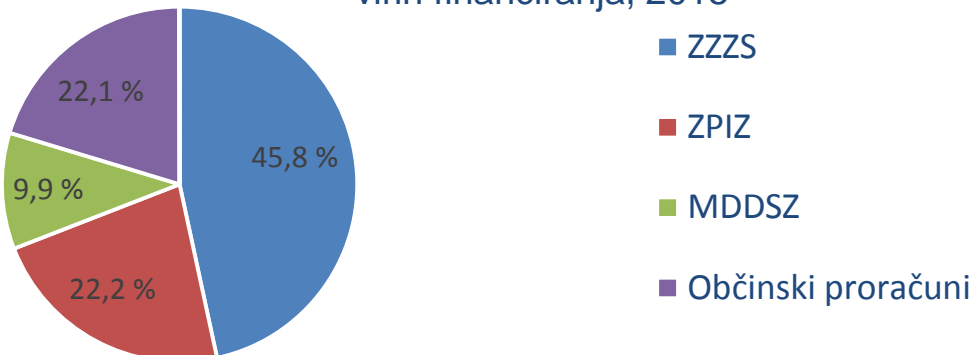
Vir: SURS, 2016 Opomba: podatki so na presečni dan 31.12.2014.

prejemnikom dolgotrajne oskrbe
 prišteta tudi ocena patronažnega varstva (več v Nagode in drugi., Dolgotrajna oskrba – uporaba mednarodne definicije v Sloveniji, Delovni zvezek 2/2014, UMAR, 2014).

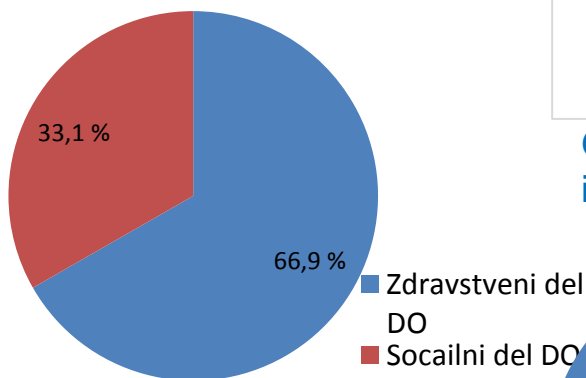
Ključni izzivi DO v Sloveniji

- **Izdatki za DO (2015):** 489 MIO, javni viri: 356 MIO (72,8 %), zasebni izdatki: 133 MIO (27,2 %), 77 % se porabi za institucionalno oskrbo

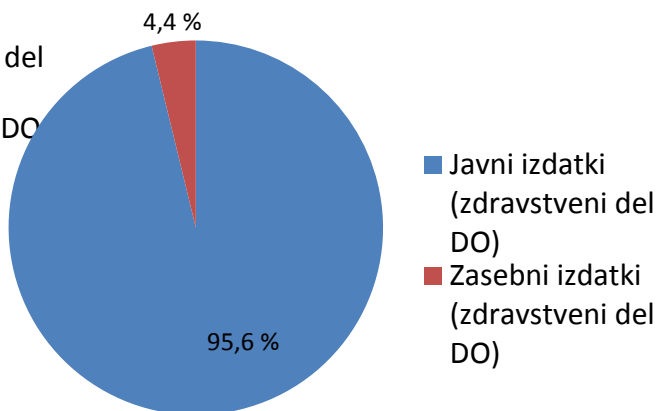
Graf 1: Struktura javnih izdatkov za dolgotrajno oskrbo po virih financiranja, 2015



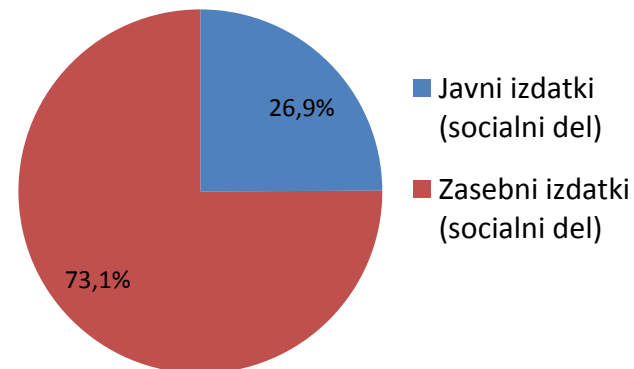
Graf 2: Delež zdravstva in sociale v tekočih izdatkih za DO (2015)



Graf 3: Struktura zdravstvenih izdatkov za DO (2015)



Graf 4: Struktura socialnih izdatkov za DO (2015)



Izhodišča

- Definicija DO
- Usklajena izhodišča med resornima ministrstvom
- Zaključki posveta o DO v DS RS 24. 10. 2016
- Resolucija o nacionalnem programu socialnega varstva za obdobje 2013–2020
- Resolucija o nacionalnem planu zdravstvenega varstva 2016–2025
- Predlog Zakona o zdravstvenem varstvu in zdravstvenem zavarovanju
- Resolucija o nacionalnem programu duševnega zdravja 2014–2018: poglavje 2.3. Starostniki
- Strategija obvladovanja demence v Sloveniji do leta 2020
- Zaključki projekta AHA.SI
- Prejšnji predlogi zakonov o dolgotrajni oskrbi
- Razprave in zapisniki delovnih podskupin

Mednarodna definicija dolgotrajne oskrbe

Dolgotrajna oskrba je niz storitev, ki jih potrebujejo ljudje z zmanjšano stopnjo telesnih in kognitivnih sposobnosti in so posledično v daljšem časovnem obdobju odvisni od pomoči pri izvajanju osnovnih in podpornih dnevnih opravil.

OECD, Eurostat, WHO



Namen zakona

Vzpostaviti sistem DO, ki bo v povezavi s spremembami drugih sistemov socialne varnosti (zdravstva, socialnega varstva, pokojninskega varstva) omogočal in zagotavljal izvajanje DO kot integrirane dejavnosti, ki ljudem čim dlje omogoča samostojno in varno ter kakovostno življenje.

Prehod v integriran sistem

SEDANJI SISTEM DOLGOTRAJNE OSKRBE



Uporabnik:

- v središču
- aktivna vloga



NAČRTOVAN SISTEM DOLGOTRAJNE OSKRBE

- Možnost izbire
- Krepitev oskrbe na domu:
 - formalne
 - neformalne
- Razvoj storitev v skupnosti
- Ohranja samostojnosti

DOLGOTRAJNA
OSKRBA

ENOTNA DEFINICIJA
DOLGOTRAJNE OSKRBE

- Poenotenje pravic
- Enotna ocena upravičenosti
- Integrirana mreža izvajalcev
- Koordinirano izvajanje
- Integriran upravni, strokovni in finančni nadzor
- Integrirano financiranje

DOLGOTRAJNA OSKRBA JE INTEGRIRANA DEJAVNOST SOCIALNIH IN ZDRAVSTVENIH STORITEV

SOCIALNE STORITVE

- Socialni servis
- Pomoč na domu (pod pragom)
- Prostovoljstvo
- Socialno vključevanje

STORITVE DOLGOTRAJNE OSKRBE

- Pomoč pri osnovnih dnevni aktivnostih
- Pomoč pri podpornih dnevni aktivnostih
- Zdravstvena nega
- Storitve za ohranjanje samostojnosti

ZDRAVSTVENE STORITVE

- Preventiva pred KNB in krepitev zdravja
- Zdravljenje
- Neakutna obravnava
- Medicinska rehabilitacija



Pravice v novem sistemu DO

	1. kategorija		2. kategorija		3. kategorija		4. kategorija		5. kategorija	
Ocena z novim orodjem	od 12,5 do 26,99 točk		od 27 do 47,49 točke		od 47,5 do 69,99 točk		od 70 do 89,99 točk		od 90 do 100 točk	
Prejemek za neformalno oskrbo na domu v enotah	116		180		277		335		422	
ali										
Formalna oskrba na domu izraženo v enotah	JV	ZV	JV	ZV	JV	ZV	JV	ZV	/	
	70 %	30 %	70 %	30 %	70 %	30 %	70 %	30 %		
	231	99	360	154	550	236	670	287		
ali										
Sofinanciranje storitev formalne oskrbe v instituciji (celodnevno varstvo) v enotah	/		JV	ZV	JV	ZV	JV	ZV	JV	ZV
			70%	30%	70 %	30 %	70 %	30 %	70 %	30 %
			271	116	420	180	508	217	639	270
ali										
Osebni pomočnik	nadomestilo v višini minimalne plače (805 eurov/mesec)									

- Enota je enaka 1eur ob uveljavitvi zakona
- Letno se valorizira v skladu z rastjo življenjskih stroškov

Potrebna sredstva za dolgotrajno oskrbo v novem sistemu



REPUBLIKA SLOVENIJA
MINISTRSTVO ZA ZDRAVJE

		2020
DO ZA UPORABNIKE	Strošek prejemkov v denarju in formalne oskrbe	298.303.920,35
	Nadomestna oskrba	3.505.171,86
	Pripomočki in storitve IKT za zagotavljanje samostojnosti in varnosti uporabnika v domačem okolju (populacija 37.827 oseb)	5.356.289,66
	Strošek storitev za ohranjanje samostojnosti (dipl.m.s., FT, DT, soc.del.)	24.293.864,40
	Skupaj	331.459.246,30
Drugo	Nagrajevanje kakovosti in uspešnosti (1% sredstev namenjenih za FOI in FOND)	2.490.571,61
	Režijski stroški (5 %): - Osebjne vstopnih točk (100 oseb), - plansko analitsko delo, finančno računovodska služba... - Prostori, IKT, avtomobili,.. - Materialni stroški	16.572.962,31
	Dodatni stroški za razvoj storitev in usposabljanje	2.971.888,69
	Korekcijski faktor za ruralno okolje (izvajanje formalne oskrbe na domu)	87.689,35
Skupaj	355.582.358,23	
	Viri v letu 2015 (po metodologiji SHA)	356.870.000,00
	Prenos v blagajno za DO	246.204.000,00
	Primanjkljaj	107.378.358,23

Prenos obstoječih virov

	VSI IZDATKI	PRENOS V OZDO
Blagajna ZZZS**	163,200	114,496
Blagajna ZPIZ	79,002	79,002
Državni proračun***	35,855	10,563
Občinski proračuni***	78,813	42,144
SKUPAJ JAVNI VIRI	356,870	246,204
Uporabniki in svojci	128,687	0,000
Dopolnilno zdravstveno zavarovanje	2,163	0,000
Drugi viri	2,211	0,000
SKUPAJ NEJAVNI VIRI	133,062	0,000
SKUPAJ VSI VIRI	489,931	246,204

* Podatki pripravljene v skladu z mednarodno primerljivo metodologijo sistema zdravstvenih računov, t. i. SHA 2011 metodologija (ang. "A System of Health Accounts").

** Obveznost ZZZS ostane financiranje patronažne dejavnosti, paliativne oskrbe v bolnišnicah, invalidne mladine, oseb z demenco v bolnišnicah.

*** Obveznost državnega in občinskih proračunov ostane financiranje nastanitvenega dela oskrbnin v splošnih socialnovarstvenih zavodih in centrih oziroma zavodih za usposabljanje, delo in varstvo (pravice iz socialnega varstva), financiranje pomoči na domu za tiste občane, ki ne bodo dosegli vstopnega praga za uveljavitev pravic iz novega sistema DO, financiranje denarnega prejemka iz naslova vojnih veteranov in financiranje denarnih prejemkov in storitev, ki vključujejo otroke do 18. leta starosti.



Doplačilo za dolgotrajno oskrbo po dohodkovnih razredih - varianta 1

Dohodkovni razredi	EUR/mesec
Do minimalne plače	4
Od minimalne do 75 % PP	5
Od 75 % PP do 100 % PP	7
Od 100 % PP do 200 % PP	8
Od 200 % PP do 300 % PP	15
Od 300 % PP do 500 % PP	20
Nad 500 % PP	25



Doplačilo za dolgotrajno oskrbo – varianta 2

Kategorija zavarovancev	Število zavarovancev	Doplačilo za DO EUR/mesec
Osebe v delovnem razmerju, ki imajo dohodek nižji od minimalne plače	26.560	4
Prejemniki denarne socialne pomoči, brezposleni	136.362	4
Upokojenci	505.995	6
Vsi ostali	895.703	6

Doplačilo za dolgotrajno oskrbo in zdravstvene storitve po dohodkovnih razredih- varianta 1

dolgotrajna oskrba

zdravstvo

Dohodkovni razredi		EUR/mesec	Dohodkovni razredi		EUR/mesec	Skupaj EUR/mesec
Do minimalne plače	4	4	Do minimalne plače	20	20	24
Od minimalne do 75 % PP	5	5	Od minimalne do 75 % PP	25	25	30
Od 75 % PP do 100 % PP	7	7	Od 75 % PP do 100 % PP	27	27	34
Od 100 % PP do 200 % PP	8	8	Od 100 % PP do 200 % PP	29	29	37
Od 200 % PP do 300 % PP	15	15	Od 200 % PP do 300 % PP	45	45	60
Od 300 % PP do 500 % PP	20	20	Od 300 % PP do 500 % PP	55	55	75
Nad 500 % PP	25	25	Nad 500 % PP	75	75	100

Doplačilo za dolgotrajno oskrbo in zdravstvene storitve po dohodkovnih razredih- varianta 2

Kategorija zavarovancev	Število zavarovancev	Doplačilo za DO EUR/mesec	Doplačilo za OZZ EUR/mesec	Skupaj EUR/mesec
Osebe v delovnem razmerju, ki imajo dohodek nižji od minimalne plače	26.560	4	15	19
Prejemniki denarne socialne pomoči, brezposleni	136.362	4	15	19
Upokojenci	505.995	6	20	26
Vsi ostali	895.703	6	30	36



Integrirana skupnostna oskrba v 2025

- Višja kakovost življenja
- Nova delovna mesta
- Starejšim prijazno okolje

