



REPUBLIKA SLOVENIJA

MINISTRSTVO ZA PRAVOSODJE

SODNA STATISTIKA

1-3 2019



Ljubljana, 2019

ISSN 1318-4326



REPUBLIKA SLOVENIJA

MINISTRSTVO ZA PRAVOSODJE

SODNA STATISTIKA

1-3 2019

Ljubljana, Maj 2019

ISSN 1318-4326

Sodna statistika 1-3 2019

UVOD

Ministrstvo za pravosodje (v nadaljevanju ministrstvo) na podlagi 74. člena Zakona o sodiščih (Uradni list RS, št. 94/07 – uradno prečiščeno besedilo, s spremembami) ter 288., 290. in 291. člena Sodnega reda (Uradni list RS, št. 87/2016) izvaja statistična raziskovanja o poslovanju sodišč. Vsebine statističnih raziskovanj so določene v »Metodoloških osnovah za izvajanje statističnih raziskovanj o poslovanju sodišč«, ki so poleg biltena objavljene na uradni spletni strani.

Ministrstvo je podatke za potrebe statističnega raziskovanja o poslovanju sodišč za poročevalska obdobja do 31.12.2011 pridobivalo s strani poročevalskih enot, ki so sodišča splošne pristojnosti, specializirana sodišča in Center za informatiko pri Vrhovnem sodišču Republike Slovenije (v nadaljevanju CIF). Podatke iz neinformatiziranih vpisnikov so poročevalske enote do vključno letne statistike 2011 poročale ministrstvu preko posebne spletne strani, medtem ko je podatke iz informatiziranih vpisnikov za vse poročevalske enote poročal CIF. Vrhovno sodišče Republike Slovenije je v preteklih letih v okviru različnih projektov informatizacije sodišč izvajalo tudi Projekt Podatkovno skladišče in poslovno obveščanje (PSP). Tako je, v skladu s odločitvijo Vrhovnega sodišča Republike Slovenije, od vključno 1.1.2012 podatkovno skladišče za ministrstvo postalo edini in uradni vir podatkov o poslovanju sodišč, tako iz informatiziranih kot tudi iz neinformatiziranih vpisnikov, s tem pa je bil sistem za poslovno obveščanje sprejet v uradno rabo.

Pri uporabi podatkov uporabnike obveščamo, da so se predsedniki nekaterih okrajnih sodišč v okviru svojih pristojnosti in s ciljem racionalizacije v letnih razporedih dela odločili za koncentracijo nekaterih postopkov (prekrškovnih,...) na zgolj posameznih organizacijskih enotah, to je na okrajnih sodiščih. Zato ponekod primerjave rezultatov po posameznih okrajnih sodiščih niso možne in bi bila ustreznejša primerjava na nivoju rezultatov vseh okrajnih sodišč posameznega okrožja.

Spoštovani uporabniki biltena, želimo, da bi našo publikacijo s podatki o poslovanju sodišč s pridom uporabljali.

MINISTRSTVO ZA PRAVOSODJE
Sektor za pravosodno upravo

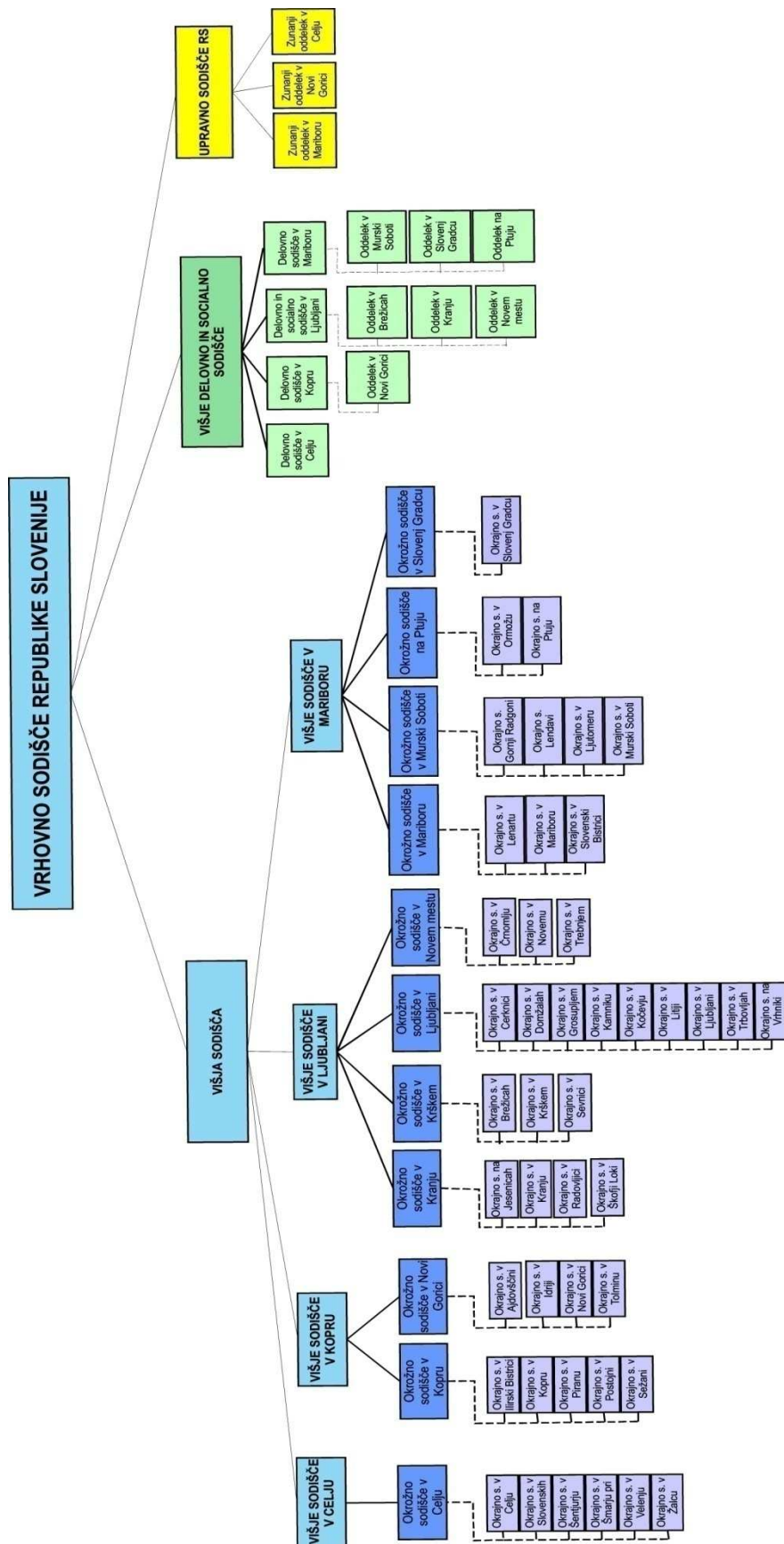
Ljubljana, Maj 2019

KAZALO

I	ORGANIZACIJA SODIŠČ	4
II	KADROVSKO STANJE	7
1	Sodniki po vrstah sodišč	7
2	Struktura sodnikov po spolu	9
3	Vršilci dolžnosti direktorja/direktorji po vrstah sodišč	12
4	Strokovni sodelavci po vrstah sodišč	13
5	Razmerje med sodniki in strokovnimi sodelavci oziroma sodnim osebjem	14
6	Ostalo sodno osebje	15
7	Sodniški pripravniki	16
8	Stanje sodnikov in sodnega osebja po posameznih sodiščih	17
III	POPIS POMEMBNEJŠIH IN DRUGIH ZADEV NA SODIŠČIH	20
IV	ZBIRNO GIBANJE ZADEV NA SODIŠČIH	23
1	Gibanje vseh zadev	23
2	Gibanje pomembnejših zadev	26
3	Gibanje vseh in pomembnejših zadev na sodiščih	29
V	GIBANJE VRST ZADEV NA SODIŠČIH	35
1	Vrhovno sodišče Republike Slovenije	35
2	Višja sodišča	37
3	Okrožna sodišča	42
4	Okrajna sodišča	54
5	Upravno sodišče Republike Slovenije	99
6	Višje delovno in socialno sodišče	99
7	Delovna in socialno sodišče	100
VI	GIBANJE ZADEV NA SODIŠČIH PO POSAMEZNIH VRSTAH ZADEV	102
1	Vrhovno sodišče Republike Slovenije	102
2	Višja sodišča	104
3	Okrožna sodišča	111
4	Okrajna sodišča	129
5	Upravno sodišče Republike Slovenije	162
6	Višje delovno in socialno sodišče	162
7	Delovna in socialno sodišče	163
8	Izvršilne zadeve po tipu zahtevka	164
9	Specializirane zadeve	164
VII	STAREJŠE NEREŠENE ZADEVE	165
1	Vrhovno sodišče Republike Slovenije	165
2	Višja sodišča	168
3	Okrožna sodišča	173
4	Okrajna sodišča	186
5	Upravno sodišče Republike Slovenije	232
6	Višje delovno in socialno sodišče	233
7	Delovna in socialno sodišče	234
VIII	SODNI ZAOSTANKI PO 289. ČLENU SODNEGA REDA	239
1	Vrhovno sodišče RS	241
2	Višja sodišča	242
3	Okrožna sodišča	244
4	Okrajna sodišča	251
5	Upravno sodišče RS	274
6	Višje delovno in socialno sodišče	274

7	Delovna in socialno sodišče.....	274
IX	PRIMERJALNI PREGLED KADROVSKEGA STANJA.....	276
8	Sodniki.....	276
9	Sodno osebje skupaj.....	278
X	PRIMERJALNI PREGLED GIBANJA ZADEV.....	280
1	Zbirno poročilo za vse zadeve.....	280
2	Prejete zadeve.....	281
3	Rešene zadeve.....	283
4	Nerešene zadeve na koncu.....	285
5	Zbirno poročilo za pomembnejše zadeve.....	287
6	Prejete pomembnejše zadeve.....	288
7	Rešene pomembnejše zadeve.....	290
8	Nerešene pomembnejše zadeve.....	292
XI	PRIMERJALNI PREGLED SODNIH ZAOSTANKOV.....	294
1	Vsi sodni zaostanki.....	294
2	Sodni zaostanki v pomembnejših zadevah.....	297
XII	POVPREČNI PRIČAKOVANI ČAS REŠEVANJA ZADEV.....	300
1	Povprečni pričakovani čas reševanja vseh zadev.....	300
2	POVPREČNI PRIČAKOVANI ČAS REŠEVANJA POMEMBNEJŠIH ZADEV.....	308
XIII	POVPREČNI DEJANSKI ČAS REŠEVANJA ZADEV.....	311
1	Povprečni dejanski čas reševanja vseh zadev.....	311
2	Povprečni dejanski čas reševanja pomembnejših zadev.....	319
XIV	ZADEVE IZVRŠBE NA PODLAGI VERODOSTOJNE LISTINE NA CoVL-u.....	322
1	Gibanje zadev na CoVL-u.....	322
2	Starejše nerešene zadeve na CoVL-u.....	323
3	Sodni zaostanki po 289. členu Sodnega reda na CoVL-u.....	324
4	Povprečni pričakovani čas reševanja zadev na CoVL-u.....	324
5	Povprečni dejanski čas reševanja zadev na CoVL-u.....	324
6	Izvršilne zadeve po tipu zahtevka na CoVL-u (S-I tz).....	325

I ORGANIZACIJA SODIŠČ



I. SODIŠČA SPLOŠNE PRISTOJNOSTI

Sodna statistika 1-3 2019

V Republiki Sloveniji so naslednja sodišča splošne pristojnosti:

1. VRHOVNO SODIŠČE REPUBLIKE SLOVENIJE
2. VIŠJA SODIŠČA
3. OKROŽNA SODIŠČA
4. OKRAJNA SODIŠČA

VRHOVNO SODIŠČE REPUBLIKE SLOVENIJE

Vrhovno sodišče Republike Slovenije ima sedež v Ljubljani.

VIŠJA SODIŠČA

1. Višje sodišče v Celju s sedežem v Celju;
2. Višje sodišče v Kopru s sedežem v Kopru;
3. Višje sodišče v Ljubljani s sedežem v Ljubljani;
4. Višje sodišče v Mariboru s sedežem v Mariboru.

OKROŽNA SODIŠČA

1. Okrožno sodišče v Celju s sedežem v Celju,
2. Okrožno sodišče v Kopru s sedežem v Kopru,
3. Okrožno sodišče v Kranju s sedežem v Kranju,
4. Okrožno sodišče v Krškem s sedežem v Krškem,
5. Okrožno sodišče v Ljubljani s sedežem v Ljubljani,
6. Okrožno sodišče v Mariboru s sedežem v Mariboru,
7. Okrožno sodišče v Murski Soboti s sedežem v Murski Soboti,
8. Okrožno sodišče v Novi Gorici s sedežem v Novi Gorici,
9. Okrožno sodišče v Novem mestu s sedežem v Novem mestu,
10. Okrožno sodišče na Ptujju s sedežem na Ptujju,
11. Okrožno sodišče v Slovenj Gradcu s sedežem v Slovenj Gradcu.

OKRAJNA SODIŠČA

1. Okrajno sodišče v Ajdovščini s sedežem v Ajdovščini,
2. Okrajno sodišče v Brežicah s sedežem v Brežicah,
3. Okrajno sodišče v Celju s sedežem v Celju,
4. Okrajno sodišče v Cerknici s sedežem v Cerknici,
5. Okrajno sodišče v Črnomlju s sedežem v Črnomlju,
6. Okrajno sodišče v Domžalah s sedežem v Domžalah,
7. Okrajno sodišče v Gornji Radgoni s sedežem v Gornji Radgoni,
8. Okrajno sodišče v Grosupljem s sedežem v Grosupljem,
9. Okrajno sodišče v Ilirski Bistrici s sedežem v Ilirski Bistrici,
10. Okrajno sodišče v Idriji s sedežem v Idriji,
11. Okrajno sodišče na Jesenicah s sedežem na Jesenicah,
12. Okrajno sodišče v Kamniku s sedežem v Kamniku,
13. Okrajno sodišče v Kočevju s sedežem v Kočevju,
14. Okrajno sodišče v Kopru s sedežem v Kopru,
15. Okrajno sodišče v Kranju s sedežem v Kranju,
16. Okrajno sodišče v Krškem s sedežem v Krškem,
17. Okrajno sodišče v Lenartu s sedežem v Lenartu,
18. Okrajno sodišče v Lendavi s sedežem v Lendavi,
19. Okrajno sodišče v Litiji s sedežem v Litiji,
20. Okrajno sodišče v Ljubljani s sedežem v Ljubljani,
21. Okrajno sodišče v Ljutomeru s sedežem v Ljutomeru,
22. Okrajno sodišče v Mariboru s sedežem v Mariboru,
23. Okrajno sodišče v Murski Soboti s sedežem v Murski Soboti,
24. Okrajno sodišče v Novi Gorici s sedežem v Novi Gorici,
25. Okrajno sodišče v Novem mestu s sedežem v Novem mestu,
26. Okrajno sodišče v Ormožu s sedežem v Ormožu,
27. Okrajno sodišče v Piranu s sedežem v Piranu,
28. Okrajno sodišče v Postojni s sedežem v Postojni,
29. Okrajno sodišče na Ptujju s sedežem na Ptujju,
30. Okrajno sodišče v Radovljici s sedežem v Radovljici,

31. Okrajno sodišče v Sevnici s sedežem v Sevnici,
32. Okrajno sodišče v Sežani s sedežem v Sežani,
33. Okrajno sodišče v Slovenski Bistrici s sedežem v Slovenski Bistrici,
34. Okrajno sodišče v Slovenj Gradcu s sedežem v Slovenj Gradcu,
35. Okrajno sodišče v Slovenskih Konjicah s sedežem v Slovenskih Konjicah,
36. Okrajno sodišče v Šentjurju s sedežem v Šentjurju,
37. Okrajno sodišče v Škofji Loki s sedežem v Škofji Loki,
38. Okrajno sodišče v Šmarju pri Jelšah s sedežem v Šmarju pri Jelšah,
39. Okrajno sodišče v Tolminu s sedežem v Tolminu,
40. Okrajno sodišče v Trbovljah s sedežem v Trbovljah,
41. Okrajno sodišče v Trebnjem s sedežem v Trebnjem,
42. Okrajno sodišče v Velenju s sedežem v Velenju,
43. Okrajno sodišče na Vrhniki s sedežem na Vrhniki,
44. Okrajno sodišče v Žalcu s sedežem v Žalcu.

II. SPECIALIZIRANA SODIŠČA

1. UPRAVNO SODIŠČE REPUBLIKE SLOVENIJE

Upravno sodišče Republike Slovenije ima sedež v Ljubljani.

Na zunanjih oddelkih sodi upravno sodišče:

- na oddelku v Celju za območje sodnega okrožja Višjega sodišča v Celju;
- na oddelku v Novi Gorici za območji sodnih okrožij Višjega sodišča v Kopru;
- na oddelku v Mariboru za območje sodnih okrožij Višjega sodišča v Mariboru.

2. DELOVNA IN SOCIALNA SODIŠČA

VIŠJE DELOVNO IN SOCIALNO SODIŠČE

Višje delovno in socialno sodišče ima sedež v Ljubljani.

DELOVNA IN SOCIALNO SODIŠČE

V Republiki Sloveniji so naslednja delovna in socialno sodišče prve stopnje:

1. Delovno sodišče v Celju, s sedežem v Celju, pristojno za območje sodnega okrožja Celje;
2. Delovno sodišče v Kopru, s sedežem v Kopru, pristojno za območje sodnih okrožij Koper in Nova Gorica;
3. Delovno in socialno sodišče v Ljubljani, s sedežem v Ljubljani, pristojno za odločanje v delovnih sporih za območje sodnih okrožij Kranj, Krško, Ljubljana in Novo mesto, za odločanje v socialnih sporih pa za območje Republike Slovenije;
4. Delovno sodišče v Mariboru, s sedežem v Mariboru, pristojno za območje sodnih okrožij Maribor, Murska Sobota, Ptuj in Slovenj Gradec.

Na zunanjih oddelkih odločajo:

1. Delovno sodišče v Kopru:

a) na zunanjem oddelku v Novi Gorici v zadevah z območja sodnih okrajev Ajdovščina, Idrija, Nova Gorica in Tolmin;

2. Delovno in socialno sodišče v Ljubljani:

a) na zunanjem oddelku v Brežicah v zadevah z območja sodnih okrajev Brežice, Krško in Sevnica;

b) na zunanjem oddelku v Kranju v zadevah z območja sodnih okrajev Jesenice, Kranj, Radovljica, Škofja Loka in Tržič;

c) na zunanjem oddelku v Novem mestu v zadevah z območja sodnih okrajev Črnomelj, Metlika, Novo mesto in Trebnje.

3. Delovno sodišče v Mariboru:

a) na zunanjem oddelku v Murski Soboti v zadevah z območja sodnih okrajev Gornja Radgona, Lendava, Ljutomer in Murska Sobota;

b) na zunanjem oddelku na Ptuj v zadevah z območja sodnih okrajev Ormož in Ptuj;

c) na zunanjem oddelku v Slovenj Gradcu v zadevah z območja sodnih okrajev Dravograd, Radlje ob Dravi, Ravne na Koroškem in Slovenj Gradec.

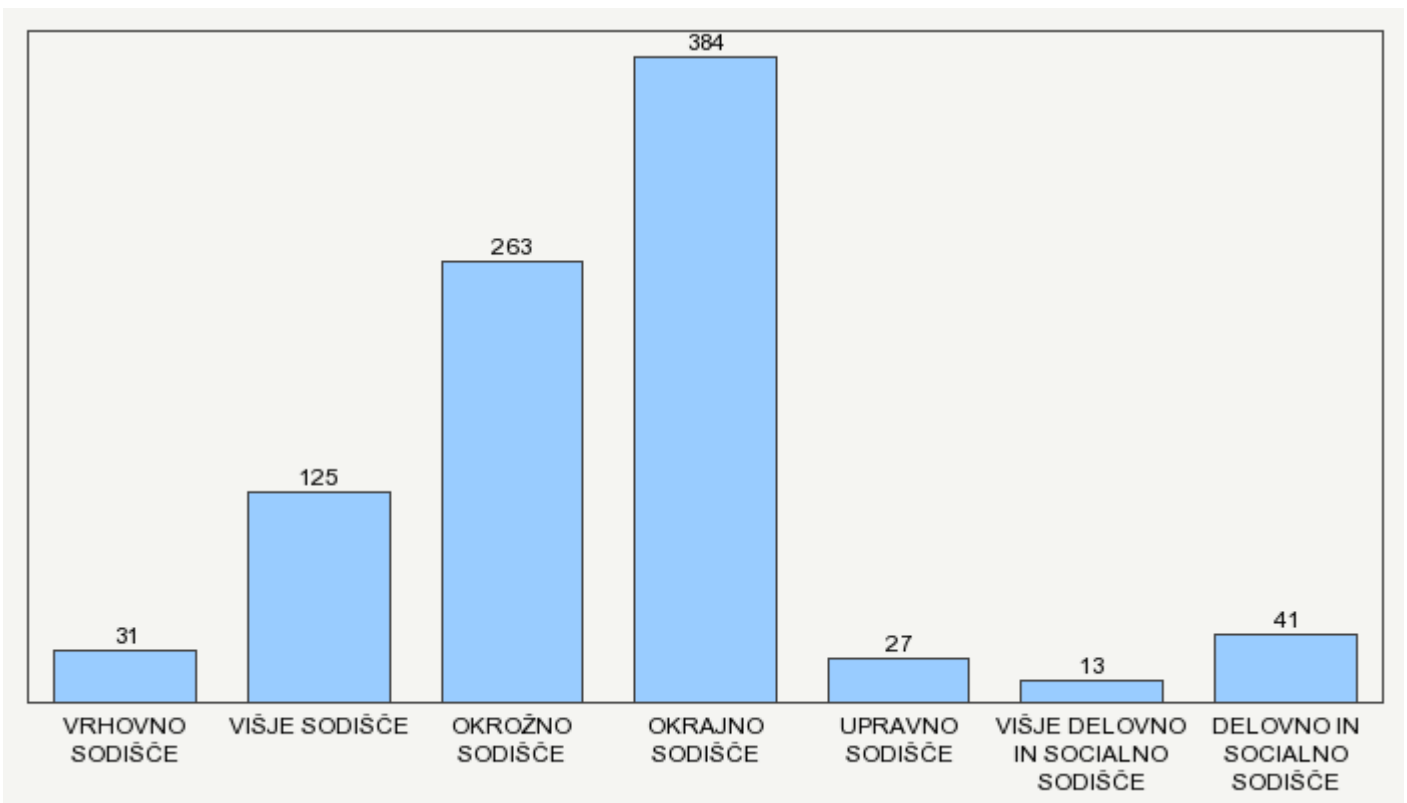
II KADROVSKO STANJE

1 Sodniki po vrstah sodišč

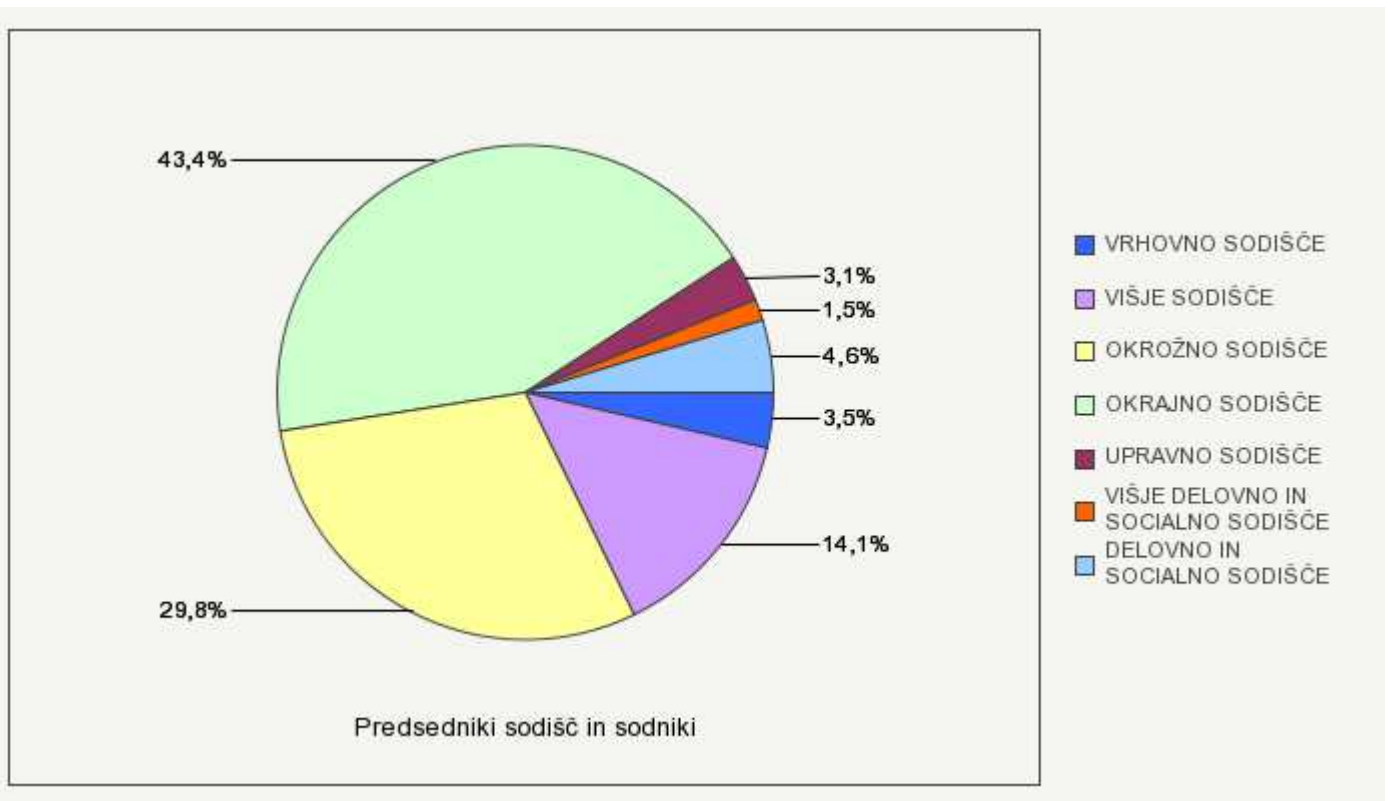
Tabela 1 ZASEDNA MESTA

Vrsta sodišča	31.3.2019
SKUPAJ	884
VRHOVNO SODIŠČE	31
VIŠJE SODIŠČE	125
OKROŽNO SODIŠČE	263
OKRAJNO SODIŠČE	384
UPRAVNO SODIŠČE	27
VIŠJE DELOVNO IN SOCIALNO SODIŠČE	13
DELOVNO IN SOCIALNO SODIŠČE	41

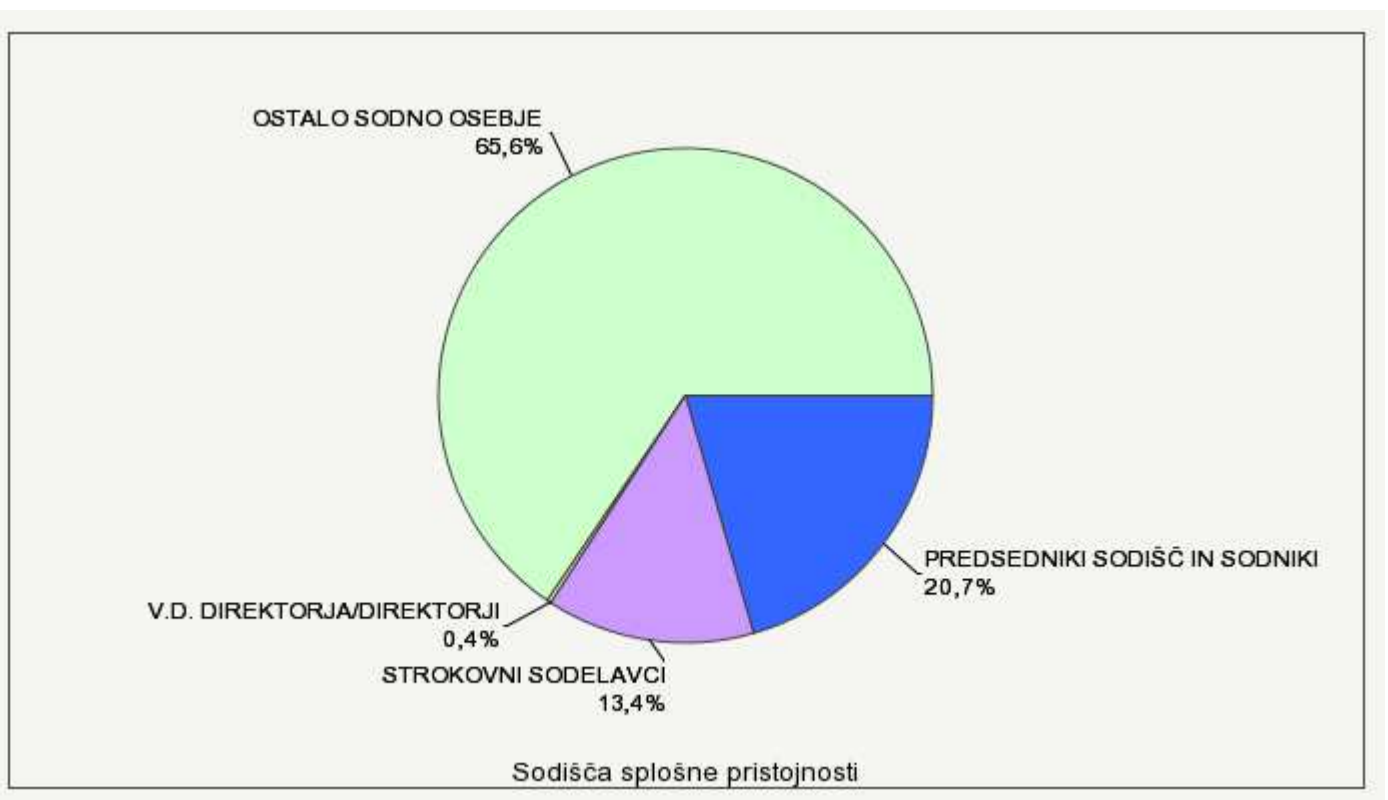
Graf 1 ZASEDNA SODNIŠKA MESTA



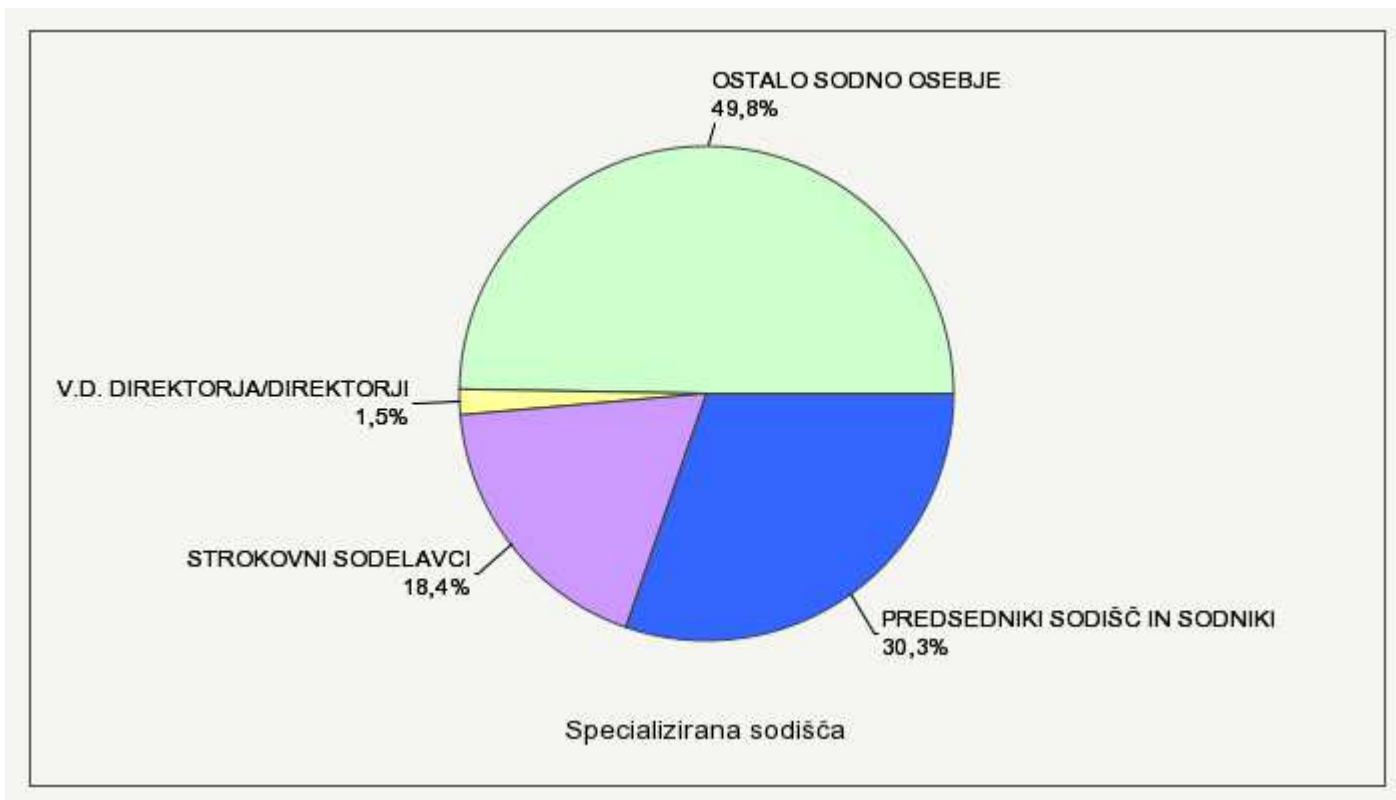
Graf 2 STRUKTURA ZASEDENIH SODNIŠKIH MEST



Graf 3 ZASEDNA MESTA NA SODIŠČIH SPLOŠNE PRISTOJNOSTI



Graf 4 ZASEDNA MESTA NA SPECIALIZIRANIH SODIŠČIH



2 Struktura sodnikov po spolu

Tabela 2

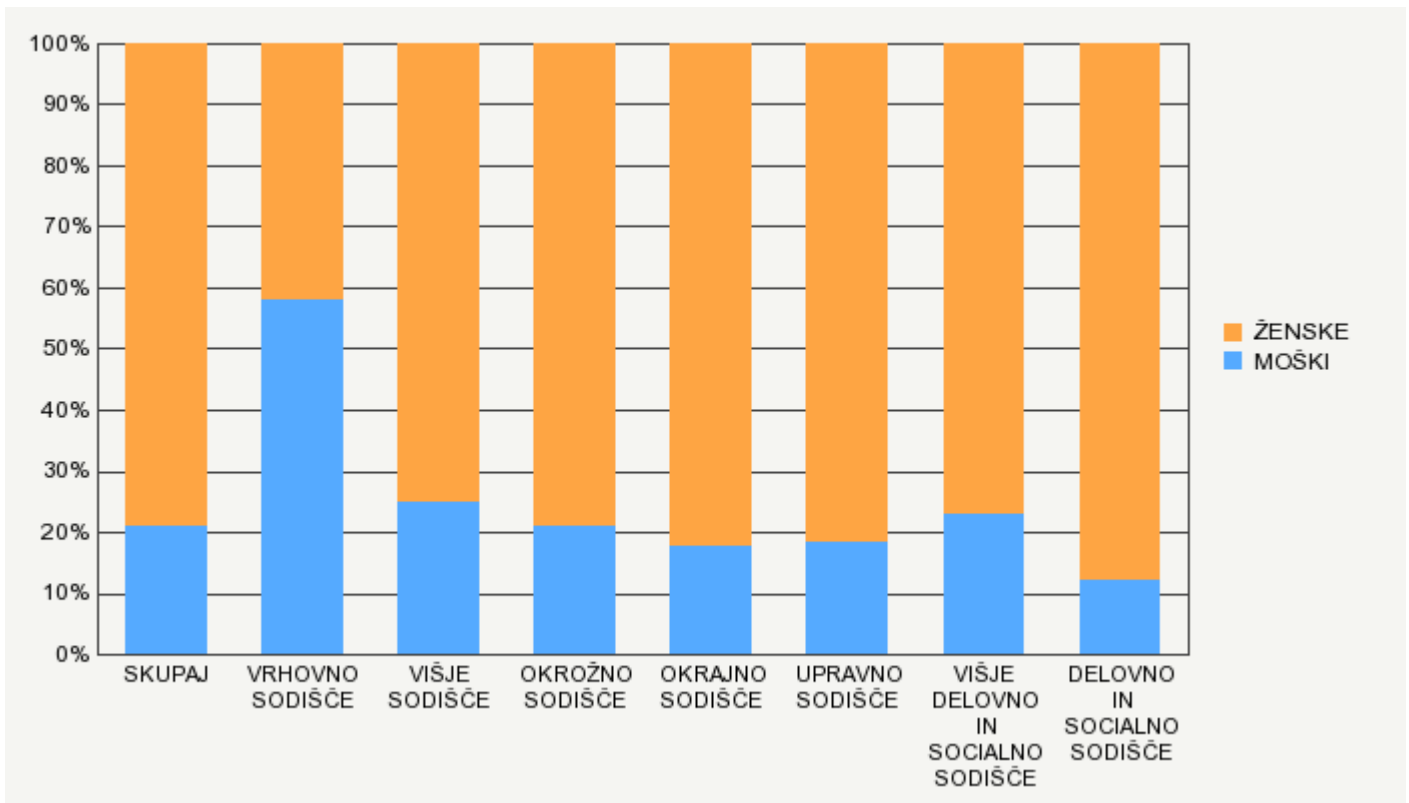
Zasedena mesta na dan	31.3.2019				
Vrsta sodišča	Predsedniki sodišč in sodniki	Moški	%	Ženske	%
SKUPAJ	884	185	20,9%	699	79,1%
VRHOVNO SODIŠČE	31	18	58,1%	13	41,9%
VIŠJE SODIŠČE	125	31	24,8%	94	75,2%
OKROŽNO SODIŠČE	263	55	20,9%	208	79,1%
OKRAJNO SODIŠČE	384	68	17,7%	316	82,3%
UPRAVNO SODIŠČE	27	5	18,5%	22	81,5%
VIŠJE DELOVNO IN SOCIALNO SODIŠČE	13	3	23,1%	10	76,9%
DELOVNO IN SOCIALNO SODIŠČE	41	5	12,2%	36	87,8%

Tabela 3 STRUKTURA SODNIKOV PO SPOLU PO POSAMEZNIH SODIŠČIH

Zasedena mesta na dan	31.3.2019				
Sodišče	Predsedniki sodišč in sodniki	Moški	%	Ženske	%
SKUPAJ	884	185	20,9%	699	79,1%
I. Sodišča splošne pristojnosti	803	172	21,4%	631	78,6%
II. Specializirana sodišča	81	13	16,0%	68	84,0%
VRHOVNO SODIŠČE RS	31	18	58,1%	13	41,9%
VIŠJA SODIŠČA SKUPAJ	125	31	24,8%	94	75,2%
Celje	15	4	26,7%	11	73,3%
Koper	14	4	28,6%	10	71,4%
Ljubljana	67	14	20,9%	53	79,1%
Maribor	29	9	31,0%	20	69,0%
OKROŽNA SODIŠČA SKUPAJ	263	55	20,9%	208	79,1%
Celje	34	5	14,7%	29	85,3%
Koper	20	4	20,0%	16	80,0%
Kranj	19	2	10,5%	17	89,5%
Krško	6	1	16,7%	5	83,3%
Ljubljana	100	16	16,0%	84	84,0%
Maribor	35	10	28,6%	25	71,4%
Murska Sobota	13	5	38,5%	8	61,5%
Nova Gorica	10	5	50,0%	5	50,0%
Novo mesto	11	2	18,2%	9	81,8%
Ptuj	8	4	50,0%	4	50,0%
Slovenj Gradec	7	1	14,3%	6	85,7%
OKRAJNA SODIŠČA SKUPAJ	384	68	17,7%	316	82,3%
Ajdovščina	4	1	25,0%	3	75,0%
Brežice	7	3	42,9%	4	57,1%
Celje	24	0	0,0%	24	100,0%
Cerknica	4	0	0,0%	4	100,0%
Črnomelj	4	2	50,0%	2	50,0%
Domžale	5	0	0,0%	5	100,0%
Gornja Radgona	4	1	25,0%	3	75,0%
Grosuplje	3	0	0,0%	3	100,0%
Idrija	3	1	33,3%	2	66,7%
Ilirska Bistrica	2	2	100,0%	0	0,0%
Jesenice	6	3	50,0%	3	50,0%
Kamnik	6	1	16,7%	5	83,3%
Kočevje	5	2	40,0%	3	60,0%
Koper	14	1	7,1%	13	92,9%
Kranj	14	3	21,4%	11	78,6%
Krško	7	1	14,3%	6	85,7%
Lenart	2	0	0,0%	2	100,0%
Lendava	4	2	50,0%	2	50,0%
Litija	2	1	50,0%	1	50,0%
Ljubljana	96	7	7,3%	89	92,7%

Zasedena mesta na dan	31.3.2019				
Sodišče	Predsedniki sodišč in sodniki	Moški	%	Ženske	%
Ljutomer	5	4	80,0%	1	20,0%
Maribor	41	8	19,5%	33	80,5%
Murska Sobota	12	2	16,7%	10	83,3%
Nova Gorica	11	4	36,4%	7	63,6%
Novo mesto	10	1	10,0%	9	90,0%
Ormož	3	2	66,7%	1	33,3%
Piran	5	0	0,0%	5	100,0%
Postojna	5	1	20,0%	4	80,0%
Ptuj	15	2	13,3%	13	86,7%
Radovljica	4	0	0,0%	4	100,0%
Sevnica	3	2	66,7%	1	33,3%
Sežana	5	2	40,0%	3	60,0%
Slovenj Gradec	9	1	11,1%	8	88,9%
Slovenska Bistrica	4	0	0,0%	4	100,0%
Slovenske Konjice	2	0	0,0%	2	100,0%
Šentjur	1	0	0,0%	1	100,0%
Škofja Loka	2	0	0,0%	2	100,0%
Šmarje pri Jelšah	4	0	0,0%	4	100,0%
Tolmin	3	0	0,0%	3	100,0%
Trbovlje	7	5	71,4%	2	28,6%
Trebnje	2	0	0,0%	2	100,0%
Velenje	6	3	50,0%	3	50,0%
Vrhnika	4	0	0,0%	4	100,0%
Žalec	5	0	0,0%	5	100,0%
UPRAVNO SODIŠČE RS	27	5	18,5%	22	81,5%
VIŠJE DELOVNO IN SOCIALNO SODIŠČE	13	3	23,1%	10	76,9%
DELOVNA IN SOCIALNO SODIŠČE	41	5	12,2%	36	87,8%
Celje	3	0	0,0%	3	100,0%
Koper	4	0	0,0%	4	100,0%
DSS Ljubljana	27	2	7,4%	25	92,6%
Maribor	7	3	42,9%	4	57,1%

Graf 5 STRUKTURA SODNIKOV PO SPOLU



3 Vršilci dolžnosti direktorja/direktorji po vrstah sodišč

Tabela 4 ZASEDENA MESTA

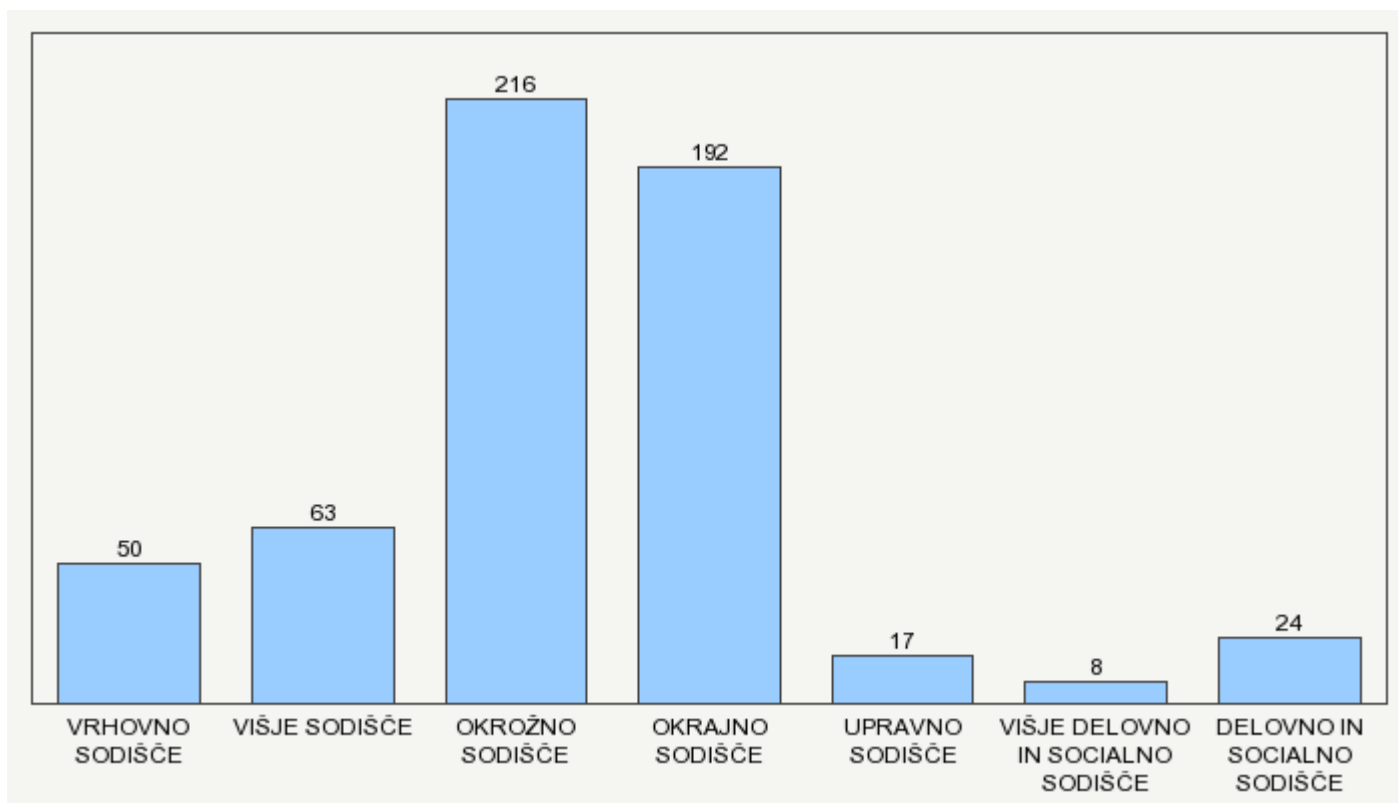
Vrsta sodišča	31.3.2019
SKUPAJ	19
VRHOVNO SODIŠČE	0
VIŠJE SODIŠČE	4
OKROŽNO SODIŠČE	10
OKRAJNO SODIŠČE	1
UPRAVNO SODIŠČE	1
VIŠJE DELOVNO IN SOCIALNO SODIŠČE	1
DELOVNO IN SOCIALNO SODIŠČE	2

4 Strokovni sodelavci po vrstah sodišč

Tabela 5 ZASEDNA MESTA

Vrsta sodišča	31.3.2019
SKUPAJ	570
VRHOVNO SODIŠČE	50
VIŠJE SODIŠČE	63
OKROŽNO SODIŠČE	216
OKRAJNO SODIŠČE	192
UPRAVNO SODIŠČE	17
VIŠJE DELOVNO IN SOCIALNO SODIŠČE	8
DELOVNO IN SOCIALNO SODIŠČE	24

Graf 6 ZASEDNA MESTA STROKOVNIH SODELAVCEV



5 Razmerje med sodniki in strokovnimi sodelavci oziroma sodnim osebjem

Tabela 6

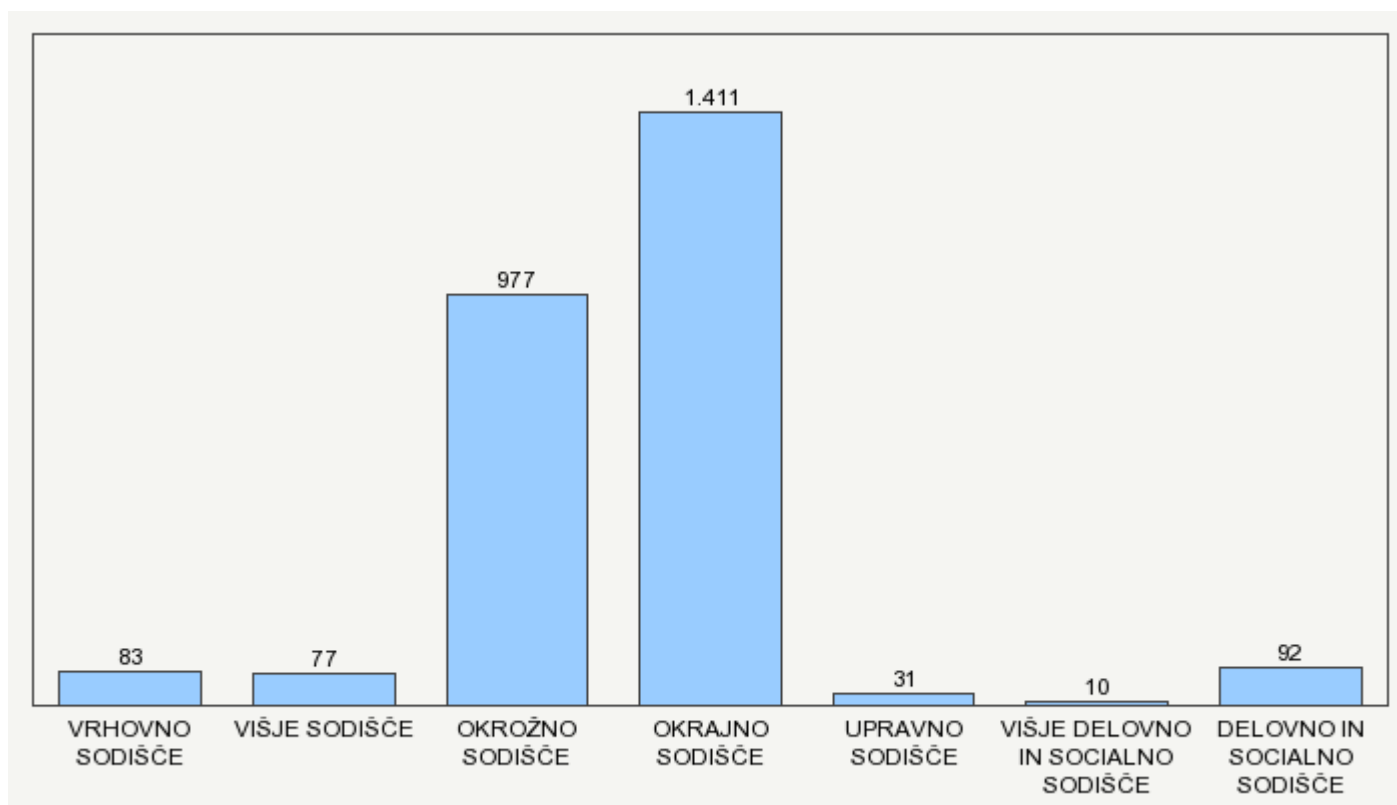
Zasedena mesta na dan	31.3.2019	
Vrsta sodišča	Strokovni sodelavci na sodnika	Ostalo sodno osebje na sodnika
SKUPAJ	0,64	3,03
VRHOVNO SODIŠČE	1,61	2,68
VIŠJE SODIŠČE	0,50	0,62
OKROŽNO SODIŠČE	0,82	3,71
OKRAJNO SODIŠČE	0,50	3,67
UPRAVNO SODIŠČE	0,63	1,15
VIŠJE DELOVNO IN SOCIALNO SODIŠČE	0,62	0,77
DELOVNO IN SOCIALNO SODIŠČE	0,59	2,24

6 Ostalo sodno osebje

Tabela 7 ZASEDNA MESTA

Vrsta sodišča	31.3.2019
SKUPAJ	2.681
VRHOVNO SODIŠČE	83
VIŠJE SODIŠČE	77
OKROŽNO SODIŠČE	977
OKRAJNO SODIŠČE	1.411
UPRAVNO SODIŠČE	31
VIŠJE DELOVNO IN SOCIALNO SODIŠČE	10
DELOVNO IN SOCIALNO SODIŠČE	92

Graf 7 ZASEDNA MESTA SODNEGA OSEBJA



7 Sodniški pripravniki

Tabela 8 SODNIŠKI PRIPRAVNIKI - DOLOČENA MESTA

Mesta na dan	31.3.2019		
Višje sodišče	Prilpravniki skupaj	Prilpravniki, ki sklenejo delovno razmerje na višjem sodišču	Prilpravniki, ki jim izobraževanje zagotavlja delodajalec oz. volonterski prilpravniki
SKUPAJ	602	208	394
Višje sodišče v Celju	70	26	44
Višje sodišče v Kopru	80	30	50
Višje sodišče v Ljubljani	292	92	200
Višje sodišče v Mariboru	160	60	100

Tabela 9 SODNIŠKI PRIPRAVNIKI - ZASEDNA MESTA

Mesta na dan	31.3.2019		
Višje sodišče	Prilpravniki skupaj	Prilpravniki, ki sklenejo delovno razmerje na višjem sodišču	Prilpravniki, ki jim izobraževanje zagotavlja delodajalec oz. volonterski prilpravniki
SKUPAJ	367	119	248
Višje sodišče v Celju	37	18	19
Višje sodišče v Kopru	41	11	30
Višje sodišče v Ljubljani	200	54	146
Višje sodišče v Mariboru	89	36	53

8 Stanje sodnikov in sodnega osebja po posameznih sodiščih

Tabela 10

Zasedena mesta na dan											
31.3.2019											
Sodišče	SODNIKI		SODNO OSEBJE			ŠTEVILO DODELJENIH SODNIKOV					
	Predsedniki sodišč in sodniki	V.d. direktorja/direktorji	Strokovni sodelavci	Ostalo sodno osebje	Sodno osebje skupaj	drugemu sodišču	na MP (vključno s CIP)	na drug organ (Ustavno sodišče, Sodni svet)	Število dodeljenih sodnikov skupaj	Število dodeljenih sodnikov skupaj (v odstotku)	Dodeljeni sodniki na sodišče (od drugod)
SKUPAJ	884	19	570	2.681	3.270	15	3	3	21	21	16
I. Sodišča splošne pristojnosti	803	15	521	2.548	3.084	15	3	3	21	21	14
II. Specializirana sodišča	81	4	49	133	186	0	0	0	0	0	2
VRHOVNO SODIŠČE RS	31	0	50	83	133	0	0	0	0	0	11
VIŠJA SODIŠČA SKUPAJ	125	4	63	77	144	4	1	0	5	5	2
Celje	15	1	5	11	17	0	0	0	0	0	0
Koper	14	1	7	11	19	0	0	0	0	0	0
Ljubljana	67	1	33	35	69	4	1	0	5	5	2
Maribor	29	1	18	20	39	0	0	0	0	0	0
OKROŽNA SODIŠČA SKUPAJ	263	10	216	977	1.203	3	1	2	6	6	0
Celje	34	1	36	112	149	0	1	0	1	1	0
Koper	20	1	20	83	104	0	0	0	0	0	0
Kranj	19	1	15	67	83	0	0	0	0	0	0
Krško	6	1	5	34	40	0	0	0	0	0	0
Ljubljana	100	0	66	327	393	3	0	2	5	5	0
Maribor	35	1	31	147	179	0	0	0	0	0	0
Murska Sobota	13	1	12	52	65	0	0	0	0	0	0
Nova Gorica	10	1	10	41	52	0	0	0	0	0	0
Novo mesto	11	1	9	44	54	0	0	0	0	0	0
Ptuj	8	1	6	38	45	0	0	0	0	0	0
Slovenj Gradec	7	1	6	32	39	0	0	0	0	0	0
OKRAJNA SODIŠČA SKUPAJ	384	1	192	1.411	1.604	8	1	1	10	10	1
Ajdovščina	4	0	2	15	17	0	0	0	0	0	0
Brežice	7	0	2	24	26	0	0	0	0	0	0
Celje	24	0	17	67	84	0	0	0	0	0	0
Cerknica	4	0	1	13	14	0	0	0	0	0	0
Črnomelj	4	0	0	19	19	0	0	0	0	0	0
Domžale	5	0	2	25	27	0	0	0	0	0	0
Gornja Radgona	4	0	2	14	16	0	0	0	0	0	0
Grosuplje	3	0	3	15	18	1	0	0	1	1	0

Tabela 10 Nadaljevanje 1

Zasedena mesta na dan												
31.3.2019												
Sodišče	SODNIKI		SODNO OSEBJE				ŠTEVILO DODELJENIH SODNIKOV					
	Predsedniki sodišč in sodniki	V.d. direktorja/direktorji	Strokovni sodelavci	Ostalo sodno osebje	Sodno osebje skupaj	drugemu sodišču	na MP (vključno s CIP)	na drug organ (Ustavno sodišče, Sodni svet)	Število dodeljenih sodnikov skupaj	Število dodeljenih sodnikov skupaj (v odstotku)	Dodeljeni sodniki na sodišče (od drugod)	
Idrija	3	0	1	10	11	0	0	0	0	0	0	
Ilirska Bistrica	2	0	1	7	8	0	0	0	0	0	0	
Jesenice	6	0	2	24	26	0	0	0	0	0	0	
Kamnik	6	0	1	20	21	0	0	0	0	0	0	
Kočevje	5	0	1	18	19	0	0	0	0	0	0	
Koper	14	0	6	43	49	0	0	0	0	0	0	
Kranj	14	0	9	50	59	0	0	0	0	0	0	
Krško	7	0	1	22	23	0	0	0	0	0	0	
Lenart	2	0	1	12	13	0	0	0	0	0	0	
Lendava	4	0	2	19	21	0	0	0	0	0	0	
Litija	2	0	1	10	11	0	0	0	0	0	0	
Ljubljana	96	1	48	345	394	6	1	1	8	8	0	
Ljutomer	5	0	1	15	16	0	0	0	0	0	0	
Maribor	41	0	28	127	155	0	0	0	0	0	1	
Murska Sobota	12	0	8	43	51	0	0	0	0	0	0	
Nova Gorica	11	0	4	36	40	0	0	0	0	0	0	
Novo mesto	10	0	4	38	42	0	0	0	0	0	0	
Ormož	3	0	2	14	16	0	0	0	0	0	0	
Piran	5	0	4	20	24	0	0	0	0	0	0	
Postojna	5	0	1	20	21	0	0	0	0	0	0	
Ptuj	15	0	6	52	58	0	0	0	0	0	0	
Radovljica	4	0	2	22	24	0	0	0	0	0	0	
Sevnica	3	0	0	12	12	0	0	0	0	0	0	
Sežana	5	0	3	17	20	0	0	0	0	0	0	
Slovenj Gradec	9	0	5	36	41	0	0	0	0	0	0	
Slovenska Bistrica	4	0	2	17	19	0	0	0	0	0	0	
Slovenske Konjice	2	0	1	11	12	0	0	0	0	0	0	
Šentjur	1	0	1	7	8	0	0	0	0	0	0	
Škofja Loka	2	0	2	16	18	0	0	0	0	0	0	
Šmarje pri Jelšah	4	0	1	17	18	0	0	0	0	0	0	

Sodna statistika 1-3 2019

Tabela 10 Nadaljevanje 2

Zasedena mesta na dan											
31.3.2019											
Sodišče	SODNIKI	SODNO OSEBJE				ŠTEVILO DODELJENIH SODNIKOV					
	Predsednik i sodišč in sodniki	V.d. direktorja/direktorji	Strokovni sodelavci	Ostalo sodno osebje	Sodno osebje skupaj	drugemu sodišču	na MP (vključno s CIP)	na drug organ (Ustavno sodišče, Sodni svet)	Število dodeljenih sodnikov skupaj	Število dodeljenih sodnikov skupaj (v odstotku)	Dodeljeni sodniki na sodišče (od drugod)
Tolmin	3	0	1	14	15	0	0	0	0	0	0
Trbovlje	7	0	3	25	28	0	0	0	0	0	0
Trebnje	2	0	2	12	14	0	0	0	0	0	0
Velenje	6	0	4	28	32	0	0	0	0	0	0
Vrhnika	4	0	2	16	18	1	0	0	1	1	0
Žalec	5	0	2	24	26	0	0	0	0	0	0
UPRAVNO SODIŠČE RS	27	1	17	31	49	0	0	0	0	0	2
VIŠJE DELOVNO IN SOCIALNO SODIŠČE	13	1	8	10	19	0	0	0	0	0	0
DELOVNA IN SOCIALNO SODIŠČE	41	2	24	92	118	0	0	0	0	0	0
Celje	3	0	1	10	11	0	0	0	0	0	0
Koper	4	0	2	10	12	0	0	0	0	0	0
DSS Ljubljana	27	1	16	55	72	0	0	0	0	0	0
Maribor	7	1	5	17	23	0	0	0	0	0	0

III POPIS POMEMBNEJŠIH IN DRUGIH ZADEV NA SODIŠČIH

POPIS POMEMBNEJŠIH IN DRUGIH ZADEV NA SODIŠČIH

Po veljavni metodologiji vodenja statističnih podatkov posebej spremljamo gibanje pomembnejših zadev in drugih zadev. Med pomembnejše zadeve na sodiščih sodijo tiste zadeve, v katerih sodišča meritorno odločajo.

I. VRHOVNO SODIŠČE REPUBLIKE SLOVENIJE

POMEMBNEJŠE ZADEVE

Pomembnejše zadeve so vse zadeve, ki jih sodišče rešuje na kazenskem, civilnem, gospodarskem, upravnem in delovno socialnem oddelku.

II. VIŠJA SODIŠČA

POMEMBNEJŠE ZADEVE

- kazenske zadeve na drugi stopnji (Kp)
- razne kazenske zadeve (Kr)
- civilne zadeve na drugi stopnji (Cp)
- izvršilne in gospodarske izvršilne zadeve na drugi stopnji (Ip)
- razne civilne zadeve (R)
- razne gospodarske zadeve (Rg)
- zemljiškoknjižne zadeve, pritožbe (CDn)
- gospodarske civilne zadeve na drugi stopnji (Cpg)
- postopek prisilne poravnave (Cst-01)
- stečajni postopek nad pravno osebo (Cst-02)
- postopek osebenega stečaja (Cst-03)
- postopek stečaja zapuščine (Cst-04)
- postopek prisilne likvidacije (Cst-05)
- postopek poenostavljene prisilne poravnave (Cst-06)
- postopek zaradi preventivnega prestrukturiranja (Cst-07)
- prekrški v rednem sodnem postopku na drugi stopnji - zahteve za sodno varstvo (PRp-zsv)
- prekrški v rednem sodnem postopku na drugi stopnji - obdolžilni predlogi (PRp-obp)
- prenehanje veljavnosti vozniških dovoljenj na podlagi doseženega ali preseženega z zakonom določenega števila kazenskih točk (EPVDp)

DRUGE ZADEVE

- uklonilni zapor na drugi stopnji (PRuzp)
- naloge v splošno korist na drugi stopnji (PRnkp)
- razne zadeve o prekrških (PRr)
- pritožbeni postopek v zvezi z izvrševanjem kazni zapora iz ostalih postopkov (IKZp-op)

III. OKROŽNA SODIŠČA

POMEMBNEJŠE ZADEVE

- kazenske zadeve (K)
- preiskave (Kpr)
- kazenske zadeve zoper mladoletnike (Km)
- pravdne zadeve (P)
- nepravdne zadeve (N)
- gospodarske pravdne zadeve (Pg)
- postopek prisilne poravnave (INS-01)
- stečajni postopek nad pravno osebo (INS-02)
- postopek osebenega stečaja (INS-03)
- postopek stečaja zapuščine (INS-04)
- postopek prisilne likvidacije (INS-05)
- postopek poenostavljene prisilne poravnave (INS-06)
- postopek zaradi preventivnega prestrukturiranja (INS-07)

DRUGE ZADEVE

- kazensko preiskovalna dejanja (Kpd)

- razne kazenske zadeve (Kr)
- kazenske zadeve zoper mladoletnike v pripravljalnem postopku (Kmp)
- pomilostitvene zadeve (Po)
- zadeve zunajobravnavnega kazenskega senata (Ks)
- izvrševanje kazni zapora (IKZ)
- izvrševanje kazenskih sodb tujih sodišč (IKZt)
- zadeve odločanja o dovolitvi posegov v človekove pravice in svoboščine (Pp)
- plačilni nalogi (PI)
- pravna pomoč (Pom)
- mednarodna pravna pomoč (Pom-i)
- razne civilne zadeve (R)
- razne civilne gospodarske zadeve (Rg)
- inozemske overitve (Ov-i)
- overitve po Haaški konvenciji (Ov-H)
- gospodarski plačilni nalogi (Plg)
- sodni register (Srg)
- gospodarske nepravdne zadeve (Ng)
- začasne odredbe v gospodarskih zadevah (Zg)
- brezplačna pravna pomoč (Bpp)
- izvrševanje kazni zapora – ostali postopki (IKZ-op)

IV. OKRAJNA SODIŠČA

POMEMBNEJŠE ZADEVE

- kazenske zadeve (K)
- pravnomočne zadeve (P)
- zapuščinske zadeve (D)
- nepravdne zadeve (N)
- prekrški v rednem sodnem postopku - zahteve za sodno varstvo (PR-zsv)
- prekrški v rednem sodnem postopku - obdolžilni predlogi (PR-obp)
- prenehanje veljavnosti voznških dovoljenj na podlagi doseženega ali preseženega z zakonom določenega števila kazenskih točk (EPVD)

DRUGE ZADEVE

- kazensko preiskovalna dejanja (Kpd)
- razne kazenske zadeve (Kr)
- pomilostitvene zadeve (Po)
- razne civilne zadeve (R)
- plačilni nalogi (PI)
- izvršilne zadeve - verodostojna listina (I-vl)
- izvršilne zadeve - izvršilni naslov (I-ns)
- izvršilne gospodarske zadeve - verodostojna listina (lg-vl)
- izvršilne gospodarske zadeve - izvršilni naslov (lg-ns)
- izvršba na nepremičnine (In)
- izvršba na nedenarne terjatve - izvršilni naslov (Nt)
- verodostojna listina (VL)
- zadeve zavarovanja (Z)
- razne izvršilne zadeve (R-i)
- zemljiškoknjižne zadeve (Dn)
- zemljiškoknjižni ugovori (Sdn)
- razne zemljiškoknjižne zadeve (Rz)
- pravna pomoč (Pom)
- zadeve pridržanja (Pr)
- uklonilni zapor (PRuz)
- pravna pomoč v prekrških (Pom PR)
- mednarodna pravna pomoč v prekrških (Pom PR i)
- odreditev hišne preiskave (PRhp)
- določitev naloge v splošno korist (PRnk)
- razne zadeve o prekrških (PRr)
- izdani zemljiškoknjižni izpiski (Izp)

V. UPRAVNO SODIŠČE REPUBLIKE SLOVENIJE

POMEMBNEJŠE ZADEVE

- upravni spori (U)
- razne upravne zadeve - pomembnejše (II Upr)

DRUGE ZADEVE

- razne upravne zadeve - ostale (I Upr)
- brezplačna pravna pomoč (Bpp)

VI. VIŠJE DELOVNO IN SOCIALNO SODIŠČE

POMEMBNEJŠE ZADEVE

- individualni in kolektivni delovni spori na drugi stopnji (Pdp)
- socialni spori na drugi stopnji (Psp)
- razne zadeve (R)

Pomembnejše zadeve so vse zadeve, ki jih to sodišče rešuje.

VII. DELOVNA IN SOCIALNO SODIŠČE

POMEMBNEJŠE ZADEVE

- individualni in kolektivni delovni spori (Pd)
- socialni spori (Ps)

DRUGE ZADEVE

- brezplačna pravna pomoč (Bpp)
- razne zadeve (R-dss)

VIII. CENTRALNI ODDELEK ZA VERODOSTOJNO LISTINO (CoVL)

POMEMBNEJŠE ZADEVE

Zadeve, ki jih rešuje Centralni oddelek za verodostojno listino ne štejemo med pomembnejše zadeve.

DRUGE ZADEVE

- verodostojna listina (VL)
- zadeve zavarovanja (Z)
- razne izvršilne zadeve (R-i)

V statističnih poročilih za posamezno vrsto sodišč in za CoVL so zadeve, ki jih v skladu z metodološkimi osnovami obravnavamo kot pomembnejše, označene s krepkim tiskom.

IV ZBIRNO GIBANJE ZADEV NA SODIŠČIH

1 Gibanje vseh zadev

Statistični podatki vpisnikov VL (zadeve izvršbe na podlagi verodostojne listine), Z (zadeve zavarovanja) in R-i (razne izvršilne zadeve), ki jih vodi Centralni oddelek za verodostojno listino (CoVL), se, z namenom zagotavljanja primerljivosti podatkov med okrajnimi sodišči, obravnavajo kot podatki samostojne poročevalske enote, in se v biltenu prikazujejo ločeno, v zadnjem poglavju.

Tabela 11

Obdobje	1.1.-31.3.2019						
Vrsta sodišča	Število nerešenih zadev na začetku poroč. obdobja	Prejete zadeve	Zadeve v delu	Rešene zadeve	Število nerešenih zadev na koncu poroč. obdobja	Razlika nerešene v %	Reševanje pripada %
SKUPAJ	122.277	170.203	292.480	172.304	120.129	-1,8%	101,23%
VRHOVNO SODIŠČE	1.395	838	2.233	930	1.303	-6,6%	110,98%
VIŠJE SODIŠČE	3.003	4.597	7.600	4.614	2.986	-0,6%	100,37%
OKROŽNO SODIŠČE	31.425	29.145	60.570	29.846	30.725	-2,2%	102,41%
OKRAJNO SODIŠČE	77.948	132.162	210.110	133.164	76.898	-1,3%	100,76%
UPRAVNO SODIŠČE	3.642	1.691	5.333	1.524	3.809	4,6%	90,12%
VIŠJE DELOVNO IN SOCIALNO SODIŠČE	447	357	804	406	398	-11,0%	113,73%
DELOVNO IN SOCIALNO SODIŠČE	4.417	1.413	5.830	1.820	4.010	-9,2%	128,80%

Tabela 12

Obdobje	1.1.-31.3.2019						
Sodišče	Število nerešenih zadev na začetku poroč. obdobja	Prejete zadeve	Zadeve v delu	Rešene zadeve	Število nerešenih zadev na koncu poroč. obdobja	Razlika nerešene v %	Reševanje pripada %
SKUPAJ	122.277	170.203	292.480	172.304	120.129	-1,8%	101,23%
VRHOVNO SODIŠČE RS	1.395	838	2.233	930	1.303	-6,6%	110,98%
VIŠJA SODIŠČA SKUPAJ	3.003	4.597	7.600	4.614	2.986	-0,6%	100,37%
Celje	393	518	911	584	327	-16,8%	112,74%
Koper	407	630	1.037	681	356	-12,5%	108,10%
Ljubljana	1.759	2.355	4.114	2.350	1.764	0,3%	99,79%
Maribor	444	1.094	1.538	999	539	21,4%	91,32%
OKROŽNA SODIŠČA SKUPAJ	31.425	29.145	60.570	29.846	30.725	-2,2%	102,41%
Celje	4.256	3.200	7.456	3.343	4.113	-3,4%	104,47%
Koper	2.507	2.400	4.907	2.504	2.403	-4,1%	104,33%
Kranj	2.433	2.140	4.573	2.244	2.329	-4,3%	104,86%
Krško	867	838	1.705	854	851	-1,8%	101,91%
Ljubljana	11.789	11.159	22.948	11.282	11.666	-1,0%	101,10%
Maribor	3.681	3.848	7.529	3.848	3.681	0,0%	100,00%
Murska Sobota	1.461	1.476	2.937	1.514	1.424	-2,5%	102,57%
Nova Gorica	1.048	1.312	2.360	1.307	1.053	0,5%	99,62%
Novo mesto	1.649	1.228	2.877	1.303	1.574	-4,5%	106,11%
Ptuj	1.018	901	1.919	985	934	-8,3%	109,32%
Slovenj Gradec	716	643	1.359	662	697	-2,7%	102,95%
OKRAJNA SODIŠČA SKUPAJ	77.948	132.162	210.110	133.164	76.898	-1,3%	100,76%
Ajdovščina	469	1.952	2.421	1.916	503	7,2%	98,16%
Brežice	737	1.709	2.446	1.680	766	3,9%	98,30%
Celje	5.750	6.990	12.740	7.262	5.476	-4,8%	103,89%
Cerknica	727	1.774	2.501	1.771	730	0,4%	99,83%
Črnomelj	1.262	1.406	2.668	1.510	1.157	-8,3%	107,40%
Domžale	1.179	3.231	4.410	3.180	1.229	4,2%	98,42%
Gornja Radgona	830	1.457	2.287	1.445	842	1,4%	99,18%
Grosuplje	514	1.902	2.416	1.845	571	11,1%	97,00%
Idrija	333	909	1.242	893	348	4,5%	98,24%
Ilirska Bistrica	294	342	636	334	302	2,7%	97,66%
Jesenice	1.756	2.433	4.189	2.442	1.747	-0,5%	100,37%
Kamnik	741	1.710	2.451	1.698	752	1,5%	99,30%
Kočevje	887	2.187	3.074	2.173	901	1,6%	99,36%
Koper	2.653	3.916	6.569	3.805	2.764	4,2%	97,17%
Kranj	5.508	5.203	10.711	5.201	5.509	0,0%	99,96%
Krško	851	2.419	3.270	2.359	908	6,7%	97,52%
Lenart	604	1.616	2.220	1.645	575	-4,8%	101,79%
Lendava	853	1.762	2.615	1.804	809	-5,2%	102,38%
Litija	195	871	1.066	830	236	21,0%	95,29%
Ljubljana	21.116	23.668	44.784	24.199	20.576	-2,6%	102,24%
Ljutomer	531	1.909	2.440	2.010	429	-19,2%	105,29%
Maribor	8.586	11.834	20.420	12.340	8.072	-6,0%	104,28%
Murska Sobota	2.351	5.028	7.379	5.240	2.139	-9,0%	104,22%

Tabela 12 - nadaljevanje

Obdobje	1.1.-31.3.2019						
Sodišče	Število nerešenih zadev na začetku poroč. obdobja	Prejete zadeve	Zadeve v delu	Rešene zadeve	Število nerešenih zadev na koncu poroč. obdobja	Razlika nerešene v %	Reševanje pripada %
Nova Gorica	1.409	2.842	4.251	2.738	1.513	7,4%	96,34%
Novo mesto	1.645	4.780	6.425	4.798	1.626	-1,2%	100,38%
Ormož	685	813	1.498	885	613	-10,5%	108,86%
Piran	858	1.959	2.817	1.942	874	1,9%	99,13%
Postojna	812	1.577	2.389	1.546	841	3,6%	98,03%
Ptuj	3.155	4.958	8.113	5.039	3.073	-2,6%	101,63%
Radovljica	1.564	2.263	3.827	2.330	1.497	-4,3%	102,96%
Sevnica	330	1.449	1.779	1.418	360	9,1%	97,86%
Sežana	803	1.157	1.960	976	984	22,5%	84,36%
Slovenj Gradec	1.110	4.446	5.556	4.373	1.183	6,6%	98,36%
Slovenska Bistrica	619	2.166	2.785	2.211	574	-7,3%	102,08%
Slovenske Konjice	450	867	1.317	890	427	-5,1%	102,65%
Šentjur	217	948	1.165	943	222	2,3%	99,47%
Škofja Loka	770	2.487	3.257	2.490	766	-0,5%	100,12%
Šmarje pri Jelšah	630	2.185	2.815	2.117	697	10,6%	96,89%
Tolmin	489	1.774	2.263	1.720	543	11,0%	96,96%
Trbovlje	867	2.289	3.156	2.316	837	-3,5%	101,18%
Trebnje	417	1.224	1.641	1.156	485	16,3%	94,44%
Velenje	900	2.685	3.585	2.667	916	1,8%	99,33%
Vrhnika	758	869	1.627	889	735	-3,0%	102,30%
Žalec	733	2.196	2.929	2.138	791	7,9%	97,36%
UPRAVNO SODIŠČE RS	3.642	1.691	5.333	1.524	3.809	4,6%	90,12%
VIŠJE DELOVNO IN SOCIALNO SODIŠČE	447	357	804	406	398	-11,0%	113,73%
DELOVNA IN SOCIALNO SODIŠČE SKUPAJ	4.417	1.413	5.830	1.820	4.010	-9,2%	128,80%
Celje	251	116	367	138	229	-8,8%	118,97%
Koper	307	109	416	110	306	-0,3%	100,92%
DSS Ljubljana	3.215	975	4.190	1.290	2.900	-9,8%	132,31%
Maribor	644	213	857	282	575	-10,7%	132,39%

2 Gibanje pomembnejših zadev

Tabela 13

Obdobje	1.1.-31.3.2019						
Vrsta sodišča	Število nerešenih zadev na začetku poroč. obdobja	Prejete zadeve	Zadeve v delu	Rešene zadeve	Število nerešenih zadev na koncu poroč. obdobja	Razlika nerešene v %	Reševanje pripada %
SKUPAJ	80.386	32.949	113.335	32.496	80.840	0,6%	98,63%
VRHOVNO SODIŠČE	1.395	838	2.233	930	1.303	-6,6%	110,98%
VIŠJE SODIŠČE	3.000	4.535	7.535	4.553	2.982	-0,6%	100,40%
OKROŽNO SODIŠČE	27.793	6.596	34.389	7.246	27.144	-2,3%	109,85%
OKRAJNO SODIŠČE	39.767	18.548	58.315	17.009	41.306	3,9%	91,70%
UPRAVNO SODIŠČE	3.615	982	4.597	868	3.729	3,2%	88,39%
VIŠJE DELOVNO IN SOCIALNO SODIŠČE	447	357	804	406	398	-11,0%	113,73%
DELOVNO IN SOCIALNO SODIŠČE	4.369	1.093	5.462	1.484	3.978	-8,9%	135,77%

Tabela 14

Obdobje	1.1.-31.3.2019						
Sodišče	Število nerešenih zadev na začetku poroč. obdobja	Prejete zadeve	Zadeve v delu	Rešene zadeve	Število nerešenih zadev na koncu poroč. obdobja	Razlika nerešene v %	Reševanje pripada %
SKUPAJ	80.386	32.949	113.335	32.496	80.840	0,6%	98,63%
VRHOVNO SODIŠČE RS	1.395	838	2.233	930	1.303	-6,6%	110,98%
VIŠJA SODIŠČA SKUPAJ	3.000	4.535	7.535	4.553	2.982	-0,6%	100,40%
Celje	392	501	893	567	326	-16,8%	113,17%
Koper	407	624	1.031	675	356	-12,5%	108,17%
Ljubljana	1.757	2.333	4.090	2.328	1.762	0,3%	99,79%
Maribor	444	1.077	1.521	983	538	21,2%	91,27%
OKROŽNA SODIŠČA SKUPAJ	27.793	6.596	34.389	7.246	27.144	-2,3%	109,85%
Celje	3.554	804	4.358	869	3.489	-1,8%	108,08%
Koper	2.203	488	2.691	605	2.086	-5,3%	123,98%
Kranj	2.099	476	2.575	567	2.008	-4,3%	119,12%
Krško	743	195	938	211	727	-2,2%	108,21%
Ljubljana	10.549	2.353	12.902	2.454	10.448	-1,0%	104,29%
Maribor	3.413	925	4.338	1.000	3.338	-2,2%	108,11%
Murska Sobota	1.313	400	1.713	428	1.286	-2,1%	107,00%
Nova Gorica	913	251	1.164	250	914	0,1%	99,60%
Novo mesto	1.453	275	1.728	374	1.354	-6,8%	136,00%
Ptuj	916	238	1.154	287	867	-5,3%	120,59%
Slovenj Gradec	637	191	828	201	627	-1,6%	105,24%
OKRAJNA SODIŠČA SKUPAJ	39.767	18.548	58.315	17.009	41.306	3,9%	91,70%
Ajdovščina	198	190	388	133	255	28,8%	70,00%
Brežice	445	291	736	246	490	10,1%	84,54%
Celje	2.917	1.546	4.463	1.557	2.906	-0,4%	100,71%
Cerknica	501	252	753	227	526	5,0%	90,08%
Črnomelj	317	319	636	281	355	12,0%	88,09%
Domžale	365	220	585	140	445	21,9%	63,64%
Gornja Radgona	309	217	526	212	314	1,6%	97,70%
Grosuplje	239	161	400	136	264	10,5%	84,47%
Idrija	218	121	339	99	240	10,1%	81,82%
Ilirska Bistrica	219	98	317	80	237	8,2%	81,63%
Jesenice	773	435	1.208	340	868	12,3%	78,16%
Kamnik	486	474	960	435	525	8,0%	91,77%
Kočevje	630	470	1.100	449	651	3,3%	95,53%
Koper	1.875	803	2.678	728	1.950	4,0%	90,66%
Kranj	3.171	851	4.022	819	3.203	1,0%	96,24%
Krško	555	240	795	248	547	-1,4%	103,33%
Lenart	125	88	213	73	140	12,0%	82,95%
Lendava	180	210	390	170	220	22,2%	80,95%
Litija	114	89	203	66	137	20,2%	74,16%
Ljubljana	12.382	3.677	16.059	3.354	12.705	2,6%	91,22%
Ljutomer	206	157	363	189	174	-15,5%	120,38%
Maribor	3.193	1.854	5.047	1.750	3.297	3,3%	94,39%
Murska Sobota	896	514	1.410	569	841	-6,1%	110,70%

Tabela 14 - nadaljevanje

Obdobje	1.1.-31.3.2019							
Sodišče	Število nerešenih zadev na začetku poroč. obdobja	Prejete zadeve	Zadeve v delu	Rešene zadeve	Število nerešenih zadev na koncu poroč. obdobja	Razlika nerešene v %	Reševanje pripada %	
Nova Gorica	745	492	1.237	374	863	15,8%	76,02%	
Novo mesto	905	534	1.439	458	981	8,4%	85,77%	
Ormož	239	116	355	109	246	2,9%	93,97%	
Piran	401	166	567	125	442	10,2%	75,30%	
Postojna	524	358	882	294	588	12,2%	82,12%	
Ptuj	1.563	637	2.200	607	1.593	1,9%	95,29%	
Radovljica	765	181	946	214	732	-4,3%	118,23%	
Sevnica	164	133	297	107	190	15,9%	80,45%	
Sežana	480	187	667	124	543	13,1%	66,31%	
Slovenj Gradec	419	505	924	484	440	5,0%	95,84%	
Slovenska Bistrica	269	157	426	183	243	-9,7%	116,56%	
Slovenske Konjice	266	118	384	152	232	-12,8%	128,81%	
Šentjur	58	82	140	86	54	-6,9%	104,88%	
Škofja Loka	436	126	562	143	419	-3,9%	113,49%	
Šmarje pri Jelšah	223	190	413	150	263	17,9%	78,95%	
Tolmin	242	162	404	122	282	16,5%	75,31%	
Trbovlje	534	403	937	435	502	-6,0%	107,94%	
Trebnje	181	86	267	46	221	22,1%	53,49%	
Velenje	392	300	692	230	462	17,9%	76,67%	
Vrhnika	334	99	433	66	367	9,9%	66,67%	
Žalec	313	239	552	199	353	12,8%	83,26%	
UPRAVNO SODIŠČE RS	3.615	982	4.597	868	3.729	3,2%	88,39%	
VIŠJE DELOVNO IN SOCIALNO SODIŠČE	447	357	804	406	398	-11,0%	113,73%	
DELOVNA IN SOCIALNO SODIŠČE SKUPAJ	4.369	1.093	5.462	1.484	3.978	-8,9%	135,77%	
Celje	239	63	302	77	225	-5,9%	122,22%	
Koper	303	83	386	82	304	0,3%	98,80%	
DSS Ljubljana	3.188	811	3.999	1.117	2.882	-9,6%	137,73%	
Maribor	639	136	775	208	567	-11,3%	152,94%	

3 Gibanje vseh in pomembnejših zadev na sodiščih

Tabela 15 VRHOVNO SODIŠČE RS

Obdobje	1.1.-31.3.2019						
Sodišče	Število nerešenih zadev na začetku poroč. obdobja	Prejete zadeve	Zadeve v delu	Rešene zadeve	Število nerešenih zadev na koncu poroč. obdobja	Razlika nerešene v %	Reševanje pripada %
Vrhovno sodišče RS	1.395	838	2.233	930	1.303	-6,6%	110,98%

Na Vrhovnem sodišču RS so vse zadeve, ki jih to sodišče rešuje, **pomembnejše zadeve**.

Tabela 16 VIŠJA SODIŠČA

Sodišče	Obdobje	1.1.-31.3.2019						
	Zadeve (vse, pomembnejše)	Število nerešenih zadev na začetku poroč. obdobja	Prejete zadeve	Zadeve v delu	Rešene zadeve	Število nerešenih zadev na koncu poroč. obdobja	Razlika nerešene v %	Reševanje pripada %
VIŠJA SODIŠČA SKUPAJ	Vse	3.003	4.597	7.600	4.614	2.986	-0,6%	100,37%
	Pomembnejše	3.000	4.535	7.535	4.553	2.982	-0,6%	100,40%
Celje	Vse	393	518	911	584	327	-16,8%	112,74%
	Pomembnejše	392	501	893	567	326	-16,8%	113,17%
Koper	Vse	407	630	1.037	681	356	-12,5%	108,10%
	Pomembnejše	407	624	1.031	675	356	-12,5%	108,17%
Ljubljana	Vse	1.759	2.355	4.114	2.350	1.764	0,3%	99,79%
	Pomembnejše	1.757	2.333	4.090	2.328	1.762	0,3%	99,79%
Maribor	Vse	444	1.094	1.538	999	539	21,4%	91,32%
	Pomembnejše	444	1.077	1.521	983	538	21,2%	91,27%

Pomembnejše zadeve so: kazenske zadeve na II. st. (Kp), razne kazenske zadeve (Kr), civilne zadeve na II.st. (Cp), izvršilne in gospodarske izvršilne zadeve na II.stopnji (Ip), razne civilne zadeve (R), razne gospodarske zadeve (Rg) in gospodarske civilne zadeve na II. stopnji, (Cpg), postopek prisilne poravnave, zemljiškopravne zadeve, pritožbe (CDn), postopek prisilne poravnave (Cst-01), stečajni postopek nad pravno osebo (Cst-02), postopek osebnega stečaja (Cst-03), postopek stečaja zapuščine (Cst-04), postopek prisilne likvidacije (Cst-05), postopek poenostavljene prisilne poravnave (Cst-06), postopek zaradi preventivnega prestrukturiranja (Cst-07), prekrški v postopku na II. stopnji (PRp-zsv, PRp-obp), prenehanje veljavnosti vozniških dovoljenj (EPVDp)

Tabela 17 OKROŽNA SODIŠČA

Sodišče	Obdobje		1.1.-31.3.2019					
	Zadeve (vse, pomembnejše)	Število nerešenih zadev na začetku poroč. obdobja	Prejete zadeve	Zadeve v delu	Rešene zadeve	Število nerešenih zadev na koncu poroč. obdobja	Razlika nerešene v %	Reševanje pripada %
SKUPAJ	Vse	31.425	29.145	60.570	29.846	30.725	-2,2%	102,41%
	Pomembnejše	27.793	6.596	34.389	7.246	27.144	-2,3%	109,85%
Celje	Vse	4.256	3.200	7.456	3.343	4.113	-3,4%	104,47%
	Pomembnejše	3.554	804	4.358	869	3.489	-1,8%	108,08%
Koper	Vse	2.507	2.400	4.907	2.504	2.403	-4,1%	104,33%
	Pomembnejše	2.203	488	2.691	605	2.086	-5,3%	123,98%
Kranj	Vse	2.433	2.140	4.573	2.244	2.329	-4,3%	104,86%
	Pomembnejše	2.099	476	2.575	567	2.008	-4,3%	119,12%
Krško	Vse	867	838	1.705	854	851	-1,8%	101,91%
	Pomembnejše	743	195	938	211	727	-2,2%	108,21%
Ljubljana	Vse	11.789	11.159	22.948	11.282	11.666	-1,0%	101,10%
	Pomembnejše	10.549	2.353	12.902	2.454	10.448	-1,0%	104,29%
Maribor	Vse	3.681	3.848	7.529	3.848	3.681	0,0%	100,00%
	Pomembnejše	3.413	925	4.338	1.000	3.338	-2,2%	108,11%
Murska Sobota	Vse	1.461	1.476	2.937	1.514	1.424	-2,5%	102,57%
	Pomembnejše	1.313	400	1.713	428	1.286	-2,1%	107,00%
Nova Gorica	Vse	1.048	1.312	2.360	1.307	1.053	0,5%	99,62%
	Pomembnejše	913	251	1.164	250	914	0,1%	99,60%
Novo mesto	Vse	1.649	1.228	2.877	1.303	1.574	-4,5%	106,11%
	Pomembnejše	1.453	275	1.728	374	1.354	-6,8%	136,00%
Ptuj	Vse	1.018	901	1.919	985	934	-8,3%	109,32%
	Pomembnejše	916	238	1.154	287	867	-5,3%	120,59%
Slovenj Gradec	Vse	716	643	1.359	662	697	-2,7%	102,95%
	Pomembnejše	637	191	828	201	627	-1,6%	105,24%

Pomembnejše zadeve so: kazenske zadeve (K), preiskave (Kpr), kazenske zadeve zoper mladoletnike (Km), pravdne zadeve (P), nepravdne zadeve (N), gospodarske pravdne zadeve (Pg), postopek prisilne poravnave (INS-01), stečajni postopek nad pravno osebo (INS-02), postopek osebnega stečaja (INS-03), postopek stečaja zapuščine (INS-04), postopek prisilne likvidacije (INS-05), postopek poenostavljene prisilne poravnave (INS-06), postopek zaradi preventivnega prestrukturiranja (INS-07)

Tabela 18 OKRAJNA SODIŠČA

Sodišče	Obdobje	1.1.-31.3.2019				Število nerešenih zadev na koncu poroč. obdobja	Razlika nerešene v %	Reševanje pripada %
		Zadeve (vse, pomembnejše)	Število nerešenih zadev na začetku poroč. obdobja	Prejete zadeve	Zadeve v delu			
SKUPAJ	Vse	77.948	132.162	210.110	133.164	76.898	-1,3%	100,76%
	Pomembnejše	39.767	18.548	58.315	17.009	41.306	3,9%	91,70%
Ajdovščina	Vse	469	1.952	2.421	1.916	503	7,2%	98,16%
	Pomembnejše	198	190	388	133	255	28,8%	70,00%
Brežice	Vse	737	1.709	2.446	1.680	766	3,9%	98,30%
	Pomembnejše	445	291	736	246	490	10,1%	84,54%
Celje	Vse	5.750	6.990	12.740	7.262	5.476	-4,8%	103,89%
	Pomembnejše	2.917	1.546	4.463	1.557	2.906	-0,4%	100,71%
Cerknica	Vse	727	1.774	2.501	1.771	730	0,4%	99,83%
	Pomembnejše	501	252	753	227	526	5,0%	90,08%
Črnomelj	Vse	1.262	1.406	2.668	1.510	1.157	-8,3%	107,40%
	Pomembnejše	317	319	636	281	355	12,0%	88,09%
Domžale	Vse	1.179	3.231	4.410	3.180	1.229	4,2%	98,42%
	Pomembnejše	365	220	585	140	445	21,9%	63,64%
Gornja Radgona	Vse	830	1.457	2.287	1.445	842	1,4%	99,18%
	Pomembnejše	309	217	526	212	314	1,6%	97,70%
Grosuplje	Vse	514	1.902	2.416	1.845	571	11,1%	97,00%
	Pomembnejše	239	161	400	136	264	10,5%	84,47%
Idrija	Vse	333	909	1.242	893	348	4,5%	98,24%
	Pomembnejše	218	121	339	99	240	10,1%	81,82%
Ilirska Bistrica	Vse	294	342	636	334	302	2,7%	97,66%
	Pomembnejše	219	98	317	80	237	8,2%	81,63%
Jesenice	Vse	1.756	2.433	4.189	2.442	1.747	-0,5%	100,37%
	Pomembnejše	773	435	1.208	340	868	12,3%	78,16%
Kamnik	Vse	741	1.710	2.451	1.698	752	1,5%	99,30%
	Pomembnejše	486	474	960	435	525	8,0%	91,77%
Kočevje	Vse	887	2.187	3.074	2.173	901	1,6%	99,36%
	Pomembnejše	630	470	1.100	449	651	3,3%	95,53%
Koper	Vse	2.653	3.916	6.569	3.805	2.764	4,2%	97,17%
	Pomembnejše	1.875	803	2.678	728	1.950	4,0%	90,66%
Kranj	Vse	5.508	5.203	10.711	5.201	5.509	0,0%	99,96%
	Pomembnejše	3.171	851	4.022	819	3.203	1,0%	96,24%
Krško	Vse	851	2.419	3.270	2.359	908	6,7%	97,52%
	Pomembnejše	555	240	795	248	547	-1,4%	103,33%
Lenart	Vse	604	1.616	2.220	1.645	575	-4,8%	101,79%
	Pomembnejše	125	88	213	73	140	12,0%	82,95%
Lendava	Vse	853	1.762	2.615	1.804	809	-5,2%	102,38%
	Pomembnejše	180	210	390	170	220	22,2%	80,95%
Litija	Vse	195	871	1.066	830	236	21,0%	95,29%
	Pomembnejše	114	89	203	66	137	20,2%	74,16%

Tabela 18 - nadaljevanje

Sodišče	Obdobje	1.1.-31.3.2019						
		Število nerešenih zadev na začetku poroč. obdobja	Prejete zadeve	Zadeve v delu	Rešene zadeve	Število nerešenih zadev na koncu poroč. obdobja	Razlika nerešene v %	Reševanje pripada %
Ljubljana	Vse	21.116	23.668	44.784	24.199	20.576	-2,6%	102,24%
	Pomembnejše	12.382	3.677	16.059	3.354	12.705	2,6%	91,22%
Ljutomer	Vse	531	1.909	2.440	2.010	429	-19,2%	105,29%
	Pomembnejše	206	157	363	189	174	-15,5%	120,38%
Maribor	Vse	8.586	11.834	20.420	12.340	8.072	-6,0%	104,28%
	Pomembnejše	3.193	1.854	5.047	1.750	3.297	3,3%	94,39%
Murska Sobota	Vse	2.351	5.028	7.379	5.240	2.139	-9,0%	104,22%
	Pomembnejše	896	514	1.410	569	841	-6,1%	110,70%
Nova Gorica	Vse	1.409	2.842	4.251	2.738	1.513	7,4%	96,34%
	Pomembnejše	745	492	1.237	374	863	15,8%	76,02%
Novo mesto	Vse	1.645	4.780	6.425	4.798	1.626	-1,2%	100,38%
	Pomembnejše	905	534	1.439	458	981	8,4%	85,77%
Ormož	Vse	685	813	1.498	885	613	-10,5%	108,86%
	Pomembnejše	239	116	355	109	246	2,9%	93,97%
Piran	Vse	858	1.959	2.817	1.942	874	1,9%	99,13%
	Pomembnejše	401	166	567	125	442	10,2%	75,30%
Postojna	Vse	812	1.577	2.389	1.546	841	3,6%	98,03%
	Pomembnejše	524	358	882	294	588	12,2%	82,12%
Ptuj	Vse	3.155	4.958	8.113	5.039	3.073	-2,6%	101,63%
	Pomembnejše	1.563	637	2.200	607	1.593	1,9%	95,29%
Radovljica	Vse	1.564	2.263	3.827	2.330	1.497	-4,3%	102,96%
	Pomembnejše	765	181	946	214	732	-4,3%	118,23%
Sevnica	Vse	330	1.449	1.779	1.418	360	9,1%	97,86%
	Pomembnejše	164	133	297	107	190	15,9%	80,45%
Sežana	Vse	803	1.157	1.960	976	984	22,5%	84,36%
	Pomembnejše	480	187	667	124	543	13,1%	66,31%
Slovenj Gradec	Vse	1.110	4.446	5.556	4.373	1.183	6,6%	98,36%
	Pomembnejše	419	505	924	484	440	5,0%	95,84%
Slovenska Bistrica	Vse	619	2.166	2.785	2.211	574	-7,3%	102,08%
	Pomembnejše	269	157	426	183	243	-9,7%	116,56%
Slovenske Konjice	Vse	450	867	1.317	890	427	-5,1%	102,65%
	Pomembnejše	266	118	384	152	232	-12,8%	128,81%
Šentjur	Vse	217	948	1.165	943	222	2,3%	99,47%
	Pomembnejše	58	82	140	86	54	-6,9%	104,88%
Škofja Loka	Vse	770	2.487	3.257	2.490	766	-0,5%	100,12%
	Pomembnejše	436	126	562	143	419	-3,9%	113,49%
Šmarje pri Jelšah	Vse	630	2.185	2.815	2.117	697	10,6%	96,89%
	Pomembnejše	223	190	413	150	263	17,9%	78,95%
Tolmin	Vse	489	1.774	2.263	1.720	543	11,0%	96,96%
	Pomembnejše	242	162	404	122	282	16,5%	75,31%

Tabela 18 - nadaljevanje

Sodišče	Obdobje		1.1.-31.3.2019					
	Zadeve (vse, pomembnejše)	Število nerešenih zadev na začetku poroč. obdobja	Prejete zadeve	Zadeve v delu	Rešene zadeve	Število nerešenih zadev na koncu poroč. obdobja	Razlika nerešene v %	Reševanje pripada %
Trbovlje	Vse	867	2.289	3.156	2.316	837	-3,5%	101,18%
	Pomembnejše	534	403	937	435	502	-6,0%	107,94%
Trebnje	Vse	417	1.224	1.641	1.156	485	16,3%	94,44%
	Pomembnejše	181	86	267	46	221	22,1%	53,49%
Velenje	Vse	900	2.685	3.585	2.667	916	1,8%	99,33%
	Pomembnejše	392	300	692	230	462	17,9%	76,67%
Vrhnika	Vse	758	869	1.627	889	735	-3,0%	102,30%
	Pomembnejše	334	99	433	66	367	9,9%	66,67%
Žalec	Vse	733	2.196	2.929	2.138	791	7,9%	97,36%
	Pomembnejše	313	239	552	199	353	12,8%	83,26%

Pomembnejše zadeve so: kazenske zadeve (K), pravdne (P), zapuščinske (D) in nepravdne (N), prekrški v postopku na I.stopnji (PR-zsv, PR-obp), prenehanja veljavnosti vozniških dovoljenj (EPVD)

Tabela 19 UPRAVNO SODIŠČE RS

Sodišče	Obdobje		1.1.-31.3.2019					
	Zadeve (vse, pomembnejše)	Število nerešenih zadev na začetku poroč. obdobja	Prejete zadeve	Zadeve v delu	Rešene zadeve	Število nerešenih zadev na koncu poroč. obdobja	Razlika nerešene v %	Reševanje pripada %
SKUPAJ	Vse	3.642	1.691	5.333	1.524	3.809	4,6%	90,12%
	Pomembnejše	3.615	982	4.597	868	3.729	3,2%	88,39%
Upravno sodišče RS	Vse	3.642	1.691	5.333	1.524	3.809	4,6%	90,12%
	Pomembnejše	3.615	982	4.597	868	3.729	3,2%	88,39%

Pomembnejše zadeve so: upravni spori (U), razne upravne zadeve - pomembnejše (II Upr)

Tabela 20 VIŠJE DELOVNO IN SOCIALNO SODIŠČE

Sodišče	Obdobje Zadeve (vse, pomembnejše)	1.1.-31.3.2019						
		Število nerešenih zadev na začetku poroč. obdobja	Prejete zadeve	Zadeve v delu	Rešene zadeve	Število nerešenih zadev na koncu poroč. obdobja	Razlika nerešene v %	Reševanje pripada %
SKUPAJ	Vse	447	357	804	406	398	-11,0%	113,73%
	Pomembnejše	447	357	804	406	398	-11,0%	113,73%
Višje delovno in socialno sodišče	Vse	447	357	804	406	398	-11,0%	113,73%
	Pomembnejše	447	357	804	406	398	-11,0%	113,73%

Pomembnejše zadeve so: individualni in kolektivni delovni spori na II. stopnji (Pdp), socialni spori na II. stopnji (Psp) in razne zadeve (R)

Tabela 21 DELOVNA IN SOCIALNO SODIŠČE

Sodišče	Obdobje Zadeve (vse, pomembnejše)	1.1.-31.3.2019						
		Število nerešenih zadev na začetku poroč. obdobja	Prejete zadeve	Zadeve v delu	Rešene zadeve	Število nerešenih zadev na koncu poroč. obdobja	Razlika nerešene v %	Reševanje pripada %
SKUPAJ	Vse	4.417	1.413	5.830	1.820	4.010	-9,2%	128,80%
	Pomembnejše	4.369	1.093	5.462	1.484	3.978	-8,9%	135,77%
Celje	Vse	251	116	367	138	229	-8,8%	118,97%
	Pomembnejše	239	63	302	77	225	-5,9%	122,22%
Koper	Vse	307	109	416	110	306	-0,3%	100,92%
	Pomembnejše	303	83	386	82	304	0,3%	98,80%
DSS Ljubljana	Vse	3.215	975	4.190	1.290	2.900	-9,8%	132,31%
	Pomembnejše	3.188	811	3.999	1.117	2.882	-9,6%	137,73%
Maribor	Vse	644	213	857	282	575	-10,7%	132,39%
	Pomembnejše	639	136	775	208	567	-11,3%	152,94%

Pomembnejše zadeve so: individualni in kolektivni delovni spori (Pd) in socialni spori (Ps)

V GIBANJE VRST ZADEV NA SODIŠČIH

1 Vrhovno sodišče Republike Slovenije

Tabela 22

Obdobje	1.1.-31.3.2019						
	Število neresenih zadev na začetku poroč. obdobja	Prejete zadeve	Zadeve v delu	Rešene zadeve	Število neresenih zadev na koncu poroč. obdobja	Razlika neresene v %	Reševanje pripada %
VSE ZADEVE	1.395	838	2.233	930	1.303	-6,6%	110,98%
KAZENSKI ODDELEK SKUPAJ	301	144	445	141	304	1,0%	97,92%
Kp,Kazenske zadeve pritožbeni postopek	5	2	7	2	5	0,0%	100,00%
I Kr,Razne kazenske zadeve - delegacije, spori o pristojnosti	4	13	17	12	5	25,0%	92,31%
II Kr,Razne kazenske zadeve - podaljšanje pripora	0	5	5	5	0	0,0%	100,00%
III Kr,Razne kazenske zadeve	0	10	10	8	2	0,0%	80,00%
IX Ips,Kazenske zadeve - Izredna omilitev kazni	0	0	0	0	0	0,0%	0,00%
I Ips,ZVZ v kazenskih zadevah	268	68	336	68	268	0,0%	100,00%
IV Ips,zvz v prekrškovnih zadevah	11	13	24	11	13	18,2%	84,62%
XI Ips,ZVZ zoper odreditev ali podaljšanje pripora	13	33	46	35	11	-15,4%	106,06%
Dop,Zadeve disc.postopka zoper odvetnike	0	0	0	0	0	0,0%	0,00%
Dnp,Zadeve disc.postopka zoper notarje	0	0	0	0	0	0,0%	0,00%
Pp,Odl.dov.posegov v čl.pr.in svob.	0	0	0	0	0	0,0%	0,00%
CIVILNI ODDELEK SKUPAJ	428	318	746	301	445	4,0%	94,65%
Cp,Pritožbe v civilnih zadevah	6	23	29	16	13	116,7%	69,57%
I R,Razne civilne zadeve - delegacije, spori o pristojnosti	34	59	93	68	25	-26,5%	115,25%
II R,Razne civilne zadeve	3	20	23	20	3	0,0%	100,00%
II Ips zvz,ZVZ v civilnih zadevah	3	6	9	1	8	166,7%	16,67%
II Ips rev,Revizije v civilnih zadevah	236	40	276	75	201	-14,8%	187,50%
II DoR,Dopuščena revizija v civilnih zadevah	146	170	316	121	195	33,6%	71,18%
II SM,Svetovalna mnenja v civilnih zadevah	0	0	0	0	0	0,0%	0,00%
GOSPODARSKI ODDELEK SKUPAJ	104	104	208	113	95	-8,7%	108,65%
G,Zadeve v postopkih sodnega varstva	0	1	1	0	1	0,0%	0,00%
Cpg,Gospodarske zadeve na II. stopnji	0	4	4	2	2	0,0%	50,00%
III R,Razne gospodarske zadeve - delegacije, spori o pristojnosti	2	12	14	11	3	50,0%	91,67%
IV R,Razne gospodarske zadeve	0	6	6	4	2	0,0%	66,67%
III Ips rev,Revizije v gospodarskih zadevah	59	16	75	28	47	-20,3%	175,00%
III Ips zvz,ZVZ v gospodarskih zadevah	4	0	4	1	3	-25,0%	0,00%
III DoR,Dopuščena revizija v gospodarskih zadevah	39	65	104	67	37	-5,1%	103,08%
III SM,Svetovalna mnenja v gospodarskih zadevah	0	0	0	0	0	0,0%	0,00%

Tabela 22 - nadaljevanje

Obdobje	1.1.-31.3.2019						
Vrsta zadeve	Število nerešenih zadev na začetku poroč. obdobja	Prejete zadeve	Zadeve v delu	Rešene zadeve	Število nerešenih zadev na koncu poroč. obdobja	Razlika nerešene v %	Reševanje pripada %
UPRAVNI ODDELEK SKUPAJ	395	145	540	216	324	-18,0%	148,97%
I G,Zadeve v postopkih sodnega varstva	0	0	0	0	0	0,0%	0,00%
U,Upravni spori	0	0	0	0	0	0,0%	0,00%
I Up,Pritožbe zoper odločitve Upravnega sodišča	58	58	116	61	55	-5,2%	105,17%
X Ips,Revizije v upravnem sporu	150	12	162	49	113	-24,7%	408,33%
I Upr-vh,Spori o pristojnosti}	0	0	0	0	0	0,0%	0,00%
II Upr-vh,Razne upravne zadeve	2	20	22	22	0	-100,0%	110,00%
Uv,Varstvo volilne pravice	0	0	0	0	0	0,0%	0,00%
II Up,Pritožbe zoper odločitve VSRS	0	0	0	0	0	0,0%	0,00%
X DoR,Dopustitve revizij v upravnih sporih	185	55	240	84	156	-15,7%	152,73%
DELOVNO SOCIALNI ODDELEK SKUPAJ	167	127	294	159	135	-19,2%	125,20%
Dsp,Pritožbe v DS sporih o katerih odloča VSRS	0	4	4	2	2	0,0%	50,00%
VIII R,Razne DS zadeve - delegacije, spori o pristojnosti	5	6	11	8	3	-40,0%	133,33%
IX R,Razne DS zadeve	0	8	8	8	0	0,0%	100,00%
VIII Ips ind soc rev,Revizija v individualnih delovnih in socialnih sporih	110	20	130	52	78	-29,1%	260,00%
VIII Ips ind soc vz,ZVZ v individualnih delovnih in socialnih sporih	0	0	0	0	0	0,0%	0,00%
VIII Ips kol rev,Revizija v kolektivnih delovnih sporih	1	0	1	1	0	-100,0%	0,00%
VIII Ips kol vz,ZVZ v kolektivnih delovnih sporih	0	0	0	0	0	0,0%	0,00%
VIII DoR,Dopuščena revizija v delovnih in socialnih sporih	51	89	140	88	52	2,0%	98,88%
VIII SM,Svetovalna mnenja v delovnih in socialnih zadevah	0	0	0	0	0	0,0%	0,00%

2 Višja sodišča

Tabela 23

VIŠJA SODIŠČA SKUPAJ							
Obdobje	1.1.-31.3.2019						
Vrsta zadeve	Število nerešenih zadev na začetku poroč. obdobja	Prejete zadeve	Zadeve v delu	Rešene zadeve	Število nerešenih zadev na koncu poroč. obdobja	Razlika nerešene v %	Reševanje pripada %
Vse zadeve	3.003	4.597	7.600	4.614	2.986	-0,6%	100,37%
Pomembnejše zadeve	3.000	4.535	7.535	4.553	2.982	-0,6%	100,40%
Kp,Kazenske zadeve na II. stopnji	553	1.015	1.568	954	614	11,0%	93,99%
Kr-vi,Razne kazenske zadeve	0	47	47	44	3	0,0%	93,62%
Cp,Civilne zadeve na II. stopnji	1.253	1.238	2.491	1.289	1.202	-4,1%	104,12%
Ip,izvršilne in gospodarske izvršilne zadeve na II. stopnji	572	1.188	1.760	1.147	613	7,2%	96,55%
R,Razne civilne zadeve	2	78	80	78	2	0,0%	100,00%
Rg,Razne gospodarske zadeve	3	14	17	17	0	-100,0%	121,43%
Cpg,Gospodarske civilne zadeve na II. stopnji	474	441	915	482	433	-8,6%	109,30%
CDn,Zemljiškoknjižne zadeve, pritožbe	28	80	108	86	22	-21,4%	107,50%
Cst-01,Postopek prisilne poravnave	0	2	2	2	0	0,0%	100,00%
Cst-02,Stečajni postopek nad pravno osebo	7	59	66	59	7	0,0%	100,00%
Cst-03,Postopek osebnega stečaja	9	77	86	77	9	0,0%	100,00%
Cst-04,Postopek stečaja zapuščine	1	2	3	3	0	-100,0%	150,00%
Cst-05,Postopek prisilne likvidacije	0	1	1	1	0	0,0%	100,00%
Cst-06,Postopek poenostavljene prisilne poravnave	3	6	9	7	2	-33,3%	116,67%
Cst-07,Postopek preventivnega prestrukturiranja	0	0	0	0	0	0,0%	0,00%
PRp-zsv,Prekrški na II.stopnji - zahteve za sodno varstvo	26	64	90	69	21	-19,2%	107,81%
PRp-obp,Prekrški na II.stopnji - obdolžilni predlogi	47	125	172	132	40	-14,9%	105,60%
EPVDp,Prenehanje veljavnosti vozniških dovoljenj na II.stopnji	22	98	120	106	14	-36,4%	108,16%
PRuzp,Uklonilni zapor na II.stopnji	0	0	0	0	0	0,0%	0,00%
PRnkp,Naloge v splošno korist na II. stopnji	3	34	37	33	4	33,3%	97,06%
PRr,Razne zadeve o prekrških	0	23	23	23	0	0,0%	100,00%
IKZp-op,Pritožbeni postopek v zvezi z izvrševanjem kazni zopora iz ostalih postopkov	0	3	3	3	0	0,0%	100,00%
PRnzp,Nadomestni zapor na II.stopnji	0	2	2	2	0	0,0%	100,00%

Tabela 24

Višje sodišče v Celju							
Obdobje	1.1.-31.3.2019						
Vrsta zadeve	Število nerešenih zadev na začetku poroč. obdobja	Prejete zadeve	Zadeve v delu	Rešene zadeve	Število nerešenih zadev na koncu poroč. obdobja	Razlika nerešene v %	Reševanje pripada %
Vse zadeve	393	518	911	584	327	-16,8%	112,74%
Pomembnejše zadeve	392	501	893	567	326	-16,8%	113,17%
Kp,Kazenske zadeve na II. stopnji	79	122	201	126	75	-5,1%	103,28%
Kr-vi,Razne kazenske zadeve	0	6	6	6	0	0,0%	100,00%
Cp,Civilne zadeve na II. stopnji	155	135	290	157	133	-14,2%	116,30%
Ip,izvršilne in gospodarske izvršilne zadeve na II. stopnji	82	120	202	137	65	-20,7%	114,17%
R,Razne civilne zadeve	0	11	11	11	0	0,0%	100,00%
Rg,Razne gospodarske zadeve	0	0	0	0	0	0,0%	0,00%
Cpg,Gospodarske civilne zadeve na II. stopnji	38	56	94	62	32	-15,8%	110,71%
CDn,Zemljiškoknjižne zadeve, pritožbe	0	0	0	0	0	0,0%	0,00%
Cst-01,Postopek prisilne poravnave	0	0	0	0	0	0,0%	0,00%
Cst-02,Stečajni postopek nad pravno osebo	0	0	0	0	0	0,0%	0,00%
Cst-03,Postopek osebnega stečaja	0	0	0	0	0	0,0%	0,00%
Cst-04,Postopek stečaja zapuščine	0	0	0	0	0	0,0%	0,00%
Cst-05,Postopek prisilne likvidacije	0	0	0	0	0	0,0%	0,00%
Cst-06,Postopek poenostavljene prisilne poravnave	0	0	0	0	0	0,0%	0,00%
Cst-07,Postopek preventivnega prestrukturiranja	0	0	0	0	0	0,0%	0,00%
PRp-zsv,Prekrški na II.stopnji - zahteve za sodno varstvo	9	7	16	14	2	-77,8%	200,00%
PRp-obp,Prekrški na II.stopnji - obdolžilni predlogi	19	26	45	33	12	-36,8%	126,92%
EPVDp,Prenehanje veljavnosti vozniških dovoljenj na II.stopnji	10	18	28	21	7	-30,0%	116,67%
PRuzp,Uklonilni zapor na II.stopnji	0	0	0	0	0	0,0%	0,00%
PRnkp,Naloge v splošno korist na II. stopnji	1	9	10	9	1	0,0%	100,00%
PRr,Razne zadeve o prekrških	0	5	5	5	0	0,0%	100,00%
IKZp-op,Pritožbeni postopek v zvezi z izvrševanjem kazni zavora iz ostalih postopkov	0	3	3	3	0	0,0%	100,00%
PRnzp,Nadomestni zapor na II.stopnji	0	0	0	0	0	0,0%	0,00%

Tabela 25

Višje sodišče v Kopru							
Obdobje	1.1.-31.3.2019						
Vrsta zadeve	Število nerešenih zadev na začetku poroč. obdobja	Prejete zadeve	Zadeve v delu	Rešene zadeve	Število nerešenih zadev na koncu poroč. obdobja	Razlika nerešene v %	Reševanje pripada %
Vse zadeve	407	630	1.037	681	356	-12,5%	108,10%
Pomembnejše zadeve	407	624	1.031	675	356	-12,5%	108,17%
Kp,Kazenske zadeve na II. stopnji	41	152	193	133	60	46,3%	87,50%
Kr-vi,Razne kazenske zadeve	0	6	6	5	1	0,0%	83,33%
Cp,Civilne zadeve na II. stopnji	213	155	368	191	177	-16,9%	123,23%
Ip,izvršilne in gospodarske izvršilne zadeve na II. stopnji	79	120	199	152	47	-40,5%	126,67%
R,Razne civilne zadeve	0	1	1	1	0	0,0%	100,00%
Rg,Razne gospodarske zadeve	0	0	0	0	0	0,0%	0,00%
Cpg,Gospodarske civilne zadeve na II. stopnji	46	79	125	76	49	6,5%	96,20%
CDn,Zemljiškoknjižne zadeve, pritožbe	28	80	108	86	22	-21,4%	107,50%
Cst-01,Postopek prisilne poravnave	0	0	0	0	0	0,0%	0,00%
Cst-02,Stečajni postopek nad pravno osebo	0	0	0	0	0	0,0%	0,00%
Cst-03,Postopek osebnega stečaja	0	0	0	0	0	0,0%	0,00%
Cst-04,Postopek stečaja zapuščine	0	0	0	0	0	0,0%	0,00%
Cst-05,Postopek prisilne likvidacije	0	0	0	0	0	0,0%	0,00%
Cst-06,Postopek poenostavljene prisilne poravnave	0	0	0	0	0	0,0%	0,00%
Cst-07,Postopek preventivnega prestrukturiranja	0	0	0	0	0	0,0%	0,00%
PRp-zsv,Prekrški na II.stopnji - zahteve za sodno varstvo	0	9	9	9	0	0,0%	100,00%
PRp-obp,Prekrški na II.stopnji - obdolžilni predlogi	0	14	14	14	0	0,0%	100,00%
EPVDp,Prenehanje veljavnosti vozniških dovoljenj na II.stopnji	0	8	8	8	0	0,0%	100,00%
PRuzp,Uklonilni zapor na II.stopnji	0	0	0	0	0	0,0%	0,00%
PRnkp,Naloge v splošno korist na II. stopnji	0	5	5	5	0	0,0%	100,00%
PRr,Razne zadeve o prekrških	0	1	1	1	0	0,0%	100,00%
IKZp-op,Pritožbeni postopek v zvezi z izvrševanjem kazni zavora iz ostalih postopkov	0	0	0	0	0	0,0%	0,00%
PRnzp,Nadomestni zapor na II.stopnji	0	0	0	0	0	0,0%	0,00%

Tabela 26

Višje sodišče v Ljubljani							
Obdobje	1.1.-31.3.2019						
Vrsta zadeve	Število nerešenih zadev na začetku poroč. obdobja	Prejete zadeve	Zadeve v delu	Rešene zadeve	Število nerešenih zadev na koncu poroč. obdobja	Razlika nerešene v %	Reševanje pripada %
Vse zadeve	1.759	2.355	4.114	2.350	1.764	0,3%	99,79%
Pomembnejše zadeve	1.757	2.333	4.090	2.328	1.762	0,3%	99,79%
Kp,Kazenske zadeve na II. stopnji	317	495	812	451	361	13,9%	91,11%
Kr-vi,Razne kazenske zadeve	0	18	18	18	0	0,0%	100,00%
Cp,Civilne zadeve na II. stopnji	736	641	1.377	661	716	-2,7%	103,12%
Ip,izvršilne in gospodarske izvršilne zadeve na II. stopnji	263	624	887	589	298	13,3%	94,39%
R,Razne civilne zadeve	2	53	55	53	2	0,0%	100,00%
Rg,Razne gospodarske zadeve	3	10	13	13	0	-100,0%	130,00%
Cpg,Gospodarske civilne zadeve na II. stopnji	363	209	572	251	321	-11,6%	120,10%
CDn,Zemljiškoknjižne zadeve, pritožbe	0	0	0	0	0	0,0%	0,00%
Cst-01,Postopek prisilne poravnave	0	2	2	2	0	0,0%	100,00%
Cst-02,Stečajni postopek nad pravno osebo	7	59	66	59	7	0,0%	100,00%
Cst-03,Postopek osebnega stečaja	9	77	86	77	9	0,0%	100,00%
Cst-04,Postopek stečaja zapuščine	1	2	3	3	0	-100,0%	150,00%
Cst-05,Postopek prisilne likvidacije	0	1	1	1	0	0,0%	100,00%
Cst-06,Postopek poenostavljene prisilne poravnave	3	6	9	7	2	-33,3%	116,67%
Cst-07,Postopek preventivnega prestrukturiranja	0	0	0	0	0	0,0%	0,00%
PRp-zsv,Prekrški na II.stopnji - zahteve za sodno varstvo	15	28	43	26	17	13,3%	92,86%
PRp-obp,Prekrški na II.stopnji - obdolžilni predlogi	27	64	91	66	25	-7,4%	103,13%
EPVDp,Prenehanje veljavnosti vozniških dovoljenj na II.stopnji	11	44	55	51	4	-63,6%	115,91%
PRuzp,Uklonilni zapor na II.stopnji	0	0	0	0	0	0,0%	0,00%
PRnkp,Naloge v splošno korist na II. stopnji	2	12	14	12	2	0,0%	100,00%
PRr,Razne zadeve o prekrških	0	9	9	9	0	0,0%	100,00%
IKZp-op,Pritožbeni postopek v zvezi z izvrševanjem kazni zavora iz ostalih postopkov	0	0	0	0	0	0,0%	0,00%
PRnzp,Nadomestni zapor na II.stopnji	0	1	1	1	0	0,0%	100,00%

Tabela 27

Višje sodišče v Mariboru							
Obdobje	1.1.-31.3.2019						
Vrsta zadeve	Število nerešenih zadev na začetku poroč. obdobja	Prejete zadeve	Zadeve v delu	Rešene zadeve	Število nerešenih zadev na koncu poroč. obdobja	Razlika nerešene v %	Reševanje pripada %
Vse zadeve	444	1.094	1.538	999	539	21,4%	91,32%
Pomembnejše zadeve	444	1.077	1.521	983	538	21,2%	91,27%
Kp,Kazenske zadeve na II. stopnji	116	246	362	244	118	1,7%	99,19%
Kr-vi,Razne kazenske zadeve	0	17	17	15	2	0,0%	88,24%
Cp,Civilne zadeve na II. stopnji	149	307	456	280	176	18,1%	91,21%
Ip,izvršilne in gospodarske izvršilne zadeve na II. stopnji	148	324	472	269	203	37,2%	83,02%
R,Razne civilne zadeve	0	13	13	13	0	0,0%	100,00%
Rg,Razne gospodarske zadeve	0	4	4	4	0	0,0%	100,00%
Cpg,Gospodarske civilne zadeve na II. stopnji	27	97	124	93	31	14,8%	95,88%
CDn,Zemljiškknjižne zadeve, pritožbe	0	0	0	0	0	0,0%	0,00%
Cst-01,Postopek prisilne poravnave	0	0	0	0	0	0,0%	0,00%
Cst-02,Stečajni postopek nad pravno osebo	0	0	0	0	0	0,0%	0,00%
Cst-03,Postopek osebnega stečaja	0	0	0	0	0	0,0%	0,00%
Cst-04,Postopek stečaja zapuščine	0	0	0	0	0	0,0%	0,00%
Cst-05,Postopek prisilne likvidacije	0	0	0	0	0	0,0%	0,00%
Cst-06,Postopek poenostavljene prisilne poravnave	0	0	0	0	0	0,0%	0,00%
Cst-07,Postopek preventivnega prestrukturiranja	0	0	0	0	0	0,0%	0,00%
PRp-zsv,Prekrški na II.stopnji - zahteve za sodno varstvo	2	20	22	20	2	0,0%	100,00%
PRp-obp,Prekrški na II.stopnji - obdolžilni predlogi	1	21	22	19	3	200,0%	90,48%
EPVDp,Prenehanje veljavnosti vozniških dovoljenj na II.stopnji	1	28	29	26	3	200,0%	92,86%
PRuzp,Uklonilni zapor na II.stopnji	0	0	0	0	0	0,0%	0,00%
PRnkp,Naloge v splošno korist na II. stopnji	0	8	8	7	1	0,0%	87,50%
PRr,Razne zadeve o prekrških	0	8	8	8	0	0,0%	100,00%
IKZp-op,Pritožbeni postopek v zvezi z izvrševanjem kazni zavora iz ostalih postopkov	0	0	0	0	0	0,0%	0,00%
PRnzp,Nadomestni zapor na II.stopnji	0	1	1	1	0	0,0%	100,00%

3 Okrožna sodišča

Tabela 28

Obdobje	1.1.-31.3.2019						
Vrsta zadeve	Število nerešenih zadev na začetku poroč. obdobja	Prejete zadeve	Zadeve v delu	Rešene zadeve	Število nerešenih zadev na koncu poroč. obdobja	Razlika nerešene v %	Reševanje pripada %
Vse zadeve	31.425	29.145	60.570	29.846	30.725	-2,2%	102,41%
Pomembnejše zadeve	27.793	6.596	34.389	7.246	27.144	-2,3%	109,85%
K,Kazenske zadeve - obravnave	3.972	701	4.673	830	3.843	-3,2%	118,40%
Kpd,Kazensko preiskovalna dejanja	357	1.192	1.549	1.223	326	-8,7%	102,60%
Kpr,Kazenske zadeve preiskave	1.607	634	2.241	668	1.573	-2,1%	105,36%
Kr,Razne kazenske zadeve	179	181	360	176	184	2,8%	97,24%
Kmp,Kazenske zadeve zoper mladoletnike - pripravljalni postopek	160	125	285	112	173	8,1%	89,60%
Km,Kazenske zadeve zoper mladoletnike - postopki pred senatom	82	74	156	84	72	-12,2%	113,51%
Po,Kazenske zadeve - pomilostitvene	12	6	18	10	8	-33,3%	166,67%
Ks,Zunajobravnavni kazenski senat	637	1.566	2.203	1.610	593	-6,9%	102,81%
IKZ,Izvrševanje kazni zapora	435	419	854	421	433	-0,5%	100,48%
IKZt,Izvrševanje kazenskih sodb tujih sodišč	10	6	16	8	8	-20,0%	133,33%
Pp,Odl.dov.posegov v čl.pr.in svob.	5	18	23	18	5	0,0%	100,00%
P,Pravdne zadeve	6.874	1.899	8.773	1.839	6.934	0,9%	96,84%
N,Nepravdne zadeve	831	801	1.632	787	845	1,7%	98,25%
PI,Plačilni nalogi	0	1	1	0	1	0,0%	0,00%
Pom,Pravna pomoč	11	13	24	19	5	-54,5%	146,15%
Pom-i,Mednarodna pravna pomoč	130	305	435	315	120	-7,7%	103,28%
R,Razne zadeve	209	591	800	613	187	-10,5%	103,72%
Rg,Razne civilne gospodarske zadeve	54	1.462	1.516	1.418	98	81,5%	96,99%
Ov-i,Inozemske overitve	0	81	81	81	0	0,0%	100,00%
Ov-H,Overitve po Haaški konvenciji	2	1.416	1.418	1.417	1	-50,0%	100,07%
Pg,Gospodarske pravdne zadeve	4.979	1.440	6.419	1.481	4.939	-0,8%	102,85%
Plg,Gospodarski plačilni nalogi	24	75	99	61	38	58,3%	81,33%
INS-01,Postopek prisilne poravnave	10	7	17	6	11	10,0%	85,71%
INS-02,Stečajni postopek nad pravno osebo	2.192	364	2.556	443	2.113	-3,6%	121,70%
INS-03,Postopek osebnega stečaja	7.074	619	7.693	1.057	6.636	-6,2%	170,76%
INS-04,Postopek stečaja zapuščine	125	16	141	14	127	1,6%	87,50%
INS-05,Postopek prisilne likvidacije	23	31	54	20	34	47,8%	64,52%
INS-06,Postopek poenostavljene prisilne poravnave	23	10	33	16	17	-26,1%	160,00%
INS-07,Postopek preventivnega prestrukturiranja	1	0	1	1	0	-100,0%	0,00%
Srg,Sodni register	372	11.707	12.079	11.742	337	-9,4%	100,30%
Ng,Gospodarske nepravdne zadeve	31	29	60	27	33	6,5%	93,10%
Zg,Začasne odredbe v gospodarskih zadevah	4	18	22	16	6	50,0%	88,89%
Z,Zadeva zavarovanja	18	18	36	21	15	-16,7%	116,67%
Bpp,Brezplačna pravna pomoč	904	3.269	4.173	3.228	945	4,5%	98,75%
IKZ-op,Izvrševanje kazni zapora - ostali postopki	78	51	129	64	65	-16,7%	125,49%

Tabela 29

Okrožno sodišče v Celju							
Obdobje	1.1.-31.3.2019						
Vrsta zadeve	Število nerešenih zadev na začetku poroč. obdobja	Prejete zadeve	Zadeve v delu	Rešene zadeve	Število nerešenih zadev na koncu poroč. obdobja	Razlika nerešene v %	Reševanje pripada %
Vse zadeve	4.256	3.200	7.456	3.343	4.113	-3,4%	104,47%
Pomembnejše zadeve	3.554	804	4.358	869	3.489	-1,8%	108,08%
K,Kazenske zadeve - obravnave	516	87	603	79	524	1,6%	90,80%
Kpd,Kazensko preiskovalna dejanja	156	196	352	223	129	-17,3%	113,78%
Kpr,Kazenske zadeve preiskave	197	70	267	65	202	2,5%	92,86%
Kr,Razne kazenske zadeve	29	15	44	14	30	3,4%	93,33%
Kmp,Kazenske zadeve zoper mladoletnike - pripravljalni postopek	5	11	16	11	5	0,0%	100,00%
Km,Kazenske zadeve zoper mladoletnike - postopki pred senatom	5	5	10	3	7	40,0%	60,00%
Po,Kazenske zadeve - pomilostitvene	0	1	1	1	0	0,0%	100,00%
Ks,Zunajobravnavni kazenski senat	135	146	281	190	91	-32,6%	130,14%
IKZ,Izvrševanje kazni zapora	30	31	61	27	34	13,3%	87,10%
IKZt,Izvrševanje kazenskih sodb tujih sodišč	1	2	3	2	1	0,0%	100,00%
Pp,Odl.dov.posegov v čl.pr.in svob.	0	4	4	4	0	0,0%	100,00%
P,Pravdne zadeve	807	214	1.021	205	816	1,1%	95,79%
N,Neppravdne zadeve	108	108	216	125	91	-15,7%	115,74%
Pl,Plačilni nalogi	0	0	0	0	0	0,0%	0,00%
Pom,Pravna pomoč	0	0	0	0	0	0,0%	0,00%
Pom-i,Mednarodna pravna pomoč	7	23	30	20	10	42,9%	86,96%
R,Razne zadeve	11	70	81	70	11	0,0%	100,00%
Rg,Razne civilne gospodarske zadeve	2	117	119	115	4	100,0%	98,29%
Ov-i,Inozemske overitve	0	4	4	4	0	0,0%	100,00%
Ov-H,Overitve po Haaški konvenciji	0	156	156	156	0	0,0%	100,00%
Pg,Gospodarske pravdne zadeve	565	171	736	170	566	0,2%	99,42%
Plg,Gospodarski plačilni nalogi	2	13	15	11	4	100,0%	84,62%
INS-01,Postopek prisilne poravnave	5	1	6	1	5	0,0%	100,00%
INS-02,Stečajni postopek nad pravno osebo	252	32	284	38	246	-2,4%	118,75%
INS-03,Postopek osebnega stečaja	1.074	114	1.188	175	1.013	-5,7%	153,51%
INS-04,Postopek stečaja zapuščine	19	1	20	2	18	-5,3%	200,00%
INS-05,Postopek prisilne likvidacije	1	0	1	1	0	-100,0%	0,00%
INS-06,Postopek poenostavljene prisilne poravnave	5	1	6	5	1	-80,0%	500,00%
INS-07,Postopek preventivnega prestrukturiranja	0	0	0	0	0	0,0%	0,00%
Srg,Sodni register	68	1.064	1.132	1.070	62	-8,8%	100,56%
Ng,Gospodarske nepravdne zadeve	1	1	2	1	1	0,0%	100,00%
Zg,Začasne odredbe v gospodarskih zadevah	1	1	2	2	0	-100,0%	200,00%
Z,Zadeva zavarovanja	1	2	3	2	1	0,0%	100,00%
Bpp,Brezplačna pravna pomoč	252	539	791	551	240	-4,8%	102,23%
IKZ-op,Izvrševanje kazni zapora - ostali postopki	1	0	1	0	1	0,0%	0,00%

Tabela 30

Okrožno sodišče v Kopru							
Obdobje	1.1.-31.3.2019						
Vrsta zadeve	Število nerešenih zadev na začetku poroč. obdobja	Prejete zadeve	Zadeve v delu	Rešene zadeve	Število nerešenih zadev na koncu poroč. obdobja	Razlika nerešene v%	Reševanje pripada %
Vse zadeve	2.507	2.400	4.907	2.504	2.403	-4,1%	104,33%
Pomembnejše zadeve	2.203	488	2.691	605	2.086	-5,3%	123,98%
K,Kazenske zadeve - obravnave	426	77	503	128	375	-12,0%	166,23%
Kpd,Kazensko preiskovalna dejanja	6	98	104	102	2	-66,7%	104,08%
Kpr,Kazenske zadeve preiskave	134	44	178	51	127	-5,2%	115,91%
Kr,Razne kazenske zadeve	5	5	10	2	8	60,0%	40,00%
Kmp,Kazenske zadeve zoper mladoletnike - pripravljalni postopek	5	4	9	7	2	-60,0%	175,00%
Km,Kazenske zadeve zoper mladoletnike - postopki pred senatom	5	7	12	6	6	20,0%	85,71%
Po,Kazenske zadeve - pomilostitvene	1	0	1	1	0	-100,0%	0,00%
Ks,Zunajobravnavni kazenski senat	68	187	255	208	47	-30,9%	111,23%
IKZ,Izvrševanje kazni zapora	72	71	143	60	83	15,3%	84,51%
IKZt,Izvrševanje kazenskih sodb tujih sodišč	7	1	8	2	6	-14,3%	200,00%
Pp,Odl.dov.posegov v čl.pr.in svob.	0	2	2	2	0	0,0%	100,00%
P,Pravdne zadeve	682	138	820	153	667	-2,2%	110,87%
N,Nepравdne zadeve	52	37	89	45	44	-15,4%	121,62%
PI,Plačilni nalogi	0	0	0	0	0	0,0%	0,00%
Pom,Pravna pomoč	0	5	5	2	3	0,0%	40,00%
Pom-i,Mednarodna pravna pomoč	21	39	60	46	14	-33,3%	117,95%
R,Razne zadeve	3	11	14	7	7	133,3%	63,64%
Rg,Razne civilne gospodarske zadeve	12	200	212	196	16	33,3%	98,00%
Ov-i,Inozemske overitve	0	3	3	3	0	0,0%	100,00%
Ov-H,Overitve po Haaški konvenciji	0	124	124	124	0	0,0%	100,00%
Pg,Gospodarske pravdne zadeve	262	93	355	96	259	-1,1%	103,23%
Plg,Gospodarski plačilni nalogi	2	12	14	8	6	200,0%	66,67%
INS-01,Postopek prisilne poravnave	0	0	0	0	0	0,0%	0,00%
INS-02,Stečajni postopek nad pravno osebo	163	34	197	36	161	-1,2%	105,88%
INS-03,Postopek osebnega stečaja	467	48	515	84	431	-7,7%	175,00%
INS-04,Postopek stečaja zapuščine	3	1	4	0	4	33,3%	0,00%
INS-05,Postopek prisilne likvidacije	6	7	13	5	8	33,3%	71,43%
INS-06,Postopek poenostavljene prisilne poravnave	3	2	5	1	4	33,3%	50,00%
INS-07,Postopek preventivnega prestrukturiranja	0	0	0	0	0	0,0%	0,00%
Srg,Sodni register	32	949	981	949	32	0,0%	100,00%
Ng,Gospodarske nepravdne zadeve	1	2	3	2	1	0,0%	100,00%
Zg,Začasne odredbe v gospodarskih zadevah	0	1	1	1	0	0,0%	100,00%
Z,Zadeva zavarovanja	1	1	2	1	1	0,0%	100,00%
Bpp,Brezplačna pravna pomoč	68	197	265	176	89	30,9%	89,34%
IKZ-op,Izvrševanje kazni zapora - ostali postopki	0	0	0	0	0	0,0%	0,00%

Tabela 31

Okrožno sodišče v Kranju							
Obdobje	1.1.-31.3.2019						
Vrsta zadeve	Število nerešenih zadev na začetku poroč. obdobja	Prejete zadeve	Zadeve v delu	Rešene zadeve	Število nerešenih zadev na koncu poroč. obdobja	Razlika nerešene v %	Reševanje pripada %
Vse zadeve	2.433	2.140	4.573	2.244	2.329	-4,3%	104,86%
Pomembnejše zadeve	2.099	476	2.575	567	2.008	-4,3%	119,12%
K,Kazenske zadeve - obravnave	216	29	245	54	191	-11,6%	186,21%
Kpd,Kazensko preiskovalna dejanja	16	51	67	57	10	-37,5%	111,76%
Kpr,Kazenske zadeve preiskave	97	40	137	45	92	-5,2%	112,50%
Kr,Razne kazenske zadeve	5	11	16	7	9	80,0%	63,64%
Kmp,Kazenske zadeve zoper mladoletnike - pripravljalni postopek	10	4	14	8	6	-40,0%	200,00%
Km,Kazenske zadeve zoper mladoletnike - postopki pred senatom	6	4	10	4	6	0,0%	100,00%
Po,Kazenske zadeve - pomilostitvene	0	0	0	0	0	0,0%	0,00%
Ks,Zunajobravnavni kazenski senat	21	71	92	79	13	-38,1%	111,27%
IKZ,Izvrševanje kazni zapora	32	27	59	25	34	6,3%	92,59%
IKZt,Izvrševanje kazenskih sodb tujih sodišč	0	1	1	1	0	0,0%	100,00%
Pp,Odl.dov.posegov v čl.pr.in svob.	1	0	1	1	0	-100,0%	0,00%
P,Pravdne zadeve	644	160	804	184	620	-3,7%	115,00%
N,Nepravdne zadeve	85	76	161	95	66	-22,4%	125,00%
Pl,Plačilni nalogi	0	0	0	0	0	0,0%	0,00%
Pom,Pravna pomoč	0	0	0	0	0	0,0%	0,00%
Pom-i,Mednarodna pravna pomoč	17	29	46	31	15	-11,8%	106,90%
R,Razne zadeve	40	36	76	36	40	0,0%	100,00%
Rg,Razne civilne gospodarske zadeve	12	145	157	129	28	133,3%	88,97%
Ov-i,Inozemske overitve	0	7	7	7	0	0,0%	100,00%
Ov-H,Overitve po Haaški konvenciji	0	120	120	120	0	0,0%	100,00%
Pg,Gospodarske pravdne zadeve	371	82	453	79	374	0,8%	96,34%
Plg,Gospodarski plačilni nalogi	2	3	5	1	4	100,0%	33,33%
INS-01,Postopek prisilne poravnave	0	0	0	0	0	0,0%	0,00%
INS-02,Stečajni postopek nad pravno osebo	137	30	167	32	135	-1,5%	106,67%
INS-03,Postopek osebnega stečaja	525	50	575	70	505	-3,8%	140,00%
INS-04,Postopek stečaja zapuščine	11	1	12	1	11	0,0%	100,00%
INS-05,Postopek prisilne likvidacije	7	4	11	3	8	14,3%	75,00%
INS-06,Postopek poenostavljene prisilne poravnave	0	0	0	0	0	0,0%	0,00%
INS-07,Postopek preventivnega prestrukturiranja	0	0	0	0	0	0,0%	0,00%
Srg,Sodni register	17	882	899	868	31	82,4%	98,41%
Ng,Gospodarske nepravdne zadeve	2	3	5	2	3	50,0%	66,67%
Zg,Začasne odredbe v gospodarskih zadevah	0	1	1	0	1	0,0%	0,00%
Z,Zadeva zavarovanja	2	2	4	2	2	0,0%	100,00%
Bpp,Brezplačna pravna pomoč	151	271	422	302	120	-20,5%	111,44%
IKZ-op,Izvrševanje kazni zapora - ostali postopki	6	0	6	1	5	-16,7%	0,00%

Tabela 32

Okrožno sodišče v Krškem							
Obdobje	1.1.-31.3.2019						
Vrsta zadeve	Število nerešenih zadev na začetku poroč. obdobja	Prejete zadeve	Zadeve v delu	Rešene zadeve	Število nerešenih zadev na koncu poroč. obdobja	Razlika nerešene v %	Reševanje pripada %
Vse zadeve	867	838	1.705	854	851	-1,8%	101,91%
Pomembnejše zadeve	743	195	938	211	727	-2,2%	108,21%
K,Kazenske zadeve - obravnave	115	27	142	35	107	-7,0%	129,63%
Kpd,Kazensko preiskovalna dejanja	5	66	71	59	12	140,0%	89,39%
Kpr,Kazenske zadeve preiskave	46	13	59	27	32	-30,4%	207,69%
Kr,Razne kazenske zadeve	10	12	22	10	12	20,0%	83,33%
Kmp,Kazenske zadeve zoper mladoletnike - pripravljalni postopek	12	5	17	11	6	-50,0%	220,00%
Km,Kazenske zadeve zoper mladoletnike - postopki pred senatom	4	6	10	8	2	-50,0%	133,33%
Po,Kazenske zadeve - pomilostitvene	0	0	0	0	0	0,0%	0,00%
Ks,Zunajobravnavni kazenski senat	6	80	86	78	8	33,3%	97,50%
IKZ,Izvrševanje kazni zapora	43	23	66	21	45	4,7%	91,30%
IKZt,Izvrševanje kazenskih sodb tujih sodišč	1	0	1	1	0	-100,0%	0,00%
Pp,Odl.dov.posegov v čl.pr.in svob.	1	2	3	1	2	100,0%	50,00%
P,Pravdne zadeve	264	57	321	62	259	-1,9%	108,77%
N,Nepравdne zadeve	28	27	55	21	34	21,4%	77,78%
Pl,Plačilni nalogi	0	0	0	0	0	0,0%	0,00%
Pom,Pravna pomoč	0	0	0	0	0	0,0%	0,00%
Pom-i,Mednarodna pravna pomoč	5	9	14	10	4	-20,0%	111,11%
R,Razne zadeve	3	7	10	4	6	100,0%	57,14%
Rg,Razne civilne gospodarske zadeve	7	38	45	36	9	28,6%	94,74%
Ov-i,Inozemske overitve	0	0	0	0	0	0,0%	0,00%
Ov-H,Overitve po Haaški konvenciji	0	27	27	27	0	0,0%	100,00%
Pg,Gospodarske pravdne zadeve	85	43	128	25	103	21,2%	58,14%
Plg,Gospodarski plačilni nalogi	1	1	2	1	1	0,0%	100,00%
INS-01,Postopek prisilne poravnave	0	0	0	0	0	0,0%	0,00%
INS-02,Stečajni postopek nad pravno osebo	47	5	52	13	39	-17,0%	260,00%
INS-03,Postopek osebnega stečaja	146	16	162	18	144	-1,4%	112,50%
INS-04,Postopek stečaja zapuščine	7	1	8	1	7	0,0%	100,00%
INS-05,Postopek prisilne likvidacije	0	0	0	0	0	0,0%	0,00%
INS-06,Postopek poenostavljene prisilne poravnave	1	0	1	1	0	-100,0%	0,00%
INS-07,Postopek preventivnega prestrukturiranja	0	0	0	0	0	0,0%	0,00%
Srg,Sodni register	5	226	231	230	1	-80,0%	101,77%
Ng,Gospodarske nepravdne zadeve	1	2	3	2	1	0,0%	100,00%
Zg,Začasne odredbe v gospodarskih zadevah	0	0	0	0	0	0,0%	0,00%
Z,Zadeva zavarovanja	0	1	1	0	1	0,0%	0,00%
Bpp,Brezplačna pravna pomoč	13	135	148	140	8	-38,5%	103,70%
IKZ-op,Izvrševanje kazni zapora - ostali postopki	11	9	20	12	8	-27,3%	133,33%

Tabela 33

Okrožno sodišče v Ljubljani							
Obdobje	1.1.-31.3.2019						
Vrsta zadeve	Število nerešenih zadev na začetku poroč. obdobja	Prejete zadeve	Zadeve v delu	Rešene zadeve	Število nerešenih zadev na koncu poroč. obdobja	Razlika nerešene v %	Reševanje pripada %
Vse zadeve	11.789	11.159	22.948	11.282	11.666	-1,0%	101,10%
Pomembnejše zadeve	10.549	2.353	12.902	2.454	10.448	-1,0%	104,29%
K,Kazenske zadeve - obravnave	1.607	220	1.827	180	1.647	2,5%	81,82%
Kpd,Kazensko preiskovalna dejanja	49	356	405	353	52	6,1%	99,16%
Kpr,Kazenske zadeve preiskave	567	223	790	227	563	-0,7%	101,79%
Kr,Razne kazenske zadeve	104	56	160	69	91	-12,5%	123,21%
Kmp,Kazenske zadeve zoper mladoletnike - pripravljalni postopek	102	46	148	35	113	10,8%	76,09%
Km,Kazenske zadeve zoper mladoletnike - postopki pred senatom	41	26	67	29	38	-7,3%	111,54%
Po,Kazenske zadeve - pomilostitvene	8	5	13	8	5	-37,5%	160,00%
Ks,Zunajobravnavni kazenski senat	262	591	853	593	260	-0,8%	100,34%
IKZ,Izvrševanje kazni zapora	92	120	212	122	90	-2,2%	101,67%
IKZt,Izvrševanje kazenskih sodb tujih sodišč	0	1	1	1	0	0,0%	100,00%
Pp,Odl.dov.posegov v čl.pr.in svob.	0	3	3	3	0	0,0%	100,00%
P,Pravdne zadeve	2.661	709	3.370	624	2.746	3,2%	88,01%
N,Nepravdne zadeve	330	216	546	209	337	2,1%	96,76%
PI,Plačilni nalogi	0	1	1	0	1	0,0%	0,00%
Pom,Pravna pomoč	6	6	12	12	0	-100,0%	200,00%
Pom-i,Mednarodna pravna pomoč	53	116	169	129	40	-24,5%	111,21%
R,Razne zadeve	120	112	232	129	103	-14,2%	115,18%
Rg,Razne civilne gospodarske zadeve	2	334	336	319	17	750,0%	95,51%
Ov-i,Inozemske overitve	0	51	51	51	0	0,0%	100,00%
Ov-H,Overitve po Haaški konvenciji	0	449	449	449	0	0,0%	100,00%
Pg,Gospodarske pravdne zadeve	2.493	644	3.137	676	2.461	-1,3%	104,97%
Plg,Gospodarski plačilni nalogi	10	27	37	20	17	70,0%	74,07%
INS-01,Postopek prisilne poravnave	2	1	3	2	1	-50,0%	200,00%
INS-02,Stečajni postopek nad pravno osebo	904	162	1.066	196	870	-3,8%	120,99%
INS-03,Postopek osebnega stečaja	1.904	142	2.046	303	1.743	-8,5%	213,38%
INS-04,Postopek stečaja zapuščine	31	6	37	3	34	9,7%	50,00%
INS-05,Postopek prisilne likvidacije	1	2	3	1	2	100,0%	50,00%
INS-06,Postopek poenostavljene prisilne poravnave	7	2	9	3	6	-14,3%	150,00%
INS-07,Postopek preventivnega prestrukturiranja	1	0	1	1	0	-100,0%	0,00%
Srg,Sodni register	139	5.645	5.784	5.655	129	-7,2%	100,18%
Ng,Gospodarske nepravdne zadeve	23	13	36	11	25	8,7%	84,62%
Zg,Začasne odredbe v gospodarskih zadevah	2	11	13	9	4	100,0%	81,82%
Z,Zadeva zavarovanja	10	4	14	8	6	-40,0%	200,00%
Bpp,Brezplačna pravna pomoč	258	859	1.117	852	265	2,7%	99,19%
IKZ-op,Izvrševanje kazni zapora - ostali postopki	0	0	0	0	0	0,0%	0,00%

Tabela 34

Okrožno sodišče v Mariboru							
Obdobje	1.1.-31.3.2019						
Vrsta zadeve	Število nerešenih zadev na začetku poroč. obdobja	Prejete zadeve	Zadeve v delu	Rešene zadeve	Število nerešenih zadev na koncu poroč. obdobja	Razlika nerešene v %	Reševanje pripada %
Vse zadeve	3.681	3.848	7.529	3.848	3.681	0,0%	100,00%
Pomembnejše zadeve	3.413	925	4.338	1.000	3.338	-2,2%	108,11%
K,Kazenske zadeve - obravnave	235	101	336	94	242	3,0%	93,07%
Kpd,Kazensko preiskovalna dejanja	62	153	215	160	55	-11,3%	104,58%
Kpr,Kazenske zadeve preiskave	139	79	218	86	132	-5,0%	108,86%
Kr,Razne kazenske zadeve	5	18	23	17	6	20,0%	94,44%
Kmp,Kazenske zadeve zoper mladoletnike - pripravljalni postopek	4	23	27	11	16	300,0%	47,83%
Km,Kazenske zadeve zoper mladoletnike - postopki pred senatom	6	7	13	11	2	-66,7%	157,14%
Po,Kazenske zadeve - pomilostitvene	0	0	0	0	0	0,0%	0,00%
Ks,Zunajobravnavni kazenski senat	51	183	234	165	69	35,3%	90,16%
IKZ,Izvrševanje kazni zapora	42	64	106	61	45	7,1%	95,31%
IKZt,Izvrševanje kazenskih sodb tujih sodišč	1	1	2	1	1	0,0%	100,00%
Pp,Odl.dov.posegov v čl.pr.in svob.	3	3	6	4	2	-33,3%	133,33%
P,Pravdne zadeve	702	262	964	242	722	2,8%	92,37%
N,Nepravdne zadeve	69	129	198	105	93	34,8%	81,40%
Pl,Plačilni nalogi	0	0	0	0	0	0,0%	0,00%
Pom,Pravna pomoč	2	0	2	2	0	-100,0%	0,00%
Pom-i,Mednarodna pravna pomoč	14	48	62	45	17	21,4%	93,75%
R,Razne zadeve	10	66	76	72	4	-60,0%	109,09%
Rg,Razne civilne gospodarske zadeve	1	209	210	209	1	0,0%	100,00%
Ov-i,Inozemske overitve	0	9	9	9	0	0,0%	100,00%
Ov-H,Overitve po Haaški konvenciji	0	129	129	129	0	0,0%	100,00%
Pg,Gospodarske pravdne zadeve	566	177	743	198	545	-3,7%	111,86%
Plg,Gospodarski plačilni nalogi	4	10	14	13	1	-75,0%	130,00%
INS-01,Postopek prisilne poravnave	0	2	2	1	1	0,0%	50,00%
INS-02,Stečajni postopek nad pravno osebo	289	51	340	60	280	-3,1%	117,65%
INS-03,Postopek osebnega stečaja	1.382	110	1.492	197	1.295	-6,3%	179,09%
INS-04,Postopek stečaja zapuščine	23	2	25	2	23	0,0%	100,00%
INS-05,Postopek prisilne likvidacije	0	1	1	1	0	0,0%	100,00%
INS-06,Postopek poenostavljene prisilne poravnave	2	4	6	3	3	50,0%	75,00%
INS-07,Postopek preventivnega prestrukturiranja	0	0	0	0	0	0,0%	0,00%
Srg,Sodni register	38	1.474	1.512	1.482	30	-21,1%	100,54%
Ng,Gospodarske nepravdne zadeve	1	5	6	6	0	-100,0%	120,00%
Zg,Začasne odredbe v gospodarskih zadevah	0	2	2	1	1	0,0%	50,00%
Z,Zadeva zavarovanja	3	3	6	5	1	-66,7%	166,67%
Bpp,Brezplačna pravna pomoč	26	523	549	455	94	261,5%	87,00%
IKZ-op,Izvrševanje kazni zapora - ostali postopki	1	0	1	1	0	-100,0%	0,00%

Tabela 35

Okrožno sodišče v Murski Soboti							
Obdobje	1.1.-31.3.2019						
Vrsta zadeve	Število nerešenih zadev na začetku poroč. obdobja	Prejete zadeve	Zadeve v delu	Rešene zadeve	Število nerešenih zadev na koncu poroč. obdobja	Razlika nerešene v %	Reševanje pripada %
Vse zadeve	1.461	1.476	2.937	1.514	1.424	-2,5%	102,57%
Pomembnejše zadeve	1.313	400	1.713	428	1.286	-2,1%	107,00%
K,Kazenske zadeve - obravnave	144	45	189	83	106	-26,4%	184,44%
Kpd,Kazensko preiskovalna dejanja	17	53	70	53	17	0,0%	100,00%
Kpr,Kazenske zadeve preiskave	86	54	140	48	92	7,0%	88,89%
Kr,Razne kazenske zadeve	2	30	32	29	3	50,0%	96,67%
Kmp,Kazenske zadeve zoper mladoletnike - pripravljalni postopek	5	3	8	6	2	-60,0%	200,00%
Km,Kazenske zadeve zoper mladoletnike - postopki pred senatom	1	5	6	4	2	100,0%	80,00%
Po,Kazenske zadeve - pomilostitvene	3	0	3	0	3	0,0%	0,00%
Ks,Zunajobravnavni kazenski senat	9	67	76	67	9	0,0%	100,00%
IKZ,Izvrševanje kazni zapora	26	23	49	21	28	7,7%	91,30%
IKZt,Izvrševanje kazenskih sodb tujih sodišč	0	0	0	0	0	0,0%	0,00%
Pp,Odl.dov.posegov v čl.pr.in svob.	0	0	0	0	0	0,0%	0,00%
P,Pravdne zadeve	273	84	357	97	260	-4,8%	115,48%
N,Nepравdne zadeve	48	54	102	57	45	-6,3%	105,56%
PI,Plačilni nalogi	0	0	0	0	0	0,0%	0,00%
Pom,Pravna pomoč	0	1	1	1	0	0,0%	100,00%
Pom-i,Mednarodna pravna pomoč	0	0	0	0	0	0,0%	0,00%
R,Razne zadeve	11	157	168	164	4	-63,6%	104,46%
Rg,Razne civilne gospodarske zadeve	15	126	141	127	14	-6,7%	100,79%
Ov-i,Inozemske overitve	0	1	1	1	0	0,0%	100,00%
Ov-H,Overitve po Haaški konvenciji	1	37	38	37	1	0,0%	100,00%
Pg,Gospodarske pravdne zadeve	131	73	204	42	163	24,4%	57,53%
Plg,Gospodarski plačilni nalogi	1	0	1	1	0	-100,0%	0,00%
INS-01,Postopek prisilne poravnave	1	3	4	0	4	300,0%	0,00%
INS-02,Stečajni postopek nad pravno osebo	114	14	128	23	105	-7,9%	164,29%
INS-03,Postopek osebnega stečaja	501	55	556	65	491	-2,0%	118,18%
INS-04,Postopek stečaja zapuščine	9	2	11	2	9	0,0%	100,00%
INS-05,Postopek prisilne likvidacije	4	10	14	6	8	100,0%	60,00%
INS-06,Postopek poenostavljene prisilne poravnave	1	1	2	1	1	0,0%	100,00%
INS-07,Postopek preventivnega prestrukturiranja	0	0	0	0	0	0,0%	0,00%
Srg,Sodni register	9	341	350	344	6	-33,3%	100,88%
Ng,Gospodarske nepravdne zadeve	0	0	0	0	0	0,0%	0,00%
Zg,Začasne odredbe v gospodarskih zadevah	1	1	2	2	0	-100,0%	200,00%
Z,Zadeva zavarovanja	0	2	2	0	2	0,0%	0,00%
Bpp,Brezplačna pravna pomoč	37	220	257	219	38	2,7%	99,55%
IKZ-op,Izvrševanje kazni zapora - ostali postopki	11	14	25	14	11	0,0%	100,00%

Tabela 36

Okrožno sodišče v Novi Gorici							
Obdobje	1.1.-31.3.2019						
Vrsta zadeve	Število nerešenih zadev na začetku poroč. obdobja	Prejete zadeve	Zadeve v delu	Rešene zadeve	Število nerešenih zadev na koncu poroč. obdobja	Razlika nerešene v %	Reševanje pripada %
Vse zadeve	1.048	1.312	2.360	1.307	1.053	0,5%	99,62%
Pomembnejše zadeve	913	251	1.164	250	914	0,1%	99,60%
K,Kazenske zadeve - obravnave	120	18	138	24	114	-5,0%	133,33%
Kpd,Kazensko preiskovalna dejanja	19	39	58	32	26	36,8%	82,05%
Kpr,Kazenske zadeve preiskave	58	28	86	20	66	13,8%	71,43%
Kr,Razne kazenske zadeve	6	7	13	7	6	0,0%	100,00%
Kmp,Kazenske zadeve zoper mladoletnike - pripravljalni postopek	0	2	2	1	1	0,0%	50,00%
Km,Kazenske zadeve zoper mladoletnike - postopki pred senatom	0	0	0	0	0	0,0%	0,00%
Po,Kazenske zadeve - pomilostitvene	0	0	0	0	0	0,0%	0,00%
Ks,Zunajobravnavni kazenski senat	2	57	59	53	6	200,0%	92,98%
IKZ,Izvrševanje kazni zapora	20	8	28	9	19	-5,0%	112,50%
IKZt,Izvrševanje kazenskih sodb tujih sodišč	0	0	0	0	0	0,0%	0,00%
Pp,Odl.dov.posegov v čl.pr.in svob.	0	2	2	2	0	0,0%	100,00%
P,Pravdne zadeve	214	77	291	86	205	-4,2%	111,69%
N,Nepravdne zadeve	28	34	62	24	38	35,7%	70,59%
PI,Plačilni nalogi	0	0	0	0	0	0,0%	0,00%
Pom,Pravna pomoč	2	0	2	1	1	-50,0%	0,00%
Pom-i,Mednarodna pravna pomoč	3	11	14	7	7	133,3%	63,64%
R,Razne zadeve	6	24	30	27	3	-50,0%	112,50%
Rg,Razne civilne gospodarske zadeve	1	56	57	56	1	0,0%	100,00%
Ov-i,Inozemske overitve	0	0	0	0	0	0,0%	0,00%
Ov-H,Overitve po Haaški konvenciji	0	272	272	272	0	0,0%	100,00%
Pg,Gospodarske pravdne zadeve	172	62	234	69	165	-4,1%	111,29%
Plg,Gospodarski plačilni nalogi	0	6	6	2	4	0,0%	33,33%
INS-01,Postopek prisilne poravnave	0	0	0	0	0	0,0%	0,00%
INS-02,Stečajni postopek nad pravno osebo	124	14	138	11	127	2,4%	78,57%
INS-03,Postopek osebnega stečaja	182	11	193	12	181	-0,5%	109,09%
INS-04,Postopek stečaja zapuščine	8	0	8	0	8	0,0%	0,00%
INS-05,Postopek prisilne likvidacije	3	7	10	2	8	166,7%	28,57%
INS-06,Postopek poenostavljene prisilne poravnave	4	0	4	2	2	-50,0%	0,00%
INS-07,Postopek preventivnega prestrukturiranja	0	0	0	0	0	0,0%	0,00%
Srg,Sodni register	38	451	489	466	23	-39,5%	103,33%
Ng,Gospodarske nepravdne zadeve	1	2	3	2	1	0,0%	100,00%
Zg,Začasne odredbe v gospodarskih zadevah	0	1	1	1	0	0,0%	100,00%
Z,Zadeva zavarovanja	1	0	1	1	0	-100,0%	0,00%
Bpp,Brezplačna pravna pomoč	6	116	122	106	16	166,7%	91,38%
IKZ-op,Izvrševanje kazni zapora - ostali postopki	30	7	37	12	25	-16,7%	171,43%

Tabela 37

Okrožno sodišče v Novem mestu							
Obdobje	1.1.-31.3.2019						
Vrsta zadeve	Število nerešenih zadev na začetku poroč. obdobja	Prejete zadeve	Zadeve v delu	Rešene zadeve	Število nerešenih zadev na koncu poroč. obdobja	Razlika nerešene v %	Reševanje pripada %
Vse zadeve	1.649	1.228	2.877	1.303	1.574	-4,5%	106,11%
Pomembnejše zadeve	1.453	275	1.728	374	1.354	-6,8%	136,00%
K,Kazenske zadeve - obravnave	386	42	428	74	354	-8,3%	176,19%
Kpd,Kazensko preiskovalna dejanja	12	94	106	94	12	0,0%	100,00%
Kpr,Kazenske zadeve preiskave	206	46	252	53	199	-3,4%	115,22%
Kr,Razne kazenske zadeve	9	6	15	5	10	11,1%	83,33%
Kmp,Kazenske zadeve zoper mladoletnike - pripravljalni postopek	9	25	34	14	20	122,2%	56,00%
Km,Kazenske zadeve zoper mladoletnike - postopki pred senatom	12	11	23	15	8	-33,3%	136,36%
Po,Kazenske zadeve - pomilostitvene	0	0	0	0	0	0,0%	0,00%
Ks,Zunajobravnavni kazenski senat	52	111	163	88	75	44,2%	79,28%
IKZ,Izvrševanje kazni zapora	35	29	64	36	28	-20,0%	124,14%
IKZt,Izvrševanje kazenskih sodb tujih sodišč	0	0	0	0	0	0,0%	0,00%
Pp,Odl.dov.posegov v čl.pr.in svob.	0	1	1	1	0	0,0%	100,00%
P,Pravdne zadeve	340	90	430	101	329	-3,2%	112,22%
N,Neppravdne zadeve	27	31	58	32	26	-3,7%	103,23%
Pl,Plačilni nalogi	0	0	0	0	0	0,0%	0,00%
Pom,Pravna pomoč	0	0	0	0	0	0,0%	0,00%
Pom-i,Mednarodna pravna pomoč	7	16	23	15	8	14,3%	93,75%
R,Razne zadeve	2	56	58	52	6	200,0%	92,86%
Rg,Razne civilne gospodarske zadeve	0	124	124	121	3	0,0%	97,58%
Ov-i,Inozemske overitve	0	5	5	5	0	0,0%	100,00%
Ov-H,Overitve po Haaški konvenciji	0	63	63	63	0	0,0%	100,00%
Pg,Gospodarske pravdne zadeve	147	35	182	50	132	-10,2%	142,86%
Plg,Gospodarski plačilni nalogi	0	1	1	1	0	0,0%	100,00%
INS-01,Postopek prisilne poravnave	0	0	0	0	0	0,0%	0,00%
INS-02,Stečajni postopek nad pravno osebo	54	6	60	12	48	-11,1%	200,00%
INS-03,Postopek osebnega stečaja	275	13	288	37	251	-8,7%	284,62%
INS-04,Postopek stečaja zapuščine	6	1	7	0	7	16,7%	0,00%
INS-05,Postopek prisilne likvidacije	0	0	0	0	0	0,0%	0,00%
INS-06,Postopek poenostavljene prisilne poravnave	0	0	0	0	0	0,0%	0,00%
INS-07,Postopek preventivnega prestrukturiranja	0	0	0	0	0	0,0%	0,00%
Srg,Sodni register	3	261	264	261	3	0,0%	100,00%
Ng,Gospodarske nepravdne zadeve	1	0	1	0	1	0,0%	0,00%
Zg,Začasne odredbe v gospodarskih zadevah	0	0	0	0	0	0,0%	0,00%
Z,Zadeva zavarovanja	0	0	0	0	0	0,0%	0,00%
Bpp,Brezplačna pravna pomoč	48	140	188	149	39	-18,8%	106,43%
IKZ-op,Izvrševanje kazni zapora - ostali postopki	18	21	39	24	15	-16,7%	114,29%

Tabela 38

Okrožno sodišče na Ptuju							
Obdobje	1.1.-31.3.2019						
Vrsta zadeve	Število nerešenih zadev na začetku poroč. obdobja	Prejete zadeve	Zadeve v delu	Rešene zadeve	Število nerešenih zadev na koncu poroč. obdobja	Razlika nerešene v %	Reševanje pripada %
Vse zadeve	1.018	901	1.919	985	934	-8,3%	109,32%
Pomembnejše zadeve	916	238	1.154	287	867	-5,3%	120,59%
K,Kazenske zadeve - obravnave	111	27	138	36	102	-8,1%	133,33%
Kpd,Kazensko preiskovalna dejanja	7	52	59	54	5	-28,6%	103,85%
Kpr,Kazenske zadeve preiskave	54	20	74	34	40	-25,9%	170,00%
Kr,Razne kazenske zadeve	2	9	11	8	3	50,0%	88,89%
Kmp,Kazenske zadeve zoper mladoletnike - pripravljalni postopek	4	1	5	4	1	-75,0%	400,00%
Km,Kazenske zadeve zoper mladoletnike - postopki pred senatom	0	2	2	1	1	0,0%	50,00%
Po,Kazenske zadeve - pomilostitvene	0	0	0	0	0	0,0%	0,00%
Ks,Zunajobravnavni kazenski senat	7	52	59	56	3	-57,1%	107,69%
IKZ,Izvrševanje kazni zapora	25	12	37	23	14	-44,0%	191,67%
IKZt,Izvrševanje kazenskih sodb tujih sodišč	0	0	0	0	0	0,0%	0,00%
Pp,Odl.dov.posegov v čl.pr.in svob.	0	1	1	0	1	0,0%	0,00%
P,Pravdne zadeve	200	55	255	50	205	2,5%	90,91%
N,Neppravdne zadeve	27	63	90	45	45	66,7%	71,43%
Pl,Plačilni nalogi	0	0	0	0	0	0,0%	0,00%
Pom,Pravna pomoč	1	1	2	1	1	0,0%	100,00%
Pom-i,Mednarodna pravna pomoč	0	5	5	4	1	0,0%	80,00%
R,Razne zadeve	3	3	6	5	1	-66,7%	166,67%
Rg,Razne civilne gospodarske zadeve	2	80	82	77	5	150,0%	96,25%
Ov-i,Inozemske overitve	0	1	1	1	0	0,0%	100,00%
Ov-H,Overitve po Haaški konvenciji	1	29	30	30	0	-100,0%	103,45%
Pg,Gospodarske pravdne zadeve	119	38	157	49	108	-9,2%	128,95%
Plg,Gospodarski plačilni nalogi	2	2	4	3	1	-50,0%	150,00%
INS-01,Postopek prisilne poravnave	0	0	0	0	0	0,0%	0,00%
INS-02,Stečajni postopek nad pravno osebo	62	8	70	16	54	-12,9%	200,00%
INS-03,Postopek osebnega stečaja	338	24	362	54	308	-8,9%	225,00%
INS-04,Postopek stečaja zapuščine	4	1	5	1	4	0,0%	100,00%
INS-05,Postopek prisilne likvidacije	1	0	1	1	0	-100,0%	0,00%
INS-06,Postopek poenostavljene prisilne poravnave	0	0	0	0	0	0,0%	0,00%
INS-07,Postopek preventivnega prestrukturiranja	0	0	0	0	0	0,0%	0,00%
Srg,Sodni register	14	243	257	243	14	0,0%	100,00%
Ng,Gospodarske nepravdne zadeve	0	1	1	1	0	0,0%	100,00%
Zg,Začasne odredbe v gospodarskih zadevah	0	0	0	0	0	0,0%	0,00%
Z,Zadeva zavarovanja	0	1	1	1	0	0,0%	100,00%
Bpp,Brezplačna pravna pomoč	34	170	204	187	17	-50,0%	110,00%
IKZ-op,Izvrševanje kazni zapora - ostali postopki	0	0	0	0	0	0,0%	0,00%

Tabela 39

Okrožno sodišče v Slovenj Gradcu							
Obdobje	1.1.-31.3.2019						
Vrsta zadeve	Število nerešenih zadev na začetku poroč. obdobja	Prejete zadeve	Zadeve v delu	Rešene zadeve	Število nerešenih zadev na koncu poroč. obdobja	Razlika nerešene v %	Reševanje pripada %
Vse zadeve	716	643	1.359	662	697	-2,7%	102,95%
Pomembnejše zadeve	637	191	828	201	627	-1,6%	105,24%
K,Kazenske zadeve - obravnave	96	28	124	43	81	-15,6%	153,57%
Kpd,Kazensko preiskovalna dejanja	8	34	42	36	6	-25,0%	105,88%
Kpr,Kazenske zadeve preiskave	23	17	40	12	28	21,7%	70,59%
Kr,Razne kazenske zadeve	2	12	14	8	6	200,0%	66,67%
Kmp,Kazenske zadeve zoper mladoletnike - pripravljalni postopek	4	1	5	4	1	-75,0%	400,00%
Km,Kazenske zadeve zoper mladoletnike - postopki pred senatom	2	1	3	3	0	-100,0%	300,00%
Po,Kazenske zadeve - pomilostitvene	0	0	0	0	0	0,0%	0,00%
Ks,Zunajobravnavni kazenski senat	24	21	45	33	12	-50,0%	157,14%
IKZ,Izvrševanje kazni zapora	18	11	29	16	13	-27,8%	145,45%
IKZt,Izvrševanje kazenskih sodb tujih sodišč	0	0	0	0	0	0,0%	0,00%
Pp,Odl.dov.posegov v čl.pr.in svob.	0	0	0	0	0	0,0%	0,00%
P,Pravdne zadeve	87	53	140	35	105	20,7%	66,04%
N,Nepравdne zadeve	29	26	55	29	26	-10,3%	111,54%
PI,Plačilni nalogi	0	0	0	0	0	0,0%	0,00%
Pom,Pravna pomoč	0	0	0	0	0	0,0%	0,00%
Pom-i,Mednarodna pravna pomoč	3	9	12	8	4	33,3%	88,89%
R,Razne zadeve	0	49	49	47	2	0,0%	95,92%
Rg,Razne civilne gospodarske zadeve	0	33	33	33	0	0,0%	100,00%
Ov-i,Inozemske overitve	0	0	0	0	0	0,0%	0,00%
Ov-H,Overitve po Haaški konvenciji	0	10	10	10	0	0,0%	100,00%
Pg,Gospodarske pravdne zadeve	68	22	90	27	63	-7,4%	122,73%
Plg,Gospodarski plačilni nalogi	0	0	0	0	0	0,0%	0,00%
INS-01,Postopek prisilne poravnave	2	0	2	2	0	-100,0%	0,00%
INS-02,Stečajni postopek nad pravno osebo	46	8	54	6	48	4,3%	75,00%
INS-03,Postopek osebnega stečaja	280	36	316	42	274	-2,1%	116,67%
INS-04,Postopek stečaja zapuščine	4	0	4	2	2	-50,0%	0,00%
INS-05,Postopek prisilne likvidacije	0	0	0	0	0	0,0%	0,00%
INS-06,Postopek poenostavljene prisilne poravnave	0	0	0	0	0	0,0%	0,00%
INS-07,Postopek preventivnega prestrukturiranja	0	0	0	0	0	0,0%	0,00%
Srg,Sodni register	9	171	180	174	6	-33,3%	101,75%
Ng,Gospodarske nepravdne zadeve	0	0	0	0	0	0,0%	0,00%
Zg,Začasne odredbe v gospodarskih zadevah	0	0	0	0	0	0,0%	0,00%
Z,Zadeva zavarovanja	0	2	2	1	1	0,0%	50,00%
Bpp,Brezplačna pravna pomoč	11	99	110	91	19	72,7%	91,92%
IKZ-op,Izvrševanje kazni zapora - ostali postopki	0	0	0	0	0	0,0%	0,00%

4 Okrajna sodišča

Tabela 40

Obdobje	1.1.-31.3.2019						
Vrsta zadeve	Število nerešenih zadev na začetku poroč. obdobja	Prejete zadeve	Zadeve v delu	Rešene zadeve	Število nerešenih zadev na koncu poroč. obdobja	Razlika nerešene v %	Reševanje pripada %
Vse zadeve	77.948	132.162	210.110	133.164	76.898	-1,3%	100,76%
Pomembnejše zadeve	39.767	18.548	58.315	17.009	41.306	3,9%	91,70%
K,Kazenske zadeve	5.316	1.796	7.112	1.865	5.247	-1,3%	103,84%
Kpd,Kazensko preiskovalna dejanja	756	493	1.249	511	738	-2,4%	103,65%
Kr,Razne kazenske zadeve	1.012	625	1.637	642	995	-1,7%	102,72%
Po,Pomilostitvene zadeve	3	2	5	3	2	-33,3%	150,00%
P,Pravdne zadeve	8.142	2.170	10.312	1.940	8.372	2,8%	89,40%
R-oj,Razne civilne zadeve	428	1.715	2.143	1.672	471	10,0%	97,49%
Pl,Plačilni nalogi	80	77	157	95	62	-22,5%	123,38%
I-vl,Izvršilne zadeve - verodostojna listina	522	13	535	87	448	-14,2%	669,23%
I-ns,Izvršilne zadeve - izvršilni naslov	11.363	5.766	17.129	5.331	11.798	3,8%	92,46%
Ig-vl,Izvršilne gospodarske - verodostojna listina	166	0	166	31	135	-18,7%	0,00%
Ig-ns,Izvršilne gospodarske - izvršilni naslov	242	0	242	25	217	-10,3%	0,00%
In,Izvršba na nepremičnine	3.717	0	3.717	468	3.249	-12,6%	0,00%
Nt,Izvršba na nedelarne terjatve - izvršilni naslov	328	65	393	97	296	-9,8%	149,23%
VL,Verodostojna listina	11.387	26.981	38.368	29.033	9.287	-18,4%	107,61%
Z,Zadeve zavarovanja	415	1.001	1.416	966	450	8,4%	96,50%
R-i,Razne izvršilne zadeve	351	1.838	2.189	1.808	381	8,5%	98,37%
D,Zapuščinske zadeve	10.753	6.592	17.345	5.827	11.518	7,1%	88,40%
N,Nepravdne zadeve	3.874	797	4.671	705	3.966	2,4%	88,46%
Dn,zemljiškoknjižne zadeve	3.500	55.501	59.001	55.667	3.334	-4,7%	100,30%
Sdn,Zemljiškoknjižni ugovori	435	396	831	325	506	16,3%	82,07%
Rz,Razne zemljiškoknjižne	683	1.324	2.007	1.435	572	-16,3%	108,38%
Pom,Pravna pomoč	41	29	70	21	49	19,5%	72,41%
Pr,Zadeve pridržanja	72	651	723	663	60	-16,7%	101,84%
PR-zsv,Prekrški-zahteve za sodno varstvo	9.364	2.279	11.643	2.317	9.326	-0,4%	101,67%
PR-obp,Prekrški-obdolžilni predlogi	2.069	3.468	5.537	2.928	2.609	26,1%	84,43%
EPVD,Prenehanje veljavnosti vozniških dovoljenj	249	1.446	1.695	1.427	268	7,6%	98,69%
PRuz,Uklonilni zapor	2	0	2	0	2	0,0%	0,00%
Pom PR,Pravna pomoč v prekrških	491	307	798	354	444	-9,6%	115,31%
Pom PR i,Mednarodna pravna pomoč v prekrških	1.107	923	2.030	1.054	976	-11,8%	114,19%
PRhp,Odreditev hišne preiskave	19	73	92	76	16	-15,8%	104,11%
PRnk,Določitev naloge v splošno korist	323	417	740	431	309	-4,3%	103,36%
PRr,Razne zadeve o prekrških	13	1.559	1.572	1.549	23	76,9%	99,36%
Izp,Izdani zemljiškoknjižni izpiski	695	13.829	14.524	13.794	730	5,0%	99,75%
PRnz,Nadomestni zapori	30	29	59	17	42	40,0%	58,62%

Tabela 41

Okrajno sodišče v Ajdovščini							
Obdobje	1.1.-31.3.2019						
Vrsta zadeve	Število nerešenih zadev na začetku poroč. obdobja	Prejete zadeve	Zadeve v delu	Rešene zadeve	Število nerešenih zadev na koncu poroč. obdobja	Razlika nerešene v %	Reševanje pripada %
Vse zadeve	469	1.952	2.421	1.916	503	7,2%	98,16%
Pomembnejše zadeve	198	190	388	133	255	28,8%	70,00%
K,Kazenske zadeve	8	9	17	9	8	0,0%	100,00%
Kpd,Kazensko preiskovalna dejanja	15	3	18	3	15	0,0%	100,00%
Kr,Razne kazenske zadeve	1	2	3	2	1	0,0%	100,00%
Po,Pomilostitvene zadeve	0	0	0	0	0	0,0%	0,00%
P,Pravdne zadeve	68	48	116	19	97	42,6%	39,58%
R-oj,Razne civilne zadeve	2	5	7	7	0	-100,0%	140,00%
Pl,Plačilni nalogi	0	0	0	0	0	0,0%	0,00%
I-vl,Izvršilne zadeve - verodostojna listina	0	0	0	0	0	0,0%	0,00%
I-ns,Izvršilne zadeve - izvršilni naslov	84	44	128	39	89	6,0%	88,64%
Ig-vl,Izvršilne gospodarske - verodostojna listina	0	0	0	0	0	0,0%	0,00%
Ig-ns,Izvršilne gospodarske - izvršilni naslov	4	0	4	0	4	0,0%	0,00%
In,Izvršba na nepremičnine	13	0	13	2	11	-15,4%	0,00%
Nt,Izvršba na nedelarne terjatve - izvršilni naslov	2	0	2	0	2	0,0%	0,00%
VL,Verodostojna listina	35	192	227	187	38	8,6%	97,40%
Z,Zadeve zavarovanja	2	11	13	12	1	-50,0%	109,09%
R-i,Razne izvršilne zadeve	7	3	10	7	3	-57,1%	233,33%
D,Zapuščinske zadeve	87	78	165	53	112	28,7%	67,95%
N,Nepravdne zadeve	17	7	24	9	15	-11,8%	128,57%
Dn,zemljiškoknjižne zadeve	58	1.272	1.330	1.280	50	-13,8%	100,63%
Sdn,Zemljiškoknjižni ugovori	5	11	16	6	10	100,0%	54,55%
Rz,Razne zemljiškoknjižne	8	5	13	7	6	-25,0%	140,00%
Pom,Pravna pomoč	0	0	0	0	0	0,0%	0,00%
Pr,Zadeve pridržanja	1	0	1	1	0	-100,0%	0,00%
PR-zsv,Prekrški-zahteve za sodno varstvo	8	13	21	12	9	12,5%	92,31%
PR-obp,Prekrški-obdolžilni predlogi	8	31	39	25	14	75,0%	80,65%
EPVD,Prenehanje veljavnosti vozniških dovoljenj	2	4	6	6	0	-100,0%	150,00%
PRuz,Uklonilni zapor	0	0	0	0	0	0,0%	0,00%
Pom PR,Pravna pomoč v prekrških	0	3	3	2	1	0,0%	66,67%
Pom PR i,Mednarodna pravna pomoč v prekrških	0	2	2	2	0	0,0%	100,00%
PRhp,Odreditev hišne preiskave	0	1	1	1	0	0,0%	100,00%
PRnk,Določitev naloge v splošno korist	5	2	7	6	1	-80,0%	300,00%
PRr,Razne zadeve o prekrških	2	22	24	24	0	-100,0%	109,09%
Izp,Izdani zemljiškoknjižni izpiski	24	181	205	192	13	-45,8%	106,08%
PRnz,Nadomestni zapori	3	3	6	3	3	0,0%	100,00%

Tabela 42

Okrajno sodišče v Brežicah							
Obdobje	1.1.-31.3.2019						
Vrsta zadeve	Število nerešenih zadev na začetku poroč. obdobja	Prejete zadeve	Zadeve v delu	Rešene zadeve	Število nerešenih zadev na koncu poroč. obdobja	Razlika nerešene v %	Reševanje pripada %
Vse zadeve	737	1.709	2.446	1.680	766	3,9%	98,30%
Pomembnejše zadeve	445	291	736	246	490	10,1%	84,54%
K,Kazenske zadeve	162	80	242	51	191	17,9%	63,75%
Kpd,Kazensko preiskovalna dejanja	5	2	7	3	4	-20,0%	150,00%
Kr,Razne kazenske zadeve	14	74	88	69	19	35,7%	93,24%
Po,Pomilostitvene zadeve	0	0	0	0	0	0,0%	0,00%
P,Pravdne zadeve	67	27	94	19	75	11,9%	70,37%
R-oj,Razne civilne zadeve	9	22	31	24	7	-22,2%	109,09%
Pl,Plačilni nalogi	0	0	0	0	0	0,0%	0,00%
I-vl,Izvršilne zadeve - verodostojna listina	0	0	0	0	0	0,0%	0,00%
I-ns,Izvršilne zadeve - izvršilni naslov	101	81	182	58	124	22,8%	71,60%
Ig-vl,Izvršilne gospodarske - verodostojna listina	0	0	0	0	0	0,0%	0,00%
Ig-ns,Izvršilne gospodarske - izvršilni naslov	0	0	0	0	0	0,0%	0,00%
In,Izvršba na nepremičnine	15	0	15	0	15	0,0%	0,00%
Nt,Izvršba na nedelarne terjatve - izvršilni naslov	10	0	10	3	7	-30,0%	0,00%
VL,Verodostojna listina	85	291	376	332	44	-48,2%	114,09%
Z,Zadeve zavarovanja	5	19	24	15	9	80,0%	78,95%
R-i,Razne izvršilne zadeve	0	11	11	11	0	0,0%	100,00%
D,Zapuščinske zadeve	81	83	164	82	82	1,2%	98,80%
N,Neppravdne zadeve	50	10	60	8	52	4,0%	80,00%
Dn,zemljiškoknjižne zadeve	40	707	747	703	44	10,0%	99,43%
Sdn,Zemljiškoknjižni ugovori	0	5	5	5	0	0,0%	100,00%
Rz,Razne zemljiškoknjižne	1	5	6	5	1	0,0%	100,00%
Pom,Pravna pomoč	0	0	0	0	0	0,0%	0,00%
Pr,Zadeve pridržanja	0	1	1	0	1	0,0%	0,00%
PR-zsv,Prekrški-zahteve za sodno varstvo	56	28	84	22	62	10,7%	78,57%
PR-obp,Prekrški-obdolžilni predlogi	25	44	69	41	28	12,0%	93,18%
EPVD,Prenehanje veljavnosti vozniških dovoljenj	4	19	23	23	0	-100,0%	121,05%
PRuz,Uklonilni zapor	0	0	0	0	0	0,0%	0,00%
Pom PR,Pravna pomoč v prekrških	1	1	2	2	0	-100,0%	200,00%
Pom PR i,Mednarodna pravna pomoč v prekrških	1	0	1	1	0	-100,0%	0,00%
PRhp,Odreditev hišne preiskave	0	0	0	0	0	0,0%	0,00%
PRnk,Določitev naloge v splošno korist	2	3	5	5	0	-100,0%	166,67%
PRr,Razne zadeve o prekrških	1	1	2	2	0	-100,0%	200,00%
Izp,Izdani zemljiškoknjižni izpiski	1	195	196	196	0	-100,0%	100,51%
PRnz,Nadomestni zapori	1	0	1	0	1	0,0%	0,00%

Tabela 43

Okrajno sodišče v Celju							
Obdobje	1.1.-31.3.2019						
Vrsta zadeve	Število nerešenih zadev na začetku poroč. obdobja	Prejete zadeve	Zadeve v delu	Rešene zadeve	Število nerešenih zadev na koncu poroč. obdobja	Razlika nerešene v %	Reševanje pripada %
Vse zadeve	5.750	6.990	12.740	7.262	5.476	-4,8%	103,89%
Pomembnejše zadeve	2.917	1.546	4.463	1.557	2.906	-0,4%	100,71%
K,Kazenske zadeve	327	75	402	149	253	-22,6%	198,67%
Kpd,Kazensko preiskovalna dejanja	43	24	67	25	42	-2,3%	104,17%
Kr,Razne kazenske zadeve	53	35	88	53	35	-34,0%	151,43%
Po,Pomilostitvene zadeve	0	0	0	0	0	0,0%	0,00%
P,Pravdne zadeve	575	129	704	92	612	6,4%	71,32%
R-oj,Razne civilne zadeve	10	195	205	199	6	-40,0%	102,05%
Pl,Plačilni nalogi	3	15	18	16	2	-33,3%	106,67%
I-vl,Izvršilne zadeve - verodostojna listina	2	1	3	1	2	0,0%	100,00%
I-ns,Izvršilne zadeve - izvršilni naslov	487	258	745	200	545	11,9%	77,52%
Ig-vl,Izvršilne gospodarske - verodostojna listina	0	0	0	0	0	0,0%	0,00%
Ig-ns,Izvršilne gospodarske - izvršilni naslov	6	0	6	1	5	-16,7%	0,00%
In,Izvršba na nepremičnine	163	0	163	24	139	-14,7%	0,00%
Nt,Izvršba na nedelarne terjatve - izvršilni naslov	32	6	38	10	28	-12,5%	166,67%
VL,Verodostojna listina	447	1.554	2.001	1.669	330	-26,2%	107,40%
Z,Zadeve zavarovanja	30	42	72	35	37	23,3%	83,33%
R-i,Razne izvršilne zadeve	16	100	116	101	15	-6,3%	101,00%
D,Zapuščinske zadeve	252	275	527	268	259	2,8%	97,45%
N,Nepravdne zadeve	89	26	115	23	92	3,4%	88,46%
Dn,zemljiškoknjižne zadeve	129	1.995	2.124	2.012	112	-13,2%	100,85%
Sdn,Zemljiškoknjižni ugovori	1	17	18	16	2	100,0%	94,12%
Rz,Razne zemljiškoknjižne	4	10	14	13	1	-75,0%	130,00%
Pom,Pravna pomoč	0	0	0	0	0	0,0%	0,00%
Pr,Zadeve pridržanja	4	37	41	40	1	-75,0%	108,11%
PR-zsv,Prekrški-zahteve za sodno varstvo	1.273	301	1.574	325	1.249	-1,9%	107,97%
PR-obp,Prekrški-obdolžilni predlogi	353	455	808	414	394	11,6%	90,99%
EPVD,Prenehanje veljavnosti vozniških dovoljenj	48	285	333	286	47	-2,1%	100,35%
PRuz,Uklonilni zapor	0	0	0	0	0	0,0%	0,00%
Pom PR,Pravna pomoč v prekrških	431	184	615	230	385	-10,7%	125,00%
Pom PR i,Mednarodna pravna pomoč v prekrških	871	383	1.254	458	796	-8,6%	119,58%
PRhp,Odreditev hišne preiskave	1	4	5	4	1	0,0%	100,00%
PRnk,Določitev naloge v splošno korist	73	72	145	90	55	-24,7%	125,00%
PRr,Razne zadeve o prekrških	1	153	154	151	3	200,0%	98,69%
Izp,Izdani zemljiškoknjižni izpiski	25	358	383	356	27	8,0%	99,44%
PRnz,Nadomestni zapori	1	1	2	1	1	0,0%	100,00%

Tabela 44

Okrajno sodišče v Cerknici							
Obdobje	1.1.-31.3.2019						
Vrsta zadeve	Število nerešenih zadev na začetku poroč. obdobja	Prejete zadeve	Zadeve v delu	Rešene zadeve	Število nerešenih zadev na koncu poroč. obdobja	Razlika nerešene v %	Reševanje pripada %
Vse zadeve	727	1.774	2.501	1.771	730	0,4%	99,83%
Pomembnejše zadeve	501	252	753	227	526	5,0%	90,08%
K,Kazenske zadeve	108	21	129	36	93	-13,9%	171,43%
Kpd,Kazensko preiskovalna dejanja	0	4	4	0	4	0,0%	0,00%
Kr,Razne kazenske zadeve	1	6	7	3	4	300,0%	50,00%
Po,Pomilostitvene zadeve	0	0	0	0	0	0,0%	0,00%
P,Pravdne zadeve	23	9	32	9	23	0,0%	100,00%
R-oj,Razne civilne zadeve	3	7	10	9	1	-66,7%	128,57%
Pl,Plačilni nalogi	0	0	0	0	0	0,0%	0,00%
I-vl,Izvršilne zadeve - verodostojna listina	2	0	2	1	1	-50,0%	0,00%
I-ns,Izvršilne zadeve - izvršilni naslov	52	21	73	21	52	0,0%	100,00%
Ig-vl,Izvršilne gospodarske - verodostojna listina	0	0	0	0	0	0,0%	0,00%
Ig-ns,Izvršilne gospodarske - izvršilni naslov	0	0	0	0	0	0,0%	0,00%
In,Izvršba na nepremičnine	19	0	19	4	15	-21,1%	0,00%
Nt,Izvršba na nedelarne terjatve - izvršilni naslov	1	0	1	0	1	0,0%	0,00%
VL,Verodostojna listina	44	176	220	174	46	4,5%	98,86%
Z,Zadeve zavarovanja	1	2	3	2	1	0,0%	100,00%
R-i,Razne izvršilne zadeve	0	6	6	6	0	0,0%	100,00%
D,Zapuščinske zadeve	103	54	157	46	111	7,8%	85,19%
N,Nepravdne zadeve	18	5	23	3	20	11,1%	60,00%
Dn,zemljiškoknjižne zadeve	49	1.015	1.064	1.036	28	-42,9%	102,07%
Sdn,Zemljiškoknjižni ugovori	11	11	22	7	15	36,4%	63,64%
Rz,Razne zemljiškoknjižne	1	2	3	3	0	-100,0%	150,00%
Pom,Pravna pomoč	1	2	3	3	0	-100,0%	150,00%
Pr,Zadeve pridržanja	0	5	5	5	0	0,0%	100,00%
PR-zsv,Prekrški-zahteve za sodno varstvo	175	38	213	32	181	3,4%	84,21%
PR-obp,Prekrški-obdolžilni predlogi	70	95	165	73	92	31,4%	76,84%
EPVD,Prenehanje veljavnosti vozniških dovoljenj	4	30	34	28	6	50,0%	93,33%
PRuz,Uklonilni zapor	0	0	0	0	0	0,0%	0,00%
Pom PR,Pravna pomoč v prekrških	3	3	6	3	3	0,0%	100,00%
Pom PR i,Mednarodna pravna pomoč v prekrških	5	6	11	8	3	-40,0%	133,33%
PRhp,Odreditev hišne preiskave	0	1	1	1	0	0,0%	100,00%
PRnk,Določitev naloge v splošno korist	8	11	19	15	4	-50,0%	136,36%
PRr,Razne zadeve o prekrških	1	30	31	31	0	-100,0%	103,33%
Izp,Izdani zemljiškoknjižni izpiski	24	214	238	212	26	8,3%	99,07%
PRnz,Nadomestni zapori	0	0	0	0	0	0,0%	0,00%

Tabela 45

Okrajno sodišče v Črnomlju							
Obdobje	1.1.-31.3.2019						
Vrsta zadeve	Število nerešenih zadev na začetku poroč. obdobja	Prejete zadeve	Zadeve v delu	Rešene zadeve	Število nerešenih zadev na koncu poroč. obdobja	Razlika nerešene v %	Reševanje pripada %
Vse zadeve	1.262	1.406	2.668	1.510	1.157	-8,3%	107,40%
Pomembnejše zadeve	317	319	636	281	355	12,0%	88,09%
K,Kazenske zadeve	83	25	108	29	79	-4,8%	116,00%
Kpd,Kazensko preiskovalna dejanja	5	9	14	4	10	100,0%	44,44%
Kr,Razne kazenske zadeve	17	67	84	63	21	23,5%	94,03%
Po,Pomilostitvene zadeve	0	1	1	1	0	0,0%	100,00%
P,Pravdne zadeve	40	18	58	16	42	5,0%	88,89%
R-oj,Razne civilne zadeve	10	39	49	42	7	-30,0%	107,69%
Pl,Plačilni nalogi	0	0	0	0	0	0,0%	0,00%
I-vl,Izvršilne zadeve - verodostojna listina	3	0	3	1	2	-33,3%	0,00%
I-ns,Izvršilne zadeve - izvršilni naslov	105	77	182	73	109	3,8%	94,81%
Ig-vl,Izvršilne gospodarske - verodostojna listina	0	0	0	0	0	0,0%	0,00%
Ig-ns,Izvršilne gospodarske - izvršilni naslov	2	0	2	0	2	0,0%	0,00%
In,Izvršba na nepremičnine	29	0	29	7	22	-24,1%	0,00%
Nt,Izvršba na nedelarne terjatve - izvršilni naslov	4	0	4	1	3	-25,0%	0,00%
VL,Verodostojna listina	22	278	300	280	19	-13,6%	100,72%
Z,Zadeve zavarovanja	7	11	18	9	9	28,6%	81,82%
R-i,Razne izvršilne zadeve	4	18	22	20	2	-50,0%	111,11%
D,Zapuščinske zadeve	104	89	193	76	117	12,5%	85,39%
N,Neppravdne zadeve	26	5	31	6	25	-3,8%	120,00%
Dn,zemljiškoknjižne zadeve	242	167	409	195	214	-11,6%	116,77%
Sdn,Zemljiškoknjižni ugovori	4	0	4	0	4	0,0%	0,00%
Rz,Razne zemljiškoknjižne	423	3	426	74	352	-16,8%	2466,67%
Pom,Pravna pomoč	0	2	2	1	1	0,0%	50,00%
Pr,Zadeve pridržanja	0	0	0	0	0	0,0%	0,00%
PR-zsv,Prekrški-zahteve za sodno varstvo	35	34	69	34	35	0,0%	100,00%
PR-obp,Prekrški-obdolžilni predlogi	27	112	139	84	55	103,7%	75,00%
EPVD,Prenehanje veljavnosti vozniških dovoljenj	2	36	38	36	2	0,0%	100,00%
PRuz,Uklonilni zapor	0	0	0	0	0	0,0%	0,00%
Pom PR,Pravna pomoč v prekrških	2	7	9	4	5	150,0%	57,14%
Pom PR i,Mednarodna pravna pomoč v prekrških	0	2	2	1	1	0,0%	50,00%
PRhp,Odreditev hišne preiskave	1	12	13	12	1	0,0%	100,00%
PRnk,Določitev naloge v splošno korist	5	4	9	3	6	20,0%	75,00%
PRr,Razne zadeve o prekrških	0	162	162	162	0	0,0%	100,00%
Izp,Izdani zemljiškoknjižni izpiski	59	223	282	274	8	-86,4%	122,87%
PRnz,Nadomestni zapori	1	5	6	2	4	300,0%	40,00%

Tabela 46

Okrajno sodišče v Domžalah							
Obdobje	1.1.-31.3.2019						
Vrsta zadeve	Število nerešenih zadev na začetku poroč. obdobja	Prejete zadeve	Zadeve v delu	Rešene zadeve	Število nerešenih zadev na koncu poroč. obdobja	Razlika nerešene v %	Reševanje pripada %
Vse zadeve	1.179	3.231	4.410	3.180	1.229	4,2%	98,42%
Pomembnejše zadeve	365	220	585	140	445	21,9%	63,64%
K,Kazenske zadeve	0	0	0	0	0	0,0%	0,00%
Kpd,Kazensko preiskovalna dejanja	13	22	35	14	21	61,5%	63,64%
Kr,Razne kazenske zadeve	2	2	4	2	2	0,0%	100,00%
Po,Pomilostitvene zadeve	0	0	0	0	0	0,0%	0,00%
P,Pravdne zadeve	145	79	224	46	178	22,8%	58,23%
R-oj,Razne civilne zadeve	1	14	15	14	1	0,0%	100,00%
Pl,Plačilni nalogi	0	1	1	0	1	0,0%	0,00%
I-vl,Izvršilne zadeve - verodostojna listina	0	0	0	0	0	0,0%	0,00%
I-ns,Izvršilne zadeve - izvršilni naslov	264	140	404	103	301	14,0%	73,57%
Ig-vl,Izvršilne gospodarske - verodostojna listina	1	0	1	0	1	0,0%	0,00%
Ig-ns,Izvršilne gospodarske - izvršilni naslov	1	0	1	0	1	0,0%	0,00%
In,Izvršba na nepremičnine	103	0	103	8	95	-7,8%	0,00%
Nt,Izvršba na nedelarne terjatve - izvršilni naslov	11	2	13	2	11	0,0%	100,00%
VL,Verodostojna listina	209	614	823	669	153	-26,8%	108,96%
Z,Zadeve zavarovanja	23	22	45	24	21	-8,7%	109,09%
R-i,Razne izvršilne zadeve	4	19	23	18	5	25,0%	94,74%
D,Zapuščinske zadeve	172	132	304	76	228	32,6%	57,58%
N,Nepravdne zadeve	48	9	57	18	39	-18,8%	200,00%
Dn,zemljiškoknjižne zadeve	127	1.825	1.952	1.862	90	-29,1%	102,03%
Sdn,Zemljiškoknjižni ugovori	11	8	19	1	18	63,6%	12,50%
Rz,Razne zemljiškoknjižne	6	10	16	8	8	33,3%	80,00%
Pom,Pravna pomoč	2	2	4	2	2	0,0%	100,00%
Pr,Zadeve pridržanja	0	7	7	7	0	0,0%	100,00%
PR-zsv,Prekrški-zahteve za sodno varstvo	0	0	0	0	0	0,0%	0,00%
PR-obp,Prekrški-obdolžilni predlogi	0	0	0	0	0	0,0%	0,00%
EPVD,Prenehanje veljavnosti vozniških dovoljenj	0	0	0	0	0	0,0%	0,00%
PRuz,Uklonilni zapor	0	0	0	0	0	0,0%	0,00%
Pom PR,Pravna pomoč v prekrških	0	0	0	0	0	0,0%	0,00%
Pom PR i,Mednarodna pravna pomoč v prekrških	0	0	0	0	0	0,0%	0,00%
PRhp,Odreditev hišne preiskave	0	0	0	0	0	0,0%	0,00%
PRnk,Določitev naloge v splošno korist	0	0	0	0	0	0,0%	0,00%
PRr,Razne zadeve o prekrških	0	0	0	0	0	0,0%	0,00%
Izp,Izdani zemljiškoknjižni izpiski	36	323	359	306	53	47,2%	94,74%
PRnz,Nadomestni zapori	0	0	0	0	0	0,0%	0,00%

Tabela 47

Okrajno sodišče v Gornji Radgoni							
Obdobje	1.1.-31.3.2019						
Vrsta zadeve	Število nerešenih zadev na začetku poroč. obdobja	Prejete zadeve	Zadeve v delu	Rešene zadeve	Število nerešenih zadev na koncu poroč. obdobja	Razlika nerešene v %	Reševanje pripada %
Vse zadeve	830	1.457	2.287	1.445	842	1,4%	99,18%
Pomembnejše zadeve	309	217	526	212	314	1,6%	97,70%
K,Kazenske zadeve	38	14	52	17	35	-7,9%	121,43%
Kpd,Kazensko preiskovalna dejanja	0	0	0	0	0	0,0%	0,00%
Kr,Razne kazenske zadeve	5	7	12	6	6	20,0%	85,71%
Po,Pomilostitvene zadeve	0	0	0	0	0	0,0%	0,00%
P,Pravdne zadeve	45	12	57	12	45	0,0%	100,00%
R-oj,Razne civilne zadeve	0	4	4	4	0	0,0%	100,00%
Pl,Plačilni nalogi	0	0	0	0	0	0,0%	0,00%
I-vl,Izvršilne zadeve - verodostojna listina	1	0	1	0	1	0,0%	0,00%
I-ns,Izvršilne zadeve - izvršilni naslov	195	88	283	54	229	17,4%	61,36%
Ig-vl,Izvršilne gospodarske - verodostojna listina	0	0	0	0	0	0,0%	0,00%
Ig-ns,Izvršilne gospodarske - izvršilni naslov	16	0	16	0	16	0,0%	0,00%
In,Izvršba na nepremičnine	42	0	42	1	41	-2,4%	0,00%
Nt,Izvršba na nedelarne terjatve - izvršilni naslov	0	0	0	0	0	0,0%	0,00%
VL,Verodostojna listina	194	271	465	285	180	-7,2%	105,17%
Z,Zadeve zavarovanja	14	22	36	23	13	-7,1%	104,55%
R-i,Razne izvršilne zadeve	6	16	22	9	13	116,7%	56,25%
D,Zapuščinske zadeve	46	83	129	67	62	34,8%	80,72%
N,Neppravdne zadeve	11	7	18	7	11	0,0%	100,00%
Dn,zemljiškoknjižne zadeve	38	717	755	744	11	-71,1%	103,77%
Sdn,Zemljiškoknjižni ugovori	2	2	4	2	2	0,0%	100,00%
Rz,Razne zemljiškoknjižne	0	3	3	2	1	0,0%	66,67%
Pom,Pravna pomoč	0	0	0	0	0	0,0%	0,00%
Pr,Zadeve pridržanja	0	2	2	0	2	0,0%	0,00%
PR-zsv,Prekrški-zahteve za sodno varstvo	118	28	146	22	124	5,1%	78,57%
PR-obp,Prekrški-obdolžilni predlogi	45	45	90	65	25	-44,4%	144,44%
EPVD,Prenehanje veljavnosti vozniških dovoljenj	6	28	34	22	12	100,0%	78,57%
PRuz,Uklonilni zapor	0	0	0	0	0	0,0%	0,00%
Pom PR,Pravna pomoč v prekrških	2	2	4	3	1	-50,0%	150,00%
Pom PR i,Mednarodna pravna pomoč v prekrških	1	12	13	12	1	0,0%	100,00%
PRhp,Odreditev hišne preiskave	0	1	1	0	1	0,0%	0,00%
PRnk,Določitev naloge v splošno korist	2	4	6	1	5	150,0%	25,00%
PRr,Razne zadeve o prekrških	1	19	20	20	0	-100,0%	105,26%
Izp,Izdani zemljiškoknjižni izpiski	0	68	68	67	1	0,0%	98,53%
PRnz,Nadomestni zapori	2	2	4	0	4	100,0%	0,00%

Tabela 48

Okrajno sodišče v Grosupljem							
Obdobje	1.1.-31.3.2019						
Vrsta zadeve	Število nerešenih zadev na začetku poroč. obdobja	Prejete zadeve	Zadeve v delu	Rešene zadeve	Število nerešenih zadev na koncu poroč. obdobja	Razlika nerešene v %	Reševanje pripada %
Vse zadeve	514	1.902	2.416	1.845	571	11,1%	97,00%
Pomembnejše zadeve	239	161	400	136	264	10,5%	84,47%
K,Kazenske zadeve	1	0	1	0	1	0,0%	0,00%
Kpd,Kazensko preiskovalna dejanja	0	0	0	0	0	0,0%	0,00%
Kr,Razne kazenske zadeve	3	1	4	1	3	0,0%	100,00%
Po,Pomilostitvene zadeve	0	0	0	0	0	0,0%	0,00%
P,Pravdne zadeve	66	33	99	21	78	18,2%	63,64%
R-oj,Razne civilne zadeve	2	14	16	14	2	0,0%	100,00%
Pl,Plačilni nalogi	2	0	2	1	1	-50,0%	0,00%
I-vl,Izvršilne zadeve - verodostojna listina	18	0	18	3	15	-16,7%	0,00%
I-ns,Izvršilne zadeve - izvršilni naslov	132	78	210	60	150	13,6%	76,92%
Ig-vl,Izvršilne gospodarske - verodostojna listina	0	0	0	0	0	0,0%	0,00%
Ig-ns,Izvršilne gospodarske - izvršilni naslov	0	0	0	0	0	0,0%	0,00%
In,Izvršba na nepremičnine	34	0	34	5	29	-14,7%	0,00%
Nt,Izvršba na nedenarne terjatve - izvršilni naslov	1	1	2	1	1	0,0%	100,00%
VL,Verodostojna listina	28	367	395	360	35	25,0%	98,09%
Z,Zadeve zavarovanja	3	27	30	26	4	33,3%	96,30%
R-i,Razne izvršilne zadeve	3	12	15	11	4	33,3%	91,67%
D,Zapuščinske zadeve	129	111	240	98	142	10,1%	88,29%
N,Nepravdne zadeve	43	17	60	17	43	0,0%	100,00%
Dn,zemljiškoknjižne zadeve	14	932	946	917	29	107,1%	98,39%
Sdn,Zemljiškoknjižni ugovori	8	8	16	4	12	50,0%	50,00%
Rz,Razne zemljiškoknjižne	0	8	8	7	1	0,0%	87,50%
Pom,Pravna pomoč	2	1	3	1	2	0,0%	100,00%
Pr,Zadeve pridržanja	1	0	1	1	0	-100,0%	0,00%
PR-zsv,Prekrški-zahteve za sodno varstvo	0	0	0	0	0	0,0%	0,00%
PR-obp,Prekrški-obdolžilni predlogi	0	0	0	0	0	0,0%	0,00%
EPVD,Prenehanje veljavnosti vozniških dovoljenj	0	0	0	0	0	0,0%	0,00%
PRuz,Uklonilni zapor	0	0	0	0	0	0,0%	0,00%
Pom PR,Pravna pomoč v prekrških	0	0	0	0	0	0,0%	0,00%
Pom PR i,Mednarodna pravna pomoč v prekrških	0	0	0	0	0	0,0%	0,00%
PRhp,Odreditev hišne preiskave	0	0	0	0	0	0,0%	0,00%
PRnk,Določitev naloge v splošno korist	0	0	0	0	0	0,0%	0,00%
PRr,Razne zadeve o prekrških	0	0	0	0	0	0,0%	0,00%
Izp,Izdani zemljiškoknjižni izpiski	24	292	316	297	19	-20,8%	101,71%
PRnz,Nadomestni zapori	0	0	0	0	0	0,0%	0,00%

Tabela 49

Okrajno sodišče v Idriji							
Obdobje	1.1.-31.3.2019						
Vrsta zadeve	Število nerešenih zadev na začetku poroč. obdobja	Prejete zadeve	Zadeve v delu	Rešene zadeve	Število nerešenih zadev na koncu poroč. obdobja	Razlika nerešene v %	Reševanje pripada %
Vse zadeve	333	909	1.242	893	348	4,5%	98,24%
Pomembnejše zadeve	218	121	339	99	240	10,1%	81,82%
K,Kazenske zadeve	36	11	47	6	41	13,9%	54,55%
Kpd,Kazensko preiskovalna dejanja	10	1	11	9	2	-80,0%	900,00%
Kr,Razne kazenske zadeve	1	1	2	2	0	-100,0%	200,00%
Po,Pomilostitvene zadeve	0	0	0	0	0	0,0%	0,00%
P,Pravdne zadeve	91	11	102	2	100	9,9%	18,18%
R-oj,Razne civilne zadeve	4	24	28	23	5	25,0%	95,83%
Pl,Plačilni nalogi	0	0	0	0	0	0,0%	0,00%
I-vl,Izvršilne zadeve - verodostojna listina	0	1	1	0	1	0,0%	0,00%
I-ns,Izvršilne zadeve - izvršilni naslov	51	24	75	30	45	-11,8%	125,00%
Ig-vl,Izvršilne gospodarske - verodostojna listina	0	0	0	0	0	0,0%	0,00%
Ig-ns,Izvršilne gospodarske - izvršilni naslov	0	0	0	0	0	0,0%	0,00%
In,Izvršba na nepremičnine	6	0	6	1	5	-16,7%	0,00%
Nt,Izvršba na nedelarne terjatve - izvršilni naslov	0	0	0	0	0	0,0%	0,00%
VL,Verodostojna listina	16	136	152	136	15	-6,3%	100,00%
Z,Zadeve zavarovanja	4	5	9	5	4	0,0%	100,00%
R-i,Razne izvršilne zadeve	2	65	67	64	3	50,0%	98,46%
D,Zapuščinske zadeve	47	63	110	50	60	27,7%	79,37%
N,Nepravdne zadeve	16	4	20	2	18	12,5%	50,00%
Dn,zemljiškoknjižne zadeve	15	282	297	287	10	-33,3%	101,77%
Sdn,Zemljiškoknjižni ugovori	2	2	4	1	3	50,0%	50,00%
Rz,Razne zemljiškoknjižne	0	0	0	0	0	0,0%	0,00%
Pom,Pravna pomoč	0	0	0	0	0	0,0%	0,00%
Pr,Zadeve pridržanja	2	119	121	114	7	250,0%	95,80%
PR-zsv,Prekrški-zahteve za sodno varstvo	16	6	22	11	11	-31,3%	183,33%
PR-obp,Prekrški-obdolžilni predlogi	6	18	24	14	10	66,7%	77,78%
EPVD,Prenehanje veljavnosti vozniških dovoljenj	6	8	14	14	0	-100,0%	175,00%
PRuz,Uklonilni zapor	0	0	0	0	0	0,0%	0,00%
Pom PR,Pravna pomoč v prekrških	0	2	2	0	2	0,0%	0,00%
Pom PR i,Mednarodna pravna pomoč v prekrških	1	1	2	0	2	100,0%	0,00%
PRhp,Odreditev hišne preiskave	0	0	0	0	0	0,0%	0,00%
PRnk,Določitev naloge v splošno korist	0	3	3	0	3	0,0%	0,00%
PRr,Razne zadeve o prekrških	1	11	12	12	0	-100,0%	109,09%
Izp,Izdani zemljiškoknjižni izpiski	0	110	110	110	0	0,0%	100,00%
PRnz,Nadomestni zapori	0	1	1	0	1	0,0%	0,00%

Tabela 50

Okrajno sodišče v Ilirski Bistrici							
Obdobje	1.1.-31.3.2019						
Vrsta zadeve	Število nerešenih zadev na začetku poroč. obdobja	Prejete zadeve	Zadeve v delu	Rešene zadeve	Število nerešenih zadev na koncu poroč. obdobja	Razlika nerešene v %	Reševanje pripada %
Vse zadeve	294	342	636	334	302	2,7%	97,66%
Pomembnejše zadeve	219	98	317	80	237	8,2%	81,63%
K,Kazenske zadeve	111	19	130	27	103	-7,2%	142,11%
Kpd,Kazensko preiskovalna dejanja	3	1	4	0	4	33,3%	0,00%
Kr,Razne kazenske zadeve	0	0	0	0	0	0,0%	0,00%
Po,Pomilostitvene zadeve	0	0	0	0	0	0,0%	0,00%
P,Pravdne zadeve	23	11	34	4	30	30,4%	36,36%
R-oj,Razne civilne zadeve	2	4	6	5	1	-50,0%	125,00%
Pl,Plačilni nalogi	0	0	0	0	0	0,0%	0,00%
I-vl,Izvršilne zadeve - verodostojna listina	0	0	0	0	0	0,0%	0,00%
I-ns,Izvršilne zadeve - izvršilni naslov	24	11	35	11	24	0,0%	100,00%
Ig-vl,Izvršilne gospodarske - verodostojna listina	0	0	0	0	0	0,0%	0,00%
Ig-ns,Izvršilne gospodarske - izvršilni naslov	0	0	0	0	0	0,0%	0,00%
In,Izvršba na nepremičnine	4	0	4	0	4	0,0%	0,00%
Nt,Izvršba na nedelarne terjatve - izvršilni naslov	0	0	0	0	0	0,0%	0,00%
VL,Verodostojna listina	32	73	105	87	18	-43,8%	119,18%
Z,Zadeve zavarovanja	0	3	3	3	0	0,0%	100,00%
R-i,Razne izvršilne zadeve	0	5	5	5	0	0,0%	100,00%
D,Zapuščinske zadeve	71	64	135	44	91	28,2%	68,75%
N,Nepravdne zadeve	14	4	18	5	13	-7,1%	125,00%
Dn,zemljiškoknjižne zadeve	7	97	104	94	10	42,9%	96,91%
Sdn,Zemljiškoknjižni ugovori	1	0	1	0	1	0,0%	0,00%
Rz,Razne zemljiškoknjižne	0	1	1	1	0	0,0%	100,00%
Pom,Pravna pomoč	0	0	0	0	0	0,0%	0,00%
Pr,Zadeve pridržanja	2	3	5	2	3	50,0%	66,67%
PR-zsv,Prekrški-zahteve za sodno varstvo	0	0	0	0	0	0,0%	0,00%
PR-obp,Prekrški-obdolžilni predlogi	0	0	0	0	0	0,0%	0,00%
EPVD,Prenehanje veljavnosti vozniških dovoljenj	0	0	0	0	0	0,0%	0,00%
PRuz,Uklonilni zapor	0	0	0	0	0	0,0%	0,00%
Pom PR,Pravna pomoč v prekrških	0	0	0	0	0	0,0%	0,00%
Pom PR i,Mednarodna pravna pomoč v prekrških	0	0	0	0	0	0,0%	0,00%
PRhp,Odreditev hišne preiskave	0	0	0	0	0	0,0%	0,00%
PRnk,Določitev naloge v splošno korist	0	0	0	0	0	0,0%	0,00%
PRr,Razne zadeve o prekrških	0	0	0	0	0	0,0%	0,00%
Izp,Izdani zemljiškoknjižni izpiski	0	46	46	46	0	0,0%	100,00%
PRnz,Nadomestni zapori	0	0	0	0	0	0,0%	0,00%

Tabela 51

Okrajno sodišče na Jesenicah							
Obdobje	1.1.-31.3.2019						
Vrsta zadeve	Število nerešenih zadev na začetku poroč. obdobja	Prejete zadeve	Zadeve v delu	Rešene zadeve	Število nerešenih zadev na koncu poroč. obdobja	Razlika nerešene v %	Reševanje pripada %
Vse zadeve	1.756	2.433	4.189	2.442	1.747	-0,5%	100,37%
Pomembnejše zadeve	773	435	1.208	340	868	12,3%	78,16%
K,Kazenske zadeve	0	0	0	0	0	0,0%	0,00%
Kpd,Kazensko preiskovalna dejanja	0	0	0	0	0	0,0%	0,00%
Kr,Razne kazenske zadeve	2	2	4	1	3	50,0%	50,00%
Po,Pomilostitvene zadeve	0	0	0	0	0	0,0%	0,00%
P,Pravdne zadeve	185	27	212	23	189	2,2%	85,19%
R-oj,Razne civilne zadeve	18	49	67	52	15	-16,7%	106,12%
Pl,Plačilni nalogi	1	1	2	2	0	-100,0%	200,00%
I-vl,Izvršilne zadeve - verodostojna listina	6	0	6	2	4	-33,3%	0,00%
I-ns,Izvršilne zadeve - izvršilni naslov	229	86	315	89	226	-1,3%	103,49%
Ig-vl,Izvršilne gospodarske - verodostojna listina	0	0	0	0	0	0,0%	0,00%
Ig-ns,Izvršilne gospodarske - izvršilni naslov	0	0	0	0	0	0,0%	0,00%
In,Izvršba na nepremičnine	225	0	225	16	209	-7,1%	0,00%
Nt,Izvršba na nedelarne terjatve - izvršilni naslov	5	0	5	1	4	-20,0%	0,00%
VL,Verodostojna listina	385	375	760	432	328	-14,8%	115,20%
Z,Zadeve zavarovanja	5	9	14	9	5	0,0%	100,00%
R-i,Razne izvršilne zadeve	20	45	65	57	8	-60,0%	126,67%
D,Zapuščinske zadeve	228	120	348	97	251	10,1%	80,83%
N,Nepravdne zadeve	54	9	63	7	56	3,7%	77,78%
Dn,zemljiškoknjižne zadeve	51	1.062	1.113	1.077	36	-29,4%	101,41%
Sdn,Zemljiškoknjižni ugovori	21	7	28	3	25	19,0%	42,86%
Rz,Razne zemljiškoknjižne	1	10	11	11	0	-100,0%	110,00%
Pom,Pravna pomoč	0	0	0	0	0	0,0%	0,00%
Pr,Zadeve pridržanja	0	0	0	0	0	0,0%	0,00%
PR-zsv,Prekrški-zahteve za sodno varstvo	287	79	366	26	340	18,5%	32,91%
PR-obp,Prekrški-obdolžilni predlogi	17	124	141	115	26	52,9%	92,74%
EPVD,Prenehanje veljavnosti vozniških dovoljenj	2	76	78	72	6	200,0%	94,74%
PRuz,Uklonilni zapor	0	0	0	0	0	0,0%	0,00%
Pom PR,Pravna pomoč v prekrških	0	3	3	0	3	0,0%	0,00%
Pom PR i,Mednarodna pravna pomoč v prekrških	1	12	13	11	2	100,0%	91,67%
PRhp,Odreditev hišne preiskave	0	1	1	1	0	0,0%	100,00%
PRnk,Določitev naloge v splošno korist	0	8	8	8	0	0,0%	100,00%
PRr,Razne zadeve o prekrških	0	66	66	63	3	0,0%	95,45%
Izp,Izdani zemljiškoknjižni izpiski	13	262	275	267	8	-38,5%	101,91%
PRnz,Nadomestni zapori	0	0	0	0	0	0,0%	0,00%

Tabela 52

Okrajno sodišče v Kamniku							
Obdobje	1.1.-31.3.2019						
Vrsta zadeve	Število nerešenih zadev na začetku poroč. obdobja	Prejete zadeve	Zadeve v delu	Rešene zadeve	Število nerešenih zadev na koncu poroč. obdobja	Razlika nerešene v %	Reševanje pripada %
Vse zadeve	741	1.710	2.451	1.698	752	1,5%	99,30%
Pomembnejše zadeve	486	474	960	435	525	8,0%	91,77%
K,Kazenske zadeve	83	50	133	44	89	7,2%	88,00%
Kpd,Kazensko preiskovalna dejanja	5	8	13	5	8	60,0%	62,50%
Kr,Razne kazenske zadeve	14	6	20	3	17	21,4%	50,00%
Po,Pomilostitvene zadeve	0	0	0	0	0	0,0%	0,00%
P,Pravdne zadeve	49	15	64	21	43	-12,2%	140,00%
R-oj,Razne civilne zadeve	12	18	30	22	8	-33,3%	122,22%
Pl,Plačilni nalogi	0	0	0	0	0	0,0%	0,00%
I-vl,Izvršilne zadeve - verodostojna listina	1	0	1	0	1	0,0%	0,00%
I-ns,Izvršilne zadeve - izvršilni naslov	62	78	140	81	59	-4,8%	103,85%
Ig-vl,Izvršilne gospodarske - verodostojna listina	0	0	0	0	0	0,0%	0,00%
Ig-ns,Izvršilne gospodarske - izvršilni naslov	0	0	0	0	0	0,0%	0,00%
In,Izvršba na nepremičnine	13	0	13	7	6	-53,8%	0,00%
Nt,Izvršba na nedelarne terjatve - izvršilni naslov	2	0	2	1	1	-50,0%	0,00%
VL,Verodostojna listina	52	358	410	353	56	7,7%	98,60%
Z,Zadeve zavarovanja	7	9	16	10	6	-14,3%	111,11%
R-i,Razne izvršilne zadeve	0	8	8	7	1	0,0%	87,50%
D,Zapuščinske zadeve	96	97	193	71	122	27,1%	73,20%
N,Nepravdne zadeve	27	8	35	9	26	-3,7%	112,50%
Dn,zemljiškoknjižne zadeve	56	474	530	499	31	-44,6%	105,27%
Sdn,Zemljiškoknjižni ugovori	14	5	19	8	11	-21,4%	160,00%
Rz,Razne zemljiškoknjižne	0	0	0	0	0	0,0%	0,00%
Pom,Pravna pomoč	1	0	1	1	0	-100,0%	0,00%
Pr,Zadeve pridržanja	0	1	1	1	0	0,0%	100,00%
PR-zsv,Prekrški-zahteve za sodno varstvo	154	55	209	60	149	-3,2%	109,09%
PR-obp,Prekrški-obdolžilni predlogi	56	170	226	143	83	48,2%	84,12%
EPVD,Prenehanje veljavnosti vozniških dovoljenj	21	79	100	87	13	-38,1%	110,13%
PRuz,Uklonilni zapor	0	0	0	0	0	0,0%	0,00%
Pom PR,Pravna pomoč v prekrških	1	6	7	5	2	100,0%	83,33%
Pom PR i,Mednarodna pravna pomoč v prekrških	4	25	29	20	9	125,0%	80,00%
PRhp,Odreditev hišne preiskave	0	3	3	2	1	0,0%	66,67%
PRnk,Določitev naloge v splošno korist	7	14	21	14	7	0,0%	100,00%
PRr,Razne zadeve o prekrških	0	34	34	34	0	0,0%	100,00%
Izp,Izdani zemljiškoknjižni izpiski	3	189	192	189	3	0,0%	100,00%
PRnz,Nadomestni zapori	1	0	1	1	0	-100,0%	0,00%

Tabela 53

Okrajno sodišče v Kočevju							
Obdobje	1.1.-31.3.2019						
Vrsta zadeve	Število nerešenih zadev na začetku poroč. obdobja	Prejete zadeve	Zadeve v delu	Rešene zadeve	Število nerešenih zadev na koncu poroč. obdobja	Razlika nerešene v %	Reševanje pripada %
Vse zadeve	887	2.187	3.074	2.173	901	1,6%	99,36%
Pomembnejše zadeve	630	470	1.100	449	651	3,3%	95,53%
K,Kazenske zadeve	263	59	322	65	257	-2,3%	110,17%
Kpd,Kazensko preiskovalna dejanja	7	4	11	4	7	0,0%	100,00%
Kr,Razne kazenske zadeve	37	52	89	50	39	5,4%	96,15%
Po,Pomilostitvene zadeve	0	0	0	0	0	0,0%	0,00%
P,Pravdne zadeve	33	18	51	12	39	18,2%	66,67%
R-oj,Razne civilne zadeve	13	26	39	30	9	-30,8%	115,38%
Pl,Plačilni nalogi	0	0	0	0	0	0,0%	0,00%
I-vl,Izvršilne zadeve - verodostojna listina	1	0	1	1	0	-100,0%	0,00%
I-ns,Izvršilne zadeve - izvršilni naslov	52	64	116	50	66	26,9%	78,13%
Ig-vl,Izvršilne gospodarske - verodostojna listina	0	0	0	0	0	0,0%	0,00%
Ig-ns,Izvršilne gospodarske - izvršilni naslov	0	0	0	0	0	0,0%	0,00%
In,Izvršba na nepremičnine	11	0	11	0	11	0,0%	0,00%
Nt,Izvršba na nedelarne terjatve - izvršilni naslov	2	0	2	1	1	-50,0%	0,00%
VL,Verodostojna listina	59	422	481	448	33	-44,1%	106,16%
Z,Zadeve zavarovanja	0	19	19	19	0	0,0%	100,00%
R-i,Razne izvršilne zadeve	1	23	24	18	6	500,0%	78,26%
D,Zapuščinske zadeve	123	106	229	101	128	4,1%	95,28%
N,Nepravdne zadeve	33	17	50	14	36	9,1%	82,35%
Dn,zemljiškoknjižne zadeve	39	821	860	820	40	2,6%	99,88%
Sdn,Zemljiškoknjižni ugovori	8	2	10	6	4	-50,0%	300,00%
Rz,Razne zemljiškoknjižne	4	74	78	71	7	75,0%	95,95%
Pom,Pravna pomoč	0	0	0	0	0	0,0%	0,00%
Pr,Zadeve pridržanja	0	3	3	1	2	0,0%	33,33%
PR-zsv,Prekrški-zahteve za sodno varstvo	103	29	132	69	63	-38,8%	237,93%
PR-obp,Prekrški-obdolžilni predlogi	64	187	251	138	113	76,6%	73,80%
EPVD,Prenehanje veljavnosti vozniških dovoljenj	11	54	65	50	15	36,4%	92,59%
PRuz,Uklonilni zapor	0	0	0	0	0	0,0%	0,00%
Pom PR,Pravna pomoč v prekrških	2	5	7	3	4	100,0%	60,00%
Pom PR i,Mednarodna pravna pomoč v prekrških	5	9	14	6	8	60,0%	66,67%
PRhp,Odreditev hišne preiskave	0	2	2	2	0	0,0%	100,00%
PRnk,Določitev naloge v splošno korist	3	16	19	16	3	0,0%	100,00%
PRr,Razne zadeve o prekrških	0	0	0	0	0	0,0%	0,00%
Izp,Izdani zemljiškoknjižni izpiski	11	172	183	175	8	-27,3%	101,74%
PRnz,Nadomestni zapori	2	3	5	3	2	0,0%	100,00%

Tabela 54

Okrajno sodišče v Kopru							
Obdobje	1.1.-31.3.2019						
Vrsta zadeve	Število nerešenih zadev na začetku poroč. obdobja	Prejete zadeve	Zadeve v delu	Rešene zadeve	Število nerešenih zadev na koncu poroč. obdobja	Razlika nerešene v %	Reševanje pripada %
Vse zadeve	2.653	3.916	6.569	3.805	2.764	4,2%	97,17%
Pomembnejše zadeve	1.875	803	2.678	728	1.950	4,0%	90,66%
K,Kazenske zadeve	230	108	338	121	217	-5,7%	112,04%
Kpd,Kazensko preiskovalna dejanja	20	14	34	16	18	-10,0%	114,29%
Kr,Razne kazenske zadeve	26	9	35	15	20	-23,1%	166,67%
Po,Pomilostitvene zadeve	0	1	1	1	0	0,0%	100,00%
P,Pravdne zadeve	359	69	428	136	292	-18,7%	197,10%
R-oj,Razne civilne zadeve	13	25	38	25	13	0,0%	100,00%
Pl,Plačilni nalogi	2	1	3	1	2	0,0%	100,00%
I-vl,Izvršilne zadeve - verodostojna listina	2	0	2	0	2	0,0%	0,00%
I-ns,Izvršilne zadeve - izvršilni naslov	233	119	352	119	233	0,0%	100,00%
Ig-vl,Izvršilne gospodarske - verodostojna listina	0	0	0	0	0	0,0%	0,00%
Ig-ns,Izvršilne gospodarske - izvršilni naslov	2	0	2	1	1	-50,0%	0,00%
In,Izvršba na nepremičnine	54	0	54	8	46	-14,8%	0,00%
Nt,Izvršba na nedenarne terjatve - izvršilni naslov	6	1	7	2	5	-16,7%	200,00%
VL,Verodostojna listina	129	704	833	704	129	0,0%	100,00%
Z,Zadeve zavarovanja	20	37	57	25	32	60,0%	67,57%
R-i,Razne izvršilne zadeve	0	35	35	34	1	0,0%	97,14%
D,Zapuščinske zadeve	438	219	657	157	500	14,2%	71,69%
N,Nepravdne zadeve	134	37	171	27	144	7,5%	72,97%
Dn,zemljiškoknjižne zadeve	193	1.300	1.493	1.235	258	33,7%	95,00%
Sdn,Zemljiškoknjižni ugovori	3	4	7	0	7	133,3%	0,00%
Rz,Razne zemljiškoknjižne	16	51	67	53	14	-12,5%	103,92%
Pom,Pravna pomoč	3	3	6	0	6	100,0%	0,00%
Pr,Zadeve pridržanja	1	5	6	3	3	200,0%	60,00%
PR-zsv,Prekrški-zahteve za sodno varstvo	592	174	766	126	640	8,1%	72,41%
PR-obp,Prekrški-obdolžilni predlogi	114	160	274	120	154	35,1%	75,00%
EPVD,Prenehanje veljavnosti vozniških dovoljenj	8	36	44	41	3	-62,5%	113,89%
PRuz,Uklonilni zapor	0	0	0	0	0	0,0%	0,00%
Pom PR,Pravna pomoč v prekrških	5	7	12	10	2	-60,0%	142,86%
Pom PR i,Mednarodna pravna pomoč v prekrških	24	19	43	31	12	-50,0%	163,16%
PRhp,Odreditev hišne preiskave	0	0	0	0	0	0,0%	0,00%
PRnk,Določitev naloge v splošno korist	21	30	51	45	6	-71,4%	150,00%
PRr,Razne zadeve o prekrških	0	64	64	64	0	0,0%	100,00%
Izp,Izdani zemljiškoknjižni izpiski	4	683	687	684	3	-25,0%	100,15%
PRnz,Nadomestni zapori	1	1	2	1	1	0,0%	100,00%

Tabela 55

Okrajno sodišče v Kranju							
Obdobje	1.1.-31.3.2019						
Vrsta zadeve	Število nerešenih zadev na začetku poroč. obdobja	Prejete zadeve	Zadeve v delu	Rešene zadeve	Število nerešenih zadev na koncu poroč. obdobja	Razlika nerešene v %	Reševanje pripada %
Vse zadeve	5.508	5.203	10.711	5.201	5.509	0,0%	99,96%
Pomembnejše zadeve	3.171	851	4.022	819	3.203	1,0%	96,24%
K,Kazenske zadeve	664	114	778	108	670	0,9%	94,74%
Kpd,Kazensko preiskovalna dejanja	70	15	85	18	67	-4,3%	120,00%
Kr,Razne kazenske zadeve	36	17	53	10	43	19,4%	58,82%
Po,Pomilostitvene zadeve	0	0	0	0	0	0,0%	0,00%
P,Pravdne zadeve	384	80	464	67	397	3,4%	83,75%
R-oj,Razne civilne zadeve	29	132	161	123	38	31,0%	93,18%
Pl,Plačilni nalogi	4	3	7	5	2	-50,0%	166,67%
I-vl,Izvršilne zadeve - verodostojna listina	17	0	17	0	17	0,0%	0,00%
I-ns,Izvršilne zadeve - izvršilni naslov	627	222	849	182	667	6,4%	81,98%
Ig-vl,Izvršilne gospodarske - verodostojna listina	18	0	18	0	18	0,0%	0,00%
Ig-ns,Izvršilne gospodarske - izvršilni naslov	31	0	31	3	28	-9,7%	0,00%
In,Izvršba na nepremičnine	514	0	514	40	474	-7,8%	0,00%
Nt,Izvršba na nedelarne terjatve - izvršilni naslov	10	3	13	1	12	20,0%	33,33%
VL,Verodostojna listina	703	1.031	1.734	1.018	715	1,7%	98,74%
Z,Zadeve zavarovanja	1	24	25	25	0	-100,0%	104,17%
R-i,Razne izvršilne zadeve	1	21	22	21	1	0,0%	100,00%
D,Zapuščinske zadeve	836	271	1.107	261	846	1,2%	96,31%
N,Nepravdne zadeve	242	46	288	32	256	5,8%	69,57%
Dn,zemljiškoknjižne zadeve	147	2.001	2.148	2.070	78	-46,9%	103,45%
Sdn,Zemljiškoknjižni ugovori	52	23	75	12	63	21,2%	52,17%
Rz,Razne zemljiškoknjižne	7	19	26	17	9	28,6%	89,47%
Pom,Pravna pomoč	1	0	1	1	0	-100,0%	0,00%
Pr,Zadeve pridržanja	0	0	0	0	0	0,0%	0,00%
PR-zsv,Prekrški-zahteve za sodno varstvo	915	82	997	99	898	-1,9%	120,73%
PR-obp,Prekrški-obdolžilni predlogi	109	159	268	161	107	-1,8%	101,26%
EPVD,Prenehanje veljavnosti vozniških dovoljenj	21	99	120	91	29	38,1%	91,92%
PRuz,Uklonilni zapor	0	0	0	0	0	0,0%	0,00%
Pom PR,Pravna pomoč v prekrških	7	5	12	9	3	-57,1%	180,00%
Pom PR i,Mednarodna pravna pomoč v prekrških	8	27	35	31	4	-50,0%	114,81%
PRhp,Odreditev hišne preiskave	0	2	2	2	0	0,0%	100,00%
PRnk,Določitev naloge v splošno korist	5	15	20	9	11	120,0%	60,00%
PRr,Razne zadeve o prekrških	0	148	148	146	2	0,0%	98,65%
Izp,Izdani zemljiškoknjižni izpiski	48	644	692	638	54	12,5%	99,07%
PRnz,Nadomestni zapori	1	0	1	1	0	-100,0%	0,00%

Tabela 56

Okrajno sodišče v Krškem							
Obdobje	1.1.-31.3.2019						
Vrsta zadeve	Število nerešenih zadev na začetku poroč. obdobja	Prejete zadeve	Zadeve v delu	Rešene zadeve	Število nerešenih zadev na koncu poroč. obdobja	Razlika nerešene v %	Reševanje pripada %
Vse zadeve	851	2.419	3.270	2.359	908	6,7%	97,52%
Pomembnejše zadeve	555	240	795	248	547	-1,4%	103,33%
K,Kazenske zadeve	123	21	144	25	119	-3,3%	119,05%
Kpd,Kazensko preiskovalna dejanja	18	6	24	5	19	5,6%	83,33%
Kr,Razne kazenske zadeve	5	6	11	6	5	0,0%	100,00%
Po,Pomilostitvene zadeve	0	0	0	0	0	0,0%	0,00%
P,Pravdne zadeve	106	18	124	33	91	-14,2%	183,33%
R-oj,Razne civilne zadeve	3	21	24	21	3	0,0%	100,00%
Pl,Plačilni nalogi	0	0	0	0	0	0,0%	0,00%
I-vl,Izvršilne zadeve - verodostojna listina	0	0	0	0	0	0,0%	0,00%
I-ns,Izvršilne zadeve - izvršilni naslov	127	74	201	66	135	6,3%	89,19%
Ig-vl,Izvršilne gospodarske - verodostojna listina	0	0	0	0	0	0,0%	0,00%
Ig-ns,Izvršilne gospodarske - izvršilni naslov	2	0	2	1	1	-50,0%	0,00%
In,Izvršba na nepremičnine	39	0	39	2	37	-5,1%	0,00%
Nt,Izvršba na nedelarne terjatve - izvršilni naslov	4	0	4	0	4	0,0%	0,00%
VL,Verodostojna listina	65	386	451	392	56	-13,8%	101,55%
Z,Zadeve zavarovanja	8	19	27	13	14	75,0%	68,42%
R-i,Razne izvršilne zadeve	5	29	34	31	3	-40,0%	106,90%
D,Zapuščinske zadeve	140	98	238	82	156	11,4%	83,67%
N,Neppravdne zadeve	36	9	45	8	37	2,8%	88,89%
Dn,zemljiškoknjižne zadeve	6	1.479	1.485	1.413	72	1100,0%	95,54%
Sdn,Zemljiškoknjižni ugovori	0	7	7	7	0	0,0%	100,00%
Rz,Razne zemljiškoknjižne	3	60	63	61	2	-33,3%	101,67%
Pom,Pravna pomoč	0	0	0	0	0	0,0%	0,00%
Pr,Zadeve pridržanja	0	0	0	0	0	0,0%	0,00%
PR-zsv,Prekrški-zahteve za sodno varstvo	121	26	147	31	116	-4,1%	119,23%
PR-obp,Prekrški-obdolžilni predlogi	26	48	74	48	26	0,0%	100,00%
EPVD,Prenehanje veljavnosti vozniških dovoljenj	3	20	23	21	2	-33,3%	105,00%
PRuz,Uklonilni zapor	0	0	0	0	0	0,0%	0,00%
Pom PR,Pravna pomoč v prekrških	1	2	3	3	0	-100,0%	150,00%
Pom PR i,Mednarodna pravna pomoč v prekrških	0	0	0	0	0	0,0%	0,00%
PRhp,Odreditev hišne preiskave	0	1	1	1	0	0,0%	100,00%
PRnk,Določitev naloge v splošno korist	7	5	12	4	8	14,3%	80,00%
PRr,Razne zadeve o prekrških	0	5	5	5	0	0,0%	100,00%
Izp,Izdani zemljiškoknjižni izpiski	1	78	79	78	1	0,0%	100,00%
PRnz,Nadomestni zapori	2	1	3	2	1	-50,0%	200,00%

Tabela 57

Okrajno sodišče v Lenartu							
Obdobje	1.1.-31.3.2019						
Vrsta zadeve	Število nerešenih zadev na začetku poroč. obdobja	Prejete zadeve	Zadeve v delu	Rešene zadeve	Število nerešenih zadev na koncu poroč. obdobja	Razlika nerešene v %	Reševanje pripada %
Vse zadeve	604	1.616	2.220	1.645	575	-4,8%	101,79%
Pomembnejše zadeve	125	88	213	73	140	12,0%	82,95%
K,Kazenske zadeve	19	9	28	8	20	5,3%	88,89%
Kpd,Kazensko preiskovalna dejanja	6	7	13	8	5	-16,7%	114,29%
Kr,Razne kazenske zadeve	5	5	10	7	3	-40,0%	140,00%
Po,Pomilostitvene zadeve	0	0	0	0	0	0,0%	0,00%
P,Pravdne zadeve	31	12	43	9	34	9,7%	75,00%
R-oj,Razne civilne zadeve	2	6	8	7	1	-50,0%	116,67%
Pl,Plačilni nalogi	0	0	0	0	0	0,0%	0,00%
I-vl,Izvršilne zadeve - verodostojna listina	18	2	20	5	15	-16,7%	250,00%
I-ns,Izvršilne zadeve - izvršilni naslov	148	41	189	51	138	-6,8%	124,39%
Ig-vl,Izvršilne gospodarske - verodostojna listina	4	0	4	1	3	-25,0%	0,00%
Ig-ns,Izvršilne gospodarske - izvršilni naslov	4	0	4	2	2	-50,0%	0,00%
In,Izvršba na nepremičnine	9	0	9	0	9	0,0%	0,00%
Nt,Izvršba na nedelarne terjatve - izvršilni naslov	2	0	2	1	1	-50,0%	0,00%
VL,Verodostojna listina	208	279	487	295	192	-7,7%	105,73%
Z,Zadeve zavarovanja	2	8	10	7	3	50,0%	87,50%
R-i,Razne izvršilne zadeve	0	0	0	0	0	0,0%	0,00%
D,Zapuščinske zadeve	63	61	124	52	72	14,3%	85,25%
N,Nepravdne zadeve	12	6	18	4	14	16,7%	66,67%
Dn,zemljiškoknjižne zadeve	56	1.039	1.095	1.052	43	-23,2%	101,25%
Sdn,Zemljiškoknjižni ugovori	2	9	11	7	4	100,0%	77,78%
Rz,Razne zemljiškoknjižne	3	5	8	4	4	33,3%	80,00%
Pom,Pravna pomoč	0	0	0	0	0	0,0%	0,00%
Pr,Zadeve pridržanja	0	11	11	10	1	0,0%	90,91%
PR-zsv,Prekrški-zahteve za sodno varstvo	0	0	0	0	0	0,0%	0,00%
PR-obp,Prekrški-obdolžilni predlogi	0	0	0	0	0	0,0%	0,00%
EPVD,Prenehanje veljavnosti vozniških dovoljenj	0	0	0	0	0	0,0%	0,00%
PRuz,Uklonilni zapor	0	0	0	0	0	0,0%	0,00%
Pom PR,Pravna pomoč v prekrških	0	0	0	0	0	0,0%	0,00%
Pom PR i,Mednarodna pravna pomoč v prekrških	0	0	0	0	0	0,0%	0,00%
PRhp,Odreditev hišne preiskave	0	0	0	0	0	0,0%	0,00%
PRnk,Določitev naloge v splošno korist	0	0	0	0	0	0,0%	0,00%
PRr,Razne zadeve o prekrških	0	0	0	0	0	0,0%	0,00%
Izp,Izdani zemljiškoknjižni izpiski	10	116	126	115	11	10,0%	99,14%
PRnz,Nadomestni zapori	0	0	0	0	0	0,0%	0,00%

Tabela 58

Okrajno sodišče v Lendavi							
Obdobje	1.1.-31.3.2019						
Vrsta zadeve	Število nerešenih zadev na začetku poroč. obdobja	Prejete zadeve	Zadeve v delu	Rešene zadeve	Število nerešenih zadev na koncu poroč. obdobja	Razlika nerešene v %	Reševanje pripada %
Vse zadeve	853	1.762	2.615	1.804	809	-5,2%	102,38%
Pomembnejše zadeve	180	210	390	170	220	22,2%	80,95%
K,Kazenske zadeve	28	22	50	24	26	-7,1%	109,09%
Kpd,Kazensko preiskovalna dejanja	0	0	0	0	0	0,0%	0,00%
Kr,Razne kazenske zadeve	4	3	7	2	5	25,0%	66,67%
Po,Pomilostitvene zadeve	1	0	1	0	1	0,0%	0,00%
P,Pravdne zadeve	24	11	35	14	21	-12,5%	127,27%
R-oj,Razne civilne zadeve	1	18	19	18	1	0,0%	100,00%
Pl,Plačilni nalogi	0	0	0	0	0	0,0%	0,00%
I-vl,Izvršilne zadeve - verodostojna listina	5	0	5	0	5	0,0%	0,00%
I-ns,Izvršilne zadeve - izvršilni naslov	99	103	202	88	114	15,2%	85,44%
Ig-vl,Izvršilne gospodarske - verodostojna listina	2	0	2	0	2	0,0%	0,00%
Ig-ns,Izvršilne gospodarske - izvršilni naslov	1	0	1	1	0	-100,0%	0,00%
In,Izvršba na nepremičnine	7	0	7	0	7	0,0%	0,00%
Nt,Izvršba na nedelarne terjatve - izvršilni naslov	5	0	5	1	4	-20,0%	0,00%
VL,Verodostojna listina	351	356	707	434	271	-22,8%	121,91%
Z,Zadeve zavarovanja	4	23	27	21	6	50,0%	91,30%
R-i,Razne izvršilne zadeve	3	24	27	21	6	100,0%	87,50%
D,Zapuščinske zadeve	31	110	141	60	81	161,3%	54,55%
N,Neppravdne zadeve	11	10	21	12	9	-18,2%	120,00%
Dn,zemljiškoknjižne zadeve	124	798	922	774	148	19,4%	96,99%
Sdn,Zemljiškoknjižni ugovori	2	7	9	7	2	0,0%	100,00%
Rz,Razne zemljiškoknjižne	51	9	60	56	4	-92,2%	622,22%
Pom,Pravna pomoč	0	0	0	0	0	0,0%	0,00%
Pr,Zadeve pridržanja	1	0	1	1	0	-100,0%	0,00%
PR-zsv,Prekrški-zahteve za sodno varstvo	82	12	94	24	70	-14,6%	200,00%
PR-obp,Prekrški-obdolžilni predlogi	3	32	35	23	12	300,0%	71,88%
EPVD,Prenehanje veljavnosti vozniških dovoljenj	1	13	14	13	1	0,0%	100,00%
PRuz,Uklonilni zapor	0	0	0	0	0	0,0%	0,00%
Pom PR,Pravna pomoč v prekrških	0	1	1	1	0	0,0%	100,00%
Pom PR i,Mednarodna pravna pomoč v prekrških	2	3	5	4	1	-50,0%	133,33%
PRhp,Odreditev hišne preiskave	0	3	3	3	0	0,0%	100,00%
PRnk,Določitev naloge v splošno korist	2	4	6	1	5	150,0%	25,00%
PRr,Razne zadeve o prekrških	0	33	33	33	0	0,0%	100,00%
Izp,Izdani zemljiškoknjižni izpiski	4	166	170	168	2	-50,0%	101,20%
PRnz,Nadomestni zapori	4	1	5	0	5	25,0%	0,00%

Tabela 59

Okrajno sodišče v Litiji							
Obdobje	1.1.-31.3.2019						
Vrsta zadeve	Število nerešenih zadev na začetku poroč. obdobja	Prejete zadeve	Zadeve v delu	Rešene zadeve	Število nerešenih zadev na koncu poroč. obdobja	Razlika nerešene v %	Reševanje pripada %
Vse zadeve	195	871	1.066	830	236	21,0%	95,29%
Pomembnejše zadeve	114	89	203	66	137	20,2%	74,16%
K,Kazenske zadeve	2	0	2	0	2	0,0%	0,00%
Kpd,Kazensko preiskovalna dejanja	0	0	0	0	0	0,0%	0,00%
Kr,Razne kazenske zadeve	1	0	1	0	1	0,0%	0,00%
Po,Pomilostitvene zadeve	0	0	0	0	0	0,0%	0,00%
P,Pravdne zadeve	32	15	47	10	37	15,6%	66,67%
R-oj,Razne civilne zadeve	7	12	19	15	4	-42,9%	125,00%
Pl,Plačilni nalogi	1	0	1	1	0	-100,0%	0,00%
I-vl,Izvršilne zadeve - verodostojna listina	3	0	3	0	3	0,0%	0,00%
I-ns,Izvršilne zadeve - izvršilni naslov	38	40	78	33	45	18,4%	82,50%
Ig-vl,Izvršilne gospodarske - verodostojna listina	0	0	0	0	0	0,0%	0,00%
Ig-ns,Izvršilne gospodarske - izvršilni naslov	0	0	0	0	0	0,0%	0,00%
In,Izvršba na nepremičnine	7	0	7	0	7	0,0%	0,00%
Nt,Izvršba na nedelarne terjatve - izvršilni naslov	0	1	1	1	0	0,0%	100,00%
VL,Verodostojna listina	7	176	183	176	7	0,0%	100,00%
Z,Zadeve zavarovanja	0	11	11	10	1	0,0%	90,91%
R-i,Razne izvršilne zadeve	1	10	11	7	4	300,0%	70,00%
D,Zapuščinske zadeve	71	73	144	56	88	23,9%	76,71%
N,Nepravdne zadeve	9	1	10	0	10	11,1%	0,00%
Dn,zemljiškoknjižne zadeve	8	385	393	375	18	125,0%	97,40%
Sdn,Zemljiškoknjižni ugovori	7	2	9	3	6	-14,3%	150,00%
Rz,Razne zemljiškoknjižne	0	2	2	1	1	0,0%	50,00%
Pom,Pravna pomoč	0	2	2	0	2	0,0%	0,00%
Pr,Zadeve pridržanja	0	8	8	8	0	0,0%	100,00%
PR-zsv,Prekrški-zahteve za sodno varstvo	0	0	0	0	0	0,0%	0,00%
PR-obp,Prekrški-obdolžilni predlogi	0	0	0	0	0	0,0%	0,00%
EPVD,Prenehanje veljavnosti vozniških dovoljenj	0	0	0	0	0	0,0%	0,00%
PRuz,Uklonilni zapor	0	0	0	0	0	0,0%	0,00%
Pom PR,Pravna pomoč v prekrških	0	0	0	0	0	0,0%	0,00%
Pom PR i,Mednarodna pravna pomoč v prekrških	0	0	0	0	0	0,0%	0,00%
PRhp,Odreditev hišne preiskave	0	0	0	0	0	0,0%	0,00%
PRnk,Določitev naloge v splošno korist	0	0	0	0	0	0,0%	0,00%
PRr,Razne zadeve o prekrških	0	0	0	0	0	0,0%	0,00%
Izp,Izdani zemljiškoknjižni izpiski	1	133	134	134	0	-100,0%	100,75%
PRnz,Nadomestni zapori	0	0	0	0	0	0,0%	0,00%

Tabela 60

Okrajno sodišče v Ljubljani							
Obdobje	1.1.-31.3.2019						
Vrsta zadeve	Število nerešenih zadev na začetku poroč. obdobja	Prejete zadeve	Zadeve v delu	Rešene zadeve	Število nerešenih zadev na koncu poroč. obdobja	Razlika nerešene v %	Reševanje pripada %
Vse zadeve	21.116	23.668	44.784	24.199	20.576	-2,6%	102,24%
Pomembnejše zadeve	12.382	3.677	16.059	3.354	12.705	2,6%	91,22%
K,Kazenske zadeve	1.335	361	1.696	354	1.342	0,5%	98,06%
Kpd,Kazensko preiskovalna dejanja	112	52	164	52	112	0,0%	100,00%
Kr,Razne kazenske zadeve	212	110	322	119	203	-4,2%	108,18%
Po,Pomilostitvene zadeve	2	0	2	1	1	-50,0%	0,00%
P,Pravdne zadeve	2.695	534	3.229	466	2.763	2,5%	87,27%
R-oj,Razne civilne zadeve	123	404	527	385	142	15,4%	95,30%
Pl,Plačilni nalogi	32	30	62	33	29	-9,4%	110,00%
I-vl,Izvršilne zadeve - verodostojna listina	95	0	95	13	82	-13,7%	0,00%
I-ns,Izvršilne zadeve - izvršilni naslov	2.763	1.170	3.933	1.122	2.811	1,7%	95,90%
Ig-vl,Izvršilne gospodarske - verodostojna listina	38	0	38	3	35	-7,9%	0,00%
Ig-ns,Izvršilne gospodarske - izvršilni naslov	97	0	97	5	92	-5,2%	0,00%
In,Izvršba na nepremičnine	1.107	0	1.107	167	940	-15,1%	0,00%
Nt,Izvršba na nedelarne terjatve - izvršilni naslov	31	2	33	7	26	-16,1%	350,00%
VL,Verodostojna listina	3.210	5.080	8.290	5.796	2.485	-22,6%	114,09%
Z,Zadeve zavarovanja	35	156	191	149	42	20,0%	95,51%
R-i,Razne izvršilne zadeve	52	494	546	461	85	63,5%	93,32%
D,Zapuščinske zadeve	2.877	1.036	3.913	963	2.950	2,5%	92,95%
N,Neppravdne zadeve	1.633	232	1.865	209	1.656	1,4%	90,09%
Dn,zemljiškoknjižne zadeve	531	8.547	9.078	8.592	486	-8,5%	100,53%
Sdn,Zemljiškoknjižni ugovori	104	69	173	68	105	1,0%	98,55%
Rz,Razne zemljiškoknjižne	23	268	291	263	28	21,7%	98,13%
Pom,Pravna pomoč	14	9	23	6	17	21,4%	66,67%
Pr,Zadeve pridržanja	21	258	279	266	13	-38,1%	103,10%
PR-zsv,Prekrški-zahteve za sodno varstvo	3.346	713	4.059	708	3.351	0,1%	99,30%
PR-obp,Prekrški-obdolžilni predlogi	469	622	1.091	497	594	26,7%	79,90%
EPVD,Prenehanje veljavnosti vozniških dovoljenj	27	179	206	157	49	81,5%	87,71%
PRuz,Uklonilni zapor	0	0	0	0	0	0,0%	0,00%
Pom PR,Pravna pomoč v prekrških	15	27	42	33	9	-40,0%	122,22%
Pom PR i,Mednarodna pravna pomoč v prekrških	30	130	160	132	28	-6,7%	101,54%
PRhp,Odreditev hišne preiskave	4	9	13	10	3	-25,0%	111,11%
PRnk,Določitev naloge v splošno korist	16	58	74	60	14	-12,5%	103,45%
PRr,Razne zadeve o prekrških	0	26	26	26	0	0,0%	100,00%
Izp,Izdani zemljiškoknjižni izpiski	65	3.091	3.156	3.075	81	24,6%	99,48%
PRnz,Nadomestni zapori	2	1	3	1	2	0,0%	100,00%

Tabela 61

Okrajno sodišče v Ljutomeru							
Obdobje	1.1.-31.3.2019						
Vrsta zadeve	Število nerešenih zadev na začetku poroč. obdobja	Prejete zadeve	Zadeve v delu	Rešene zadeve	Število nerešenih zadev na koncu poroč. obdobja	Razlika nerešene v %	Reševanje pripada %
Vse zadeve	531	1.909	2.440	2.010	429	-19,2%	105,29%
Pomembnejše zadeve	206	157	363	189	174	-15,5%	120,38%
K,Kazenske zadeve	11	11	22	14	8	-27,3%	127,27%
Kpd,Kazensko preiskovalna dejanja	0	0	0	0	0	0,0%	0,00%
Kr,Razne kazenske zadeve	1	6	7	4	3	200,0%	66,67%
Po,Pomilostitvene zadeve	0	0	0	0	0	0,0%	0,00%
P,Pravdne zadeve	32	21	53	18	35	9,4%	85,71%
R-oj,Razne civilne zadeve	0	13	13	13	0	0,0%	100,00%
Pl,Plačilni nalogi	1	0	1	1	0	-100,0%	0,00%
I-vl,Izvršilne zadeve - verodostojna listina	2	0	2	0	2	0,0%	0,00%
I-ns,Izvršilne zadeve - izvršilni naslov	90	48	138	60	78	-13,3%	125,00%
Ig-vl,Izvršilne gospodarske - verodostojna listina	1	0	1	0	1	0,0%	0,00%
Ig-ns,Izvršilne gospodarske - izvršilni naslov	3	0	3	0	3	0,0%	0,00%
In,Izvršba na nepremičnine	1	0	1	0	1	0,0%	0,00%
Nt,Izvršba na nedenarne terjatve - izvršilni naslov	2	1	3	2	1	-50,0%	200,00%
VL,Verodostojna listina	141	213	354	248	105	-25,5%	116,43%
Z,Zadeve zavarovanja	6	23	29	18	11	83,3%	78,26%
R-i,Razne izvršilne zadeve	0	5	5	5	0	0,0%	100,00%
D,Zapuščinske zadeve	32	79	111	64	47	46,9%	81,01%
N,Neppravdne zadeve	8	3	11	7	4	-50,0%	233,33%
Dn,zemljiškoknjižne zadeve	63	1.271	1.334	1.298	36	-42,9%	102,12%
Sdn,Zemljiškoknjižni ugovori	4	5	9	8	1	-75,0%	160,00%
Rz,Razne zemljiškoknjižne	1	6	7	2	5	400,0%	33,33%
Pom,Pravna pomoč	0	0	0	0	0	0,0%	0,00%
Pr,Zadeve pridržanja	0	6	6	6	0	0,0%	100,00%
PR-zsv,Prekrški-zahteve za sodno varstvo	100	11	111	44	67	-33,0%	400,00%
PR-obp,Prekrški-obdolžilni predlogi	16	20	36	24	12	-25,0%	120,00%
EPVD,Prenehanje veljavnosti vozniških dovoljenj	7	12	19	18	1	-85,7%	150,00%
PRuz,Uklonilni zapor	0	0	0	0	0	0,0%	0,00%
Pom PR,Pravna pomoč v prekrških	0	2	2	1	1	0,0%	50,00%
Pom PR i,Mednarodna pravna pomoč v prekrških	0	0	0	0	0	0,0%	0,00%
PRhp,Odreditev hišne preiskave	0	0	0	0	0	0,0%	0,00%
PRnk,Določitev naloge v splošno korist	9	6	15	9	6	-33,3%	150,00%
PRr,Razne zadeve o prekrških	0	95	95	95	0	0,0%	100,00%
Izp,Izdani zemljiškoknjižni izpiski	0	51	51	51	0	0,0%	100,00%
PRnz,Nadomestni zapori	0	1	1	0	1	0,0%	0,00%

Tabela 62

Okrajno sodišče v Mariboru							
Obdobje	1.1.-31.3.2019						
Vrsta zadeve	Število nerešenih zadev na začetku poroč. obdobja	Prejete zadeve	Zadeve v delu	Rešene zadeve	Število nerešenih zadev na koncu poroč. obdobja	Razlika nerešene v %	Reševanje pripada %
Vse zadeve	8.586	11.834	20.420	12.340	8.072	-6,0%	104,28%
Pomembnejše zadeve	3.193	1.854	5.047	1.750	3.297	3,3%	94,39%
K,Kazenske zadeve	316	177	493	168	325	2,8%	94,92%
Kpd,Kazensko preiskovalna dejanja	92	76	168	84	84	-8,7%	110,53%
Kr,Razne kazenske zadeve	130	78	208	92	116	-10,8%	117,95%
Po,Pomilostitvene zadeve	0	0	0	0	0	0,0%	0,00%
P,Pravdne zadeve	674	254	928	226	702	4,2%	88,98%
R-oj,Razne civilne zadeve	28	91	119	86	33	17,9%	94,51%
Pl,Plačilni nalogi	4	5	9	7	2	-50,0%	140,00%
I-vl,Izvršilne zadeve - verodostojna listina	261	2	263	50	213	-18,4%	2500,00%
I-ns,Izvršilne zadeve - izvršilni naslov	1.259	704	1.963	675	1.288	2,3%	95,88%
Ig-vl,Izvršilne gospodarske - verodostojna listina	83	0	83	23	60	-27,7%	0,00%
Ig-ns,Izvršilne gospodarske - izvršilni naslov	26	0	26	5	21	-19,2%	0,00%
In,Izvršba na nepremičnine	477	0	477	54	423	-11,3%	0,00%
Nt,Izvršba na nedelarne terjatve - izvršilni naslov	60	20	80	17	63	5,0%	85,00%
VL,Verodostojna listina	2.444	3.189	5.633	3.691	1.934	-20,9%	115,74%
Z,Zadeve zavarovanja	72	106	178	114	64	-11,1%	107,55%
R-i,Razne izvršilne zadeve	104	256	360	267	93	-10,6%	104,30%
D,Zapuščinske zadeve	874	600	1.474	605	869	-0,6%	100,83%
N,Nepravdne zadeve	379	53	432	44	388	2,4%	83,02%
Dn,zemljiškoknjižne zadeve	116	3.306	3.422	3.313	109	-6,0%	100,21%
Sdn,Zemljiškoknjižni ugovori	17	29	46	21	25	47,1%	72,41%
Rz,Razne zemljiškoknjižne	26	128	154	122	32	23,1%	95,31%
Pom,Pravna pomoč	0	1	1	0	1	0,0%	0,00%
Pr,Zadeve pridržanja	9	80	89	80	9	0,0%	100,00%
PR-zsv,Prekrški-zahteve za sodno varstvo	676	245	921	244	677	0,1%	99,59%
PR-obp,Prekrški-obdolžilni predlogi	245	377	622	317	305	24,5%	84,08%
EPVD,Prenehanje veljavnosti vozniških dovoljenj	29	148	177	146	31	6,9%	98,65%
PRuz,Uklonilni zapor	0	0	0	0	0	0,0%	0,00%
Pom PR,Pravna pomoč v prekrških	6	12	18	11	7	16,7%	91,67%
Pom PR i,Mednarodna pravna pomoč v prekrških	93	161	254	196	58	-37,6%	121,74%
PRhp,Odreditev hišne preiskave	0	6	6	3	3	0,0%	50,00%
PRnk,Določitev naloge v splošno korist	34	65	99	52	47	38,2%	80,00%
PRr,Razne zadeve o prekrških	0	230	230	224	6	0,0%	97,39%
Izp,Izdani zemljiškoknjižni izpiski	51	1.435	1.486	1.402	84	64,7%	97,70%
PRnz,Nadomestni zapori	1	0	1	1	0	-100,0%	0,00%

Tabela 63

Okrajno sodišče v Murski Soboti							
Obdobje	1.1.-31.3.2019						
Vrsta zadeve	Število nerešenih zadev na začetku poroč. obdobja	Prejete zadeve	Zadeve v delu	Rešene zadeve	Število nerešenih zadev na koncu poroč. obdobja	Razlika nerešene v %	Reševanje pripada %
Vse zadeve	2.351	5.028	7.379	5.240	2.139	-9,0%	104,22%
Pomembnejše zadeve	896	514	1.410	569	841	-6,1%	110,70%
K,Kazenske zadeve	127	39	166	55	111	-12,6%	141,03%
Kpd,Kazensko preiskovalna dejanja	35	16	51	11	40	14,3%	68,75%
Kr,Razne kazenske zadeve	14	15	29	9	20	42,9%	60,00%
Po,Pomilostitvene zadeve	0	0	0	0	0	0,0%	0,00%
P,Pravdne zadeve	181	67	248	63	185	2,2%	94,03%
R-oj,Razne civilne zadeve	2	112	114	114	0	-100,0%	101,79%
Pl,Plačilni nalogi	1	2	3	3	0	-100,0%	150,00%
I-vl,Izvršilne zadeve - verodostojna listina	14	0	14	4	10	-28,6%	0,00%
I-ns,Izvršilne zadeve - izvršilni naslov	566	188	754	238	516	-8,8%	126,60%
Ig-vl,Izvršilne gospodarske - verodostojna listina	4	0	4	0	4	0,0%	0,00%
Ig-ns,Izvršilne gospodarske - izvršilni naslov	7	0	7	0	7	0,0%	0,00%
In,Izvršba na nepremičnine	51	0	51	6	45	-11,8%	0,00%
Nt,Izvršba na nedenarne terjatve - izvršilni naslov	18	3	21	3	18	0,0%	100,00%
VL,Verodostojna listina	527	984	1.511	1.048	463	-12,1%	106,50%
Z,Zadeve zavarovanja	22	59	81	53	28	27,3%	89,83%
R-i,Razne izvršilne zadeve	26	108	134	123	11	-57,7%	113,89%
D,Zapuščinske zadeve	261	223	484	246	238	-8,8%	110,31%
N,Nepravdne zadeve	52	8	60	12	48	-7,7%	150,00%
Dn,zemljiškoknjižne zadeve	139	2.218	2.357	2.266	91	-34,5%	102,16%
Sdn,Zemljiškoknjižni ugovori	1	29	30	22	8	700,0%	75,86%
Rz,Razne zemljiškoknjižne	0	250	250	245	5	0,0%	98,00%
Pom,Pravna pomoč	0	0	0	0	0	0,0%	0,00%
Pr,Zadeve pridržanja	3	3	6	3	3	0,0%	100,00%
PR-zsv,Prekrški-zahteve za sodno varstvo	186	65	251	83	168	-9,7%	127,69%
PR-obp,Prekrški-obdolžilni predlogi	80	87	167	81	86	7,5%	93,10%
EPVD,Prenehanje veljavnosti vozniških dovoljenj	9	25	34	29	5	-44,4%	116,00%
PRuz,Uklonilni zapor	0	0	0	0	0	0,0%	0,00%
Pom PR,Pravna pomoč v prekrških	2	4	6	4	2	0,0%	100,00%
Pom PR i,Mednarodna pravna pomoč v prekrških	18	45	63	39	24	33,3%	86,67%
PRhp,Odreditev hišne preiskave	0	1	1	1	0	0,0%	100,00%
PRnk,Določitev naloge v splošno korist	4	10	14	12	2	-50,0%	120,00%
PRr,Razne zadeve o prekrških	0	71	71	70	1	0,0%	98,59%
Izp,Izdani zemljiškoknjižni izpiski	0	396	396	396	0	0,0%	100,00%
PRnz,Nadomestni zapori	1	0	1	1	0	-100,0%	0,00%

Tabela 64

Okrajno sodišče v Novi Gorici							
Obdobje	1.1.-31.3.2019						
Vrsta zadeve	Število nerešenih zadev na začetku poroč. obdobja	Prejete zadeve	Zadeve v delu	Rešene zadeve	Število nerešenih zadev na koncu poroč. obdobja	Razlika nerešene v %	Reševanje pripada %
Vse zadeve	1.409	2.842	4.251	2.738	1.513	7,4%	96,34%
Pomembnejše zadeve	745	492	1.237	374	863	15,8%	76,02%
K,Kazenske zadeve	102	55	157	38	119	16,7%	69,09%
Kpd,Kazensko preiskovalna dejanja	33	19	52	14	38	15,2%	73,68%
Kr,Razne kazenske zadeve	9	8	17	5	12	33,3%	62,50%
Po,Pomilostitvene zadeve	0	0	0	0	0	0,0%	0,00%
P,Pravdne zadeve	186	93	279	41	238	28,0%	44,09%
R-oj,Razne civilne zadeve	13	20	33	21	12	-7,7%	105,00%
Pl,Plačilni nalogi	1	5	6	6	0	-100,0%	120,00%
I-vl,Izvršilne zadeve - verodostojna listina	1	0	1	0	1	0,0%	0,00%
I-ns,Izvršilne zadeve - izvršilni naslov	218	106	324	109	215	-1,4%	102,83%
Ig-vl,Izvršilne gospodarske - verodostojna listina	1	0	1	0	1	0,0%	0,00%
Ig-ns,Izvršilne gospodarske - izvršilni naslov	2	0	2	0	2	0,0%	0,00%
In,Izvršba na nepremičnine	71	0	71	25	46	-35,2%	0,00%
Nt,Izvršba na nedelarne terjatve - izvršilni naslov	4	6	10	1	9	125,0%	16,67%
VL,Verodostojna listina	132	610	742	611	131	-0,8%	100,16%
Z,Zadeve zavarovanja	8	16	24	14	10	25,0%	87,50%
R-i,Razne izvršilne zadeve	12	25	37	26	11	-8,3%	104,00%
D,Zapuščinske zadeve	260	199	459	157	302	16,2%	78,89%
N,Nepravdne zadeve	82	20	102	20	82	0,0%	100,00%
Dn,zemljiškoknjižne zadeve	89	1.150	1.239	1.159	80	-10,1%	100,78%
Sdn,Zemljiškoknjižni ugovori	13	4	17	9	8	-38,5%	225,00%
Rz,Razne zemljiškoknjižne	8	18	26	17	9	12,5%	94,44%
Pom,Pravna pomoč	0	0	0	0	0	0,0%	0,00%
Pr,Zadeve pridržanja	5	4	9	4	5	0,0%	100,00%
PR-zsv,Prekrški-zahteve za sodno varstvo	79	22	101	31	70	-11,4%	140,91%
PR-obp,Prekrški-obdolžilni predlogi	33	68	101	55	46	39,4%	80,88%
EPVD,Prenehanje veljavnosti vozniških dovoljenj	3	35	38	32	6	100,0%	91,43%
PRuz,Uklonilni zapor	0	0	0	0	0	0,0%	0,00%
Pom PR,Pravna pomoč v prekrških	0	6	6	4	2	0,0%	66,67%
Pom PR i,Mednarodna pravna pomoč v prekrških	4	14	18	16	2	-50,0%	114,29%
PRhp,Odreditev hišne preiskave	0	0	0	0	0	0,0%	0,00%
PRnk,Določitev naloge v splošno korist	14	9	23	7	16	14,3%	77,78%
PRr,Razne zadeve o prekrških	2	47	49	44	5	150,0%	93,62%
Izp,Izdani zemljiškoknjižni izpiski	23	283	306	272	34	47,8%	96,11%
PRnz,Nadomestni zapori	1	0	1	0	1	0,0%	0,00%

Tabela 65

Okrajno sodišče v Novem mestu							
Obdobje	1.1.-31.3.2019						
Vrsta zadeve	Število nerešenih zadev na začetku poroč. obdobja	Prejete zadeve	Zadeve v delu	Rešene zadeve	Število nerešenih zadev na koncu poroč. obdobja	Razlika nerešene v %	Reševanje pripada %
Vse zadeve	1.645	4.780	6.425	4.798	1.626	-1,2%	100,38%
Pomembnejše zadeve	905	534	1.439	458	981	8,4%	85,77%
K,Kazenske zadeve	137	57	194	68	126	-8,0%	119,30%
Kpd,Kazensko preiskovalna dejanja	41	32	73	34	39	-4,9%	106,25%
Kr,Razne kazenske zadeve	47	21	68	19	49	4,3%	90,48%
Po,Pomilostitvene zadeve	0	0	0	0	0	0,0%	0,00%
P,Pravdne zadeve	225	61	286	62	224	-0,4%	101,64%
R-oj,Razne civilne zadeve	6	17	23	19	4	-33,3%	111,76%
Pl,Plačilni nalogi	0	1	1	1	0	0,0%	100,00%
I-vl,Izvršilne zadeve - verodostojna listina	6	3	9	1	8	33,3%	33,33%
I-ns,Izvršilne zadeve - izvršilni naslov	256	158	414	138	276	7,8%	87,34%
Ig-vl,Izvršilne gospodarske - verodostojna listina	1	0	1	0	1	0,0%	0,00%
Ig-ns,Izvršilne gospodarske - izvršilni naslov	6	0	6	0	6	0,0%	0,00%
In,Izvršba na nepremičnine	37	0	37	3	34	-8,1%	0,00%
Nt,Izvršba na nedelarne terjatve - izvršilni naslov	4	0	4	0	4	0,0%	0,00%
VL,Verodostojna listina	140	643	783	708	74	-47,1%	110,11%
Z,Zadeve zavarovanja	0	30	30	29	1	0,0%	96,67%
R-i,Razne izvršilne zadeve	7	31	38	28	10	42,9%	90,32%
D,Zapuščinske zadeve	149	183	332	163	169	13,4%	89,07%
N,Nepravdne zadeve	76	23	99	22	77	1,3%	95,65%
Dn,zemljiškoknjižne zadeve	114	2.798	2.912	2.802	110	-3,5%	100,14%
Sdn,Zemljiškoknjižni ugovori	12	12	24	18	6	-50,0%	150,00%
Rz,Razne zemljiškoknjižne	20	219	239	238	1	-95,0%	108,68%
Pom,Pravna pomoč	1	2	3	0	3	200,0%	0,00%
Pr,Zadeve pridržanja	0	0	0	0	0	0,0%	0,00%
PR-zsv,Prekrški-zahteve za sodno varstvo	234	57	291	31	260	11,1%	54,39%
PR-obp,Prekrški-obdolžilni predlogi	70	116	186	68	118	68,6%	58,62%
EPVD,Prenehanje veljavnosti vozniških dovoljenj	14	37	51	44	7	-50,0%	118,92%
PRuz,Uklonilni zapor	0	0	0	0	0	0,0%	0,00%
Pom PR,Pravna pomoč v prekrških	4	5	9	7	2	-50,0%	140,00%
Pom PR i,Mednarodna pravna pomoč v prekrških	5	7	12	10	2	-60,0%	142,86%
PRhp,Odreditev hišne preiskave	9	16	25	24	1	-88,9%	150,00%
PRnk,Določitev naloge v splošno korist	6	7	13	9	4	-33,3%	128,57%
PRr,Razne zadeve o prekrških	4	66	70	70	0	-100,0%	106,06%
Izp,Izdani zemljiškoknjižni izpiski	12	170	182	182	0	-100,0%	107,06%
PRnz,Nadomestni zapori	2	8	10	0	10	400,0%	0,00%

Tabela 66

Okrajno sodišče v Ormožu							
Obdobje	1.1.-31.3.2019						
Vrsta zadeve	Število nerešenih zadev na začetku poroč. obdobja	Prejete zadeve	Zadeve v delu	Rešene zadeve	Število nerešenih zadev na koncu poroč. obdobja	Razlika nerešene v %	Reševanje pripada %
Vse zadeve	685	813	1.498	885	613	-10,5%	108,86%
Pomembnejše zadeve	239	116	355	109	246	2,9%	93,97%
K,Kazenske zadeve	38	10	48	12	36	-5,3%	120,00%
Kpd,Kazensko preiskovalna dejanja	2	0	2	2	0	-100,0%	0,00%
Kr,Razne kazenske zadeve	7	1	8	0	8	14,3%	0,00%
Po,Pomilostitvene zadeve	0	0	0	0	0	0,0%	0,00%
P,Pravdne zadeve	25	12	37	11	26	4,0%	91,67%
R-oj,Razne civilne zadeve	2	3	5	3	2	0,0%	100,00%
Pl,Plačilni nalogi	0	0	0	0	0	0,0%	0,00%
I-vl,Izvršilne zadeve - verodostojna listina	0	0	0	0	0	0,0%	0,00%
I-ns,Izvršilne zadeve - izvršilni naslov	117	45	162	55	107	-8,5%	122,22%
Ig-vl,Izvršilne gospodarske - verodostojna listina	0	0	0	0	0	0,0%	0,00%
Ig-ns,Izvršilne gospodarske - izvršilni naslov	5	0	5	1	4	-20,0%	0,00%
In,Izvršba na nepremičnine	47	0	47	4	43	-8,5%	0,00%
Nt,Izvršba na nedelarne terjatve - izvršilni naslov	4	0	4	3	1	-75,0%	0,00%
VL,Verodostojna listina	153	231	384	254	130	-15,0%	109,96%
Z,Zadeve zavarovanja	7	8	15	7	8	14,3%	87,50%
R-i,Razne izvršilne zadeve	5	9	14	11	3	-40,0%	122,22%
D,Zapuščinske zadeve	59	51	110	55	55	-6,8%	107,84%
N,Nepravdne zadeve	12	5	17	7	10	-16,7%	140,00%
Dn,zemljiškoknjižne zadeve	49	320	369	360	9	-81,6%	112,50%
Sdn,Zemljiškoknjižni ugovori	3	1	4	1	3	0,0%	100,00%
Rz,Razne zemljiškoknjižne	0	2	2	2	0	0,0%	100,00%
Pom,Pravna pomoč	0	0	0	0	0	0,0%	0,00%
Pr,Zadeve pridržanja	0	7	7	7	0	0,0%	100,00%
PR-zsv,Prekrški-zahteve za sodno varstvo	96	11	107	3	104	8,3%	27,27%
PR-obp,Prekrški-obdolžilni predlogi	8	20	28	15	13	62,5%	75,00%
EPVD,Prenehanje veljavnosti vozniških dovoljenj	1	7	8	6	2	100,0%	85,71%
PRuz,Uklonilni zapor	2	0	2	0	2	0,0%	0,00%
Pom PR,Pravna pomoč v prekrških	0	3	3	2	1	0,0%	66,67%
Pom PR i,Mednarodna pravna pomoč v prekrških	4	5	9	3	6	50,0%	60,00%
PRhp,Odreditev hišne preiskave	0	0	0	0	0	0,0%	0,00%
PRnk,Določitev naloge v splošno korist	39	4	43	6	37	-5,1%	150,00%
PRr,Razne zadeve o prekrških	0	14	14	14	0	0,0%	100,00%
Izp,Izdani zemljiškoknjižni izpiski	0	44	44	41	3	0,0%	93,18%
PRnz,Nadomestni zapori	0	0	0	0	0	0,0%	0,00%

Tabela 67

Okrajno sodišče v Piranu							
Obdobje	1.1.-31.3.2019						
Vrsta zadeve	Število nerešenih zadev na začetku poroč. obdobja	Prejete zadeve	Zadeve v delu	Rešene zadeve	Število nerešenih zadev na koncu poroč. obdobja	Razlika nerešene v %	Reševanje pripada %
Vse zadeve	858	1.959	2.817	1.942	874	1,9%	99,13%
Pomembnejše zadeve	401	166	567	125	442	10,2%	75,30%
K,Kazenske zadeve	0	0	0	0	0	0,0%	0,00%
Kpd,Kazensko preiskovalna dejanja	0	0	0	0	0	0,0%	0,00%
Kr,Razne kazenske zadeve	0	0	0	0	0	0,0%	0,00%
Po,Pomilostitvene zadeve	0	0	0	0	0	0,0%	0,00%
P,Pravdne zadeve	205	28	233	47	186	-9,3%	167,86%
R-oj,Razne civilne zadeve	1	22	23	18	5	400,0%	81,82%
Pl,Plačilni nalogi	1	1	2	2	0	-100,0%	200,00%
I-vl,Izvršilne zadeve - verodostojna listina	0	0	0	0	0	0,0%	0,00%
I-ns,Izvršilne zadeve - izvršilni naslov	242	124	366	107	259	7,0%	86,29%
Ig-vl,Izvršilne gospodarske - verodostojna listina	0	0	0	0	0	0,0%	0,00%
Ig-ns,Izvršilne gospodarske - izvršilni naslov	0	0	0	0	0	0,0%	0,00%
In,Izvršba na nepremičnine	61	0	61	3	58	-4,9%	0,00%
Nt,Izvršba na nedelarne terjatve - izvršilni naslov	2	3	5	0	5	150,0%	0,00%
VL,Verodostojna listina	63	480	543	505	37	-41,3%	105,21%
Z,Zadeve zavarovanja	9	26	35	27	8	-11,1%	103,85%
R-i,Razne izvršilne zadeve	0	6	6	6	0	0,0%	100,00%
D,Zapuščinske zadeve	121	118	239	67	172	42,1%	56,78%
N,Nepravdne zadeve	75	20	95	11	84	12,0%	55,00%
Dn,zemljiškoknjižne zadeve	59	806	865	821	44	-25,4%	101,86%
Sdn,Zemljiškoknjižni ugovori	4	4	8	2	6	50,0%	50,00%
Rz,Razne zemljiškoknjižne	0	0	0	0	0	0,0%	0,00%
Pom,Pravna pomoč	3	2	5	3	2	-33,3%	150,00%
Pr,Zadeve pridržanja	1	0	1	1	0	-100,0%	0,00%
PR-zsv,Prekrški-zahteve za sodno varstvo	0	0	0	0	0	0,0%	0,00%
PR-obp,Prekrški-obdolžilni predlogi	0	0	0	0	0	0,0%	0,00%
EPVD,Prenehanje veljavnosti vozniških dovoljenj	0	0	0	0	0	0,0%	0,00%
PRuz,Uklonilni zapor	0	0	0	0	0	0,0%	0,00%
Pom PR,Pravna pomoč v prekrških	0	0	0	0	0	0,0%	0,00%
Pom PR i,Mednarodna pravna pomoč v prekrških	0	0	0	0	0	0,0%	0,00%
PRhp,Odreditev hišne preiskave	0	0	0	0	0	0,0%	0,00%
PRnk,Določitev naloge v splošno korist	0	0	0	0	0	0,0%	0,00%
PRr,Razne zadeve o prekrških	0	0	0	0	0	0,0%	0,00%
Izp,Izdani zemljiškoknjižni izpiski	11	319	330	322	8	-27,3%	100,94%
PRnz,Nadomestni zapori	0	0	0	0	0	0,0%	0,00%

Tabela 68

Okrajno sodišče v Postojni							
Obdobje	1.1.-31.3.2019						
Vrsta zadeve	Število nerešenih zadev na začetku poroč. obdobja	Prejete zadeve	Zadeve v delu	Rešene zadeve	Število nerešenih zadev na koncu poroč. obdobja	Razlika nerešene v %	Reševanje pripada %
Vse zadeve	812	1.577	2.389	1.546	841	3,6%	98,03%
Pomembnejše zadeve	524	358	882	294	588	12,2%	82,12%
K,Kazenske zadeve	77	30	107	28	79	2,6%	93,33%
Kpd,Kazensko preiskovalna dejanja	2	6	8	2	6	200,0%	33,33%
Kr,Razne kazenske zadeve	11	3	14	3	11	0,0%	100,00%
Po,Pomilostitvene zadeve	0	0	0	0	0	0,0%	0,00%
P,Pravdne zadeve	29	17	46	14	32	10,3%	82,35%
R-oj,Razne civilne zadeve	1	13	14	11	3	200,0%	84,62%
Pl,Plačilni nalogi	0	0	0	0	0	0,0%	0,00%
I-vl,Izvršilne zadeve - verodostojna listina	3	0	3	0	3	0,0%	0,00%
I-ns,Izvršilne zadeve - izvršilni naslov	85	46	131	36	95	11,8%	78,26%
Ig-vl,Izvršilne gospodarske - verodostojna listina	0	0	0	0	0	0,0%	0,00%
Ig-ns,Izvršilne gospodarske - izvršilni naslov	2	0	2	0	2	0,0%	0,00%
In,Izvršba na nepremičnine	25	0	25	0	25	0,0%	0,00%
Nt,Izvršba na nedelarne terjatve - izvršilni naslov	6	3	9	5	4	-33,3%	166,67%
VL,Verodostojna listina	60	340	400	369	29	-51,7%	108,53%
Z,Zadeve zavarovanja	6	6	12	7	5	-16,7%	116,67%
R-i,Razne izvršilne zadeve	2	9	11	8	3	50,0%	88,89%
D,Zapuščinske zadeve	113	73	186	73	113	0,0%	100,00%
N,Nepravdne zadeve	21	8	29	4	25	19,0%	50,00%
Dn,zemljiškoknjižne zadeve	39	622	661	637	24	-38,5%	102,41%
Sdn,Zemljiškoknjižni ugovori	0	5	5	1	4	0,0%	20,00%
Rz,Razne zemljiškoknjižne	0	3	3	3	0	0,0%	100,00%
Pom,Pravna pomoč	0	0	0	0	0	0,0%	0,00%
Pr,Zadeve pridržanja	1	1	2	2	0	-100,0%	200,00%
PR-zsv,Prekrški-zahteve za sodno varstvo	210	86	296	77	219	4,3%	89,53%
PR-obp,Prekrški-obdolžilni predlogi	71	116	187	69	118	66,2%	59,48%
EPVD,Prenehanje veljavnosti vozniških dovoljenj	3	28	31	29	2	-33,3%	103,57%
PRuz,Uklonilni zapor	0	0	0	0	0	0,0%	0,00%
Pom PR,Pravna pomoč v prekrških	2	2	4	3	1	-50,0%	150,00%
Pom PR i,Mednarodna pravna pomoč v prekrških	5	11	16	8	8	60,0%	72,73%
PRhp,Odreditev hišne preiskave	2	0	2	0	2	0,0%	0,00%
PRnk,Določitev naloge v splošno korist	31	6	37	11	26	-16,1%	183,33%
PRr,Razne zadeve o prekrških	0	52	52	52	0	0,0%	100,00%
Izp,Izdani zemljiškoknjižni izpiski	4	91	95	94	1	-75,0%	103,30%
PRnz,Nadomestni zapori	1	0	1	0	1	0,0%	0,00%

Tabela 69

Okrajno sodišče na Ptuju							
Obdobje	1.1.-31.3.2019						
Vrsta zadeve	Število nerešenih zadev na začetku poroč. obdobja	Prejete zadeve	Zadeve v delu	Rešene zadeve	Število nerešenih zadev na koncu poroč. obdobja	Razlika nerešene v %	Reševanje pripada %
Vse zadeve	3.155	4.958	8.113	5.039	3.073	-2,6%	101,63%
Pomembnejše zadeve	1.563	637	2.200	607	1.593	1,9%	95,29%
K,Kazenske zadeve	220	41	261	60	201	-8,6%	146,34%
Kpd,Kazensko preiskovalna dejanja	52	11	63	20	43	-17,3%	181,82%
Kr,Razne kazenske zadeve	199	19	218	34	184	-7,5%	178,95%
Po,Pomilostitvene zadeve	0	0	0	0	0	0,0%	0,00%
P,Pravne zadeve	269	63	332	79	253	-5,9%	125,40%
R-oj,Razne civilne zadeve	32	83	115	83	32	0,0%	100,00%
Pl,Plačilni nalogi	7	2	9	2	7	0,0%	100,00%
I-vl,Izvršilne zadeve - verodostojna listina	5	1	6	1	5	0,0%	100,00%
I-ns,Izvršilne zadeve - izvršilni naslov	444	197	641	160	481	8,3%	81,22%
Ig-vl,Izvršilne gospodarske - verodostojna listina	3	0	3	1	2	-33,3%	0,00%
Ig-ns,Izvršilne gospodarske - izvršilni naslov	2	0	2	0	2	0,0%	0,00%
In,Izvršba na nepremičnine	163	0	163	21	142	-12,9%	0,00%
Nt,Izvršba na nedelarne terjatve - izvršilni naslov	15	0	15	1	14	-6,7%	0,00%
VL,Verodostojna listina	293	916	1.209	998	210	-28,3%	108,95%
Z,Zadeve zavarovanja	35	40	75	45	30	-14,3%	112,50%
R-i,Razne izvršilne zadeve	9	103	112	102	10	11,1%	99,03%
D,Zapuščinske zadeve	646	225	871	206	665	2,9%	91,56%
N,Neppravne zadeve	99	34	133	24	109	10,1%	70,59%
Dn,zemljiškoknjižne zadeve	152	2.561	2.713	2.598	115	-24,3%	101,44%
Sdn,Zemljiškoknjižni ugovori	34	19	53	18	35	2,9%	94,74%
Rz,Razne zemljiškoknjižne	42	69	111	68	43	2,4%	98,55%
Pom,Pravna pomoč	0	0	0	0	0	0,0%	0,00%
Pr,Zadeve pridržanja	2	5	7	5	2	0,0%	100,00%
PR-zsv,Prekrški-zahteve za sodno varstvo	280	95	375	74	301	7,5%	77,89%
PR-obp,Prekrški-obdolžilni predlogi	45	122	167	108	59	31,1%	88,52%
EPVD,Prenehanje veljavnosti vozniških dovoljenj	4	57	61	56	5	25,0%	98,25%
PRuz,Uklonilni zapor	0	0	0	0	0	0,0%	0,00%
Pom PR,Pravna pomoč v prekrških	1	3	4	1	3	200,0%	33,33%
Pom PR i,Mednarodna pravna pomoč v prekrških	6	12	18	14	4	-33,3%	116,67%
PRhp,Odreditev hišne preiskave	0	3	3	2	1	0,0%	66,67%
PRnk,Določitev naloge v splošno korist	10	14	24	14	10	0,0%	100,00%
PRr,Razne zadeve o prekrških	0	43	43	43	0	0,0%	100,00%
Izp,Izdani zemljiškoknjižni izpiski	85	220	305	201	104	22,4%	91,36%
PRnz,Nadomestni zapori	1	0	1	0	1	0,0%	0,00%

Tabela 70

Okrajno sodišče v Radovljici							
Obdobje	1.1.-31.3.2019						
Vrsta zadeve	Število nerešenih zadev na začetku poroč. obdobja	Prejete zadeve	Zadeve v delu	Rešene zadeve	Število nerešenih zadev na koncu poroč. obdobja	Razlika nerešene v %	Reševanje pripada %
Vse zadeve	1.564	2.263	3.827	2.330	1.497	-4,3%	102,96%
Pomembnejše zadeve	765	181	946	214	732	-4,3%	118,23%
K,Kazenske zadeve	0	0	0	0	0	0,0%	0,00%
Kpd,Kazensko preiskovalna dejanja	15	0	15	1	14	-6,7%	0,00%
Kr,Razne kazenske zadeve	10	1	11	0	11	10,0%	0,00%
Po,Pomilostitvene zadeve	0	0	0	0	0	0,0%	0,00%
P,Pravdne zadeve	162	29	191	23	168	3,7%	79,31%
R-oj,Razne civilne zadeve	34	24	58	27	31	-8,8%	112,50%
PI,Plačilni nalogi	14	0	14	0	14	0,0%	0,00%
I-vl,Izvršilne zadeve - verodostojna listina	19	2	21	0	21	10,5%	0,00%
I-ns,Izvršilne zadeve - izvršilni naslov	199	50	249	59	190	-4,5%	118,00%
Ig-vl,Izvršilne gospodarske - verodostojna listina	6	0	6	1	5	-16,7%	0,00%
Ig-ns,Izvršilne gospodarske - izvršilni naslov	3	0	3	1	2	-33,3%	0,00%
In,Izvršba na nepremičnine	44	0	44	5	39	-11,4%	0,00%
Nt,Izvršba na nedelarne terjatve - izvršilni naslov	7	0	7	3	4	-42,9%	0,00%
VL,Verodostojna listina	200	342	542	346	196	-2,0%	101,17%
Z,Zadeve zavarovanja	1	7	8	7	1	0,0%	100,00%
R-i,Razne izvršilne zadeve	0	24	24	22	2	0,0%	91,67%
D,Zapuščinske zadeve	516	134	650	167	483	-6,4%	124,63%
N,Nepravdne zadeve	87	18	105	24	81	-6,9%	133,33%
Dn,zemljiškoknjižne zadeve	114	1.311	1.425	1.333	92	-19,3%	101,68%
Sdn,Zemljiškoknjižni ugovori	33	9	42	2	40	21,2%	22,22%
Rz,Razne zemljiškoknjižne	6	10	16	9	7	16,7%	90,00%
Pom,Pravna pomoč	9	0	9	0	9	0,0%	0,00%
Pr,Zadeve pridržanja	10	50	60	56	4	-60,0%	112,00%
PR-zsv,Prekrški-zahteve za sodno varstvo	0	0	0	0	0	0,0%	0,00%
PR-obp,Prekrški-obdolžilni predlogi	0	0	0	0	0	0,0%	0,00%
EPVD,Prenehanje veljavnosti vozniških dovoljenj	0	0	0	0	0	0,0%	0,00%
PRuz,Uklonilni zapor	0	0	0	0	0	0,0%	0,00%
Pom PR,Pravna pomoč v prekrških	0	0	0	0	0	0,0%	0,00%
Pom PR i,Mednarodna pravna pomoč v prekrških	0	0	0	0	0	0,0%	0,00%
PRhp,Odreditev hišne preiskave	0	0	0	0	0	0,0%	0,00%
PRnk,Določitev naloge v splošno korist	0	0	0	0	0	0,0%	0,00%
PRr,Razne zadeve o prekrških	0	8	8	8	0	0,0%	100,00%
Izp,Izdani zemljiškoknjižni izpiski	75	244	319	236	83	10,7%	96,72%
PRnz,Nadomestni zapori	0	0	0	0	0	0,0%	0,00%

Tabela 71

Okrajno sodišče v Sevnici							
Obdobje	1.1.-31.3.2019						
Vrsta zadeve	Število nerešenih zadev na začetku poroč. obdobja	Prejete zadeve	Zadeve v delu	Rešene zadeve	Število nerešenih zadev na koncu poroč. obdobja	Razlika nerešene v %	Reševanje pripada %
Vse zadeve	330	1.449	1.779	1.418	360	9,1%	97,86%
Pomembnejše zadeve	164	133	297	107	190	15,9%	80,45%
K,Kazenske zadeve	41	15	56	17	39	-4,9%	113,33%
Kpd,Kazensko preiskovalna dejanja	1	5	6	2	4	300,0%	40,00%
Kr,Razne kazenske zadeve	5	5	10	4	6	20,0%	80,00%
Po,Pomilostitvene zadeve	0	0	0	0	0	0,0%	0,00%
P,Pravdne zadeve	28	12	40	12	28	0,0%	100,00%
R-oj,Razne civilne zadeve	1	7	8	8	0	-100,0%	114,29%
Pl,Plačilni nalogi	0	0	0	0	0	0,0%	0,00%
I-vl,Izvršilne zadeve - verodostojna listina	0	0	0	0	0	0,0%	0,00%
I-ns,Izvršilne zadeve - izvršilni naslov	62	29	91	26	65	4,8%	89,66%
Ig-vl,Izvršilne gospodarske - verodostojna listina	0	0	0	0	0	0,0%	0,00%
Ig-ns,Izvršilne gospodarske - izvršilni naslov	1	0	1	0	1	0,0%	0,00%
In,Izvršba na nepremičnine	8	0	8	1	7	-12,5%	0,00%
Nt,Izvršba na nedendarne terjatve - izvršilni naslov	5	0	5	2	3	-40,0%	0,00%
VL,Verodostojna listina	23	182	205	177	27	17,4%	97,25%
Z,Zadeve zavarovanja	1	4	5	4	1	0,0%	100,00%
R-i,Razne izvršilne zadeve	1	3	4	3	1	0,0%	100,00%
D,Zapuščinske zadeve	39	66	105	36	69	76,9%	54,55%
N,Nepravdne zadeve	24	1	25	3	22	-8,3%	300,00%
Dn,zemljiškoknjižne zadeve	46	989	1.035	993	42	-8,7%	100,40%
Sdn,Zemljiškoknjižni ugovori	0	3	3	0	3	0,0%	0,00%
Rz,Razne zemljiškoknjižne	0	5	5	5	0	0,0%	100,00%
Pom,Pravna pomoč	0	0	0	0	0	0,0%	0,00%
Pr,Zadeve pridržanja	2	1	3	2	1	-50,0%	200,00%
PR-zsv,Prekrški-zahteve za sodno varstvo	10	8	18	7	11	10,0%	87,50%
PR-obp,Prekrški-obdolžilni predlogi	21	21	42	22	20	-4,8%	104,76%
EPVD,Prenehanje veljavnosti vozniških dovoljenj	1	10	11	10	1	0,0%	100,00%
PRuz,Uklonilni zapor	0	0	0	0	0	0,0%	0,00%
Pom PR,Pravna pomoč v prekrških	0	1	1	1	0	0,0%	100,00%
Pom PR i,Mednarodna pravna pomoč v prekrških	0	0	0	0	0	0,0%	0,00%
PRhp,Odreditev hišne preiskave	0	1	1	1	0	0,0%	100,00%
PRnk,Določitev naloge v splošno korist	2	4	6	5	1	-50,0%	125,00%
PRr,Razne zadeve o prekrških	0	1	1	1	0	0,0%	100,00%
Izp,Izdani zemljiškoknjižni izpiski	7	76	83	76	7	0,0%	100,00%
PRnz,Nadomestni zapori	1	0	1	0	1	0,0%	0,00%

Tabela 72

Okrajno sodišče v Sežani							
Obdobje	1.1.-31.3.2019						
Vrsta zadeve	Število nerešenih zadev na začetku poroč. obdobja	Prejete zadeve	Zadeve v delu	Rešene zadeve	Število nerešenih zadev na koncu poroč. obdobja	Razlika nerešene v %	Reševanje pripada %
Vse zadeve	803	1.157	1.960	976	984	22,5%	84,36%
Pomembnejše zadeve	480	187	667	124	543	13,1%	66,31%
K,Kazenske zadeve	104	36	140	34	106	1,9%	94,44%
Kpd,Kazensko preiskovalna dejanja	3	3	6	1	5	66,7%	33,33%
Kr,Razne kazenske zadeve	3	5	8	0	8	166,7%	0,00%
Po,Pomilostitvene zadeve	0	0	0	0	0	0,0%	0,00%
P,Pravdne zadeve	99	20	119	24	95	-4,0%	120,00%
R-oj,Razne civilne zadeve	3	7	10	9	1	-66,7%	128,57%
Pl,Plačilni nalogi	1	1	2	1	1	0,0%	100,00%
I-vl,Izvršilne zadeve - verodostojna listina	1	0	1	0	1	0,0%	0,00%
I-ns,Izvršilne zadeve - izvršilni naslov	118	58	176	71	105	-11,0%	122,41%
Ig-vl,Izvršilne gospodarske - verodostojna listina	0	0	0	0	0	0,0%	0,00%
Ig-ns,Izvršilne gospodarske - izvršilni naslov	1	0	1	0	1	0,0%	0,00%
In,Izvršba na nepremičnine	18	0	18	0	18	0,0%	0,00%
Nt,Izvršba na nedelarne terjatve - izvršilni naslov	4	1	5	2	3	-25,0%	200,00%
VL,Verodostojna listina	68	277	345	314	31	-54,4%	113,36%
Z,Zadeve zavarovanja	1	9	10	8	2	100,0%	88,89%
R-i,Razne izvršilne zadeve	5	4	9	2	7	40,0%	50,00%
D,Zapuščinske zadeve	147	104	251	48	203	38,1%	46,15%
N,Nepravdne zadeve	130	27	157	18	139	6,9%	66,67%
Dn,zemljiškoknjižne zadeve	91	361	452	212	240	163,7%	58,73%
Sdn,Zemljiškoknjižni ugovori	0	4	4	0	4	0,0%	0,00%
Rz,Razne zemljiškoknjižne	4	6	10	6	4	0,0%	100,00%
Pom,Pravna pomoč	2	1	3	1	2	0,0%	100,00%
Pr,Zadeve pridržanja	0	1	1	1	0	0,0%	100,00%
PR-zsv,Prekrški-zahteve za sodno varstvo	0	0	0	0	0	0,0%	0,00%
PR-obp,Prekrški-obdolžilni predlogi	0	0	0	0	0	0,0%	0,00%
EPVD,Prenehanje veljavnosti vozniških dovoljenj	0	0	0	0	0	0,0%	0,00%
PRuz,Uklonilni zapor	0	0	0	0	0	0,0%	0,00%
Pom PR,Pravna pomoč v prekrških	0	0	0	0	0	0,0%	0,00%
Pom PR i,Mednarodna pravna pomoč v prekrških	0	0	0	0	0	0,0%	0,00%
PRhp,Odreditev hišne preiskave	0	0	0	0	0	0,0%	0,00%
PRnk,Določitev naloge v splošno korist	0	0	0	0	0	0,0%	0,00%
PRr,Razne zadeve o prekrških	0	0	0	0	0	0,0%	0,00%
Izp,Izdani zemljiškoknjižni izpiski	0	232	232	224	8	0,0%	96,55%
PRnz,Nadomestni zapori	0	0	0	0	0	0,0%	0,00%

Tabela 73

Okrajno sodišče v Slovenj Gradcu							
Obdobje	1.1.-31.3.2019						
Vrsta zadeve	Število nerešenih zadev na začetku poroč. obdobja	Prejete zadeve	Zadeve v delu	Rešene zadeve	Število nerešenih zadev na koncu poroč. obdobja	Razlika nerešene v %	Reševanje pripada %
Vse zadeve	1.110	4.446	5.556	4.373	1.183	6,6%	98,36%
Pomembnejše zadeve	419	505	924	484	440	5,0%	95,84%
K,Kazenske zadeve	31	46	77	39	38	22,6%	84,78%
Kpd,Kazensko preiskovalna dejanja	10	13	23	14	9	-10,0%	107,69%
Kr,Razne kazenske zadeve	16	13	29	9	20	25,0%	69,23%
Po,Pomilostitvene zadeve	0	0	0	0	0	0,0%	0,00%
P,Pravdne zadeve	101	34	135	23	112	10,9%	67,65%
R-oj,Razne civilne zadeve	3	11	14	12	2	-33,3%	109,09%
Pl,Plačilni nalogi	3	2	5	5	0	-100,0%	250,00%
I-vl,Izvršilne zadeve - verodostojna listina	3	0	3	1	2	-33,3%	0,00%
I-ns,Izvršilne zadeve - izvršilni naslov	211	212	423	204	219	3,8%	96,23%
Ig-vl,Izvršilne gospodarske - verodostojna listina	2	0	2	1	1	-50,0%	0,00%
Ig-ns,Izvršilne gospodarske - izvršilni naslov	5	0	5	0	5	0,0%	0,00%
In,Izvršba na nepremičnine	53	0	53	12	41	-22,6%	0,00%
Nt,Izvršba na nedelarne terjatve - izvršilni naslov	32	2	34	12	22	-31,3%	600,00%
VL,Verodostojna listina	198	879	1.077	883	194	-2,0%	100,46%
Z,Zadeve zavarovanja	11	29	40	29	11	0,0%	100,00%
R-i,Razne izvršilne zadeve	9	66	75	64	11	22,2%	96,97%
D,Zapuščinske zadeve	162	221	383	198	185	14,2%	89,59%
N,Nepravdne zadeve	55	10	65	13	52	-5,5%	130,00%
Dn,zemljiškoknjižne zadeve	82	2.426	2.508	2.352	156	90,2%	96,95%
Sdn,Zemljiškoknjižni ugovori	3	16	19	10	9	200,0%	62,50%
Rz,Razne zemljiškoknjižne	3	6	9	5	4	33,3%	83,33%
Pom,Pravna pomoč	0	0	0	0	0	0,0%	0,00%
Pr,Zadeve pridržanja	2	2	4	3	1	-50,0%	150,00%
PR-zsv,Prekrški-zahteve za sodno varstvo	32	29	61	43	18	-43,8%	148,28%
PR-obp,Prekrški-obdolžilni predlogi	33	103	136	105	31	-6,1%	101,94%
EPVD,Prenehanje veljavnosti vozniških dovoljenj	5	62	67	63	4	-20,0%	101,61%
PRuz,Uklonilni zapor	0	0	0	0	0	0,0%	0,00%
Pom PR,Pravna pomoč v prekrških	2	5	7	3	4	100,0%	60,00%
Pom PR i,Mednarodna pravna pomoč v prekrških	18	30	48	43	5	-72,2%	143,33%
PRhp,Odreditev hišne preiskave	1	2	3	3	0	-100,0%	150,00%
PRnk,Določitev naloge v splošno korist	9	22	31	18	13	44,4%	81,82%
PRr,Razne zadeve o prekrških	0	48	48	46	2	0,0%	95,83%
Izp,Izdani zemljiškoknjižni izpiski	15	157	172	160	12	-20,0%	101,91%
PRnz,Nadomestni zapori	0	0	0	0	0	0,0%	0,00%

Tabela 74

Okrajno sodišče v Slovenski Bistrici							
Obdobje	1.1.-31.3.2019						
Vrsta zadeve	Število nerešenih zadev na začetku poroč. obdobja	Prejete zadeve	Zadeve v delu	Rešene zadeve	Število nerešenih zadev na koncu poroč. obdobja	Razlika nerešene v %	Reševanje pripada %
Vse zadeve	619	2.166	2.785	2.211	574	-7,3%	102,08%
Pomembnejše zadeve	269	157	426	183	243	-9,7%	116,56%
K,Kazenske zadeve	54	18	72	25	47	-13,0%	138,89%
Kpd,Kazensko preiskovalna dejanja	14	9	23	13	10	-28,6%	144,44%
Kr,Razne kazenske zadeve	11	3	14	5	9	-18,2%	166,67%
Po,Pomilostitvene zadeve	0	0	0	0	0	0,0%	0,00%
P,Pravdne zadeve	69	36	105	40	65	-5,8%	111,11%
R-oj,Razne civilne zadeve	3	25	28	26	2	-33,3%	104,00%
Pl,Plačilni nalogi	0	0	0	0	0	0,0%	0,00%
I-vl,Izvršilne zadeve - verodostojna listina	3	1	4	0	4	33,3%	0,00%
I-ns,Izvršilne zadeve - izvršilni naslov	146	117	263	114	149	2,1%	97,44%
Ig-vl,Izvršilne gospodarske - verodostojna listina	0	0	0	0	0	0,0%	0,00%
Ig-ns,Izvršilne gospodarske - izvršilni naslov	2	0	2	1	1	-50,0%	0,00%
In,Izvršba na nepremičnine	11	0	11	2	9	-18,2%	0,00%
Nt,Izvršba na nedelarne terjatve - izvršilni naslov	6	0	6	1	5	-16,7%	0,00%
VL,Verodostojna listina	56	425	481	424	57	1,8%	99,76%
Z,Zadeve zavarovanja	13	15	28	19	9	-30,8%	126,67%
R-i,Razne izvršilne zadeve	13	48	61	46	15	15,4%	95,83%
D,Zapuščinske zadeve	114	92	206	111	95	-16,7%	120,65%
N,Nepravdne zadeve	32	11	43	7	36	12,5%	63,64%
Dn,zemljiškoknjižne zadeve	59	994	1.053	1.004	49	-16,9%	101,01%
Sdn,Zemljiškoknjižni ugovori	6	1	7	3	4	-33,3%	300,00%
Rz,Razne zemljiškoknjižne	6	6	12	6	6	0,0%	100,00%
Pom,Pravna pomoč	0	0	0	0	0	0,0%	0,00%
Pr,Zadeve pridržanja	0	0	0	0	0	0,0%	0,00%
PR-zsv,Prekrški-zahteve za sodno varstvo	0	0	0	0	0	0,0%	0,00%
PR-obp,Prekrški-obdolžilni predlogi	0	0	0	0	0	0,0%	0,00%
EPVD,Prenehanje veljavnosti vozniških dovoljenj	0	0	0	0	0	0,0%	0,00%
PRuz,Uklonilni zapor	0	0	0	0	0	0,0%	0,00%
Pom PR,Pravna pomoč v prekrških	0	0	0	0	0	0,0%	0,00%
Pom PR i,Mednarodna pravna pomoč v prekrških	0	0	0	0	0	0,0%	0,00%
PRhp,Odreditev hišne preiskave	0	0	0	0	0	0,0%	0,00%
PRnk,Določitev naloge v splošno korist	0	0	0	0	0	0,0%	0,00%
PRr,Razne zadeve o prekrških	0	0	0	0	0	0,0%	0,00%
Izp,Izdani zemljiškoknjižni izpiski	1	365	366	364	2	100,0%	99,73%
PRnz,Nadomestni zapori	0	0	0	0	0	0,0%	0,00%

Tabela 75

Okrajno sodišče v Slovenskih Konjicah							
Obdobje	1.1.-31.3.2019						
Vrsta zadeve	Število nerešenih zadev na začetku poroč. obdobja	Prejete zadeve	Zadeve v delu	Rešene zadeve	Število nerešenih zadev na koncu poroč. obdobja	Razlika nerešene v %	Reševanje pripada %
Vse zadeve	450	867	1.317	890	427	-5,1%	102,65%
Pomembnejše zadeve	266	118	384	152	232	-12,8%	128,81%
K,Kazenske zadeve	84	27	111	39	72	-14,3%	144,44%
Kpd,Kazensko preiskovalna dejanja	8	19	27	19	8	0,0%	100,00%
Kr,Razne kazenske zadeve	12	3	15	6	9	-25,0%	200,00%
Po,Pomilostitvene zadeve	0	0	0	0	0	0,0%	0,00%
P,Pravdne zadeve	83	24	107	23	84	1,2%	95,83%
R-oj,Razne civilne zadeve	1	12	13	12	1	0,0%	100,00%
Pl,Plačilni nalogi	1	2	3	2	1	0,0%	100,00%
I-vl,Izvršilne zadeve - verodostojna listina	0	0	0	0	0	0,0%	0,00%
I-ns,Izvršilne zadeve - izvršilni naslov	116	56	172	36	136	17,2%	64,29%
Ig-vl,Izvršilne gospodarske - verodostojna listina	0	0	0	0	0	0,0%	0,00%
Ig-ns,Izvršilne gospodarske - izvršilni naslov	2	0	2	0	2	0,0%	0,00%
In,Izvršba na nepremičnine	1	0	1	1	0	-100,0%	0,00%
Nt,Izvršba na nedelarne terjatve - izvršilni naslov	4	2	6	1	5	25,0%	50,00%
VL,Verodostojna listina	26	331	357	331	26	0,0%	100,00%
Z,Zadeve zavarovanja	4	6	10	9	1	-75,0%	150,00%
R-i,Razne izvršilne zadeve	0	8	8	8	0	0,0%	100,00%
D,Zapuščinske zadeve	80	66	146	87	59	-26,3%	131,82%
N,Neppravdne zadeve	19	1	20	3	17	-10,5%	300,00%
Dn,zemljiškoknjižne zadeve	9	147	156	151	5	-44,4%	102,72%
Sdn,Zemljiškoknjižni ugovori	0	0	0	0	0	0,0%	0,00%
Rz,Razne zemljiškoknjižne	0	3	3	2	1	0,0%	66,67%
Pom,Pravna pomoč	0	0	0	0	0	0,0%	0,00%
Pr,Zadeve pridržanja	0	0	0	0	0	0,0%	0,00%
PR-zsv,Prekrški-zahteve za sodno varstvo	0	0	0	0	0	0,0%	0,00%
PR-obp,Prekrški-obdolžilni predlogi	0	0	0	0	0	0,0%	0,00%
EPVD,Prenehanje veljavnosti vozniških dovoljenj	0	0	0	0	0	0,0%	0,00%
PRuz,Uklonilni zapor	0	0	0	0	0	0,0%	0,00%
Pom PR,Pravna pomoč v prekrških	0	0	0	0	0	0,0%	0,00%
Pom PR i,Mednarodna pravna pomoč v prekrških	0	0	0	0	0	0,0%	0,00%
PRhp,Odreditev hišne preiskave	0	0	0	0	0	0,0%	0,00%
PRnk,Določitev naloge v splošno korist	0	0	0	0	0	0,0%	0,00%
PRr,Razne zadeve o prekrških	0	0	0	0	0	0,0%	0,00%
Izp,Izdani zemljiškoknjižni izpiski	0	160	160	160	0	0,0%	100,00%
PRnz,Nadomestni zapori	0	0	0	0	0	0,0%	0,00%

Tabela 76

Okrajno sodišče v Sentjurju							
Obdobje	1.1.-31.3.2019						
Vrsta zadeve	Število nerešenih zadev na začetku poroč. obdobja	Prejete zadeve	Zadeve v delu	Rešene zadeve	Število nerešenih zadev na koncu poroč. obdobja	Razlika nerešene v %	Reševanje pripada %
Vse zadeve	217	948	1.165	943	222	2,3%	99,47%
Pomembnejše zadeve	58	82	140	86	54	-6,9%	104,88%
K,Kazenske zadeve	0	11	11	11	0	0,0%	100,00%
Kpd,Kazensko preiskovalna dejanja	0	4	4	4	0	0,0%	100,00%
Kr,Razne kazenske zadeve	0	0	0	0	0	0,0%	0,00%
Po,Pomilostitvene zadeve	0	0	0	0	0	0,0%	0,00%
P,Pravdne zadeve	17	14	31	15	16	-5,9%	107,14%
R-oj,Razne civilne zadeve	6	11	17	15	2	-66,7%	136,36%
Pl,Plačilni nalogi	0	1	1	1	0	0,0%	100,00%
I-vl,Izvršilne zadeve - verodostojna listina	4	0	4	0	4	0,0%	0,00%
I-ns,Izvršilne zadeve - izvršilni naslov	103	50	153	49	104	1,0%	98,00%
Ig-vl,Izvršilne gospodarske - verodostojna listina	0	0	0	0	0	0,0%	0,00%
Ig-ns,Izvršilne gospodarske - izvršilni naslov	0	0	0	0	0	0,0%	0,00%
In,Izvršba na nepremičnine	9	0	9	4	5	-44,4%	0,00%
Nt,Izvršba na nedelarne terjatve - izvršilni naslov	3	1	4	0	4	33,3%	0,00%
VL,Verodostojna listina	13	249	262	235	27	107,7%	94,38%
Z,Zadeve zavarovanja	5	8	13	10	3	-40,0%	125,00%
R-i,Razne izvršilne zadeve	0	31	31	30	1	0,0%	96,77%
D,Zapuščinske zadeve	41	56	97	59	38	-7,3%	105,36%
N,Nepravdne zadeve	0	1	1	1	0	0,0%	100,00%
Dn,zemljiškoknjižne zadeve	15	291	306	291	15	0,0%	100,00%
Sdn,Zemljiškoknjižni ugovori	1	3	4	3	1	0,0%	100,00%
Rz,Razne zemljiškoknjižne	0	3	3	3	0	0,0%	100,00%
Pom,Pravna pomoč	0	0	0	0	0	0,0%	0,00%
Pr,Zadeve pridržanja	0	0	0	0	0	0,0%	0,00%
PR-zsv,Prekrški-zahteve za sodno varstvo	0	0	0	0	0	0,0%	0,00%
PR-obp,Prekrški-obdolžilni predlogi	0	0	0	0	0	0,0%	0,00%
EPVD,Prenehanje veljavnosti vozniških dovoljenj	0	0	0	0	0	0,0%	0,00%
PRuz,Uklonilni zapor	0	0	0	0	0	0,0%	0,00%
Pom PR,Pravna pomoč v prekrških	0	0	0	0	0	0,0%	0,00%
Pom PR i,Mednarodna pravna pomoč v prekrških	0	0	0	0	0	0,0%	0,00%
PRhp,Odreditev hišne preiskave	0	0	0	0	0	0,0%	0,00%
PRnk,Določitev naloge v splošno korist	0	0	0	0	0	0,0%	0,00%
PRr,Razne zadeve o prekrških	0	0	0	0	0	0,0%	0,00%
Izp,Izdani zemljiškoknjižni izpiski	0	214	214	212	2	0,0%	99,07%
PRnz,Nadomestni zapori	0	0	0	0	0	0,0%	0,00%

Tabela 77

Okrajno sodišče v Škofji Loki							
Obdobje	1.1.-31.3.2019						
Vrsta zadeve	Število nerešenih zadev na začetku poroč. obdobja	Prejete zadeve	Zadeve v delu	Rešene zadeve	Število nerešenih zadev na koncu poroč. obdobja	Razlika nerešene v %	Reševanje pripada %
Vse zadeve	770	2.487	3.257	2.490	766	-0,5%	100,12%
Pomembnejše zadeve	436	126	562	143	419	-3,9%	113,49%
K,Kazenske zadeve	0	0	0	0	0	0,0%	0,00%
Kpd,Kazensko preiskovalna dejanja	1	3	4	1	3	200,0%	33,33%
Kr,Razne kazenske zadeve	0	2	2	2	0	0,0%	100,00%
Po,Pomilostitvene zadeve	0	0	0	0	0	0,0%	0,00%
P,Pravdne zadeve	146	21	167	17	150	2,7%	80,95%
R-oj,Razne civilne zadeve	2	54	56	53	3	50,0%	98,15%
Pl,Plačilni nalogi	0	0	0	0	0	0,0%	0,00%
I-vl,Izvršilne zadeve - verodostojna listina	1	0	1	0	1	0,0%	0,00%
I-ns,Izvršilne zadeve - izvršilni naslov	154	68	222	65	157	1,9%	95,59%
Ig-vl,Izvršilne gospodarske - verodostojna listina	0	0	0	0	0	0,0%	0,00%
Ig-ns,Izvršilne gospodarske - izvršilni naslov	1	0	1	1	0	-100,0%	0,00%
In,Izvršba na nepremičnine	21	0	21	2	19	-9,5%	0,00%
Nt,Izvršba na nedelarne terjatve - izvršilni naslov	2	3	5	2	3	50,0%	66,67%
VL,Verodostojna listina	78	264	342	285	56	-28,2%	107,95%
Z,Zadeve zavarovanja	4	14	18	15	3	-25,0%	107,14%
R-i,Razne izvršilne zadeve	0	6	6	4	2	0,0%	66,67%
D,Zapuščinske zadeve	254	99	353	116	237	-6,7%	117,17%
N,Nepravdne zadeve	36	6	42	10	32	-11,1%	166,67%
Dn,zemljiškoknjižne zadeve	47	1.649	1.696	1.622	74	57,4%	98,36%
Sdn,Zemljiškoknjižni ugovori	21	8	29	5	24	14,3%	62,50%
Rz,Razne zemljiškoknjižne	0	14	14	12	2	0,0%	85,71%
Pom,Pravna pomoč	1	0	1	1	0	-100,0%	0,00%
Pr,Zadeve pridržanja	0	0	0	0	0	0,0%	0,00%
PR-zsv,Prekrški-zahteve za sodno varstvo	0	0	0	0	0	0,0%	0,00%
PR-obp,Prekrški-obdolžilni predlogi	0	0	0	0	0	0,0%	0,00%
EPVD,Prenehanje veljavnosti vozniških dovoljenj	0	0	0	0	0	0,0%	0,00%
PRuz,Uklonilni zapor	0	0	0	0	0	0,0%	0,00%
Pom PR,Pravna pomoč v prekrških	0	0	0	0	0	0,0%	0,00%
Pom PR i,Mednarodna pravna pomoč v prekrških	0	0	0	0	0	0,0%	0,00%
PRhp,Odreditev hišne preiskave	0	0	0	0	0	0,0%	0,00%
PRnk,Določitev naloge v splošno korist	0	0	0	0	0	0,0%	0,00%
PRr,Razne zadeve o prekrških	0	10	10	10	0	0,0%	100,00%
Izp,Izdani zemljiškoknjižni izpiski	1	266	267	267	0	-100,0%	100,38%
PRnz,Nadomestni zapori	0	0	0	0	0	0,0%	0,00%

Tabela 78

Okrajno sodišče v Šmarju pri Jelšah							
Obdobje	1.1.-31.3.2019						
Vrsta zadeve	Število nerešenih zadev na začetku poroč. obdobja	Prejete zadeve	Zadeve v delu	Rešene zadeve	Število nerešenih zadev na koncu poroč. obdobja	Razlika nerešene v %	Reševanje pripada %
Vse zadeve	630	2.185	2.815	2.117	697	10,6%	96,89%
Pomembnejše zadeve	223	190	413	150	263	17,9%	78,95%
K,Kazenske zadeve	44	61	105	28	77	75,0%	45,90%
Kpd,Kazensko preiskovalna dejanja	25	18	43	15	28	12,0%	83,33%
Kr,Razne kazenske zadeve	20	5	25	4	21	5,0%	80,00%
Po,Pomilostitvene zadeve	0	0	0	0	0	0,0%	0,00%
P,Pravdne zadeve	70	30	100	30	70	0,0%	100,00%
R-oj,Razne civilne zadeve	1	6	7	7	0	-100,0%	116,67%
Pl,Plačilni nalogi	0	0	0	0	0	0,0%	0,00%
I-vl,Izvršilne zadeve - verodostojna listina	2	0	2	0	2	0,0%	0,00%
I-ns,Izvršilne zadeve - izvršilni naslov	134	86	220	74	146	9,0%	86,05%
Ig-vl,Izvršilne gospodarske - verodostojna listina	0	0	0	0	0	0,0%	0,00%
Ig-ns,Izvršilne gospodarske - izvršilni naslov	0	0	0	0	0	0,0%	0,00%
In,Izvršba na nepremičnine	33	0	33	6	27	-18,2%	0,00%
Nt,Izvršba na nedelarne terjatve - izvršilni naslov	6	0	6	2	4	-33,3%	0,00%
VL,Verodostojna listina	100	439	539	428	110	10,0%	97,49%
Z,Zadeve zavarovanja	12	15	27	13	14	16,7%	86,67%
R-i,Razne izvršilne zadeve	1	18	19	19	0	-100,0%	105,56%
D,Zapuščinske zadeve	90	86	176	86	90	0,0%	100,00%
N,Neppravdne zadeve	19	13	32	6	26	36,8%	46,15%
Dn,zemljiškoknjižne zadeve	46	1.179	1.225	1.159	66	43,5%	98,30%
Sdn,Zemljiškoknjižni ugovori	1	9	10	8	2	100,0%	88,89%
Rz,Razne zemljiškoknjižne	0	2	2	1	1	0,0%	50,00%
Pom,Pravna pomoč	0	0	0	0	0	0,0%	0,00%
Pr,Zadeve pridržanja	1	0	1	1	0	-100,0%	0,00%
PR-zsv,Prekrški-zahteve za sodno varstvo	0	0	0	0	0	0,0%	0,00%
PR-obp,Prekrški-obdolžilni predlogi	0	0	0	0	0	0,0%	0,00%
EPVD,Prenehanje veljavnosti vozniških dovoljenj	0	0	0	0	0	0,0%	0,00%
PRuz,Uklonilni zapor	0	0	0	0	0	0,0%	0,00%
Pom PR,Pravna pomoč v prekrških	0	0	0	0	0	0,0%	0,00%
Pom PR i,Mednarodna pravna pomoč v prekrških	0	0	0	0	0	0,0%	0,00%
PRhp,Odreditev hišne preiskave	0	0	0	0	0	0,0%	0,00%
PRnk,Določitev naloge v splošno korist	0	0	0	0	0	0,0%	0,00%
PRr,Razne zadeve o prekrških	0	0	0	0	0	0,0%	0,00%
Izp,Izdani zemljiškoknjižni izpiski	25	218	243	230	13	-48,0%	105,50%
PRnz,Nadomestni zapori	0	0	0	0	0	0,0%	0,00%

Tabela 79

Okrajno sodišče v Tolminu							
Obdobje	1.1.-31.3.2019						
Vrsta zadeve	Število nerešenih zadev na začetku poroč. obdobja	Prejete zadeve	Zadeve v delu	Rešene zadeve	Število nerešenih zadev na koncu poroč. obdobja	Razlika nerešene v %	Reševanje pripada %
Vse zadeve	489	1.774	2.263	1.720	543	11,0%	96,96%
Pomembnejše zadeve	242	162	404	122	282	16,5%	75,31%
K,Kazenske zadeve	11	16	27	6	21	90,9%	37,50%
Kpd,Kazensko preiskovalna dejanja	10	2	12	4	8	-20,0%	200,00%
Kr,Razne kazenske zadeve	2	1	3	3	0	-100,0%	300,00%
Po,Pomilostitvene zadeve	0	0	0	0	0	0,0%	0,00%
P,Pravdne zadeve	28	5	33	11	22	-21,4%	220,00%
R-oj,Razne civilne zadeve	9	17	26	17	9	0,0%	100,00%
PI,Plačilni nalogi	0	0	0	0	0	0,0%	0,00%
I-vl,Izvršilne zadeve - verodostojna listina	3	0	3	0	3	0,0%	0,00%
I-ns,Izvršilne zadeve - izvršilni naslov	74	20	94	24	70	-5,4%	120,00%
Ig-vl,Izvršilne gospodarske - verodostojna listina	0	0	0	0	0	0,0%	0,00%
Ig-ns,Izvršilne gospodarske - izvršilni naslov	0	0	0	0	0	0,0%	0,00%
In,Izvršba na nepremičnine	25	0	25	3	22	-12,0%	0,00%
Nt,Izvršba na nedendarne terjatve - izvršilni naslov	1	0	1	1	0	-100,0%	0,00%
VL,Verodostojna listina	45	99	144	95	49	8,9%	95,96%
Z,Zadeve zavarovanja	4	6	10	6	4	0,0%	100,00%
R-i,Razne izvršilne zadeve	0	12	12	6	6	0,0%	50,00%
D,Zapuščinske zadeve	133	84	217	59	158	18,8%	70,24%
N,Nepravdne zadeve	22	18	40	11	29	31,8%	61,11%
Dn,zemljiškoknjižne zadeve	59	1.200	1.259	1.205	54	-8,5%	100,42%
Sdn,Zemljiškoknjižni ugovori	1	12	13	3	10	900,0%	25,00%
Rz,Razne zemljiškoknjižne	1	3	4	2	2	100,0%	66,67%
Pom,Pravna pomoč	0	0	0	0	0	0,0%	0,00%
Pr,Zadeve pridržanja	0	3	3	3	0	0,0%	100,00%
PR-zsv,Prekrški-zahteve za sodno varstvo	31	2	33	3	30	-3,2%	150,00%
PR-obp,Prekrški-obdolžilni predlogi	13	28	41	21	20	53,8%	75,00%
EPVD,Prenehanje veljavnosti vozniških dovoljenj	4	9	13	11	2	-50,0%	122,22%
PRuz,Uklonilni zapor	0	0	0	0	0	0,0%	0,00%
Pom PR,Pravna pomoč v prekrških	2	2	4	4	0	-100,0%	200,00%
Pom PR i,Mednarodna pravna pomoč v prekrških	0	0	0	0	0	0,0%	0,00%
PRhp,Odreditev hišne preiskave	0	1	1	0	1	0,0%	0,00%
PRnk,Določitev naloge v splošno korist	6	2	8	0	8	33,3%	0,00%
PRr,Razne zadeve o prekrških	0	38	38	37	1	0,0%	97,37%
Izp,Izdani zemljiškoknjižni izpiski	4	194	198	185	13	225,0%	95,36%
PRnz,Nadomestni zapori	1	0	1	0	1	0,0%	0,00%

Tabela 80

Okrajno sodišče v Trbovljah							
Obdobje	1.1.-31.3.2019						
Vrsta zadeve	Število nerešenih zadev na začetku poroč. obdobja	Prejete zadeve	Zadeve v delu	Rešene zadeve	Število nerešenih zadev na koncu poroč. obdobja	Razlika nerešene v %	Reševanje pripada %
Vse zadeve	867	2.289	3.156	2.316	837	-3,5%	101,18%
Pomembnejše zadeve	534	403	937	435	502	-6,0%	107,94%
K,Kazenske zadeve	130	27	157	54	103	-20,8%	200,00%
Kpd,Kazensko preiskovalna dejanja	5	5	10	5	5	0,0%	100,00%
Kr,Razne kazenske zadeve	7	6	13	4	9	28,6%	66,67%
Po,Pomilostitvene zadeve	0	0	0	0	0	0,0%	0,00%
P,Pravdne zadeve	80	28	108	29	79	-1,3%	103,57%
R-oj,Razne civilne zadeve	1	29	30	28	2	100,0%	96,55%
Pl,Plačilni nalogi	0	1	1	1	0	0,0%	100,00%
I-vl,Izvršilne zadeve - verodostojna listina	0	0	0	0	0	0,0%	0,00%
I-ns,Izvršilne zadeve - izvršilni naslov	157	183	340	131	209	33,1%	71,58%
Ig-vl,Izvršilne gospodarske - verodostojna listina	0	0	0	0	0	0,0%	0,00%
Ig-ns,Izvršilne gospodarske - izvršilni naslov	0	0	0	0	0	0,0%	0,00%
In,Izvršba na nepremičnine	7	0	7	2	5	-28,6%	0,00%
Nt,Izvršba na nedelarne terjatve - izvršilni naslov	3	4	7	2	5	66,7%	50,00%
VL,Verodostojna listina	60	698	758	725	30	-50,0%	103,87%
Z,Zadeve zavarovanja	8	29	37	24	13	62,5%	82,76%
R-i,Razne izvršilne zadeve	6	47	53	43	10	66,7%	91,49%
D,Zapuščinske zadeve	109	172	281	148	133	22,0%	86,05%
N,Nepravdne zadeve	21	8	29	10	19	-9,5%	125,00%
Dn,zemljiškoknjižne zadeve	41	579	620	609	11	-73,2%	105,18%
Sdn,Zemljiškoknjižni ugovori	13	5	18	8	10	-23,1%	160,00%
Rz,Razne zemljiškoknjižne	1	6	7	6	1	0,0%	100,00%
Pom,Pravna pomoč	0	1	1	1	0	0,0%	100,00%
Pr,Zadeve pridržanja	0	5	5	5	0	0,0%	100,00%
PR-zsv,Prekrški-zahteve za sodno varstvo	149	30	179	76	103	-30,9%	253,33%
PR-obp,Prekrški-obdolžilni predlogi	42	88	130	82	48	14,3%	93,18%
EPVD,Prenehanje veljavnosti vozniških dovoljenj	3	50	53	36	17	466,7%	72,00%
PRuz,Uklonilni zapor	0	0	0	0	0	0,0%	0,00%
Pom PR,Pravna pomoč v prekrških	2	4	6	5	1	-50,0%	125,00%
Pom PR i,Mednarodna pravna pomoč v prekrških	1	7	8	8	0	-100,0%	114,29%
PRhp,Odreditev hišne preiskave	1	3	4	3	1	0,0%	100,00%
PRnk,Določitev naloge v splošno korist	3	19	22	11	11	266,7%	57,89%
PRr,Razne zadeve o prekrških	0	62	62	62	0	0,0%	100,00%
Izp,Izdani zemljiškoknjižni izpiski	17	192	209	198	11	-35,3%	103,13%
PRnz,Nadomestni zapori	0	1	1	0	1	0,0%	0,00%

Tabela 81

Okrajno sodišče v Trebnjem							
Obdobje	1.1.-31.3.2019						
Vrsta zadeve	Število nerešenih zadev na začetku poroč. obdobja	Prejete zadeve	Zadeve v delu	Rešene zadeve	Število nerešenih zadev na koncu poroč. obdobja	Razlika nerešene v %	Reševanje pripada %
Vse zadeve	417	1.224	1.641	1.156	485	16,3%	94,44%
Pomembnejše zadeve	181	86	267	46	221	22,1%	53,49%
K,Kazenske zadeve	42	14	56	18	38	-9,5%	128,57%
Kpd,Kazensko preiskovalna dejanja	6	14	20	9	11	83,3%	64,29%
Kr,Razne kazenske zadeve	12	10	22	10	12	0,0%	100,00%
Po,Pomilostitvene zadeve	0	0	0	0	0	0,0%	0,00%
P,Pravdne zadeve	38	16	54	9	45	18,4%	56,25%
R-oj,Razne civilne zadeve	1	13	14	13	1	0,0%	100,00%
Pl,Plačilni nalogi	0	2	2	2	0	0,0%	100,00%
I-vl,Izvršilne zadeve - verodostojna listina	0	0	0	0	0	0,0%	0,00%
I-ns,Izvršilne zadeve - izvršilni naslov	108	43	151	31	120	11,1%	72,09%
Ig-vl,Izvršilne gospodarske - verodostojna listina	0	0	0	0	0	0,0%	0,00%
Ig-ns,Izvršilne gospodarske - izvršilni naslov	1	0	1	0	1	0,0%	0,00%
In,Izvršba na nepremičnine	47	0	47	3	44	-6,4%	0,00%
Nt,Izvršba na nedelarne terjatve - izvršilni naslov	1	0	1	1	0	-100,0%	0,00%
VL,Verodostojna listina	48	202	250	204	46	-4,2%	100,99%
Z,Zadeve zavarovanja	3	10	13	9	4	33,3%	90,00%
R-i,Razne izvršilne zadeve	0	5	5	5	0	0,0%	100,00%
D,Zapuščinske zadeve	78	49	127	13	114	46,2%	26,53%
N,Nepravdne zadeve	23	7	30	6	24	4,3%	85,71%
Dn,zemljiškoknjižne zadeve	6	679	685	660	25	316,7%	97,20%
Sdn,Zemljiškoknjižni ugovori	0	5	5	5	0	0,0%	100,00%
Rz,Razne zemljiškoknjižne	1	4	5	5	0	-100,0%	125,00%
Pom,Pravna pomoč	0	0	0	0	0	0,0%	0,00%
Pr,Zadeve pridržanja	0	6	6	6	0	0,0%	100,00%
PR-zsv,Prekrški-zahteve za sodno varstvo	0	0	0	0	0	0,0%	0,00%
PR-obp,Prekrški-obdolžilni predlogi	0	0	0	0	0	0,0%	0,00%
EPVD,Prenehanje veljavnosti vozniških dovoljenj	0	0	0	0	0	0,0%	0,00%
PRuz,Uklonilni zapor	0	0	0	0	0	0,0%	0,00%
Pom PR,Pravna pomoč v prekrških	0	0	0	0	0	0,0%	0,00%
Pom PR i,Mednarodna pravna pomoč v prekrških	0	0	0	0	0	0,0%	0,00%
PRhp,Odreditev hišne preiskave	0	0	0	0	0	0,0%	0,00%
PRnk,Določitev naloge v splošno korist	0	0	0	0	0	0,0%	0,00%
PRr,Razne zadeve o prekrških	0	0	0	0	0	0,0%	0,00%
Izp,Izdani zemljiškoknjižni izpiski	2	145	147	147	0	-100,0%	101,38%
PRnz,Nadomestni zapori	0	0	0	0	0	0,0%	0,00%

Tabela 82

Okrajno sodišče v Velenju							
Obdobje	1.1.-31.3.2019						
Vrsta zadeve	Število nerešenih zadev na začetku poroč. obdobja	Prejete zadeve	Zadeve v delu	Rešene zadeve	Število nerešenih zadev na koncu poroč. obdobja	Razlika nerešene v %	Reševanje pripada %
Vse zadeve	900	2.685	3.585	2.667	916	1,8%	99,33%
Pomembnejše zadeve	392	300	692	230	462	17,9%	76,67%
K,Kazenske zadeve	74	48	122	43	79	6,8%	89,58%
Kpd,Kazensko preiskovalna dejanja	36	33	69	47	22	-38,9%	142,42%
Kr,Razne kazenske zadeve	18	6	24	10	14	-22,2%	166,67%
Po,Pomilostitvene zadeve	0	0	0	0	0	0,0%	0,00%
P,Pravdne zadeve	165	55	220	51	169	2,4%	92,73%
R-oj,Razne civilne zadeve	9	76	85	31	54	500,0%	40,79%
Pl,Plačilni nalogi	1	0	1	1	0	-100,0%	0,00%
I-vl,Izvršilne zadeve - verodostojna listina	0	0	0	0	0	0,0%	0,00%
I-ns,Izvršilne zadeve - izvršilni naslov	233	156	389	150	239	2,6%	96,15%
Ig-vl,Izvršilne gospodarske - verodostojna listina	0	0	0	0	0	0,0%	0,00%
Ig-ns,Izvršilne gospodarske - izvršilni naslov	0	0	0	0	0	0,0%	0,00%
In,Izvršba na nepremičnine	39	0	39	9	30	-23,1%	0,00%
Nt,Izvršba na nedelarne terjatve - izvršilni naslov	2	0	2	1	1	-50,0%	0,00%
VL,Verodostojna listina	76	883	959	895	62	-18,4%	101,36%
Z,Zadeve zavarovanja	2	24	26	25	1	-50,0%	104,17%
R-i,Razne izvršilne zadeve	11	35	46	44	2	-81,8%	125,71%
D,Zapuščinske zadeve	133	188	321	132	189	42,1%	70,21%
N,Nepravdne zadeve	20	9	29	4	25	25,0%	44,44%
Dn,zemljiškoknjižne zadeve	72	795	867	853	14	-80,6%	107,30%
Sdn,Zemljiškoknjižni ugovori	0	5	5	3	2	0,0%	60,00%
Rz,Razne zemljiškoknjižne	2	3	5	4	1	-50,0%	133,33%
Pom,Pravna pomoč	0	0	0	0	0	0,0%	0,00%
Pr,Zadeve pridržanja	1	5	6	5	1	0,0%	100,00%
PR-zsv,Prekrški-zahteve za sodno varstvo	0	0	0	0	0	0,0%	0,00%
PR-obp,Prekrški-obdolžilni predlogi	0	0	0	0	0	0,0%	0,00%
EPVD,Prenehanje veljavnosti vozniških dovoljenj	0	0	0	0	0	0,0%	0,00%
PRuz,Uklonilni zapor	0	0	0	0	0	0,0%	0,00%
Pom PR,Pravna pomoč v prekrških	0	0	0	0	0	0,0%	0,00%
Pom PR i,Mednarodna pravna pomoč v prekrških	0	0	0	0	0	0,0%	0,00%
PRhp,Odreditev hišne preiskave	0	0	0	0	0	0,0%	0,00%
PRnk,Določitev naloge v splošno korist	0	0	0	0	0	0,0%	0,00%
PRr,Razne zadeve o prekrških	0	0	0	0	0	0,0%	0,00%
Izp,Izdani zemljiškoknjižni izpiski	6	364	370	359	11	83,3%	98,63%
PRnz,Nadomestni zapori	0	0	0	0	0	0,0%	0,00%

Tabela 83

Okrajno sodišče na Vrhniki							
Obdobje	1.1.-31.3.2019						
Vrsta zadeve	Število nerešenih zadev na začetku poroč. obdobja	Prejete zadeve	Zadeve v delu	Rešene zadeve	Število nerešenih zadev na koncu poroč. obdobja	Razlika nerešene v %	Reševanje pripada %
Vse zadeve	758	869	1.627	889	735	-3,0%	102,30%
Pomembnejše zadeve	334	99	433	66	367	9,9%	66,67%
K,Kazenske zadeve	0	0	0	0	0	0,0%	0,00%
Kpd,Kazensko preiskovalna dejanja	0	0	0	0	0	0,0%	0,00%
Kr,Razne kazenske zadeve	0	0	0	0	0	0,0%	0,00%
Po,Pomilostitvene zadeve	0	0	0	0	0	0,0%	0,00%
P,Pravdne zadeve	87	16	103	17	86	-1,1%	106,25%
R-oj,Razne civilne zadeve	3	0	3	1	2	-33,3%	0,00%
Pl,Plačilni nalogi	0	1	1	1	0	0,0%	100,00%
I-vl,Izvršilne zadeve - verodostojna listina	5	0	5	3	2	-60,0%	0,00%
I-ns,Izvršilne zadeve - izvršilni naslov	187	68	255	75	180	-3,7%	110,29%
Ig-vl,Izvršilne gospodarske - verodostojna listina	2	0	2	1	1	-50,0%	0,00%
Ig-ns,Izvršilne gospodarske - izvršilni naslov	6	0	6	2	4	-33,3%	0,00%
In,Izvršba na nepremičnine	44	0	44	8	36	-18,2%	0,00%
Nt,Izvršba na nedelarne terjatve - izvršilni naslov	9	0	9	2	7	-22,2%	0,00%
VL,Verodostojna listina	127	316	443	359	81	-36,2%	113,61%
Z,Zadeve zavarovanja	9	16	25	16	9	0,0%	100,00%
R-i,Razne izvršilne zadeve	14	25	39	16	23	64,3%	64,00%
D,Zapuščinske zadeve	210	75	285	42	243	15,7%	56,00%
N,Nepravdne zadeve	37	8	45	7	38	2,7%	87,50%
Dn,zemljiškoknjižne zadeve	6	210	216	210	6	0,0%	100,00%
Sdn,Zemljiškoknjižni ugovori	4	1	5	1	4	0,0%	100,00%
Rz,Razne zemljiškoknjižne	5	4	9	4	5	0,0%	100,00%
Pom,Pravna pomoč	1	1	2	0	2	100,0%	0,00%
Pr,Zadeve pridržanja	2	5	7	6	1	-50,0%	120,00%
PR-zsv,Prekrški-zahteve za sodno varstvo	0	0	0	0	0	0,0%	0,00%
PR-obp,Prekrški-obdolžilni predlogi	0	0	0	0	0	0,0%	0,00%
EPVD,Prenehanje veljavnosti vozniških dovoljenj	0	0	0	0	0	0,0%	0,00%
PRuz,Uklonilni zapor	0	0	0	0	0	0,0%	0,00%
Pom PR,Pravna pomoč v prekrških	0	0	0	0	0	0,0%	0,00%
Pom PR i,Mednarodna pravna pomoč v prekrških	0	0	0	0	0	0,0%	0,00%
PRhp,Odreditev hišne preiskave	0	0	0	0	0	0,0%	0,00%
PRnk,Določitev naloge v splošno korist	0	0	0	0	0	0,0%	0,00%
PRr,Razne zadeve o prekrških	0	0	0	0	0	0,0%	0,00%
Izp,Izdani zemljiškoknjižni izpiski	0	123	123	118	5	0,0%	95,93%
PRnz,Nadomestni zapori	0	0	0	0	0	0,0%	0,00%

Tabela 84

Okrajno sodišče v Žalcu							
Obdobje	1.1.-31.3.2019						
Vrsta zadeve	Število nerešenih zadev na začetku poroč. obdobja	Prejete zadeve	Zadeve v delu	Rešene zadeve	Število nerešenih zadev na koncu poroč. obdobja	Razlika nerešene v %	Reševanje pripada %
Vse zadeve	733	2.196	2.929	2.138	791	7,9%	97,36%
Pomembnejše zadeve	313	239	552	199	353	12,8%	83,26%
K,Kazenske zadeve	52	59	111	35	76	46,2%	59,32%
Kpd,Kazensko preiskovalna dejanja	33	33	66	43	23	-30,3%	130,30%
Kr,Razne kazenske zadeve	39	9	48	5	43	10,3%	55,56%
Po,Pomilostitvene zadeve	0	0	0	0	0	0,0%	0,00%
P,Pravdne zadeve	102	38	140	24	116	13,7%	63,16%
R-oj,Razne civilne zadeve	2	10	12	6	6	200,0%	60,00%
Pl,Plačilni nalogi	0	0	0	0	0	0,0%	0,00%
I-vl,Izvršilne zadeve - verodostojna listina	15	0	15	0	15	0,0%	0,00%
I-ns,Izvršilne zadeve - izvršilni naslov	211	135	346	114	232	10,0%	84,44%
Ig-vl,Izvršilne gospodarske - verodostojna listina	0	0	0	0	0	0,0%	0,00%
Ig-ns,Izvršilne gospodarske - izvršilni naslov	1	0	1	0	1	0,0%	0,00%
In,Izvršba na nepremičnine	10	0	10	2	8	-20,0%	0,00%
Nt,Izvršba na nedelarne terjatve - izvršilni naslov	0	0	0	0	0	0,0%	0,00%
VL,Verodostojna listina	35	670	705	673	32	-8,6%	100,45%
Z,Zadeve zavarovanja	1	16	17	16	1	0,0%	100,00%
R-i,Razne izvršilne zadeve	1	10	11	11	0	-100,0%	110,00%
D,Zapuščinske zadeve	137	126	263	129	134	-2,2%	102,38%
N,Nepravdne zadeve	22	16	38	11	27	22,7%	68,75%
Dn,zemljiškoknjižne zadeve	57	724	781	722	59	3,5%	99,72%
Sdn,Zemljiškoknjižni ugovori	6	8	14	11	3	-50,0%	137,50%
Rz,Razne zemljiškoknjižne	6	9	15	11	4	-33,3%	122,22%
Pom,Pravna pomoč	0	0	0	0	0	0,0%	0,00%
Pr,Zadeve pridržanja	0	7	7	7	0	0,0%	100,00%
PR-zsv,Prekrški-zahteve za sodno varstvo	0	0	0	0	0	0,0%	0,00%
PR-obp,Prekrški-obdolžilni predlogi	0	0	0	0	0	0,0%	0,00%
EPVD,Prenehanje veljavnosti vozniških dovoljenj	0	0	0	0	0	0,0%	0,00%
PRuz,Uklonilni zapor	0	0	0	0	0	0,0%	0,00%
Pom PR,Pravna pomoč v prekrških	0	0	0	0	0	0,0%	0,00%
Pom PR i,Mednarodna pravna pomoč v prekrških	0	0	0	0	0	0,0%	0,00%
PRhp,Odreditev hišne preiskave	0	0	0	0	0	0,0%	0,00%
PRnk,Določitev naloge v splošno korist	0	0	0	0	0	0,0%	0,00%
PRr,Razne zadeve o prekrških	0	0	0	0	0	0,0%	0,00%
Izp,Izdani zemljiškoknjižni izpiski	3	326	329	318	11	266,7%	97,55%
PRnz,Nadomestni zapori	0	0	0	0	0	0,0%	0,00%

5 Upravno sodišče Republike Slovenije

Tabela 85

Upravno sodišče RS v Ljubljani							
Obdobje	1.1.-31.3.2019						
Vrsta zadeve	Število nerešenih zadev na začetku poroč. obdobja	Prejete zadeve	Zadeve v delu	Rešene zadeve	Število nerešenih zadev na koncu poroč. obdobja	Razlika nerešene v %	Reševanje pripada %
Vse zadeve	3.642	1.691	5.333	1.524	3.809	4,6%	90,12%
Pomembnejše zadeve	3.615	982	4.597	868	3.729	3,2%	88,39%
U,Upravni spori	3.599	947	4.546	839	3.707	3,0%	88,60%
II Upr,Razne upravne zadeve - pomembnejše	16	35	51	29	22	37,5%	82,86%
I Upr,Razne upravne zadeve - ostale	2	660	662	604	58	2800,0%	91,52%
Bpp,Brezplačna pravna pomoč	25	49	74	52	22	-12,0%	106,12%

6 Višje delovno in socialno sodišče

Tabela 86

Obdobje	1.1.-31.3.2019						
Vrsta zadeve VDS	Število nerešenih zadev na začetku poroč. obdobja	Prejete zadeve	Zadeve v delu	Rešene zadeve	Število nerešenih zadev na koncu poroč. obdobja	Razlika nerešene v %	Reševanje pripada %
Vse zadeve	447	357	804	406	398	-11,0%	113,73%
Pomembnejše zadeve	447	357	804	406	398	-11,0%	113,73%
Pdp,Individualni in kolektivni delovni spori	354	242	596	264	332	-6,2%	109,09%
Psp,Socialni spori	93	108	201	137	64	-31,2%	126,85%
R-vd,Razne zadeve	0	7	7	5	2	0,0%	71,43%

7 Delovna in socialno sodišče

Tabela 87

DELOVNA IN SOCIALNO SODIŠČE SKUPAJ							
Obdobje	1.1.-31.3.2019						
Vrsta zadeve	Število nerešenih zadev na začetku poroč. obdobja	Prejete zadeve	Zadeve v delu	Rešene zadeve	Število nerešenih zadev na koncu poroč. obdobja	Razlika nerešene v %	Reševanje pripada %
Vse zadeve	4.417	1.413	5.830	1.820	4.010	-9,2%	128,80%
Pomembnejše zadeve	4.369	1.093	5.462	1.484	3.978	-8,9%	135,77%
Pd,Individualni in kolektivni delovni spori	2.970	717	3.687	1.094	2.593	-12,7%	152,58%
Ps,Socialni spori	1.399	376	1.775	390	1.385	-1,0%	103,72%
Bpp,Brezplačna pravna pomoč	36	304	340	315	25	-30,6%	103,62%
R,Razne zadeve	12	16	28	21	7	-41,7%	131,25%

Tabela 88

Delovno sodišče v Celju							
Obdobje	1.1.-31.3.2019						
Vrsta zadeve	Število nerešenih zadev na začetku poroč. obdobja	Prejete zadeve	Zadeve v delu	Rešene zadeve	Število nerešenih zadev na koncu poroč. obdobja	Razlika nerešene v %	Reševanje pripada %
Vse zadeve	251	116	367	138	229	-8,8%	118,97%
Pomembnejše zadeve	239	63	302	77	225	-5,9%	122,22%
Pd,Individualni in kolektivni delovni spori	239	63	302	77	225	-5,9%	122,22%
Ps,Socialni spori	0	0	0	0	0	0,0%	0,00%
Bpp,Brezplačna pravna pomoč	10	46	56	52	4	-60,0%	113,04%
R,Razne zadeve	2	7	9	9	0	-100,0%	128,57%

Tabela 89

Delovno sodišče v Kopru							
Obdobje	1.1.-31.3.2019						
Vrsta zadeve	Število nerešenih zadev na začetku poroč. obdobja	Prejete zadeve	Zadeve v delu	Rešene zadeve	Število nerešenih zadev na koncu poroč. obdobja	Razlika nerešene v %	Reševanje pripada %
Vse zadeve	307	109	416	110	306	-0,3%	100,92%
Pomembnejše zadeve	303	83	386	82	304	0,3%	98,80%
Pd,Individualni in kolektivni delovni spori	303	83	386	82	304	0,3%	98,80%
Ps,Socialni spori	0	0	0	0	0	0,0%	0,00%
Bpp,Brezplačna pravna pomoč	3	26	29	27	2	-33,3%	103,85%
R,Razne zadeve	1	0	1	1	0	-100,0%	0,00%

Tabela 90

Delovno in socialno sodišče v Ljubljani							
Obdobje	1.1.-31.3.2019						
Vrsta zadeve	Število nerešenih zadev na začetku poroč. obdobja	Prejete zadeve	Zadeve v delu	Rešene zadeve	Število nerešenih zadev na koncu poroč. obdobja	Razlika nerešene v %	Reševanje pripada %
Vse zadeve	3.215	975	4.190	1.290	2.900	-9,8%	132,31%
Pomembnejše zadeve	3.188	811	3.999	1.117	2.882	-9,6%	137,73%
Pd,Individualni in kolektivni delovni spori	1.789	435	2.224	727	1.497	-16,3%	167,13%
Ps,Socialni spori	1.399	376	1.775	390	1.385	-1,0%	103,72%
Bpp,Brezplačna pravna pomoč	20	158	178	164	14	-30,0%	103,80%
R,Razne zadeve	7	6	13	9	4	-42,9%	150,00%

Tabela 91

Delovno sodišče v Mariboru							
Obdobje	1.1.-31.3.2019						
Vrsta zadeve	Število nerešenih zadev na začetku poroč. obdobja	Prejete zadeve	Zadeve v delu	Rešene zadeve	Število nerešenih zadev na koncu poroč. obdobja	Razlika nerešene v %	Reševanje pripada %
Vse zadeve	644	213	857	282	575	-10,7%	132,39%
Pomembnejše zadeve	639	136	775	208	567	-11,3%	152,94%
Pd,Individualni in kolektivni delovni spori	639	136	775	208	567	-11,3%	152,94%
Ps,Socialni spori	0	0	0	0	0	0,0%	0,00%
Bpp,Brezplačna pravna pomoč	3	74	77	72	5	66,7%	97,30%
R,Razne zadeve	2	3	5	2	3	50,0%	66,67%

VI GIBANJE ZADEV NA SODIŠČIH PO POSAMEZNIH VRSTAH ZADEV

1 Vrhovno sodišče Republike Slovenije

Tabela 92

Obdobje	1.1.-31.3.2019						
Vrsta zadeve	Število nerešenih zadev na začetku poroč.	Prejete zadeve	Zadeve v delu	Rešene zadeve	Število nerešenih zadev na koncu poroč. obdobja	Razlika nerešene v %	Reševanje pripada %
VSE ZADEVE	1.395	838	2.233	930	1.303	-6,6%	110,98%
KAZENSKI ODDELEK SKUPAJ	301	144	445	141	304	1,0%	97,92%
Kp,Kazenske zadeve pritožbeni postopek	5	2	7	2	5	0,0%	100,00%
I Kr,Razne kazenske zadeve - delegacije, spori o pristojnosti	4	13	17	12	5	25,0%	92,31%
II Kr,Razne kazenske zadeve - podaljšanje pripora	0	5	5	5	0	0,0%	100,00%
III Kr,Razne kazenske zadeve	0	10	10	8	2	0,0%	80,00%
IX Ips,Kazenske zadeve - Izredna omilitev kazni	0	0	0	0	0	0,0%	0,00%
I Ips,ZVZ v kazenskih zadevah	268	68	336	68	268	0,0%	100,00%
IV Ips,zvz v prekrškovnih zadevah	11	13	24	11	13	18,2%	84,62%
XI Ips,ZVZ zoper odreditev ali podaljšanje pripora	13	33	46	35	11	-15,4%	106,06%
Dop,Zadeve disc.postopka zoper odvetnike	0	0	0	0	0	0,0%	0,00%
Dnp,Zadeve disc.postopka zoper notarje	0	0	0	0	0	0,0%	0,00%
Pp,Odl.dov.posegov v čl.pr.in svob.	0	0	0	0	0	0,0%	0,00%
CIVILNI ODDELEK SKUPAJ	428	318	746	301	445	4,0%	94,65%
Cp,Pritožbe v civilnih zadevah	6	23	29	16	13	116,7%	69,57%
I R,Razne civilne zadeve - delegacije, spori o pristojnosti	34	59	93	68	25	-26,5%	115,25%
II R,Razne civilne zadeve	3	20	23	20	3	0,0%	100,00%
II Ips zvz,ZVZ v civilnih zadevah	3	6	9	1	8	166,7%	16,67%
II Ips rev,Revizije v civilnih zadevah	236	40	276	75	201	-14,8%	187,50%
II DoR,Dopuščena revizija v civilnih zadevah	146	170	316	121	195	33,6%	71,18%
II SM,Svetovalna mnenja v civilnih zadevah	0	0	0	0	0	0,0%	0,00%
GOSPODARSKI ODDELEK SKUPAJ	104	104	208	113	95	-8,7%	108,65%
G,Zadeve v postopkih sodnega varstva	0	1	1	0	1	0,0%	0,00%
Cpg,Gospodarske zadeve na II. stopnji	0	4	4	2	2	0,0%	50,00%
III R,Razne gospodarske zadeve - delegacije, spori o pristojnosti	2	12	14	11	3	50,0%	91,67%
IV R,Razne gospodarske zadeve	0	6	6	4	2	0,0%	66,67%
III Ips rev,Revizije v gospodarskih zadevah	59	16	75	28	47	-20,3%	175,00%
III Ips zvz,ZVZ v gospodarskih zadevah	4	0	4	1	3	-25,0%	0,00%
III DoR,Dopuščena revizija v gospodarskih zadevah	39	65	104	67	37	-5,1%	103,08%
III SM,Svetovalna mnenja v gospodarskih zadevah	0	0	0	0	0	0,0%	0,00%

Tabela 92 - nadaljevanje

Obdobje	1.1.-31.3.2019						
Vrsta zadeve	Število nerešenih zadev na začetku poroč.	Prejete zadeve	Zadeve v delu	Rešene zadeve	Število nerešenih zadev na koncu poroč. obdobja	Razlika nerešene v %	Reševanje pripada %
UPRAVNI ODDELEK SKUPAJ	395	145	540	216	324	-18,0%	148,97%
I G,Zadeve v postopkih sodnega varstva	0	0	0	0	0	0,0%	0,00%
U,Upravni spori	0	0	0	0	0	0,0%	0,00%
I Up,Pritožbe zoper odločitev Upravnega sodišča	58	58	116	61	55	-5,2%	105,17%
X Ips,Revizije v upravnem sporu	150	12	162	49	113	-24,7%	408,33%
I Upr-vh,Spori o pristojnosti}	0	0	0	0	0	0,0%	0,00%
II Upr-vh,Razne upravne zadeve	2	20	22	22	0	-100,0%	110,00%
Uv,Varstvo volilne pravice	0	0	0	0	0	0,0%	0,00%
II Up,Pritožbe zoper odločitve VSRS	0	0	0	0	0	0,0%	0,00%
X DoR,Dopustitve revizij v upravnih sporih	185	55	240	84	156	-15,7%	152,73%
DELOVNO SOCIALNI ODDELEK SKUPAJ	167	127	294	159	135	-19,2%	125,20%
Dsp,Pritožbe v DS sporih o katerih odloča VSRS	0	4	4	2	2	0,0%	50,00%
VIII R,Razne DS zadeve - delegacije, spori o pristojnosti	5	6	11	8	3	-40,0%	133,33%
IX R,Razne DS zadeve	0	8	8	8	0	0,0%	100,00%
VIII Ips ind soc rev,Revizija v individualnih delovnih in socialnih sporih	110	20	130	52	78	-29,1%	260,00%
VIII Ips ind soc vz,ZVZ v individualnih delovnih in socialnih sporih	0	0	0	0	0	0,0%	0,00%
VIII Ips kol rev,Revizija v kolektivnih delovnih sporih	1	0	1	1	0	-100,0%	0,00%
VIII Ips kol vz,ZVZ v kolektivnih delovnih sporih	0	0	0	0	0	0,0%	0,00%
VIII DoR,Dopuščena revizija v delovnih in socialnih sporih	51	89	140	88	52	2,0%	98,88%
VIII SM,Svetovalna mnenja v delovnih in socialnih zadevah	0	0	0	0	0	0,0%	0,00%

2 Višja sodišča

Tabela 93

Kp, Kazenske zadeve na II. stopnji							
Obdobje	1.1.-31.3.2019						
Sodišče	Število nerešenih zadev na začetku poroč. obdobja	Prejete zadeve	Zadeve v delu	Rešene zadeve	Število nerešenih zadev na koncu poroč. obdobja	Razlika nerešene v %	Reševanje pripada %
VIŠJA SODIŠČA SKUPAJ	553	1.015	1.568	954	614	11,0%	93,99%
Celje	79	122	201	126	75	-5,1%	103,28%
Koper	41	152	193	133	60	46,3%	87,50%
Ljubljana	317	495	812	451	361	13,9%	91,11%
Maribor	116	246	362	244	118	1,7%	99,19%

Tabela 94

Kr-vi, Razne kazenske zadeve							
Obdobje	1.1.-31.3.2019						
Sodišče	Število nerešenih zadev na začetku poroč. obdobja	Prejete zadeve	Zadeve v delu	Rešene zadeve	Število nerešenih zadev na koncu poroč. obdobja	Razlika nerešene v %	Reševanje pripada %
VIŠJA SODIŠČA SKUPAJ	0	47	47	44	3	0,0%	93,62%
Celje	0	6	6	6	0	0,0%	100,00%
Koper	0	6	6	5	1	0,0%	83,33%
Ljubljana	0	18	18	18	0	0,0%	100,00%
Maribor	0	17	17	15	2	0,0%	88,24%

Tabela 95

Cp, Civilne zadeve na II. stopnji							
Obdobje	1.1.-31.3.2019						
Sodišče	Število nerešenih zadev na začetku poroč. obdobja	Prejete zadeve	Zadeve v delu	Rešene zadeve	Število nerešenih zadev na koncu poroč. obdobja	Razlika nerešene v %	Reševanje pripada %
VIŠJA SODIŠČA SKUPAJ	1.253	1.238	2.491	1.289	1.202	-4,1%	104,12%
Celje	155	135	290	157	133	-14,2%	116,30%
Koper	213	155	368	191	177	-16,9%	123,23%
Ljubljana	736	641	1.377	661	716	-2,7%	103,12%
Maribor	149	307	456	280	176	18,1%	91,21%

Tabela 96

Ip, izvršilne in gospodarske izvršilne zadeve na II. stopnji							
Obdobje	1.1.-31.3.2019						
Sodišče	Število nerešenih zadev na začetku poroč. obdobja	Prejete zadeve	Zadeve v delu	Rešene zadeve	Število nerešenih zadev na koncu poroč. obdobja	Razlika nerešene v %	Reševanje pripada %
VIŠJA SODIŠČA SKUPAJ	572	1.188	1.760	1.147	613	7,2%	96,55%
Celje	82	120	202	137	65	-20,7%	114,17%
Koper	79	120	199	152	47	-40,5%	126,67%
Ljubljana	263	624	887	589	298	13,3%	94,39%
Maribor	148	324	472	269	203	37,2%	83,02%

Tabela 97

R, Razne civilne zadeve							
Obdobje	1.1.-31.3.2019						
Sodišče	Število nerešenih zadev na začetku poroč. obdobja	Prejete zadeve	Zadeve v delu	Rešene zadeve	Število nerešenih zadev na koncu poroč. obdobja	Razlika nerešene v %	Reševanje pripada %
VIŠJA SODIŠČA SKUPAJ	2	78	80	78	2	0,0%	100,00%
Celje	0	11	11	11	0	0,0%	100,00%
Koper	0	1	1	1	0	0,0%	100,00%
Ljubljana	2	53	55	53	2	0,0%	100,00%
Maribor	0	13	13	13	0	0,0%	100,00%

Tabela 98

Rg, Razne gospodarske zadeve							
Obdobje	1.1.-31.3.2019						
Sodišče	Število nerešenih zadev na začetku poroč. obdobja	Prejete zadeve	Zadeve v delu	Rešene zadeve	Število nerešenih zadev na koncu poroč. obdobja	Razlika nerešene v %	Reševanje pripada %
VIŠJA SODIŠČA SKUPAJ	3	14	17	17	0	-100,0%	121,43%
Celje	0	0	0	0	0	0,0%	0,00%
Koper	0	0	0	0	0	0,0%	0,00%
Ljubljana	3	10	13	13	0	-100,0%	130,00%
Maribor	0	4	4	4	0	0,0%	100,00%

Tabela 99

Cpg, Gospodarske civilne zadeve na II. stopnji							
Obdobje	1.1.-31.3.2019						
Sodišče	Število nerešenih zadev na začetku poroč. obdobja	Prejete zadeve	Zadeve v delu	Rešene zadeve	Število nerešenih zadev na koncu poroč. obdobja	Razlika nerešene v %	Reševanje pripada %
VIŠJA SODIŠČA SKUPAJ	474	441	915	482	433	-8,6%	109,30%
Celje	38	56	94	62	32	-15,8%	110,71%
Koper	46	79	125	76	49	6,5%	96,20%
Ljubljana	363	209	572	251	321	-11,6%	120,10%
Maribor	27	97	124	93	31	14,8%	95,88%

Tabela 100

Cdn, Zemljiško knjižne zadeve - odločanje o pritožbah							
Obdobje	1.1.-31.3.2019						
Sodišče	Število nerešenih zadev na začetku poroč. obdobja	Prejete zadeve	Zadeve v delu	Rešene zadeve	Število nerešenih zadev na koncu poroč. obdobja	Razlika nerešene v %	Reševanje pripada %
VIŠJA SODIŠČA SKUPAJ	28	80	108	86	22	-21,4%	107,50%
Celje	0	0	0	0	0	0,0%	0,00%
Koper	28	80	108	86	22	-21,4%	107,50%
Ljubljana	0	0	0	0	0	0,0%	0,00%
Maribor	0	0	0	0	0	0,0%	0,00%

Tabela 101

Cst-01, Postopek prisilne poravnave							
Obdobje	1.1.-31.3.2019						
Sodišče	Število nerešenih zadev na začetku poroč. obdobja	Prejete zadeve	Zadeve v delu	Rešene zadeve	Število nerešenih zadev na koncu poroč. obdobja	Razlika nerešene v %	Reševanje pripada %
VIŠJA SODIŠČA SKUPAJ	0	2	2	2	0	0,0%	100,00%
Celje	0	0	0	0	0	0,0%	0,00%
Koper	0	0	0	0	0	0,0%	0,00%
Ljubljana	0	2	2	2	0	0,0%	100,00%
Maribor	0	0	0	0	0	0,0%	0,00%

Tabela 102

Cst-02, Stečajni postopek nad pravno osebo							
Obdobje	1.1.-31.3.2019						
Sodišče	Število nerešenih zadev na začetku poroč. obdobja	Prejete zadeve	Zadeve v delu	Rešene zadeve	Število nerešenih zadev na koncu poroč. obdobja	Razlika nerešene v %	Reševanje pripada %
VIŠJA SODIŠČA SKUPAJ	7	59	66	59	7	0,0%	100,00%
Celje	0	0	0	0	0	0,0%	0,00%
Koper	0	0	0	0	0	0,0%	0,00%
Ljubljana	7	59	66	59	7	0,0%	100,00%
Maribor	0	0	0	0	0	0,0%	0,00%

Tabela 103

Cst-03, Postopek osebnega stečaja							
Obdobje	1.1.-31.3.2019						
Sodišče	Število nerešenih zadev na začetku poroč. obdobja	Prejete zadeve	Zadeve v delu	Rešene zadeve	Število nerešenih zadev na koncu poroč. obdobja	Razlika nerešene v %	Reševanje pripada %
VIŠJA SODIŠČA SKUPAJ	9	77	86	77	9	0,0%	100,00%
Celje	0	0	0	0	0	0,0%	0,00%
Koper	0	0	0	0	0	0,0%	0,00%
Ljubljana	9	77	86	77	9	0,0%	100,00%
Maribor	0	0	0	0	0	0,0%	0,00%

Tabela 104

Cst-04, Postopek stečaja zapuščine							
Obdobje	1.1.-31.3.2019						
Sodišče	Število nerešenih zadev na začetku poroč. obdobja	Prejete zadeve	Zadeve v delu	Rešene zadeve	Število nerešenih zadev na koncu poroč. obdobja	Razlika nerešene v %	Reševanje pripada %
VIŠJA SODIŠČA SKUPAJ	1	2	3	3	0	-100,0%	150,00%
Celje	0	0	0	0	0	0,0%	0,00%
Koper	0	0	0	0	0	0,0%	0,00%
Ljubljana	1	2	3	3	0	-100,0%	150,00%
Maribor	0	0	0	0	0	0,0%	0,00%

Tabela 105

Cst-05, Postopek prisilne likvidacije							
Obdobje	1.1.-31.3.2019						
Sodišče	Število nerešenih zadev na začetku poroč. obdobja	Prejete zadeve	Zadeve v delu	Rešene zadeve	Število nerešenih zadev na koncu poroč. obdobja	Razlika nerešene v %	Reševanje pripada %
VIŠJA SODIŠČA SKUPAJ	0	1	1	1	0	0,0%	100,00%
Celje	0	0	0	0	0	0,0%	0,00%
Koper	0	0	0	0	0	0,0%	0,00%
Ljubljana	0	1	1	1	0	0,0%	100,00%
Maribor	0	0	0	0	0	0,0%	0,00%

Tabela 106

Cst-06, Postopek poenostavljene prisilne poravnave							
Obdobje	1.1.-31.3.2019						
Sodišče	Število nerešenih zadev na začetku poroč. obdobja	Prejete zadeve	Zadeve v delu	Rešene zadeve	Število nerešenih zadev na koncu poroč. obdobja	Razlika nerešene v %	Reševanje pripada %
VIŠJA SODIŠČA SKUPAJ	3	6	9	7	2	-33,3%	116,67%
Celje	0	0	0	0	0	0,0%	0,00%
Koper	0	0	0	0	0	0,0%	0,00%
Ljubljana	3	6	9	7	2	-33,3%	116,67%
Maribor	0	0	0	0	0	0,0%	0,00%

Tabela 107

Cst-07, Postopek preventivnega prestrukturiranja							
Obdobje	1.1.-31.3.2019						
Sodišče	Število nerešenih zadev na začetku poroč. obdobja	Prejete zadeve	Zadeve v delu	Rešene zadeve	Število nerešenih zadev na koncu poroč. obdobja	Razlika nerešene v %	Reševanje pripada %
VIŠJA SODIŠČA SKUPAJ	0	0	0	0	0	0,0%	0,00%
Celje	0	0	0	0	0	0,0%	0,00%
Koper	0	0	0	0	0	0,0%	0,00%
Ljubljana	0	0	0	0	0	0,0%	0,00%
Maribor	0	0	0	0	0	0,0%	0,00%

Tabela 108

PRp-zsv,Prekrški na II.stopnji - zahteve za sodno varstvo							
Obdobje	1.1.-31.3.2019						
Sodišče	Število nerešenih zadev na začetku poroč. obdobja	Prejete zadeve	Zadeve v delu	Rešene zadeve	Število nerešenih zadev na koncu poroč. obdobja	Razlika nerešene v %	Reševanje pripada %
VIŠJA SODIŠČA SKUPAJ	26	64	90	69	21	-19,2%	107,81%
Celje	9	7	16	14	2	-77,8%	200,00%
Koper	0	9	9	9	0	0,0%	100,00%
Ljubljana	15	28	43	26	17	13,3%	92,86%
Maribor	2	20	22	20	2	0,0%	100,00%

Tabela 109

PRp-obp,Prekrški na II.stopnji - obdolžilni predlogi							
Obdobje	1.1.-31.3.2019						
Sodišče	Število nerešenih zadev na začetku poroč. obdobja	Prejete zadeve	Zadeve v delu	Rešene zadeve	Število nerešenih zadev na koncu poroč. obdobja	Razlika nerešene v %	Reševanje pripada %
VIŠJA SODIŠČA SKUPAJ	47	125	172	132	40	-14,9%	105,60%
Celje	19	26	45	33	12	-36,8%	126,92%
Koper	0	14	14	14	0	0,0%	100,00%
Ljubljana	27	64	91	66	25	-7,4%	103,13%
Maribor	1	21	22	19	3	200,0%	90,48%

Tabela 110

EPVDp,Prenehanje veljavnosti vozniških dovoljenj na II.stopnji							
Obdobje	1.1.-31.3.2019						
Sodišče	Število nerešenih zadev na začetku poroč. obdobja	Prejete zadeve	Zadeve v delu	Rešene zadeve	Število nerešenih zadev na koncu poroč. obdobja	Razlika nerešene v %	Reševanje pripada %
VIŠJA SODIŠČA SKUPAJ	22	98	120	106	14	-36,4%	108,16%
Celje	10	18	28	21	7	-30,0%	116,67%
Koper	0	8	8	8	0	0,0%	100,00%
Ljubljana	11	44	55	51	4	-63,6%	115,91%
Maribor	1	28	29	26	3	200,0%	92,86%

Tabela 111

PRuzp,Uklonilni zapor na II.stopnji							
Obdobje	1.1.-31.3.2019						
Sodišče	Število nerešenih zadev na začetku poroč. obdobja	Prejete zadeve	Zadeve v delu	Rešene zadeve	Število nerešenih zadev na koncu poroč. obdobja	Razlika nerešene v %	Reševanje pripada %
VIŠJA SODIŠČA SKUPAJ	0	0	0	0	0	0,0%	0,00%
Celje	0	0	0	0	0	0,0%	0,00%
Koper	0	0	0	0	0	0,0%	0,00%
Ljubljana	0	0	0	0	0	0,0%	0,00%
Maribor	0	0	0	0	0	0,0%	0,00%

Tabela 112

PRnkp,Naloge v splošno korist na II. stopnji							
Obdobje	1.1.-31.3.2019						
Sodišče	Število nerešenih zadev na začetku poroč. obdobja	Prejete zadeve	Zadeve v delu	Rešene zadeve	Število nerešenih zadev na koncu poroč. obdobja	Razlika nerešene v %	Reševanje pripada %
VIŠJA SODIŠČA SKUPAJ	3	34	37	33	4	33,3%	97,06%
Celje	1	9	10	9	1	0,0%	100,00%
Koper	0	5	5	5	0	0,0%	100,00%
Ljubljana	2	12	14	12	2	0,0%	100,00%
Maribor	0	8	8	7	1	0,0%	87,50%

Tabela 113

PRr,Razne zadeve o prekrških							
Obdobje	1.1.-31.3.2019						
Sodišče	Število nerešenih zadev na začetku poroč. obdobja	Prejete zadeve	Zadeve v delu	Rešene zadeve	Število nerešenih zadev na koncu poroč. obdobja	Razlika nerešene v %	Reševanje pripada %
VIŠJA SODIŠČA SKUPAJ	0	23	23	23	0	0,0%	100,00%
Celje	0	5	5	5	0	0,0%	100,00%
Koper	0	1	1	1	0	0,0%	100,00%
Ljubljana	0	9	9	9	0	0,0%	100,00%
Maribor	0	8	8	8	0	0,0%	100,00%

3 Okrožna sodišča

Tabela 114

K,Kazenske zadeve - obravnave							
Obdobje	1.1.-31.3.2019						
Sodišče	Število nerešenih zadev na začetku poroč. obdobja	Prejete zadeve	Zadeve v delu	Rešene zadeve	Število nerešenih zadev na koncu poroč. obdobja	Razlika nerešene v %	Reševanje pripada %
OKROŽNA SODIŠČA SKUPAJ	3.972	701	4.673	830	3.843	-3,2%	118,40%
Celje	516	87	603	79	524	1,6%	90,80%
Koper	426	77	503	128	375	-12,0%	166,23%
Kranj	216	29	245	54	191	-11,6%	186,21%
Krško	115	27	142	35	107	-7,0%	129,63%
Ljubljana	1.607	220	1.827	180	1.647	2,5%	81,82%
Maribor	235	101	336	94	242	3,0%	93,07%
Murska Sobota	144	45	189	83	106	-26,4%	184,44%
Nova Gorica	120	18	138	24	114	-5,0%	133,33%
Novo mesto	386	42	428	74	354	-8,3%	176,19%
Ptuj	111	27	138	36	102	-8,1%	133,33%
Slovenj Gradec	96	28	124	43	81	-15,6%	153,57%

Tabela 115

Kpd,Kazensko preiskovalna dejanja							
Obdobje	1.1.-31.3.2019						
Sodišče	Število nerešenih zadev na začetku poroč. obdobja	Prejete zadeve	Zadeve v delu	Rešene zadeve	Število nerešenih zadev na koncu poroč. obdobja	Razlika nerešene v %	Reševanje pripada %
OKROŽNA SODIŠČA SKUPAJ	357	1.192	1.549	1.223	326	-8,7%	102,60%
Celje	156	196	352	223	129	-17,3%	113,78%
Koper	6	98	104	102	2	-66,7%	104,08%
Kranj	16	51	67	57	10	-37,5%	111,76%
Krško	5	66	71	59	12	140,0%	89,39%
Ljubljana	49	356	405	353	52	6,1%	99,16%
Maribor	62	153	215	160	55	-11,3%	104,58%
Murska Sobota	17	53	70	53	17	0,0%	100,00%
Nova Gorica	19	39	58	32	26	36,8%	82,05%
Novo mesto	12	94	106	94	12	0,0%	100,00%
Ptuj	7	52	59	54	5	-28,6%	103,85%
Slovenj Gradec	8	34	42	36	6	-25,0%	105,88%

Tabela 116

Kpr, Kazenske zadeve preiskave							
Obdobje	1.1.-31.3.2019						
Sodišče	Število nerešenih zadev na začetku poroč. obdobja	Prejete zadeve	Zadeve v delu	Rešene zadeve	Število nerešenih zadev na koncu poroč. obdobja	Razlika nerešene v %	Reševanje pripada %
OKROŽNA SODIŠČA SKUPAJ	1.607	634	2.241	668	1.573	-2,1%	105,36%
Celje	197	70	267	65	202	2,5%	92,86%
Koper	134	44	178	51	127	-5,2%	115,91%
Kranj	97	40	137	45	92	-5,2%	112,50%
Krško	46	13	59	27	32	-30,4%	207,69%
Ljubljana	567	223	790	227	563	-0,7%	101,79%
Maribor	139	79	218	86	132	-5,0%	108,86%
Murska Sobota	86	54	140	48	92	7,0%	88,89%
Nova Gorica	58	28	86	20	66	13,8%	71,43%
Novo mesto	206	46	252	53	199	-3,4%	115,22%
Ptuj	54	20	74	34	40	-25,9%	170,00%
Slovenj Gradec	23	17	40	12	28	21,7%	70,59%

Tabela 117

Kr, Razne kazenske zadeve							
Obdobje	1.1.-31.3.2019						
Sodišče	Število nerešenih zadev na začetku poroč. obdobja	Prejete zadeve	Zadeve v delu	Rešene zadeve	Število nerešenih zadev na koncu poroč. obdobja	Razlika nerešene v %	Reševanje pripada %
OKROŽNA SODIŠČA SKUPAJ	179	181	360	176	184	2,8%	97,24%
Celje	29	15	44	14	30	3,4%	93,33%
Koper	5	5	10	2	8	60,0%	40,00%
Kranj	5	11	16	7	9	80,0%	63,64%
Krško	10	12	22	10	12	20,0%	83,33%
Ljubljana	104	56	160	69	91	-12,5%	123,21%
Maribor	5	18	23	17	6	20,0%	94,44%
Murska Sobota	2	30	32	29	3	50,0%	96,67%
Nova Gorica	6	7	13	7	6	0,0%	100,00%
Novo mesto	9	6	15	5	10	11,1%	83,33%
Ptuj	2	9	11	8	3	50,0%	88,89%
Slovenj Gradec	2	12	14	8	6	200,0%	66,67%

Tabela 118

Kmp, Kazenske zadeve zoper mladoletnike - pripravljani postopek							
Obdobje	1.1.-31.3.2019						
Sodišče	Število nerešenih zadev na začetku poroč. obdobja	Prejete zadeve	Zadeve v delu	Rešene zadeve	Število nerešenih zadev na koncu poroč. obdobja	Razlika nerešene v %	Reševanje pripada %
OKROŽNA SODIŠČA SKUPAJ	160	125	285	112	173	8,1%	89,60%
Celje	5	11	16	11	5	0,0%	100,00%
Koper	5	4	9	7	2	-60,0%	175,00%
Kranj	10	4	14	8	6	-40,0%	200,00%
Krško	12	5	17	11	6	-50,0%	220,00%
Ljubljana	102	46	148	35	113	10,8%	76,09%
Maribor	4	23	27	11	16	300,0%	47,83%
Murska Sobota	5	3	8	6	2	-60,0%	200,00%
Nova Gorica	0	2	2	1	1	0,0%	50,00%
Novo mesto	9	25	34	14	20	122,2%	56,00%
Ptuj	4	1	5	4	1	-75,0%	400,00%
Slovenj Gradec	4	1	5	4	1	-75,0%	400,00%

Tabela 119

Km, Kazenske zadeve zoper mladoletnike - postopki pred senatom							
Obdobje	1.1.-31.3.2019						
Sodišče	Število nerešenih zadev na začetku poroč. obdobja	Prejete zadeve	Zadeve v delu	Rešene zadeve	Število nerešenih zadev na koncu poroč. obdobja	Razlika nerešene v %	Reševanje pripada %
OKROŽNA SODIŠČA SKUPAJ	82	74	156	84	72	-12,2%	113,51%
Celje	5	5	10	3	7	40,0%	60,00%
Koper	5	7	12	6	6	20,0%	85,71%
Kranj	6	4	10	4	6	0,0%	100,00%
Krško	4	6	10	8	2	-50,0%	133,33%
Ljubljana	41	26	67	29	38	-7,3%	111,54%
Maribor	6	7	13	11	2	-66,7%	157,14%
Murska Sobota	1	5	6	4	2	100,0%	80,00%
Nova Gorica	0	0	0	0	0	0,0%	0,00%
Novo mesto	12	11	23	15	8	-33,3%	136,36%
Ptuj	0	2	2	1	1	0,0%	50,00%
Slovenj Gradec	2	1	3	3	0	-100,0%	300,00%

Tabela 120

Po, Kazenske zadeve - pomilostitvene							
Obdobje	1.1.-31.3.2019						
Sodišče	Število nerešenih zadev na začetku poroč. obdobja	Prejete zadeve	Zadeve v delu	Rešene zadeve	Število nerešenih zadev na koncu poroč. obdobja	Razlika nerešene v %	Reševanje pripada %
OKROŽNA SODIŠČA SKUPAJ	12	6	18	10	8	-33,3%	166,67%
Celje	0	1	1	1	0	0,0%	100,00%
Koper	1	0	1	1	0	-100,0%	0,00%
Kranj	0	0	0	0	0	0,0%	0,00%
Krško	0	0	0	0	0	0,0%	0,00%
Ljubljana	8	5	13	8	5	-37,5%	160,00%
Maribor	0	0	0	0	0	0,0%	0,00%
Murska Sobota	3	0	3	0	3	0,0%	0,00%
Nova Gorica	0	0	0	0	0	0,0%	0,00%
Novo mesto	0	0	0	0	0	0,0%	0,00%
Ptuj	0	0	0	0	0	0,0%	0,00%
Slovenj Gradec	0	0	0	0	0	0,0%	0,00%

Tabela 121

Ks, Zunajobravnavni kazenski senat							
Obdobje	1.1.-31.3.2019						
Sodišče	Število nerešenih zadev na začetku poroč. obdobja	Prejete zadeve	Zadeve v delu	Rešene zadeve	Število nerešenih zadev na koncu poroč. obdobja	Razlika nerešene v %	Reševanje pripada %
OKROŽNA SODIŠČA SKUPAJ	637	1.566	2.203	1.610	593	-6,9%	102,81%
Celje	135	146	281	190	91	-32,6%	130,14%
Koper	68	187	255	208	47	-30,9%	111,23%
Kranj	21	71	92	79	13	-38,1%	111,27%
Krško	6	80	86	78	8	33,3%	97,50%
Ljubljana	262	591	853	593	260	-0,8%	100,34%
Maribor	51	183	234	165	69	35,3%	90,16%
Murska Sobota	9	67	76	67	9	0,0%	100,00%
Nova Gorica	2	57	59	53	6	200,0%	92,98%
Novo mesto	52	111	163	88	75	44,2%	79,28%
Ptuj	7	52	59	56	3	-57,1%	107,69%
Slovenj Gradec	24	21	45	33	12	-50,0%	157,14%

Tabela 122

IKZ, Izvrševanje kazni zapora							
Obdobje	1.1.-31.3.2019						
Sodišče	Število nerešenih zadev na začetku poroč. obdobja	Prejete zadeve	Zadeve v delu	Rešene zadeve	Število nerešenih zadev na koncu poroč. obdobja	Razlika nerešene v %	Reševanje pripada %
OKROŽNA SODIŠČA SKUPAJ	435	419	854	421	433	-0,5%	100,48%
Celje	30	31	61	27	34	13,3%	87,10%
Koper	72	71	143	60	83	15,3%	84,51%
Kranj	32	27	59	25	34	6,3%	92,59%
Krško	43	23	66	21	45	4,7%	91,30%
Ljubljana	92	120	212	122	90	-2,2%	101,67%
Maribor	42	64	106	61	45	7,1%	95,31%
Murska Sobota	26	23	49	21	28	7,7%	91,30%
Nova Gorica	20	8	28	9	19	-5,0%	112,50%
Novo mesto	35	29	64	36	28	-20,0%	124,14%
Ptuj	25	12	37	23	14	-44,0%	191,67%
Slovenj Gradec	18	11	29	16	13	-27,8%	145,45%

Tabela 123

IKZt, Izvrševanje kazenskih sodb tujih sodišč							
Obdobje	1.1.-31.3.2019						
Sodišče	Število nerešenih zadev na začetku poroč. obdobja	Prejete zadeve	Zadeve v delu	Rešene zadeve	Število nerešenih zadev na koncu poroč. obdobja	Razlika nerešene v %	Reševanje pripada %
OKROŽNA SODIŠČA SKUPAJ	10	6	16	8	8	-20,0%	133,33%
Celje	1	2	3	2	1	0,0%	100,00%
Koper	7	1	8	2	6	-14,3%	200,00%
Kranj	0	1	1	1	0	0,0%	100,00%
Krško	1	0	1	1	0	-100,0%	0,00%
Ljubljana	0	1	1	1	0	0,0%	100,00%
Maribor	1	1	2	1	1	0,0%	100,00%
Murska Sobota	0	0	0	0	0	0,0%	0,00%
Nova Gorica	0	0	0	0	0	0,0%	0,00%
Novo mesto	0	0	0	0	0	0,0%	0,00%
Ptuj	0	0	0	0	0	0,0%	0,00%
Slovenj Gradec	0	0	0	0	0	0,0%	0,00%

Tabela 124

Pp, Odl. dov. posegov v čl. pr. in svob.							
Obdobje	1.1.-31.3.2019						
Sodišče	Število nerešenih zadev na začetku poroč. obdobja	Prejete zadeve	Zadeve v delu	Rešene zadeve	Število nerešenih zadev na koncu poroč. obdobja	Razlika nerešene v %	Reševanje pripada %
OKROŽNA SODIŠČA SKUPAJ	5	18	23	18	5	0,0%	100,00%
Celje	0	4	4	4	0	0,0%	100,00%
Koper	0	2	2	2	0	0,0%	100,00%
Kranj	1	0	1	1	0	-100,0%	0,00%
Krško	1	2	3	1	2	100,0%	50,00%
Ljubljana	0	3	3	3	0	0,0%	100,00%
Maribor	3	3	6	4	2	-33,3%	133,33%
Murska Sobota	0	0	0	0	0	0,0%	0,00%
Nova Gorica	0	2	2	2	0	0,0%	100,00%
Novo mesto	0	1	1	1	0	0,0%	100,00%
Ptuj	0	1	1	0	1	0,0%	0,00%
Slovenj Gradec	0	0	0	0	0	0,0%	0,00%

Tabela 125

P, Pravnne zadeve							
Obdobje	1.1.-31.3.2019						
Sodišče	Število nerešenih zadev na začetku poroč. obdobja	Prejete zadeve	Zadeve v delu	Rešene zadeve	Število nerešenih zadev na koncu poroč. obdobja	Razlika nerešene v %	Reševanje pripada %
OKROŽNA SODIŠČA SKUPAJ	6.874	1.899	8.773	1.839	6.934	0,9%	96,84%
Celje	807	214	1.021	205	816	1,1%	95,79%
Koper	682	138	820	153	667	-2,2%	110,87%
Kranj	644	160	804	184	620	-3,7%	115,00%
Krško	264	57	321	62	259	-1,9%	108,77%
Ljubljana	2.661	709	3.370	624	2.746	3,2%	88,01%
Maribor	702	262	964	242	722	2,8%	92,37%
Murska Sobota	273	84	357	97	260	-4,8%	115,48%
Nova Gorica	214	77	291	86	205	-4,2%	111,69%
Novo mesto	340	90	430	101	329	-3,2%	112,22%
Ptuj	200	55	255	50	205	2,5%	90,91%
Slovenj Gradec	87	53	140	35	105	20,7%	66,04%

Tabela 126

N, Nepravdne zadeve							
Obdobje	1.1.-31.3.2019						
Sodišče	Število nerešenih zadev na začetku poroč. obdobja	Prejete zadeve	Zadeve v delu	Rešene zadeve	Število nerešenih zadev na koncu poroč. obdobja	Razlika nerešene v %	Reševanje pripada %
OKROŽNA SODIŠČA SKUPAJ	831	801	1.632	787	845	1,7%	98,25%
Celje	108	108	216	125	91	-15,7%	115,74%
Koper	52	37	89	45	44	-15,4%	121,62%
Kranj	85	76	161	95	66	-22,4%	125,00%
Krško	28	27	55	21	34	21,4%	77,78%
Ljubljana	330	216	546	209	337	2,1%	96,76%
Maribor	69	129	198	105	93	34,8%	81,40%
Murska Sobota	48	54	102	57	45	-6,3%	105,56%
Nova Gorica	28	34	62	24	38	35,7%	70,59%
Novo mesto	27	31	58	32	26	-3,7%	103,23%
Ptuj	27	63	90	45	45	66,7%	71,43%
Slovenj Gradec	29	26	55	29	26	-10,3%	111,54%

Tabela 127

PI, Plačilni nalogi							
Obdobje	1.1.-31.3.2019						
Sodišče	Število nerešenih zadev na začetku poroč. obdobja	Prejete zadeve	Zadeve v delu	Rešene zadeve	Število nerešenih zadev na koncu poroč. obdobja	Razlika nerešene v %	Reševanje pripada %
OKROŽNA SODIŠČA SKUPAJ	0	1	1	0	1	0,0%	0,00%
Celje	0	0	0	0	0	0,0%	0,00%
Koper	0	0	0	0	0	0,0%	0,00%
Kranj	0	0	0	0	0	0,0%	0,00%
Krško	0	0	0	0	0	0,0%	0,00%
Ljubljana	0	1	1	0	1	0,0%	0,00%
Maribor	0	0	0	0	0	0,0%	0,00%
Murska Sobota	0	0	0	0	0	0,0%	0,00%
Nova Gorica	0	0	0	0	0	0,0%	0,00%
Novo mesto	0	0	0	0	0	0,0%	0,00%
Ptuj	0	0	0	0	0	0,0%	0,00%
Slovenj Gradec	0	0	0	0	0	0,0%	0,00%

Tabela 128

Pom, Pravna pomoč							
Obdobje	1.1.-31.3.2019						
Sodišče	Število nerešenih zadev na začetku poroč. obdobja	Prejete zadeve	Zadeve v delu	Rešene zadeve	Število nerešenih zadev na koncu poroč. obdobja	Razlika nerešene v %	Reševanje pripada %
OKROŽNA SODIŠČA SKUPAJ	11	13	24	19	5	-54,5%	146,15%
Celje	0	0	0	0	0	0,0%	0,00%
Koper	0	5	5	2	3	0,0%	40,00%
Kranj	0	0	0	0	0	0,0%	0,00%
Krško	0	0	0	0	0	0,0%	0,00%
Ljubljana	6	6	12	12	0	-100,0%	200,00%
Maribor	2	0	2	2	0	-100,0%	0,00%
Murska Sobota	0	1	1	1	0	0,0%	100,00%
Nova Gorica	2	0	2	1	1	-50,0%	0,00%
Novo mesto	0	0	0	0	0	0,0%	0,00%
Ptuj	1	1	2	1	1	0,0%	100,00%
Slovenj Gradec	0	0	0	0	0	0,0%	0,00%

Tabela 129

Pom-i, Mednarodna pravna pomoč							
Obdobje	1.1.-31.3.2019						
Sodišče	Število nerešenih zadev na začetku poroč. obdobja	Prejete zadeve	Zadeve v delu	Rešene zadeve	Število nerešenih zadev na koncu poroč. obdobja	Razlika nerešene v %	Reševanje pripada %
OKROŽNA SODIŠČA SKUPAJ	130	305	435	315	120	-7,7%	103,28%
Celje	7	23	30	20	10	42,9%	86,96%
Koper	21	39	60	46	14	-33,3%	117,95%
Kranj	17	29	46	31	15	-11,8%	106,90%
Krško	5	9	14	10	4	-20,0%	111,11%
Ljubljana	53	116	169	129	40	-24,5%	111,21%
Maribor	14	48	62	45	17	21,4%	93,75%
Murska Sobota	0	0	0	0	0	0,0%	0,00%
Nova Gorica	3	11	14	7	7	133,3%	63,64%
Novo mesto	7	16	23	15	8	14,3%	93,75%
Ptuj	0	5	5	4	1	0,0%	80,00%
Slovenj Gradec	3	9	12	8	4	33,3%	88,89%

Tabela 130

R,Razne zadeve							
Obdobje	1.1.-31.3.2019						
Sodišče	Število nerešenih zadev na začetku poroč. obdobja	Prejete zadeve	Zadeve v delu	Rešene zadeve	Število nerešenih zadev na koncu poroč. obdobja	Razlika nerešene v %	Reševanje pripada %
OKROŽNA SODIŠČA SKUPAJ	209	591	800	613	187	-10,5%	103,72%
Celje	11	70	81	70	11	0,0%	100,00%
Koper	3	11	14	7	7	133,3%	63,64%
Kranj	40	36	76	36	40	0,0%	100,00%
Krško	3	7	10	4	6	100,0%	57,14%
Ljubljana	120	112	232	129	103	-14,2%	115,18%
Maribor	10	66	76	72	4	-60,0%	109,09%
Murska Sobota	11	157	168	164	4	-63,6%	104,46%
Nova Gorica	6	24	30	27	3	-50,0%	112,50%
Novo mesto	2	56	58	52	6	200,0%	92,86%
Ptuj	3	3	6	5	1	-66,7%	166,67%
Slovenj Gradec	0	49	49	47	2	0,0%	95,92%

Tabela 131

Rg,Razne civilne gospodarske zadeve							
Obdobje	1.1.-31.3.2019						
Sodišče	Število nerešenih zadev na začetku poroč. obdobja	Prejete zadeve	Zadeve v delu	Rešene zadeve	Število nerešenih zadev na koncu poroč. obdobja	Razlika nerešene v %	Reševanje pripada %
OKROŽNA SODIŠČA SKUPAJ	54	1.462	1.516	1.418	98	81,5%	96,99%
Celje	2	117	119	115	4	100,0%	98,29%
Koper	12	200	212	196	16	33,3%	98,00%
Kranj	12	145	157	129	28	133,3%	88,97%
Krško	7	38	45	36	9	28,6%	94,74%
Ljubljana	2	334	336	319	17	750,0%	95,51%
Maribor	1	209	210	209	1	0,0%	100,00%
Murska Sobota	15	126	141	127	14	-6,7%	100,79%
Nova Gorica	1	56	57	56	1	0,0%	100,00%
Novo mesto	0	124	124	121	3	0,0%	97,58%
Ptuj	2	80	82	77	5	150,0%	96,25%
Slovenj Gradec	0	33	33	33	0	0,0%	100,00%

Tabela 132

Ov-i, Inozemske overitve							
Obdobje	1.1.-31.3.2019						
Sodišče	Število nerešenih zadev na začetku poroč. obdobja	Prejete zadeve	Zadeve v delu	Rešene zadeve	Število nerešenih zadev na koncu poroč. obdobja	Razlika nerešene v %	Reševanje pripada %
OKROŽNA SODIŠČA SKUPAJ	0	81	81	81	0	0,0%	100,00%
Celje	0	4	4	4	0	0,0%	100,00%
Koper	0	3	3	3	0	0,0%	100,00%
Kranj	0	7	7	7	0	0,0%	100,00%
Krško	0	0	0	0	0	0,0%	0,00%
Ljubljana	0	51	51	51	0	0,0%	100,00%
Maribor	0	9	9	9	0	0,0%	100,00%
Murska Sobota	0	1	1	1	0	0,0%	100,00%
Nova Gorica	0	0	0	0	0	0,0%	0,00%
Novo mesto	0	5	5	5	0	0,0%	100,00%
Ptuj	0	1	1	1	0	0,0%	100,00%
Slovenj Gradec	0	0	0	0	0	0,0%	0,00%

Tabela 133

Ov-H, Overitve po Haaški konvenciji							
Obdobje	1.1.-31.3.2019						
Sodišče	Število nerešenih zadev na začetku poroč. obdobja	Prejete zadeve	Zadeve v delu	Rešene zadeve	Število nerešenih zadev na koncu poroč. obdobja	Razlika nerešene v %	Reševanje pripada %
OKROŽNA SODIŠČA SKUPAJ	2	1.416	1.418	1.417	1	-50,0%	100,07%
Celje	0	156	156	156	0	0,0%	100,00%
Koper	0	124	124	124	0	0,0%	100,00%
Kranj	0	120	120	120	0	0,0%	100,00%
Krško	0	27	27	27	0	0,0%	100,00%
Ljubljana	0	449	449	449	0	0,0%	100,00%
Maribor	0	129	129	129	0	0,0%	100,00%
Murska Sobota	1	37	38	37	1	0,0%	100,00%
Nova Gorica	0	272	272	272	0	0,0%	100,00%
Novo mesto	0	63	63	63	0	0,0%	100,00%
Ptuj	1	29	30	30	0	-100,0%	103,45%
Slovenj Gradec	0	10	10	10	0	0,0%	100,00%

Tabela 134

Pg, Gospodarske pravdne zadeve							
Obdobje	1.1.-31.3.2019						
Sodišče	Število nerešenih zadev na začetku poroč. obdobja	Prejete zadeve	Zadeve v delu	Rešene zadeve	Število nerešenih zadev na koncu poroč. obdobja	Razlika nerešene v %	Reševanje pripada %
OKROŽNA SODIŠČA SKUPAJ	4.979	1.440	6.419	1.481	4.939	-0,8%	102,85%
Celje	565	171	736	170	566	0,2%	99,42%
Koper	262	93	355	96	259	-1,1%	103,23%
Kranj	371	82	453	79	374	0,8%	96,34%
Krško	85	43	128	25	103	21,2%	58,14%
Ljubljana	2.493	644	3.137	676	2.461	-1,3%	104,97%
Maribor	566	177	743	198	545	-3,7%	111,86%
Murska Sobota	131	73	204	42	163	24,4%	57,53%
Nova Gorica	172	62	234	69	165	-4,1%	111,29%
Novo mesto	147	35	182	50	132	-10,2%	142,86%
Ptuj	119	38	157	49	108	-9,2%	128,95%
Slovenj Gradec	68	22	90	27	63	-7,4%	122,73%

Tabela 135

Plg, Gospodarski plačilni nalogi							
Obdobje	1.1.-31.3.2019						
Sodišče	Število nerešenih zadev na začetku poroč. obdobja	Prejete zadeve	Zadeve v delu	Rešene zadeve	Število nerešenih zadev na koncu poroč. obdobja	Razlika nerešene v %	Reševanje pripada %
OKROŽNA SODIŠČA SKUPAJ	24	75	99	61	38	58,3%	81,33%
Celje	2	13	15	11	4	100,0%	84,62%
Koper	2	12	14	8	6	200,0%	66,67%
Kranj	2	3	5	1	4	100,0%	33,33%
Krško	1	1	2	1	1	0,0%	100,00%
Ljubljana	10	27	37	20	17	70,0%	74,07%
Maribor	4	10	14	13	1	-75,0%	130,00%
Murska Sobota	1	0	1	1	0	-100,0%	0,00%
Nova Gorica	0	6	6	2	4	0,0%	33,33%
Novo mesto	0	1	1	1	0	0,0%	100,00%
Ptuj	2	2	4	3	1	-50,0%	150,00%
Slovenj Gradec	0	0	0	0	0	0,0%	0,00%

Tabela 136

INS-01, Postopek prisilne poravnave							
Obdobje	1.1.-31.3.2019						
Sodišče	Število nerešenih zadev na začetku poroč. obdobja	Prejete zadeve	Zadeve v delu	Rešene zadeve	Število nerešenih zadev na koncu poroč. obdobja	Razlika nerešene v %	Reševanje pripada %
OKROŽNA SODIŠČA SKUPAJ	10	7	17	6	11	10,0%	85,71%
Celje	5	1	6	1	5	0,0%	100,00%
Koper	0	0	0	0	0	0,0%	0,00%
Kranj	0	0	0	0	0	0,0%	0,00%
Krško	0	0	0	0	0	0,0%	0,00%
Ljubljana	2	1	3	2	1	-50,0%	200,00%
Maribor	0	2	2	1	1	0,0%	50,00%
Murska Sobota	1	3	4	0	4	300,0%	0,00%
Nova Gorica	0	0	0	0	0	0,0%	0,00%
Novo mesto	0	0	0	0	0	0,0%	0,00%
Ptuj	0	0	0	0	0	0,0%	0,00%
Slovenj Gradec	2	0	2	2	0	-100,0%	0,00%

Tabela 137

INS-02, Stečajni postopek nad pravno osebo							
Obdobje	1.1.-31.3.2019						
Sodišče	Število nerešenih zadev na začetku poroč. obdobja	Prejete zadeve	Zadeve v delu	Rešene zadeve	Število nerešenih zadev na koncu poroč. obdobja	Razlika nerešene v %	Reševanje pripada %
OKROŽNA SODIŠČA SKUPAJ	2.192	364	2.556	443	2.113	-3,6%	121,70%
Celje	252	32	284	38	246	-2,4%	118,75%
Koper	163	34	197	36	161	-1,2%	105,88%
Kranj	137	30	167	32	135	-1,5%	106,67%
Krško	47	5	52	13	39	-17,0%	260,00%
Ljubljana	904	162	1.066	196	870	-3,8%	120,99%
Maribor	289	51	340	60	280	-3,1%	117,65%
Murska Sobota	114	14	128	23	105	-7,9%	164,29%
Nova Gorica	124	14	138	11	127	2,4%	78,57%
Novo mesto	54	6	60	12	48	-11,1%	200,00%
Ptuj	62	8	70	16	54	-12,9%	200,00%
Slovenj Gradec	46	8	54	6	48	4,3%	75,00%

Tabela 138

INS-03, Postopek osebnega stečaja							
Obdobje	1.1.-31.3.2019						
Sodišče	Število nerešenih zadev na začetku poroč. obdobja	Prejete zadeve	Zadeve v delu	Rešene zadeve	Število nerešenih zadev na koncu poroč. obdobja	Razlika nerešene v %	Reševanje pripada %
OKROŽNA SODIŠČA SKUPAJ	7.074	619	7.693	1.057	6.636	-6,2%	170,76%
Celje	1.074	114	1.188	175	1.013	-5,7%	153,51%
Koper	467	48	515	84	431	-7,7%	175,00%
Kranj	525	50	575	70	505	-3,8%	140,00%
Krško	146	16	162	18	144	-1,4%	112,50%
Ljubljana	1.904	142	2.046	303	1.743	-8,5%	213,38%
Maribor	1.382	110	1.492	197	1.295	-6,3%	179,09%
Murska Sobota	501	55	556	65	491	-2,0%	118,18%
Nova Gorica	182	11	193	12	181	-0,5%	109,09%
Novo mesto	275	13	288	37	251	-8,7%	284,62%
Ptuj	338	24	362	54	308	-8,9%	225,00%
Slovenj Gradec	280	36	316	42	274	-2,1%	116,67%

Tabela 139

INS-04, Postopek stečaja zapuščine							
Obdobje	1.1.-31.3.2019						
Sodišče	Število nerešenih zadev na začetku poroč. obdobja	Prejete zadeve	Zadeve v delu	Rešene zadeve	Število nerešenih zadev na koncu poroč. obdobja	Razlika nerešene v %	Reševanje pripada %
OKROŽNA SODIŠČA SKUPAJ	125	16	141	14	127	1,6%	87,50%
Celje	19	1	20	2	18	-5,3%	200,00%
Koper	3	1	4	0	4	33,3%	0,00%
Kranj	11	1	12	1	11	0,0%	100,00%
Krško	7	1	8	1	7	0,0%	100,00%
Ljubljana	31	6	37	3	34	9,7%	50,00%
Maribor	23	2	25	2	23	0,0%	100,00%
Murska Sobota	9	2	11	2	9	0,0%	100,00%
Nova Gorica	8	0	8	0	8	0,0%	0,00%
Novo mesto	6	1	7	0	7	16,7%	0,00%
Ptuj	4	1	5	1	4	0,0%	100,00%
Slovenj Gradec	4	0	4	2	2	-50,0%	0,00%

Tabela 140

INS-05, Postopek prisilne likvidacije							
Obdobje	1.1.-31.3.2019						
Sodišče	Število nerešenih zadev na začetku poroč. obdobja	Prejete zadeve	Zadeve v delu	Rešene zadeve	Število nerešenih zadev na koncu poroč. obdobja	Razlika nerešene v %	Reševanje pripada %
OKROŽNA SODIŠČA SKUPAJ	23	31	54	20	34	47,8%	64,52%
Celje	1	0	1	1	0	-100,0%	0,00%
Koper	6	7	13	5	8	33,3%	71,43%
Kranj	7	4	11	3	8	14,3%	75,00%
Krško	0	0	0	0	0	0,0%	0,00%
Ljubljana	1	2	3	1	2	100,0%	50,00%
Maribor	0	1	1	1	0	0,0%	100,00%
Murska Sobota	4	10	14	6	8	100,0%	60,00%
Nova Gorica	3	7	10	2	8	166,7%	28,57%
Novo mesto	0	0	0	0	0	0,0%	0,00%
Ptuj	1	0	1	1	0	-100,0%	0,00%
Slovenj Gradec	0	0	0	0	0	0,0%	0,00%

Tabela 141

INS-06, Postopek poenostavljene prisilne poravnave							
Obdobje	1.1.-31.3.2019						
Sodišče	Število nerešenih zadev na začetku poroč. obdobja	Prejete zadeve	Zadeve v delu	Rešene zadeve	Število nerešenih zadev na koncu poroč. obdobja	Razlika nerešene v %	Reševanje pripada %
OKROŽNA SODIŠČA SKUPAJ	23	10	33	16	17	-26,1%	160,00%
Celje	5	1	6	5	1	-80,0%	500,00%
Koper	3	2	5	1	4	33,3%	50,00%
Kranj	0	0	0	0	0	0,0%	0,00%
Krško	1	0	1	1	0	-100,0%	0,00%
Ljubljana	7	2	9	3	6	-14,3%	150,00%
Maribor	2	4	6	3	3	50,0%	75,00%
Murska Sobota	1	1	2	1	1	0,0%	100,00%
Nova Gorica	4	0	4	2	2	-50,0%	0,00%
Novo mesto	0	0	0	0	0	0,0%	0,00%
Ptuj	0	0	0	0	0	0,0%	0,00%
Slovenj Gradec	0	0	0	0	0	0,0%	0,00%

Tabela 142

INS-07, Postopek preventivnega prestrukturiranja							
Obdobje	1.1.-31.3.2019						
Sodišče	Število nerešenih zadev na začetku poroč. obdobja	Prejete zadeve	Zadeve v delu	Rešene zadeve	Število nerešenih zadev na koncu poroč. obdobja	Razlika nerešene v %	Reševanje pripada %
OKROŽNA SODIŠČA SKUPAJ	1	0	1	1	0	-100,0%	0,00%
Celje	0	0	0	0	0	0,0%	0,00%
Koper	0	0	0	0	0	0,0%	0,00%
Kranj	0	0	0	0	0	0,0%	0,00%
Krško	0	0	0	0	0	0,0%	0,00%
Ljubljana	1	0	1	1	0	-100,0%	0,00%
Maribor	0	0	0	0	0	0,0%	0,00%
Murska Sobota	0	0	0	0	0	0,0%	0,00%
Nova Gorica	0	0	0	0	0	0,0%	0,00%
Novo mesto	0	0	0	0	0	0,0%	0,00%
Ptuj	0	0	0	0	0	0,0%	0,00%
Slovenj Gradec	0	0	0	0	0	0,0%	0,00%

Tabela 143

Srg, Sodni register							
Obdobje	1.1.-31.3.2019						
Sodišče	Število nerešenih zadev na začetku poroč. obdobja	Prejete zadeve	Zadeve v delu	Rešene zadeve	Število nerešenih zadev na koncu poroč. obdobja	Razlika nerešene v %	Reševanje pripada %
OKROŽNA SODIŠČA SKUPAJ	372	11.707	12.079	11.742	337	-9,4%	100,30%
Celje	68	1.064	1.132	1.070	62	-8,8%	100,56%
Koper	32	949	981	949	32	0,0%	100,00%
Kranj	17	882	899	868	31	82,4%	98,41%
Krško	5	226	231	230	1	-80,0%	101,77%
Ljubljana	139	5.645	5.784	5.655	129	-7,2%	100,18%
Maribor	38	1.474	1.512	1.482	30	-21,1%	100,54%
Murska Sobota	9	341	350	344	6	-33,3%	100,88%
Nova Gorica	38	451	489	466	23	-39,5%	103,33%
Novo mesto	3	261	264	261	3	0,0%	100,00%
Ptuj	14	243	257	243	14	0,0%	100,00%
Slovenj Gradec	9	171	180	174	6	-33,3%	101,75%

Tabela 144

Ng, Gospodarske nepravdne zadeve							
Obdobje	1.1.-31.3.2019						
Sodišče	Število nerešenih zadev na začetku poroč. obdobja	Prejete zadeve	Zadeve v delu	Rešene zadeve	Število nerešenih zadev na koncu poroč. obdobja	Razlika nerešene v %	Reševanje pripada %
OKROŽNA SODIŠČA SKUPAJ	31	29	60	27	33	6,5%	93,10%
Celje	1	1	2	1	1	0,0%	100,00%
Koper	1	2	3	2	1	0,0%	100,00%
Kranj	2	3	5	2	3	50,0%	66,67%
Krško	1	2	3	2	1	0,0%	100,00%
Ljubljana	23	13	36	11	25	8,7%	84,62%
Maribor	1	5	6	6	0	-100,0%	120,00%
Murska Sobota	0	0	0	0	0	0,0%	0,00%
Nova Gorica	1	2	3	2	1	0,0%	100,00%
Novo mesto	1	0	1	0	1	0,0%	0,00%
Ptuj	0	1	1	1	0	0,0%	100,00%
Slovenj Gradec	0	0	0	0	0	0,0%	0,00%

Tabela 145

Zg, Začasne odredbe v gospodarskih zadevah							
Obdobje	1.1.-31.3.2019						
Sodišče	Število nerešenih zadev na začetku poroč. obdobja	Prejete zadeve	Zadeve v delu	Rešene zadeve	Število nerešenih zadev na koncu poroč. obdobja	Razlika nerešene v %	Reševanje pripada %
OKROŽNA SODIŠČA SKUPAJ	4	18	22	16	6	50,0%	88,89%
Celje	1	1	2	2	0	-100,0%	200,00%
Koper	0	1	1	1	0	0,0%	100,00%
Kranj	0	1	1	0	1	0,0%	0,00%
Krško	0	0	0	0	0	0,0%	0,00%
Ljubljana	2	11	13	9	4	100,0%	81,82%
Maribor	0	2	2	1	1	0,0%	50,00%
Murska Sobota	1	1	2	2	0	-100,0%	200,00%
Nova Gorica	0	1	1	1	0	0,0%	100,00%
Novo mesto	0	0	0	0	0	0,0%	0,00%
Ptuj	0	0	0	0	0	0,0%	0,00%
Slovenj Gradec	0	0	0	0	0	0,0%	0,00%

Tabela 146

Bpp, Brezplačna pravna pomoč							
Obdobje	1.1.-31.3.2019						
Sodišče	Število nerešenih zadev na začetku poroč. obdobja	Prejete zadeve	Zadeve v delu	Rešene zadeve	Število nerešenih zadev na koncu poroč. obdobja	Razlika nerešene v %	Reševanje pripada %
OKROŽNA SODIŠČA SKUPAJ	904	3.269	4.173	3.228	945	4,5%	98,75%
Celje	252	539	791	551	240	-4,8%	102,23%
Koper	68	197	265	176	89	30,9%	89,34%
Kranj	151	271	422	302	120	-20,5%	111,44%
Krško	13	135	148	140	8	-38,5%	103,70%
Ljubljana	258	859	1.117	852	265	2,7%	99,19%
Maribor	26	523	549	455	94	261,5%	87,00%
Murska Sobota	37	220	257	219	38	2,7%	99,55%
Nova Gorica	6	116	122	106	16	166,7%	91,38%
Novo mesto	48	140	188	149	39	-18,8%	106,43%
Ptuj	34	170	204	187	17	-50,0%	110,00%
Slovenj Gradec	11	99	110	91	19	72,7%	91,92%

Tabela 146a

Z, Zadeva zavarovanja							
Obdobje	1.1.-31.3.2019						
Sodišče	Število nerešenih zadev na začetku poroč. obdobja	Prejete zadeve	Zadeve v delu	Rešene zadeve	Število nerešenih zadev na koncu poroč. obdobja	Razlika nerešene v %	Reševanje pripada %
OKROŽNA SODIŠČA SKUPAJ	18	18	36	21	15	-16,7%	116,67%
Celje	1	2	3	2	1	0,0%	100,00%
Koper	1	1	2	1	1	0,0%	100,00%
Kranj	2	2	4	2	2	0,0%	100,00%
Krško	0	1	1	0	1	0,0%	0,00%
Ljubljana	10	4	14	8	6	-40,0%	200,00%
Maribor	3	3	6	5	1	-66,7%	166,67%
Murska Sobota	0	2	2	0	2	0,0%	0,00%
Nova Gorica	1	0	1	1	0	-100,0%	0,00%
Novo mesto	0	0	0	0	0	0,0%	0,00%
Ptuj	0	1	1	1	0	0,0%	100,00%
Slovenj Gradec	0	2	2	1	1	0,0%	50,00%

Tabela 146b

IKZ-op, Izvrševanje kazni zapora - ostali postopki							
Obdobje	1.1.-31.3.2019						
Sodišče	Število nerešenih zadev na začetku poroč. obdobja	Prejete zadeve	Zadeve v delu	Rešene zadeve	Število nerešenih zadev na koncu poroč. obdobja	Razlika nerešene v %	Reševanje pripada %
OKROŽNA SODIŠČA SKUPAJ	78	51	129	64	65	-16,7%	125,49%
Celje	1	0	1	0	1	0,0%	0,00%
Koper	0	0	0	0	0	0,0%	0,00%
Kranj	6	0	6	1	5	-16,7%	0,00%
Krško	11	9	20	12	8	-27,3%	133,33%
Ljubljana	0	0	0	0	0	0,0%	0,00%
Maribor	1	0	1	1	0	-100,0%	0,00%
Murska Sobota	11	14	25	14	11	0,0%	100,00%
Nova Gorica	30	7	37	12	25	-16,7%	171,43%
Novo mesto	18	21	39	24	15	-16,7%	114,29%
Ptuj	0	0	0	0	0	0,0%	0,00%
Slovenj Gradec	0	0	0	0	0	0,0%	0,00%

4 Okrajna sodišča

Tabela 147

K, Kazenske zadeve							
Obdobje	1.1.-31.3.2019						
Sodišče	Število nerešenih zadev na začetku poroč. obdobja	Prejete zadeve	Zadeve v delu	Rešene zadeve	Število nerešenih zadev na koncu poroč. obdobja	Razlika nerešene v %	Reševanje pripada %
OKRAJNA SODIŠČA SKUPAJ	5.316	1.796	7.112	1.865	5.247	-1,3%	103,84%
Ajdovščina	8	9	17	9	8	0,0%	100,00%
Brežice	162	80	242	51	191	17,9%	63,75%
Celje	327	75	402	149	253	-22,6%	198,67%
Cerknica	108	21	129	36	93	-13,9%	171,43%
Črnomelj	83	25	108	29	79	-4,8%	116,00%
Domžale	0	0	0	0	0	0,0%	0,00%
Gornja Radgona	38	14	52	17	35	-7,9%	121,43%
Grosuplje	1	0	1	0	1	0,0%	0,00%
Idrija	36	11	47	6	41	13,9%	54,55%
Ilirska Bistrica	111	19	130	27	103	-7,2%	142,11%
Jesenice	0	0	0	0	0	0,0%	0,00%
Kamnik	83	50	133	44	89	7,2%	88,00%
Kočevje	263	59	322	65	257	-2,3%	110,17%
Koper	230	108	338	121	217	-5,7%	112,04%
Kranj	664	114	778	108	670	0,9%	94,74%
Krško	123	21	144	25	119	-3,3%	119,05%
Lenart	19	9	28	8	20	5,3%	88,89%
Lendava	28	22	50	24	26	-7,1%	109,09%
Litija	2	0	2	0	2	0,0%	0,00%
Ljubljana	1.335	361	1.696	354	1.342	0,5%	98,06%
Ljutomer	11	11	22	14	8	-27,3%	127,27%
Maribor	316	177	493	168	325	2,8%	94,92%
Murska Sobota	127	39	166	55	111	-12,6%	141,03%
Nova Gorica	102	55	157	38	119	16,7%	69,09%
Novo mesto	137	57	194	68	126	-8,0%	119,30%
Ormož	38	10	48	12	36	-5,3%	120,00%
Piran	0	0	0	0	0	0,0%	0,00%
Postojna	77	30	107	28	79	2,6%	93,33%
Ptuj	220	41	261	60	201	-8,6%	146,34%
Radovljica	0	0	0	0	0	0,0%	0,00%
Sevnica	41	15	56	17	39	-4,9%	113,33%
Sežana	104	36	140	34	106	1,9%	94,44%
Slovenj Gradec	31	46	77	39	38	22,6%	84,78%
Slovenska Bistrica	54	18	72	25	47	-13,0%	138,89%
Slovenske Konjice	84	27	111	39	72	-14,3%	144,44%
Šentjur	0	11	11	11	0	0,0%	100,00%
Škofja Loka	0	0	0	0	0	0,0%	0,00%
Šmarje pri Jelšah	44	61	105	28	77	75,0%	45,90%
Tolmin	11	16	27	6	21	90,9%	37,50%
Trbovlje	130	27	157	54	103	-20,8%	200,00%
Trebnje	42	14	56	18	38	-9,5%	128,57%
Velenje	74	48	122	43	79	6,8%	89,58%
Vrhnika	0	0	0	0	0	0,0%	0,00%
Žalec	52	59	111	35	76	46,2%	59,32%

Sodna statistika 1-3 2019

Tabela 148

Kpd,Kazensko preiskovalna dejanja							
Obdobje	1.1.-31.3.2019						
Sodišče	Število nerešenih zadev na začetku poroč. obdobja	Prejete zadeve	Zadeve v delu	Rešene zadeve	Število nerešenih zadev na koncu poroč. obdobja	Razlika nerešene v %	Reševanje pripada %
OKRAJNA SODIŠČA SKUPAJ	756	493	1.249	511	738	-2,4%	103,65%
Ajdovščina	15	3	18	3	15	0,0%	100,00%
Brežice	5	2	7	3	4	-20,0%	150,00%
Celje	43	24	67	25	42	-2,3%	104,17%
Cerknica	0	4	4	0	4	0,0%	0,00%
Črnomelj	5	9	14	4	10	100,0%	44,44%
Domžale	13	22	35	14	21	61,5%	63,64%
Gornja Radgona	0	0	0	0	0	0,0%	0,00%
Grosuplje	0	0	0	0	0	0,0%	0,00%
Idrija	10	1	11	9	2	-80,0%	900,00%
Ilirska Bistrica	3	1	4	0	4	33,3%	0,00%
Jesenice	0	0	0	0	0	0,0%	0,00%
Kamnik	5	8	13	5	8	60,0%	62,50%
Kočevje	7	4	11	4	7	0,0%	100,00%
Koper	20	14	34	16	18	-10,0%	114,29%
Kranj	70	15	85	18	67	-4,3%	120,00%
Krško	18	6	24	5	19	5,6%	83,33%
Lenart	6	7	13	8	5	-16,7%	114,29%
Lendava	0	0	0	0	0	0,0%	0,00%
Litija	0	0	0	0	0	0,0%	0,00%
Ljubljana	112	52	164	52	112	0,0%	100,00%
Ljutomer	0	0	0	0	0	0,0%	0,00%
Maribor	92	76	168	84	84	-8,7%	110,53%
Murska Sobota	35	16	51	11	40	14,3%	68,75%
Nova Gorica	33	19	52	14	38	15,2%	73,68%
Novo mesto	41	32	73	34	39	-4,9%	106,25%
Ormož	2	0	2	2	0	-100,0%	0,00%
Piran	0	0	0	0	0	0,0%	0,00%
Postojna	2	6	8	2	6	200,0%	33,33%
Ptuj	52	11	63	20	43	-17,3%	181,82%
Radovljica	15	0	15	1	14	-6,7%	0,00%
Sevnica	1	5	6	2	4	300,0%	40,00%
Sežana	3	3	6	1	5	66,7%	33,33%
Slovenj Gradec	10	13	23	14	9	-10,0%	107,69%
Slovenska Bistrica	14	9	23	13	10	-28,6%	144,44%
Slovenske Konjice	8	19	27	19	8	0,0%	100,00%
Šentjur	0	4	4	4	0	0,0%	100,00%
Škofja Loka	1	3	4	1	3	200,0%	33,33%
Šmarje pri Jelšah	25	18	43	15	28	12,0%	83,33%
Tolmin	10	2	12	4	8	-20,0%	200,00%
Trbovlje	5	5	10	5	5	0,0%	100,00%
Trebnje	6	14	20	9	11	83,3%	64,29%
Velenje	36	33	69	47	22	-38,9%	142,42%
Vrhnika	0	0	0	0	0	0,0%	0,00%
Žalec	33	33	66	43	23	-30,3%	130,30%

Tabela 149

Kr, Razne kazenske zadeve							
Obdobje	1.1.-31.3.2019						
Sodišče	Število nerešenih zadev na začetku poroč. obdobja	Prejete zadeve	Zadeve v delu	Rešene zadeve	Število nerešenih zadev na koncu poroč. obdobja	Razlika nerešene v %	Reševanje pripada %
OKRAJNA SODIŠČA SKUPAJ	1.012	625	1.637	642	995	-1,7%	102,72%
Ajdovščina	1	2	3	2	1	0,0%	100,00%
Brežice	14	74	88	69	19	35,7%	93,24%
Celje	53	35	88	53	35	-34,0%	151,43%
Cerknica	1	6	7	3	4	300,0%	50,00%
Črnomelj	17	67	84	63	21	23,5%	94,03%
Domžale	2	2	4	2	2	0,0%	100,00%
Gornja Radgona	5	7	12	6	6	20,0%	85,71%
Grosuplje	3	1	4	1	3	0,0%	100,00%
Idrija	1	1	2	2	0	-100,0%	200,00%
Ilirska Bistrica	0	0	0	0	0	0,0%	0,00%
Jesenice	2	2	4	1	3	50,0%	50,00%
Kamnik	14	6	20	3	17	21,4%	50,00%
Kočevje	37	52	89	50	39	5,4%	96,15%
Koper	26	9	35	15	20	-23,1%	166,67%
Kranj	36	17	53	10	43	19,4%	58,82%
Krško	5	6	11	6	5	0,0%	100,00%
Lenart	5	5	10	7	3	-40,0%	140,00%
Lendava	4	3	7	2	5	25,0%	66,67%
Litija	1	0	1	0	1	0,0%	0,00%
Ljubljana	212	110	322	119	203	-4,2%	108,18%
Ljutomer	1	6	7	4	3	200,0%	66,67%
Maribor	130	78	208	92	116	-10,8%	117,95%
Murska Sobota	14	15	29	9	20	42,9%	60,00%
Nova Gorica	9	8	17	5	12	33,3%	62,50%
Novo mesto	47	21	68	19	49	4,3%	90,48%
Ormož	7	1	8	0	8	14,3%	0,00%
Piran	0	0	0	0	0	0,0%	0,00%
Postojna	11	3	14	3	11	0,0%	100,00%
Ptuj	199	19	218	34	184	-7,5%	178,95%
Radovljica	10	1	11	0	11	10,0%	0,00%
Sevnica	5	5	10	4	6	20,0%	80,00%
Sežana	3	5	8	0	8	166,7%	0,00%
Slovenj Gradec	16	13	29	9	20	25,0%	69,23%
Slovenska Bistrica	11	3	14	5	9	-18,2%	166,67%
Slovenske Konjice	12	3	15	6	9	-25,0%	200,00%
Šentjur	0	0	0	0	0	0,0%	0,00%
Škofja Loka	0	2	2	2	0	0,0%	100,00%
Šmarje pri Jelšah	20	5	25	4	21	5,0%	80,00%
Tolmin	2	1	3	3	0	-100,0%	300,00%
Trbovlje	7	6	13	4	9	28,6%	66,67%
Trebnje	12	10	22	10	12	0,0%	100,00%
Velenje	18	6	24	10	14	-22,2%	166,67%
Vrhnika	0	0	0	0	0	0,0%	0,00%
Žalec	39	9	48	5	43	10,3%	55,56%

Tabela 150

Po, Pomilostitvene zadeve							
Obdobje	1.1.-31.3.2019						
Sodišče	Število nerešenih zadev na začetku poroč. obdobja	Prejete zadeve	Zadeve v delu	Rešene zadeve	Število nerešenih zadev na koncu poroč. obdobja	Razlika nerešene v %	Reševanje pripada %
OKRAJNA SODIŠČA SKUPAJ	3	2	5	3	2	-33,3%	150,00%
Ajdovščina	0	0	0	0	0	0,0%	0,00%
Brežice	0	0	0	0	0	0,0%	0,00%
Celje	0	0	0	0	0	0,0%	0,00%
Cerknica	0	0	0	0	0	0,0%	0,00%
Črnomelj	0	1	1	1	0	0,0%	100,00%
Domžale	0	0	0	0	0	0,0%	0,00%
Gornja Radgona	0	0	0	0	0	0,0%	0,00%
Grosuplje	0	0	0	0	0	0,0%	0,00%
Idrija	0	0	0	0	0	0,0%	0,00%
Ilirska Bistrica	0	0	0	0	0	0,0%	0,00%
Jesenice	0	0	0	0	0	0,0%	0,00%
Kamnik	0	0	0	0	0	0,0%	0,00%
Kočevje	0	0	0	0	0	0,0%	0,00%
Koper	0	1	1	1	0	0,0%	100,00%
Kranj	0	0	0	0	0	0,0%	0,00%
Krško	0	0	0	0	0	0,0%	0,00%
Lenart	0	0	0	0	0	0,0%	0,00%
Lendava	1	0	1	0	1	0,0%	0,00%
Litija	0	0	0	0	0	0,0%	0,00%
Ljubljana	2	0	2	1	1	-50,0%	0,00%
Ljutomer	0	0	0	0	0	0,0%	0,00%
Maribor	0	0	0	0	0	0,0%	0,00%
Murska Sobota	0	0	0	0	0	0,0%	0,00%
Nova Gorica	0	0	0	0	0	0,0%	0,00%
Novo mesto	0	0	0	0	0	0,0%	0,00%
Ormož	0	0	0	0	0	0,0%	0,00%
Piran	0	0	0	0	0	0,0%	0,00%
Postojna	0	0	0	0	0	0,0%	0,00%
Ptuj	0	0	0	0	0	0,0%	0,00%
Radovljica	0	0	0	0	0	0,0%	0,00%
Sevnica	0	0	0	0	0	0,0%	0,00%
Sežana	0	0	0	0	0	0,0%	0,00%
Slovenj Gradec	0	0	0	0	0	0,0%	0,00%
Slovenska Bistrica	0	0	0	0	0	0,0%	0,00%
Slovenske Konjice	0	0	0	0	0	0,0%	0,00%
Šentjur	0	0	0	0	0	0,0%	0,00%
Škofja Loka	0	0	0	0	0	0,0%	0,00%
Šmarje pri Jelšah	0	0	0	0	0	0,0%	0,00%
Tolmin	0	0	0	0	0	0,0%	0,00%
Trbovlje	0	0	0	0	0	0,0%	0,00%
Trebnje	0	0	0	0	0	0,0%	0,00%
Velenje	0	0	0	0	0	0,0%	0,00%
Vrhnika	0	0	0	0	0	0,0%	0,00%
Žalec	0	0	0	0	0	0,0%	0,00%

Tabela 151

P, Pravdne zadeve							
Obdobje	1.1.-31.3.2019						
Sodišče	Število nerešenih zadev na začetku poroč. obdobja	Prejete zadeve	Zadeve v delu	Rešene zadeve	Število nerešenih zadev na koncu poroč. obdobja	Razlika nerešene v %	Reševanje pripada %
OKRAJNA SODIŠČA SKUPAJ	8.142	2.170	10.312	1.940	8.372	2,8%	89,40%
Ajdovščina	68	48	116	19	97	42,6%	39,58%
Brežice	67	27	94	19	75	11,9%	70,37%
Celje	575	129	704	92	612	6,4%	71,32%
Cerknica	23	9	32	9	23	0,0%	100,00%
Črnomelj	40	18	58	16	42	5,0%	88,89%
Domžale	145	79	224	46	178	22,8%	58,23%
Gornja Radgona	45	12	57	12	45	0,0%	100,00%
Grosuplje	66	33	99	21	78	18,2%	63,64%
Idrija	91	11	102	2	100	9,9%	18,18%
Ilirska Bistrica	23	11	34	4	30	30,4%	36,36%
Jesenice	185	27	212	23	189	2,2%	85,19%
Kamnik	49	15	64	21	43	-12,2%	140,00%
Kočevje	33	18	51	12	39	18,2%	66,67%
Koper	359	69	428	136	292	-18,7%	197,10%
Kranj	384	80	464	67	397	3,4%	83,75%
Krško	106	18	124	33	91	-14,2%	183,33%
Lenart	31	12	43	9	34	9,7%	75,00%
Lendava	24	11	35	14	21	-12,5%	127,27%
Litija	32	15	47	10	37	15,6%	66,67%
Ljubljana	2.695	534	3.229	466	2.763	2,5%	87,27%
Ljutomer	32	21	53	18	35	9,4%	85,71%
Maribor	674	254	928	226	702	4,2%	88,98%
Murska Sobota	181	67	248	63	185	2,2%	94,03%
Nova Gorica	186	93	279	41	238	28,0%	44,09%
Novo mesto	225	61	286	62	224	-0,4%	101,64%
Ormož	25	12	37	11	26	4,0%	91,67%
Piran	205	28	233	47	186	-9,3%	167,86%
Postojna	29	17	46	14	32	10,3%	82,35%
Ptuj	269	63	332	79	253	-5,9%	125,40%
Radovljica	162	29	191	23	168	3,7%	79,31%
Sevnica	28	12	40	12	28	0,0%	100,00%
Sežana	99	20	119	24	95	-4,0%	120,00%
Slovenj Gradec	101	34	135	23	112	10,9%	67,65%
Slovenska Bistrica	69	36	105	40	65	-5,8%	111,11%
Slovenske Konjice	83	24	107	23	84	1,2%	95,83%
Šentjur	17	14	31	15	16	-5,9%	107,14%
Škofja Loka	146	21	167	17	150	2,7%	80,95%
Šmarje pri Jelšah	70	30	100	30	70	0,0%	100,00%
Tolmin	28	5	33	11	22	-21,4%	220,00%
Trbovlje	80	28	108	29	79	-1,3%	103,57%
Trebnje	38	16	54	9	45	18,4%	56,25%
Velenje	165	55	220	51	169	2,4%	92,73%
Vrhnika	87	16	103	17	86	-1,1%	106,25%
Žalec	102	38	140	24	116	13,7%	63,16%

Tabela 152

R, Razne civilne zadeve							
Obdobje	1.1.-31.3.2019						
Sodišče	Število nerešenih zadev na začetku poroč. obdobja	Prejete zadeve	Zadeve v delu	Rešene zadeve	Število nerešenih zadev na koncu poroč. obdobja	Razlika nerešene v %	Reševanje pripada %
OKRAJNA SODIŠČA SKUPAJ	428	1.715	2.143	1.672	471	10,0%	97,49%
Ajdovščina	2	5	7	7	0	-100,0%	140,00%
Brežice	9	22	31	24	7	-22,2%	109,09%
Celje	10	195	205	199	6	-40,0%	102,05%
Cerknica	3	7	10	9	1	-66,7%	128,57%
Črnomelj	10	39	49	42	7	-30,0%	107,69%
Domžale	1	14	15	14	1	0,0%	100,00%
Gornja Radgona	0	4	4	4	0	0,0%	100,00%
Grosuplje	2	14	16	14	2	0,0%	100,00%
Idrija	4	24	28	23	5	25,0%	95,83%
Ilirska Bistrica	2	4	6	5	1	-50,0%	125,00%
Jesenice	18	49	67	52	15	-16,7%	106,12%
Kamnik	12	18	30	22	8	-33,3%	122,22%
Kočevje	13	26	39	30	9	-30,8%	115,38%
Koper	13	25	38	25	13	0,0%	100,00%
Kranj	29	132	161	123	38	31,0%	93,18%
Krško	3	21	24	21	3	0,0%	100,00%
Lenart	2	6	8	7	1	-50,0%	116,67%
Lendava	1	18	19	18	1	0,0%	100,00%
Litija	7	12	19	15	4	-42,9%	125,00%
Ljubljana	123	404	527	385	142	15,4%	95,30%
Ljutomer	0	13	13	13	0	0,0%	100,00%
Maribor	28	91	119	86	33	17,9%	94,51%
Murska Sobota	2	112	114	114	0	-100,0%	101,79%
Nova Gorica	13	20	33	21	12	-7,7%	105,00%
Novo mesto	6	17	23	19	4	-33,3%	111,76%
Ormož	2	3	5	3	2	0,0%	100,00%
Piran	1	22	23	18	5	400,0%	81,82%
Postojna	1	13	14	11	3	200,0%	84,62%
Ptuj	32	83	115	83	32	0,0%	100,00%
Radovljica	34	24	58	27	31	-8,8%	112,50%
Sevnica	1	7	8	8	0	-100,0%	114,29%
Sežana	3	7	10	9	1	-66,7%	128,57%
Slovenj Gradec	3	11	14	12	2	-33,3%	109,09%
Slovenska Bistrica	3	25	28	26	2	-33,3%	104,00%
Slovenske Konjice	1	12	13	12	1	0,0%	100,00%
Šentjur	6	11	17	15	2	-66,7%	136,36%
Škofja Loka	2	54	56	53	3	50,0%	98,15%
Šmarje pri Jelšah	1	6	7	7	0	-100,0%	116,67%
Tolmin	9	17	26	17	9	0,0%	100,00%
Trbovlje	1	29	30	28	2	100,0%	96,55%
Trebnje	1	13	14	13	1	0,0%	100,00%
Velenje	9	76	85	31	54	500,0%	40,79%
Vrhnika	3	0	3	1	2	-33,3%	0,00%
Žalec	2	10	12	6	6	200,0%	60,00%

Tabela 153

PI, Plačilni nalogi							
Obdobje	1.1.-31.3.2019						
Sodišče	Število nerešenih zadev na začetku poroč. obdobja	Prejete zadeve	Zadeve v delu	Rešene zadeve	Število nerešenih zadev na koncu poroč. obdobja	Razlika nerešene v %	Reševanje pripada %
OKRAJNA SODIŠČA SKUPAJ	80	77	157	95	62	-22,5%	123,38%
Ajdovščina	0	0	0	0	0	0,0%	0,00%
Brežice	0	0	0	0	0	0,0%	0,00%
Celje	3	15	18	16	2	-33,3%	106,67%
Cerknica	0	0	0	0	0	0,0%	0,00%
Črnomelj	0	0	0	0	0	0,0%	0,00%
Domžale	0	1	1	0	1	0,0%	0,00%
Gornja Radgona	0	0	0	0	0	0,0%	0,00%
Grosuplje	2	0	2	1	1	-50,0%	0,00%
Idrija	0	0	0	0	0	0,0%	0,00%
Ilirska Bistrica	0	0	0	0	0	0,0%	0,00%
Jesenice	1	1	2	2	0	-100,0%	200,00%
Kamnik	0	0	0	0	0	0,0%	0,00%
Kočevje	0	0	0	0	0	0,0%	0,00%
Koper	2	1	3	1	2	0,0%	100,00%
Kranj	4	3	7	5	2	-50,0%	166,67%
Krško	0	0	0	0	0	0,0%	0,00%
Lenart	0	0	0	0	0	0,0%	0,00%
Lendava	0	0	0	0	0	0,0%	0,00%
Litija	1	0	1	1	0	-100,0%	0,00%
Ljubljana	32	30	62	33	29	-9,4%	110,00%
Ljutomer	1	0	1	1	0	-100,0%	0,00%
Maribor	4	5	9	7	2	-50,0%	140,00%
Murska Sobota	1	2	3	3	0	-100,0%	150,00%
Nova Gorica	1	5	6	6	0	-100,0%	120,00%
Novo mesto	0	1	1	1	0	0,0%	100,00%
Ormož	0	0	0	0	0	0,0%	0,00%
Piran	1	1	2	2	0	-100,0%	200,00%
Postojna	0	0	0	0	0	0,0%	0,00%
Ptuj	7	2	9	2	7	0,0%	100,00%
Radovljica	14	0	14	0	14	0,0%	0,00%
Sevnica	0	0	0	0	0	0,0%	0,00%
Sežana	1	1	2	1	1	0,0%	100,00%
Slovenj Gradec	3	2	5	5	0	-100,0%	250,00%
Slovenska Bistrica	0	0	0	0	0	0,0%	0,00%
Slovenske Konjice	1	2	3	2	1	0,0%	100,00%
Šentjur	0	1	1	1	0	0,0%	100,00%
Škofja Loka	0	0	0	0	0	0,0%	0,00%
Šmarje pri Jelšah	0	0	0	0	0	0,0%	0,00%
Tolmin	0	0	0	0	0	0,0%	0,00%
Trbovlje	0	1	1	1	0	0,0%	100,00%
Trebnje	0	2	2	2	0	0,0%	100,00%
Velenje	1	0	1	1	0	-100,0%	0,00%
Vrhnika	0	1	1	1	0	0,0%	100,00%
Žalec	0	0	0	0	0	0,0%	0,00%

Tabela 154

I-VI, Izvršilne zadeve - verodostojna listina							
Obdobje	1.1.-31.3.2019						
Sodišče	Število nerešenih zadev na začetku poroč. obdobja	Prejete zadeve	Zadeve v delu	Rešene zadeve	Število nerešenih zadev na koncu poroč. obdobja	Razlika nerešene v %	Reševanje pripada %
OKRAJNA SODIŠČA SKUPAJ	522	13	535	87	448	-14,2%	669,23%
Ajdovščina	0	0	0	0	0	0,0%	0,00%
Brežice	0	0	0	0	0	0,0%	0,00%
Celje	2	1	3	1	2	0,0%	100,00%
Cerknica	2	0	2	1	1	-50,0%	0,00%
Črnomelj	3	0	3	1	2	-33,3%	0,00%
Domžale	0	0	0	0	0	0,0%	0,00%
Gornja Radgona	1	0	1	0	1	0,0%	0,00%
Grosuplje	18	0	18	3	15	-16,7%	0,00%
Idrija	0	1	1	0	1	0,0%	0,00%
Ilirska Bistrica	0	0	0	0	0	0,0%	0,00%
Jesenice	6	0	6	2	4	-33,3%	0,00%
Kamnik	1	0	1	0	1	0,0%	0,00%
Kočevje	1	0	1	1	0	-100,0%	0,00%
Koper	2	0	2	0	2	0,0%	0,00%
Kranj	17	0	17	0	17	0,0%	0,00%
Krško	0	0	0	0	0	0,0%	0,00%
Lenart	18	2	20	5	15	-16,7%	250,00%
Lendava	5	0	5	0	5	0,0%	0,00%
Litija	3	0	3	0	3	0,0%	0,00%
Ljubljana	95	0	95	13	82	-13,7%	0,00%
Ljutomer	2	0	2	0	2	0,0%	0,00%
Maribor	261	2	263	50	213	-18,4%	2500,00%
Murska Sobota	14	0	14	4	10	-28,6%	0,00%
Nova Gorica	1	0	1	0	1	0,0%	0,00%
Novo mesto	6	3	9	1	8	33,3%	33,33%
Ormož	0	0	0	0	0	0,0%	0,00%
Piran	0	0	0	0	0	0,0%	0,00%
Postojna	3	0	3	0	3	0,0%	0,00%
Ptuj	5	1	6	1	5	0,0%	100,00%
Radovljica	19	2	21	0	21	10,5%	0,00%
Sevnica	0	0	0	0	0	0,0%	0,00%
Sežana	1	0	1	0	1	0,0%	0,00%
Slovenj Gradec	3	0	3	1	2	-33,3%	0,00%
Slovenska Bistrica	3	1	4	0	4	33,3%	0,00%
Slovenske Konjice	0	0	0	0	0	0,0%	0,00%
Šentjur	4	0	4	0	4	0,0%	0,00%
Škofja Loka	1	0	1	0	1	0,0%	0,00%
Šmarje pri Jelšah	2	0	2	0	2	0,0%	0,00%
Tolmin	3	0	3	0	3	0,0%	0,00%
Trbovlje	0	0	0	0	0	0,0%	0,00%
Trebnje	0	0	0	0	0	0,0%	0,00%
Velenje	0	0	0	0	0	0,0%	0,00%
Vrhnika	5	0	5	3	2	-60,0%	0,00%
Žalec	15	0	15	0	15	0,0%	0,00%

Tabela 155

I-ns, Izvršilne zadeve - izvršilni naslov							
Obdobje	1.1.-31.3.2019						
Sodišče	Število nerešenih zadev na začetku poroč. obdobja	Prejete zadeve	Zadeve v delu	Rešene zadeve	Število nerešenih zadev na koncu poroč. obdobja	Razlika nerešene v %	Reševanje pripada %
OKRAJNA SODIŠČA SKUPAJ	11.363	5.766	17.129	5.331	11.798	3,8%	92,46%
Ajdovščina	84	44	128	39	89	6,0%	88,64%
Brežice	101	81	182	58	124	22,8%	71,60%
Celje	487	258	745	200	545	11,9%	77,52%
Cerknica	52	21	73	21	52	0,0%	100,00%
Črnomelj	105	77	182	73	109	3,8%	94,81%
Domžale	264	140	404	103	301	14,0%	73,57%
Gornja Radgona	195	88	283	54	229	17,4%	61,36%
Grosuplje	132	78	210	60	150	13,6%	76,92%
Idrija	51	24	75	30	45	-11,8%	125,00%
Ilirska Bistrica	24	11	35	11	24	0,0%	100,00%
Jesenice	229	86	315	89	226	-1,3%	103,49%
Kamnik	62	78	140	81	59	-4,8%	103,85%
Kočevje	52	64	116	50	66	26,9%	78,13%
Koper	233	119	352	119	233	0,0%	100,00%
Kranj	627	222	849	182	667	6,4%	81,98%
Krško	127	74	201	66	135	6,3%	89,19%
Lenart	148	41	189	51	138	-6,8%	124,39%
Lendava	99	103	202	88	114	15,2%	85,44%
Litija	38	40	78	33	45	18,4%	82,50%
Ljubljana	2.763	1.170	3.933	1.122	2.811	1,7%	95,90%
Ljutomer	90	48	138	60	78	-13,3%	125,00%
Maribor	1.259	704	1.963	675	1.288	2,3%	95,88%
Murska Sobota	566	188	754	238	516	-8,8%	126,60%
Nova Gorica	218	106	324	109	215	-1,4%	102,83%
Novo mesto	256	158	414	138	276	7,8%	87,34%
Ormož	117	45	162	55	107	-8,5%	122,22%
Piran	242	124	366	107	259	7,0%	86,29%
Postojna	85	46	131	36	95	11,8%	78,26%
Ptuj	444	197	641	160	481	8,3%	81,22%
Radovljica	199	50	249	59	190	-4,5%	118,00%
Sevnica	62	29	91	26	65	4,8%	89,66%
Sežana	118	58	176	71	105	-11,0%	122,41%
Slovenj Gradec	211	212	423	204	219	3,8%	96,23%
Slovenska Bistrica	146	117	263	114	149	2,1%	97,44%
Slovenske Konjice	116	56	172	36	136	17,2%	64,29%
Šentjur	103	50	153	49	104	1,0%	98,00%
Škofja Loka	154	68	222	65	157	1,9%	95,59%
Šmarje pri Jelšah	134	86	220	74	146	9,0%	86,05%
Tolmin	74	20	94	24	70	-5,4%	120,00%
Trbovlje	157	183	340	131	209	33,1%	71,58%
Trebnje	108	43	151	31	120	11,1%	72,09%
Velenje	233	156	389	150	239	2,6%	96,15%
Vrhnika	187	68	255	75	180	-3,7%	110,29%
Žalec	211	135	346	114	232	10,0%	84,44%

Tabela 156

Ilg-V, Izvršilne gospodarske - verodostojna listina							
Obdobje	1.1.-31.3.2019						
Sodišče	Število nerešenih zadev na začetku poroč. obdobja	Prejete zadeve	Zadeve v delu	Rešene zadeve	Število nerešenih zadev na koncu poroč. obdobja	Razlika nerešene v %	Reševanje pripada %
OKRAJNA SODIŠČA SKUPAJ	166	0	166	31	135	-18,7%	0,00%
Ajdovščina	0	0	0	0	0	0,0%	0,00%
Brežice	0	0	0	0	0	0,0%	0,00%
Celje	0	0	0	0	0	0,0%	0,00%
Cerknica	0	0	0	0	0	0,0%	0,00%
Črnomelj	0	0	0	0	0	0,0%	0,00%
Domžale	1	0	1	0	1	0,0%	0,00%
Gornja Radgona	0	0	0	0	0	0,0%	0,00%
Grosuplje	0	0	0	0	0	0,0%	0,00%
Idrija	0	0	0	0	0	0,0%	0,00%
Ilirska Bistrica	0	0	0	0	0	0,0%	0,00%
Jesenice	0	0	0	0	0	0,0%	0,00%
Kamnik	0	0	0	0	0	0,0%	0,00%
Kočevje	0	0	0	0	0	0,0%	0,00%
Koper	0	0	0	0	0	0,0%	0,00%
Kranj	18	0	18	0	18	0,0%	0,00%
Krško	0	0	0	0	0	0,0%	0,00%
Lenart	4	0	4	1	3	-25,0%	0,00%
Lendava	2	0	2	0	2	0,0%	0,00%
Litija	0	0	0	0	0	0,0%	0,00%
Ljubljana	38	0	38	3	35	-7,9%	0,00%
Ljutomer	1	0	1	0	1	0,0%	0,00%
Maribor	83	0	83	23	60	-27,7%	0,00%
Murska Sobota	4	0	4	0	4	0,0%	0,00%
Nova Gorica	1	0	1	0	1	0,0%	0,00%
Novo mesto	1	0	1	0	1	0,0%	0,00%
Ormož	0	0	0	0	0	0,0%	0,00%
Piran	0	0	0	0	0	0,0%	0,00%
Postojna	0	0	0	0	0	0,0%	0,00%
Ptuj	3	0	3	1	2	-33,3%	0,00%
Radovljica	6	0	6	1	5	-16,7%	0,00%
Sevnica	0	0	0	0	0	0,0%	0,00%
Sežana	0	0	0	0	0	0,0%	0,00%
Slovenj Gradec	2	0	2	1	1	-50,0%	0,00%
Slovenska Bistrica	0	0	0	0	0	0,0%	0,00%
Slovenske Konjice	0	0	0	0	0	0,0%	0,00%
Šentjur	0	0	0	0	0	0,0%	0,00%
Škofja Loka	0	0	0	0	0	0,0%	0,00%
Šmarje pri Jelšah	0	0	0	0	0	0,0%	0,00%
Tolmin	0	0	0	0	0	0,0%	0,00%
Trbovlje	0	0	0	0	0	0,0%	0,00%
Trebnje	0	0	0	0	0	0,0%	0,00%
Velenje	0	0	0	0	0	0,0%	0,00%
Vrhnika	2	0	2	1	1	-50,0%	0,00%
Žalec	0	0	0	0	0	0,0%	0,00%

Tabela 157

Ilg-ns, Izvršilne gospodarske - izvršilni naslov							
Obdobje	1.1.-31.3.2019						
Sodišče	Število nerešenih zadev na začetku poroč. obdobja	Prejete zadeve	Zadeve v delu	Rešene zadeve	Število nerešenih zadev na koncu poroč. obdobja	Razlika nerešene v %	Reševanje pripada %
OKRAJNA SODIŠČA SKUPAJ	242	0	242	25	217	-10,3%	0,00%
Ajdovščina	4	0	4	0	4	0,0%	0,00%
Brežice	0	0	0	0	0	0,0%	0,00%
Celje	6	0	6	1	5	-16,7%	0,00%
Cerknica	0	0	0	0	0	0,0%	0,00%
Črnomelj	2	0	2	0	2	0,0%	0,00%
Domžale	1	0	1	0	1	0,0%	0,00%
Gornja Radgona	16	0	16	0	16	0,0%	0,00%
Grosuplje	0	0	0	0	0	0,0%	0,00%
Idrija	0	0	0	0	0	0,0%	0,00%
Ilirska Bistrica	0	0	0	0	0	0,0%	0,00%
Jesenice	0	0	0	0	0	0,0%	0,00%
Kamnik	0	0	0	0	0	0,0%	0,00%
Kočevje	0	0	0	0	0	0,0%	0,00%
Koper	2	0	2	1	1	-50,0%	0,00%
Kranj	31	0	31	3	28	-9,7%	0,00%
Krško	2	0	2	1	1	-50,0%	0,00%
Lenart	4	0	4	2	2	-50,0%	0,00%
Lendava	1	0	1	1	0	-100,0%	0,00%
Litija	0	0	0	0	0	0,0%	0,00%
Ljubljana	97	0	97	5	92	-5,2%	0,00%
Ljutomer	3	0	3	0	3	0,0%	0,00%
Maribor	26	0	26	5	21	-19,2%	0,00%
Murska Sobota	7	0	7	0	7	0,0%	0,00%
Nova Gorica	2	0	2	0	2	0,0%	0,00%
Novo mesto	6	0	6	0	6	0,0%	0,00%
Ormož	5	0	5	1	4	-20,0%	0,00%
Piran	0	0	0	0	0	0,0%	0,00%
Postojna	2	0	2	0	2	0,0%	0,00%
Ptuj	2	0	2	0	2	0,0%	0,00%
Radovljica	3	0	3	1	2	-33,3%	0,00%
Sevnica	1	0	1	0	1	0,0%	0,00%
Sežana	1	0	1	0	1	0,0%	0,00%
Slovenj Gradec	5	0	5	0	5	0,0%	0,00%
Slovenska Bistrica	2	0	2	1	1	-50,0%	0,00%
Slovenske Konjice	2	0	2	0	2	0,0%	0,00%
Šentjur	0	0	0	0	0	0,0%	0,00%
Škofja Loka	1	0	1	1	0	-100,0%	0,00%
Šmarje pri Jelšah	0	0	0	0	0	0,0%	0,00%
Tolmin	0	0	0	0	0	0,0%	0,00%
Trbovlje	0	0	0	0	0	0,0%	0,00%
Trebnje	1	0	1	0	1	0,0%	0,00%
Velenje	0	0	0	0	0	0,0%	0,00%
Vrhnika	6	0	6	2	4	-33,3%	0,00%
Žalec	1	0	1	0	1	0,0%	0,00%

Tabela 158

In, Izvršba na nepremičnine							
Obdobje	1.1.-31.3.2019						
Sodišče	Število nerešenih zadev na začetku poroč. obdobja	Prejete zadeve	Zadeve v delu	Rešene zadeve	Število nerešenih zadev na koncu poroč. obdobja	Razlika nerešene v %	Reševanje pripada %
OKRAJNA SODIŠČA SKUPAJ	3.717	0	3.717	468	3.249	-12,6%	0,00%
Ajdovščina	13	0	13	2	11	-15,4%	0,00%
Brežice	15	0	15	0	15	0,0%	0,00%
Celje	163	0	163	24	139	-14,7%	0,00%
Cerknica	19	0	19	4	15	-21,1%	0,00%
Črnomelj	29	0	29	7	22	-24,1%	0,00%
Domžale	103	0	103	8	95	-7,8%	0,00%
Gornja Radgona	42	0	42	1	41	-2,4%	0,00%
Grosuplje	34	0	34	5	29	-14,7%	0,00%
Idrija	6	0	6	1	5	-16,7%	0,00%
Ilirska Bistrica	4	0	4	0	4	0,0%	0,00%
Jesenice	225	0	225	16	209	-7,1%	0,00%
Kamnik	13	0	13	7	6	-53,8%	0,00%
Kočevje	11	0	11	0	11	0,0%	0,00%
Koper	54	0	54	8	46	-14,8%	0,00%
Kranj	514	0	514	40	474	-7,8%	0,00%
Krško	39	0	39	2	37	-5,1%	0,00%
Lenart	9	0	9	0	9	0,0%	0,00%
Lendava	7	0	7	0	7	0,0%	0,00%
Litija	7	0	7	0	7	0,0%	0,00%
Ljubljana	1.107	0	1.107	167	940	-15,1%	0,00%
Ljutomer	1	0	1	0	1	0,0%	0,00%
Maribor	477	0	477	54	423	-11,3%	0,00%
Murska Sobota	51	0	51	6	45	-11,8%	0,00%
Nova Gorica	71	0	71	25	46	-35,2%	0,00%
Novo mesto	37	0	37	3	34	-8,1%	0,00%
Ormož	47	0	47	4	43	-8,5%	0,00%
Piran	61	0	61	3	58	-4,9%	0,00%
Postojna	25	0	25	0	25	0,0%	0,00%
Ptuj	163	0	163	21	142	-12,9%	0,00%
Radovljica	44	0	44	5	39	-11,4%	0,00%
Sevnica	8	0	8	1	7	-12,5%	0,00%
Sežana	18	0	18	0	18	0,0%	0,00%
Slovenj Gradec	53	0	53	12	41	-22,6%	0,00%
Slovenska Bistrica	11	0	11	2	9	-18,2%	0,00%
Slovenske Konjice	1	0	1	1	0	-100,0%	0,00%
Šentjur	9	0	9	4	5	-44,4%	0,00%
Škofja Loka	21	0	21	2	19	-9,5%	0,00%
Šmarje pri Jelšah	33	0	33	6	27	-18,2%	0,00%
Tolmin	25	0	25	3	22	-12,0%	0,00%
Trbovlje	7	0	7	2	5	-28,6%	0,00%
Trebnje	47	0	47	3	44	-6,4%	0,00%
Velenje	39	0	39	9	30	-23,1%	0,00%
Vrhnika	44	0	44	8	36	-18,2%	0,00%
Žalec	10	0	10	2	8	-20,0%	0,00%

Tabela 159

Nt, Izvršba na nederarne terjatve - izvršilni naslov							
Obdobje	1.1.-31.3.2019						
Sodišče	Število nerešenih zadev na začetku poroč. obdobja	Prejete zadeve	Zadeve v delu	Rešene zadeve	Število nerešenih zadev na koncu poroč. obdobja	Razlika nerešene v %	Reševanje pripada %
OKRAJNA SODIŠČA SKUPAJ	328	65	393	97	296	-9,8%	149,23%
Ajdovščina	2	0	2	0	2	0,0%	0,00%
Brežice	10	0	10	3	7	-30,0%	0,00%
Celje	32	6	38	10	28	-12,5%	166,67%
Cerknica	1	0	1	0	1	0,0%	0,00%
Črnomelj	4	0	4	1	3	-25,0%	0,00%
Domžale	11	2	13	2	11	0,0%	100,00%
Gornja Radgona	0	0	0	0	0	0,0%	0,00%
Grosuplje	1	1	2	1	1	0,0%	100,00%
Idrija	0	0	0	0	0	0,0%	0,00%
Ilirska Bistrica	0	0	0	0	0	0,0%	0,00%
Jesenice	5	0	5	1	4	-20,0%	0,00%
Kamnik	2	0	2	1	1	-50,0%	0,00%
Kočevje	2	0	2	1	1	-50,0%	0,00%
Koper	6	1	7	2	5	-16,7%	200,00%
Kranj	10	3	13	1	12	20,0%	33,33%
Krško	4	0	4	0	4	0,0%	0,00%
Lenart	2	0	2	1	1	-50,0%	0,00%
Lendava	5	0	5	1	4	-20,0%	0,00%
Litija	0	1	1	1	0	0,0%	100,00%
Ljubljana	31	2	33	7	26	-16,1%	350,00%
Ljutomer	2	1	3	2	1	-50,0%	200,00%
Maribor	60	20	80	17	63	5,0%	85,00%
Murska Sobota	18	3	21	3	18	0,0%	100,00%
Nova Gorica	4	6	10	1	9	125,0%	16,67%
Novo mesto	4	0	4	0	4	0,0%	0,00%
Ormož	4	0	4	3	1	-75,0%	0,00%
Piran	2	3	5	0	5	150,0%	0,00%
Postojna	6	3	9	5	4	-33,3%	166,67%
Ptuj	15	0	15	1	14	-6,7%	0,00%
Radovljica	7	0	7	3	4	-42,9%	0,00%
Sevnica	5	0	5	2	3	-40,0%	0,00%
Sežana	4	1	5	2	3	-25,0%	200,00%
Slovenj Gradec	32	2	34	12	22	-31,3%	600,00%
Slovenska Bistrica	6	0	6	1	5	-16,7%	0,00%
Slovenske Konjice	4	2	6	1	5	25,0%	50,00%
Šentjur	3	1	4	0	4	33,3%	0,00%
Škofja Loka	2	3	5	2	3	50,0%	66,67%
Šmarje pri Jelšah	6	0	6	2	4	-33,3%	0,00%
Tolmin	1	0	1	1	0	-100,0%	0,00%
Trbovlje	3	4	7	2	5	66,7%	50,00%
Trebnje	1	0	1	1	0	-100,0%	0,00%
Velenje	2	0	2	1	1	-50,0%	0,00%
Vrhnika	9	0	9	2	7	-22,2%	0,00%
Žalec	0	0	0	0	0	0,0%	0,00%

Tabela 160

VL, Verodostojna listina							
Obdobje	1.1.-31.3.2019						
Sodišče	Število nerešenih zadev na začetku poroč. obdobja	Prejete zadeve	Zadeve v delu	Rešene zadeve	Število nerešenih zadev na koncu poroč. obdobja	Razlika nerešene v %	Reševanje pripada %
OKRAJNA SODIŠČA SKUPAJ	11.387	26.981	38.368	29.033	9.287	-18,4%	107,61%
Ajdovščina	35	192	227	187	38	8,6%	97,40%
Brežice	85	291	376	332	44	-48,2%	114,09%
Celje	447	1.554	2.001	1.669	330	-26,2%	107,40%
Cerknica	44	176	220	174	46	4,5%	98,86%
Črnomelj	22	278	300	280	19	-13,6%	100,72%
Domžale	209	614	823	669	153	-26,8%	108,96%
Gornja Radgona	194	271	465	285	180	-7,2%	105,17%
Grosuplje	28	367	395	360	35	25,0%	98,09%
Idrija	16	136	152	136	15	-6,3%	100,00%
Ilirska Bistrica	32	73	105	87	18	-43,8%	119,18%
Jesenice	385	375	760	432	328	-14,8%	115,20%
Kamnik	52	358	410	353	56	7,7%	98,60%
Kočevje	59	422	481	448	33	-44,1%	106,16%
Koper	129	704	833	704	129	0,0%	100,00%
Kranj	703	1.031	1.734	1.018	715	1,7%	98,74%
Krško	65	386	451	392	56	-13,8%	101,55%
Lenart	208	279	487	295	192	-7,7%	105,73%
Lendava	351	356	707	434	271	-22,8%	121,91%
Litija	7	176	183	176	7	0,0%	100,00%
Ljubljana	3.210	5.080	8.290	5.796	2.485	-22,6%	114,09%
Ljutomer	141	213	354	248	105	-25,5%	116,43%
Maribor	2.444	3.189	5.633	3.691	1.934	-20,9%	115,74%
Murska Sobota	527	984	1.511	1.048	463	-12,1%	106,50%
Nova Gorica	132	610	742	611	131	-0,8%	100,16%
Novo mesto	140	643	783	708	74	-47,1%	110,11%
Ormož	153	231	384	254	130	-15,0%	109,96%
Piran	63	480	543	505	37	-41,3%	105,21%
Postojna	60	340	400	369	29	-51,7%	108,53%
Ptuj	293	916	1.209	998	210	-28,3%	108,95%
Radovljica	200	342	542	346	196	-2,0%	101,17%
Sevnica	23	182	205	177	27	17,4%	97,25%
Sežana	68	277	345	314	31	-54,4%	113,36%
Slovenj Gradec	198	879	1.077	883	194	-2,0%	100,46%
Slovenska Bistrica	56	425	481	424	57	1,8%	99,76%
Slovenske Konjice	26	331	357	331	26	0,0%	100,00%
Šentjur	13	249	262	235	27	107,7%	94,38%
Škofja Loka	78	264	342	285	56	-28,2%	107,95%
Šmarje pri Jelšah	100	439	539	428	110	10,0%	97,49%
Tolmin	45	99	144	95	49	8,9%	95,96%
Trbovlje	60	698	758	725	30	-50,0%	103,87%
Trebnje	48	202	250	204	46	-4,2%	100,99%
Velenje	76	883	959	895	62	-18,4%	101,36%
Vrhnika	127	316	443	359	81	-36,2%	113,61%
Žalec	35	670	705	673	32	-8,6%	100,45%

Tabela 161

Z,Zadeve zavarovanja							
Obdobje	1.1.-31.3.2019						
Sodišče	Število nerešenih zadev na začetku poroč. obdobja	Prejete zadeve	Zadeve v delu	Rešene zadeve	Število nerešenih zadev na koncu poroč. obdobja	Razlika nerešene v %	Reševanje pripada %
OKRAJNA SODIŠČA SKUPAJ	415	1.001	1.416	966	450	8,4%	96,50%
Ajdovščina	2	11	13	12	1	-50,0%	109,09%
Brežice	5	19	24	15	9	80,0%	78,95%
Celje	30	42	72	35	37	23,3%	83,33%
Cerknica	1	2	3	2	1	0,0%	100,00%
Črnomelj	7	11	18	9	9	28,6%	81,82%
Domžale	23	22	45	24	21	-8,7%	109,09%
Gornja Radgona	14	22	36	23	13	-7,1%	104,55%
Grosuplje	3	27	30	26	4	33,3%	96,30%
Idrija	4	5	9	5	4	0,0%	100,00%
Ilirska Bistrica	0	3	3	3	0	0,0%	100,00%
Jesenice	5	9	14	9	5	0,0%	100,00%
Kamnik	7	9	16	10	6	-14,3%	111,11%
Kočevje	0	19	19	19	0	0,0%	100,00%
Koper	20	37	57	25	32	60,0%	67,57%
Kranj	1	24	25	25	0	-100,0%	104,17%
Krško	8	19	27	13	14	75,0%	68,42%
Lenart	2	8	10	7	3	50,0%	87,50%
Lendava	4	23	27	21	6	50,0%	91,30%
Litija	0	11	11	10	1	0,0%	90,91%
Ljubljana	35	156	191	149	42	20,0%	95,51%
Ljutomer	6	23	29	18	11	83,3%	78,26%
Maribor	72	106	178	114	64	-11,1%	107,55%
Murska Sobota	22	59	81	53	28	27,3%	89,83%
Nova Gorica	8	16	24	14	10	25,0%	87,50%
Novo mesto	0	30	30	29	1	0,0%	96,67%
Ormož	7	8	15	7	8	14,3%	87,50%
Piran	9	26	35	27	8	-11,1%	103,85%
Postojna	6	6	12	7	5	-16,7%	116,67%
Ptuj	35	40	75	45	30	-14,3%	112,50%
Radovljica	1	7	8	7	1	0,0%	100,00%
Sevnica	1	4	5	4	1	0,0%	100,00%
Sežana	1	9	10	8	2	100,0%	88,89%
Slovenj Gradec	11	29	40	29	11	0,0%	100,00%
Slovenska Bistrica	13	15	28	19	9	-30,8%	126,67%
Slovenske Konjice	4	6	10	9	1	-75,0%	150,00%
Šentjur	5	8	13	10	3	-40,0%	125,00%
Škofja Loka	4	14	18	15	3	-25,0%	107,14%
Šmarje pri Jelšah	12	15	27	13	14	16,7%	86,67%
Tolmin	4	6	10	6	4	0,0%	100,00%
Trbovlje	8	29	37	24	13	62,5%	82,76%
Trebnje	3	10	13	9	4	33,3%	90,00%
Velenje	2	24	26	25	1	-50,0%	104,17%
Vrhnika	9	16	25	16	9	0,0%	100,00%
Žalec	1	16	17	16	1	0,0%	100,00%

Tabela 162

R-i,Razne izvršilne zadeve							
Obdobje	1.1.-31.3.2019						
Sodišče	Število nerešenih zadev na začetku poroč. obdobja	Prejete zadeve	Zadeve v delu	Rešene zadeve	Število nerešenih zadev na koncu poroč. obdobja	Razlika nerešene v %	Reševanje pripada %
OKRAJNA SODIŠČA SKUPAJ	351	1.838	2.189	1.808	381	8,5%	98,37%
Ajdovščina	7	3	10	7	3	-57,1%	233,33%
Brežice	0	11	11	11	0	0,0%	100,00%
Celje	16	100	116	101	15	-6,3%	101,00%
Cerknica	0	6	6	6	0	0,0%	100,00%
Črnomelj	4	18	22	20	2	-50,0%	111,11%
Domžale	4	19	23	18	5	25,0%	94,74%
Gornja Radgona	6	16	22	9	13	116,7%	56,25%
Grosuplje	3	12	15	11	4	33,3%	91,67%
Idrija	2	65	67	64	3	50,0%	98,46%
Ilirska Bistrica	0	5	5	5	0	0,0%	100,00%
Jesenice	20	45	65	57	8	-60,0%	126,67%
Kamnik	0	8	8	7	1	0,0%	87,50%
Kočevje	1	23	24	18	6	500,0%	78,26%
Koper	0	35	35	34	1	0,0%	97,14%
Kranj	1	21	22	21	1	0,0%	100,00%
Krško	5	29	34	31	3	-40,0%	106,90%
Lenart	0	0	0	0	0	0,0%	0,00%
Lendava	3	24	27	21	6	100,0%	87,50%
Litija	1	10	11	7	4	300,0%	70,00%
Ljubljana	52	494	546	461	85	63,5%	93,32%
Ljutomer	0	5	5	5	0	0,0%	100,00%
Maribor	104	256	360	267	93	-10,6%	104,30%
Murska Sobota	26	108	134	123	11	-57,7%	113,89%
Nova Gorica	12	25	37	26	11	-8,3%	104,00%
Novo mesto	7	31	38	28	10	42,9%	90,32%
Ormož	5	9	14	11	3	-40,0%	122,22%
Piran	0	6	6	6	0	0,0%	100,00%
Postojna	2	9	11	8	3	50,0%	88,89%
Ptuj	9	103	112	102	10	11,1%	99,03%
Radovljica	0	24	24	22	2	0,0%	91,67%
Sevnica	1	3	4	3	1	0,0%	100,00%
Sežana	5	4	9	2	7	40,0%	50,00%
Slovenj Gradec	9	66	75	64	11	22,2%	96,97%
Slovenska Bistrica	13	48	61	46	15	15,4%	95,83%
Slovenske Konjice	0	8	8	8	0	0,0%	100,00%
Šentjur	0	31	31	30	1	0,0%	96,77%
Škofja Loka	0	6	6	4	2	0,0%	66,67%
Šmarje pri Jelšah	1	18	19	19	0	-100,0%	105,56%
Tolmin	0	12	12	6	6	0,0%	50,00%
Trbovlje	6	47	53	43	10	66,7%	91,49%
Trebnje	0	5	5	5	0	0,0%	100,00%
Velenje	11	35	46	44	2	-81,8%	125,71%
Vrhnika	14	25	39	16	23	64,3%	64,00%
Žalec	1	10	11	11	0	-100,0%	110,00%

Tabela 163

D, Zapuščinske zadeve							
Obdobje	1.1.-31.3.2019						
Sodišče	Število nerešenih zadev na začetku poroč. obdobja	Prejete zadeve	Zadeve v delu	Rešene zadeve	Število nerešenih zadev na koncu poroč. obdobja	Razlika nerešene v %	Reševanje pripada %
OKRAJNA SODIŠČA SKUPAJ	10.753	6.592	17.345	5.827	11.518	7,1%	88,40%
Ajdovščina	87	78	165	53	112	28,7%	67,95%
Brežice	81	83	164	82	82	1,2%	98,80%
Celje	252	275	527	268	259	2,8%	97,45%
Cerknica	103	54	157	46	111	7,8%	85,19%
Črnomelj	104	89	193	76	117	12,5%	85,39%
Domžale	172	132	304	76	228	32,6%	57,58%
Gornja Radgona	46	83	129	67	62	34,8%	80,72%
Grosuplje	129	111	240	98	142	10,1%	88,29%
Idrija	47	63	110	50	60	27,7%	79,37%
Ilirska Bistrica	71	64	135	44	91	28,2%	68,75%
Jesenice	228	120	348	97	251	10,1%	80,83%
Kamnik	96	97	193	71	122	27,1%	73,20%
Kočevje	123	106	229	101	128	4,1%	95,28%
Koper	438	219	657	157	500	14,2%	71,69%
Kranj	836	271	1.107	261	846	1,2%	96,31%
Krško	140	98	238	82	156	11,4%	83,67%
Lenart	63	61	124	52	72	14,3%	85,25%
Lendava	31	110	141	60	81	161,3%	54,55%
Litija	71	73	144	56	88	23,9%	76,71%
Ljubljana	2.877	1.036	3.913	963	2.950	2,5%	92,95%
Ljutomer	32	79	111	64	47	46,9%	81,01%
Maribor	874	600	1.474	605	869	-0,6%	100,83%
Murska Sobota	261	223	484	246	238	-8,8%	110,31%
Nova Gorica	260	199	459	157	302	16,2%	78,89%
Novo mesto	149	183	332	163	169	13,4%	89,07%
Ormož	59	51	110	55	55	-6,8%	107,84%
Piran	121	118	239	67	172	42,1%	56,78%
Postojna	113	73	186	73	113	0,0%	100,00%
Ptuj	646	225	871	206	665	2,9%	91,56%
Radovljica	516	134	650	167	483	-6,4%	124,63%
Sevnica	39	66	105	36	69	76,9%	54,55%
Sežana	147	104	251	48	203	38,1%	46,15%
Slovenj Gradec	162	221	383	198	185	14,2%	89,59%
Slovenska Bistrica	114	92	206	111	95	-16,7%	120,65%
Slovenske Konjice	80	66	146	87	59	-26,3%	131,82%
Šentjur	41	56	97	59	38	-7,3%	105,36%
Škofja Loka	254	99	353	116	237	-6,7%	117,17%
Šmarje pri Jelšah	90	86	176	86	90	0,0%	100,00%
Tolmin	133	84	217	59	158	18,8%	70,24%
Trbovlje	109	172	281	148	133	22,0%	86,05%
Trebnje	78	49	127	13	114	46,2%	26,53%
Velenje	133	188	321	132	189	42,1%	70,21%
Vrhnika	210	75	285	42	243	15,7%	56,00%
Žalec	137	126	263	129	134	-2,2%	102,38%

Tabela 164

N, Nepravdne zadeve							
Obdobje	1.1.-31.3.2019						
Sodišče	Število nerešenih zadev na začetku poroč. obdobja	Prejete zadeve	Zadeve v delu	Rešene zadeve	Število nerešenih zadev na koncu poroč. obdobja	Razlika nerešene v %	Reševanje pripada %
OKRAJNA SODIŠČA SKUPAJ	3.874	797	4.671	705	3.966	2,4%	88,46%
Ajdovščina	17	7	24	9	15	-11,8%	128,57%
Brežice	50	10	60	8	52	4,0%	80,00%
Celje	89	26	115	23	92	3,4%	88,46%
Cerknica	18	5	23	3	20	11,1%	60,00%
Črnomelj	26	5	31	6	25	-3,8%	120,00%
Domžale	48	9	57	18	39	-18,8%	200,00%
Gornja Radgona	11	7	18	7	11	0,0%	100,00%
Grosuplje	43	17	60	17	43	0,0%	100,00%
Idrija	16	4	20	2	18	12,5%	50,00%
Ilirska Bistrica	14	4	18	5	13	-7,1%	125,00%
Jesenice	54	9	63	7	56	3,7%	77,78%
Kamnik	27	8	35	9	26	-3,7%	112,50%
Kočevje	33	17	50	14	36	9,1%	82,35%
Koper	134	37	171	27	144	7,5%	72,97%
Kranj	242	46	288	32	256	5,8%	69,57%
Krško	36	9	45	8	37	2,8%	88,89%
Lenart	12	6	18	4	14	16,7%	66,67%
Lendava	11	10	21	12	9	-18,2%	120,00%
Litija	9	1	10	0	10	11,1%	0,00%
Ljubljana	1.633	232	1.865	209	1.656	1,4%	90,09%
Ljutomer	8	3	11	7	4	-50,0%	233,33%
Maribor	379	53	432	44	388	2,4%	83,02%
Murska Sobota	52	8	60	12	48	-7,7%	150,00%
Nova Gorica	82	20	102	20	82	0,0%	100,00%
Novo mesto	76	23	99	22	77	1,3%	95,65%
Ormož	12	5	17	7	10	-16,7%	140,00%
Piran	75	20	95	11	84	12,0%	55,00%
Postojna	21	8	29	4	25	19,0%	50,00%
Ptuj	99	34	133	24	109	10,1%	70,59%
Radovljica	87	18	105	24	81	-6,9%	133,33%
Sevnica	24	1	25	3	22	-8,3%	300,00%
Sežana	130	27	157	18	139	6,9%	66,67%
Slovenj Gradec	55	10	65	13	52	-5,5%	130,00%
Slovenska Bistrica	32	11	43	7	36	12,5%	63,64%
Slovenske Konjice	19	1	20	3	17	-10,5%	300,00%
Šentjur	0	1	1	1	0	0,0%	100,00%
Škofja Loka	36	6	42	10	32	-11,1%	166,67%
Šmarje pri Jelšah	19	13	32	6	26	36,8%	46,15%
Tolmin	22	18	40	11	29	31,8%	61,11%
Trbovlje	21	8	29	10	19	-9,5%	125,00%
Trebnje	23	7	30	6	24	4,3%	85,71%
Velenje	20	9	29	4	25	25,0%	44,44%
Vrhnika	37	8	45	7	38	2,7%	87,50%
Žalec	22	16	38	11	27	22,7%	68,75%

Tabela 165

Dn,zemljiškoknjižne zadeve							
Obdobje	1.1.-31.3.2019						
Sodišče	Število nerešenih zadev na začetku poroč. obdobja	Prejete zadeve	Zadeve v delu	Rešene zadeve	Število nerešenih zadev na koncu poroč. obdobja	Razlika nerešene v %	Reševanje pripada %
OKRAJNA SODIŠČA SKUPAJ	3.500	55.501	59.001	55.667	3.334	-4,7%	100,30%
Ajdovščina	58	1.272	1.330	1.280	50	-13,8%	100,63%
Brežice	40	707	747	703	44	10,0%	99,43%
Celje	129	1.995	2.124	2.012	112	-13,2%	100,85%
Cerknica	49	1.015	1.064	1.036	28	-42,9%	102,07%
Črnomelj	242	167	409	195	214	-11,6%	116,77%
Domžale	127	1.825	1.952	1.862	90	-29,1%	102,03%
Gornja Radgona	38	717	755	744	11	-71,1%	103,77%
Grosuplje	14	932	946	917	29	107,1%	98,39%
Idrija	15	282	297	287	10	-33,3%	101,77%
Ilirska Bistrica	7	97	104	94	10	42,9%	96,91%
Jesenice	51	1.062	1.113	1.077	36	-29,4%	101,41%
Kamnik	56	474	530	499	31	-44,6%	105,27%
Kočevje	39	821	860	820	40	2,6%	99,88%
Koper	193	1.300	1.493	1.235	258	33,7%	95,00%
Kranj	147	2.001	2.148	2.070	78	-46,9%	103,45%
Krško	6	1.479	1.485	1.413	72	1100,0%	95,54%
Lenart	56	1.039	1.095	1.052	43	-23,2%	101,25%
Lendava	124	798	922	774	148	19,4%	96,99%
Litija	8	385	393	375	18	125,0%	97,40%
Ljubljana	531	8.547	9.078	8.592	486	-8,5%	100,53%
Ljutomer	63	1.271	1.334	1.298	36	-42,9%	102,12%
Maribor	116	3.306	3.422	3.313	109	-6,0%	100,21%
Murska Sobota	139	2.218	2.357	2.266	91	-34,5%	102,16%
Nova Gorica	89	1.150	1.239	1.159	80	-10,1%	100,78%
Novo mesto	114	2.798	2.912	2.802	110	-3,5%	100,14%
Ormož	49	320	369	360	9	-81,6%	112,50%
Piran	59	806	865	821	44	-25,4%	101,86%
Postojna	39	622	661	637	24	-38,5%	102,41%
Ptuj	152	2.561	2.713	2.598	115	-24,3%	101,44%
Radovljica	114	1.311	1.425	1.333	92	-19,3%	101,68%
Sevnica	46	989	1.035	993	42	-8,7%	100,40%
Sežana	91	361	452	212	240	163,7%	58,73%
Slovenj Gradec	82	2.426	2.508	2.352	156	90,2%	96,95%
Slovenska Bistrica	59	994	1.053	1.004	49	-16,9%	101,01%
Slovenske Konjice	9	147	156	151	5	-44,4%	102,72%
Šentjur	15	291	306	291	15	0,0%	100,00%
Škofja Loka	47	1.649	1.696	1.622	74	57,4%	98,36%
Šmarje pri Jelšah	46	1.179	1.225	1.159	66	43,5%	98,30%
Tolmin	59	1.200	1.259	1.205	54	-8,5%	100,42%
Trbovlje	41	579	620	609	11	-73,2%	105,18%
Trebnje	6	679	685	660	25	316,7%	97,20%
Velenje	72	795	867	853	14	-80,6%	107,30%
Vrhnika	6	210	216	210	6	0,0%	100,00%
Žalec	57	724	781	722	59	3,5%	99,72%

Tabela 166

Sdn,Zemljiškknjižni ugovori							
Obdobje	1.1.-31.3.2019						
Sodišče	Število nerešenih zadev na začetku poroč. obdobja	Prejete zadeve	Zadeve v delu	Rešene zadeve	Število nerešenih zadev na koncu poroč. obdobja	Razlika nerešene v %	Reševanje pripada %
OKRAJNA SODIŠČA SKUPAJ	435	396	831	325	506	16,3%	82,07%
Ajdovščina	5	11	16	6	10	100,0%	54,55%
Brežice	0	5	5	5	0	0,0%	100,00%
Celje	1	17	18	16	2	100,0%	94,12%
Cerknica	11	11	22	7	15	36,4%	63,64%
Črnomelj	4	0	4	0	4	0,0%	0,00%
Domžale	11	8	19	1	18	63,6%	12,50%
Gornja Radgona	2	2	4	2	2	0,0%	100,00%
Grosuplje	8	8	16	4	12	50,0%	50,00%
Idrija	2	2	4	1	3	50,0%	50,00%
Ilirska Bistrica	1	0	1	0	1	0,0%	0,00%
Jesenice	21	7	28	3	25	19,0%	42,86%
Kamnik	14	5	19	8	11	-21,4%	160,00%
Kočevje	8	2	10	6	4	-50,0%	300,00%
Koper	3	4	7	0	7	133,3%	0,00%
Kranj	52	23	75	12	63	21,2%	52,17%
Krško	0	7	7	7	0	0,0%	100,00%
Lenart	2	9	11	7	4	100,0%	77,78%
Lendava	2	7	9	7	2	0,0%	100,00%
Litija	7	2	9	3	6	-14,3%	150,00%
Ljubljana	104	69	173	68	105	1,0%	98,55%
Ljutomer	4	5	9	8	1	-75,0%	160,00%
Maribor	17	29	46	21	25	47,1%	72,41%
Murska Sobota	1	29	30	22	8	700,0%	75,86%
Nova Gorica	13	4	17	9	8	-38,5%	225,00%
Novo mesto	12	12	24	18	6	-50,0%	150,00%
Ormož	3	1	4	1	3	0,0%	100,00%
Piran	4	4	8	2	6	50,0%	50,00%
Postojna	0	5	5	1	4	0,0%	20,00%
Ptuj	34	19	53	18	35	2,9%	94,74%
Radovljica	33	9	42	2	40	21,2%	22,22%
Sevnica	0	3	3	0	3	0,0%	0,00%
Sežana	0	4	4	0	4	0,0%	0,00%
Slovenj Gradec	3	16	19	10	9	200,0%	62,50%
Slovenska Bistrica	6	1	7	3	4	-33,3%	300,00%
Slovenske Konjice	0	0	0	0	0	0,0%	0,00%
Šentjur	1	3	4	3	1	0,0%	100,00%
Škofja Loka	21	8	29	5	24	14,3%	62,50%
Šmarje pri Jelšah	1	9	10	8	2	100,0%	88,89%
Tolmin	1	12	13	3	10	900,0%	25,00%
Trbovlje	13	5	18	8	10	-23,1%	160,00%
Trebnje	0	5	5	5	0	0,0%	100,00%
Velenje	0	5	5	3	2	0,0%	60,00%
Vrhnika	4	1	5	1	4	0,0%	100,00%
Žalec	6	8	14	11	3	-50,0%	137,50%

Tabela 167

Rz, Razne zemljiškoknjižne							
Obdobje	1.1.-31.3.2019						
Sodišče	Število nerešenih zadev na začetku poroč. obdobja	Prejete zadeve	Zadeve v delu	Rešene zadeve	Število nerešenih zadev na koncu poroč. obdobja	Razlika nerešene v %	Reševanje pripada %
OKRAJNA SODIŠČA SKUPAJ	683	1.324	2.007	1.435	572	-16,3%	108,38%
Ajdovščina	8	5	13	7	6	-25,0%	140,00%
Brežice	1	5	6	5	1	0,0%	100,00%
Celje	4	10	14	13	1	-75,0%	130,00%
Cerknica	1	2	3	3	0	-100,0%	150,00%
Črnomelj	423	3	426	74	352	-16,8%	2466,67%
Domžale	6	10	16	8	8	33,3%	80,00%
Gornja Radgona	0	3	3	2	1	0,0%	66,67%
Grosuplje	0	8	8	7	1	0,0%	87,50%
Idrija	0	0	0	0	0	0,0%	0,00%
Ilirska Bistrica	0	1	1	1	0	0,0%	100,00%
Jesenice	1	10	11	11	0	-100,0%	110,00%
Kamnik	0	0	0	0	0	0,0%	0,00%
Kočevje	4	74	78	71	7	75,0%	95,95%
Koper	16	51	67	53	14	-12,5%	103,92%
Kranj	7	19	26	17	9	28,6%	89,47%
Krško	3	60	63	61	2	-33,3%	101,67%
Lenart	3	5	8	4	4	33,3%	80,00%
Lendava	51	9	60	56	4	-92,2%	622,22%
Litija	0	2	2	1	1	0,0%	50,00%
Ljubljana	23	268	291	263	28	21,7%	98,13%
Ljutomer	1	6	7	2	5	400,0%	33,33%
Maribor	26	128	154	122	32	23,1%	95,31%
Murska Sobota	0	250	250	245	5	0,0%	98,00%
Nova Gorica	8	18	26	17	9	12,5%	94,44%
Novo mesto	20	219	239	238	1	-95,0%	108,68%
Ormož	0	2	2	2	0	0,0%	100,00%
Piran	0	0	0	0	0	0,0%	0,00%
Postojna	0	3	3	3	0	0,0%	100,00%
Ptuj	42	69	111	68	43	2,4%	98,55%
Radovljica	6	10	16	9	7	16,7%	90,00%
Sevnica	0	5	5	5	0	0,0%	100,00%
Sežana	4	6	10	6	4	0,0%	100,00%
Slovenj Gradec	3	6	9	5	4	33,3%	83,33%
Slovenska Bistrica	6	6	12	6	6	0,0%	100,00%
Slovenske Konjice	0	3	3	2	1	0,0%	66,67%
Šentjur	0	3	3	3	0	0,0%	100,00%
Škofja Loka	0	14	14	12	2	0,0%	85,71%
Šmarje pri Jelšah	0	2	2	1	1	0,0%	50,00%
Tolmin	1	3	4	2	2	100,0%	66,67%
Trbovlje	1	6	7	6	1	0,0%	100,00%
Trebnje	1	4	5	5	0	-100,0%	125,00%
Velenje	2	3	5	4	1	-50,0%	133,33%
Vrhnika	5	4	9	4	5	0,0%	100,00%
Žalec	6	9	15	11	4	-33,3%	122,22%

Tabela 168

Pom, Pravna pomoč							
Obdobje	1.1.-31.3.2019						
Sodišče	Število nerešenih zadev na začetku poroč. obdobja	Prejete zadeve	Zadeve v delu	Rešene zadeve	Število nerešenih zadev na koncu poroč. obdobja	Razlika nerešene v %	Reševanje pripada %
OKRAJNA SODIŠČA SKUPAJ	41	29	70	21	49	19,5%	72,41%
Ajdovščina	0	0	0	0	0	0,0%	0,00%
Brežice	0	0	0	0	0	0,0%	0,00%
Celje	0	0	0	0	0	0,0%	0,00%
Cerknica	1	2	3	3	0	-100,0%	150,00%
Črnomelj	0	2	2	1	1	0,0%	50,00%
Domžale	2	2	4	2	2	0,0%	100,00%
Gornja Radgona	0	0	0	0	0	0,0%	0,00%
Grosuplje	2	1	3	1	2	0,0%	100,00%
Idrija	0	0	0	0	0	0,0%	0,00%
Ilirska Bistrica	0	0	0	0	0	0,0%	0,00%
Jesenice	0	0	0	0	0	0,0%	0,00%
Kamnik	1	0	1	1	0	-100,0%	0,00%
Kočevje	0	0	0	0	0	0,0%	0,00%
Koper	3	3	6	0	6	100,0%	0,00%
Kranj	1	0	1	1	0	-100,0%	0,00%
Krško	0	0	0	0	0	0,0%	0,00%
Lenart	0	0	0	0	0	0,0%	0,00%
Lendava	0	0	0	0	0	0,0%	0,00%
Litija	0	2	2	0	2	0,0%	0,00%
Ljubljana	14	9	23	6	17	21,4%	66,67%
Ljutomer	0	0	0	0	0	0,0%	0,00%
Maribor	0	1	1	0	1	0,0%	0,00%
Murska Sobota	0	0	0	0	0	0,0%	0,00%
Nova Gorica	0	0	0	0	0	0,0%	0,00%
Novo mesto	1	2	3	0	3	200,0%	0,00%
Ormož	0	0	0	0	0	0,0%	0,00%
Piran	3	2	5	3	2	-33,3%	150,00%
Postojna	0	0	0	0	0	0,0%	0,00%
Ptuj	0	0	0	0	0	0,0%	0,00%
Radovljica	9	0	9	0	9	0,0%	0,00%
Sevnica	0	0	0	0	0	0,0%	0,00%
Sežana	2	1	3	1	2	0,0%	100,00%
Slovenj Gradec	0	0	0	0	0	0,0%	0,00%
Slovenska Bistrica	0	0	0	0	0	0,0%	0,00%
Slovenske Konjice	0	0	0	0	0	0,0%	0,00%
Šentjur	0	0	0	0	0	0,0%	0,00%
Škofja Loka	1	0	1	1	0	-100,0%	0,00%
Šmarje pri Jelšah	0	0	0	0	0	0,0%	0,00%
Tolmin	0	0	0	0	0	0,0%	0,00%
Trbovlje	0	1	1	1	0	0,0%	100,00%
Trebnje	0	0	0	0	0	0,0%	0,00%
Velenje	0	0	0	0	0	0,0%	0,00%
Vrhnika	1	1	2	0	2	100,0%	0,00%
Žalec	0	0	0	0	0	0,0%	0,00%

Tabela 169

Pr,Zadeve pridržanja							
Obdobje	1.1.-31.3.2019						
Sodišče	Število nerešenih zadev na začetku poroč. obdobja	Prejete zadeve	Zadeve v delu	Rešene zadeve	Število nerešenih zadev na koncu poroč. obdobja	Razlika nerešene v %	Reševanje pripada %
OKRAJNA SODIŠČA SKUPAJ	72	651	723	663	60	-16,7%	101,84%
Ajdovščina	1	0	1	1	0	-100,0%	0,00%
Brežice	0	1	1	0	1	0,0%	0,00%
Celje	4	37	41	40	1	-75,0%	108,11%
Cerknica	0	5	5	5	0	0,0%	100,00%
Črnomelj	0	0	0	0	0	0,0%	0,00%
Domžale	0	7	7	7	0	0,0%	100,00%
Gornja Radgona	0	2	2	0	2	0,0%	0,00%
Grosuplje	1	0	1	1	0	-100,0%	0,00%
Idrija	2	119	121	114	7	250,0%	95,80%
Ilirska Bistrica	2	3	5	2	3	50,0%	66,67%
Jesenice	0	0	0	0	0	0,0%	0,00%
Kamnik	0	1	1	1	0	0,0%	100,00%
Kočevje	0	3	3	1	2	0,0%	33,33%
Koper	1	5	6	3	3	200,0%	60,00%
Kranj	0	0	0	0	0	0,0%	0,00%
Krško	0	0	0	0	0	0,0%	0,00%
Lenart	0	11	11	10	1	0,0%	90,91%
Lendava	1	0	1	1	0	-100,0%	0,00%
Litija	0	8	8	8	0	0,0%	100,00%
Ljubljana	21	258	279	266	13	-38,1%	103,10%
Ljutomer	0	6	6	6	0	0,0%	100,00%
Maribor	9	80	89	80	9	0,0%	100,00%
Murska Sobota	3	3	6	3	3	0,0%	100,00%
Nova Gorica	5	4	9	4	5	0,0%	100,00%
Novo mesto	0	0	0	0	0	0,0%	0,00%
Ormož	0	7	7	7	0	0,0%	100,00%
Piran	1	0	1	1	0	-100,0%	0,00%
Postojna	1	1	2	2	0	-100,0%	200,00%
Ptuj	2	5	7	5	2	0,0%	100,00%
Radovljica	10	50	60	56	4	-60,0%	112,00%
Sevnica	2	1	3	2	1	-50,0%	200,00%
Sežana	0	1	1	1	0	0,0%	100,00%
Slovenj Gradec	2	2	4	3	1	-50,0%	150,00%
Slovenska Bistrica	0	0	0	0	0	0,0%	0,00%
Slovenske Konjice	0	0	0	0	0	0,0%	0,00%
Šentjur	0	0	0	0	0	0,0%	0,00%
Škofja Loka	0	0	0	0	0	0,0%	0,00%
Šmarje pri Jelšah	1	0	1	1	0	-100,0%	0,00%
Tolmin	0	3	3	3	0	0,0%	100,00%
Trbovlje	0	5	5	5	0	0,0%	100,00%
Trebnje	0	6	6	6	0	0,0%	100,00%
Velenje	1	5	6	5	1	0,0%	100,00%
Vrhnika	2	5	7	6	1	-50,0%	120,00%
Žalec	0	7	7	7	0	0,0%	100,00%

Tabela 170

PR-zsv,Prekrški-zahteve za sodno varstvo							
Obdobje	1.1.-31.3.2019						
Sodišče	Število nerešenih zadev na začetku poroč. obdobja	Prejete zadeve	Zadeve v delu	Rešene zadeve	Število nerešenih zadev na koncu poroč. obdobja	Razlika nerešene v %	Reševanje pripada %
OKRAJNA SODIŠČA SKUPAJ	9.364	2.279	11.643	2.317	9.326	-0,4%	101,67%
Ajdovščina	8	13	21	12	9	12,5%	92,31%
Brežice	56	28	84	22	62	10,7%	78,57%
Celje	1.273	301	1.574	325	1.249	-1,9%	107,97%
Cerknica	175	38	213	32	181	3,4%	84,21%
Črnomelj	35	34	69	34	35	0,0%	100,00%
Domžale	0	0	0	0	0	0,0%	0,00%
Gornja Radgona	118	28	146	22	124	5,1%	78,57%
Grosuplje	0	0	0	0	0	0,0%	0,00%
Idrija	16	6	22	11	11	-31,3%	183,33%
Ilirska Bistrica	0	0	0	0	0	0,0%	0,00%
Jesenice	287	79	366	26	340	18,5%	32,91%
Kamnik	154	55	209	60	149	-3,2%	109,09%
Kočevje	103	29	132	69	63	-38,8%	237,93%
Koper	592	174	766	126	640	8,1%	72,41%
Kranj	915	82	997	99	898	-1,9%	120,73%
Krško	121	26	147	31	116	-4,1%	119,23%
Lenart	0	0	0	0	0	0,0%	0,00%
Lendava	82	12	94	24	70	-14,6%	200,00%
Litija	0	0	0	0	0	0,0%	0,00%
Ljubljana	3.346	713	4.059	708	3.351	0,1%	99,30%
Ljutomer	100	11	111	44	67	-33,0%	400,00%
Maribor	676	245	921	244	677	0,1%	99,59%
Murska Sobota	186	65	251	83	168	-9,7%	127,69%
Nova Gorica	79	22	101	31	70	-11,4%	140,91%
Novo mesto	234	57	291	31	260	11,1%	54,39%
Ormož	96	11	107	3	104	8,3%	27,27%
Piran	0	0	0	0	0	0,0%	0,00%
Postojna	210	86	296	77	219	4,3%	89,53%
Ptuj	280	95	375	74	301	7,5%	77,89%
Radovljica	0	0	0	0	0	0,0%	0,00%
Sevnica	10	8	18	7	11	10,0%	87,50%
Sežana	0	0	0	0	0	0,0%	0,00%
Slovenj Gradec	32	29	61	43	18	-43,8%	148,28%
Slovenska Bistrica	0	0	0	0	0	0,0%	0,00%
Slovenske Konjice	0	0	0	0	0	0,0%	0,00%
Šentjur	0	0	0	0	0	0,0%	0,00%
Škofja Loka	0	0	0	0	0	0,0%	0,00%
Šmarje pri Jelšah	0	0	0	0	0	0,0%	0,00%
Tolmin	31	2	33	3	30	-3,2%	150,00%
Trbovlje	149	30	179	76	103	-30,9%	253,33%
Trebnje	0	0	0	0	0	0,0%	0,00%
Velenje	0	0	0	0	0	0,0%	0,00%
Vrhnika	0	0	0	0	0	0,0%	0,00%
Žalec	0	0	0	0	0	0,0%	0,00%

Tabela 171

PR-obp, Prekrški-obdolžilni predlogi							
Obdobje	1.1.-31.3.2019						
Sodišče	Število nerešenih zadev na začetku poroč. obdobja	Prejete zadeve	Zadeve v delu	Rešene zadeve	Število nerešenih zadev na koncu poroč. obdobja	Razlika nerešene v %	Reševanje pripada %
OKRAJNA SODIŠČA SKUPAJ	2.069	3.468	5.537	2.928	2.609	26,1%	84,43%
Ajdovščina	8	31	39	25	14	75,0%	80,65%
Brežice	25	44	69	41	28	12,0%	93,18%
Celje	353	455	808	414	394	11,6%	90,99%
Cerknica	70	95	165	73	92	31,4%	76,84%
Črnomelj	27	112	139	84	55	103,7%	75,00%
Domžale	0	0	0	0	0	0,0%	0,00%
Gornja Radgona	45	45	90	65	25	-44,4%	144,44%
Grosuplje	0	0	0	0	0	0,0%	0,00%
Idrija	6	18	24	14	10	66,7%	77,78%
Ilirska Bistrica	0	0	0	0	0	0,0%	0,00%
Jesenice	17	124	141	115	26	52,9%	92,74%
Kamnik	56	170	226	143	83	48,2%	84,12%
Kočevje	64	187	251	138	113	76,6%	73,80%
Koper	114	160	274	120	154	35,1%	75,00%
Kranj	109	159	268	161	107	-1,8%	101,26%
Krško	26	48	74	48	26	0,0%	100,00%
Lenart	0	0	0	0	0	0,0%	0,00%
Lendava	3	32	35	23	12	300,0%	71,88%
Litija	0	0	0	0	0	0,0%	0,00%
Ljubljana	469	622	1.091	497	594	26,7%	79,90%
Ljutomer	16	20	36	24	12	-25,0%	120,00%
Maribor	245	377	622	317	305	24,5%	84,08%
Murska Sobota	80	87	167	81	86	7,5%	93,10%
Nova Gorica	33	68	101	55	46	39,4%	80,88%
Novo mesto	70	116	186	68	118	68,6%	58,62%
Ormož	8	20	28	15	13	62,5%	75,00%
Piran	0	0	0	0	0	0,0%	0,00%
Postojna	71	116	187	69	118	66,2%	59,48%
Ptuj	45	122	167	108	59	31,1%	88,52%
Radovljica	0	0	0	0	0	0,0%	0,00%
Sevnica	21	21	42	22	20	-4,8%	104,76%
Sežana	0	0	0	0	0	0,0%	0,00%
Slovenj Gradec	33	103	136	105	31	-6,1%	101,94%
Slovenska Bistrica	0	0	0	0	0	0,0%	0,00%
Slovenske Konjice	0	0	0	0	0	0,0%	0,00%
Šentjur	0	0	0	0	0	0,0%	0,00%
Škofja Loka	0	0	0	0	0	0,0%	0,00%
Šmarje pri Jelšah	0	0	0	0	0	0,0%	0,00%
Tolmin	13	28	41	21	20	53,8%	75,00%
Trbovlje	42	88	130	82	48	14,3%	93,18%
Trebnje	0	0	0	0	0	0,0%	0,00%
Velenje	0	0	0	0	0	0,0%	0,00%
Vrhnika	0	0	0	0	0	0,0%	0,00%
Žalec	0	0	0	0	0	0,0%	0,00%

Tabela 172

EPVD, Prenehanje veljavnosti voznških dovoljenj							
Obdobje	1.1.-31.3.2019						
Sodišče	Število nerešenih zadev na začetku poroč. obdobja	Prejete zadeve	Zadeve v delu	Rešene zadeve	Število nerešenih zadev na koncu poroč. obdobja	Razlika nerešene v %	Reševanje pripada %
OKRAJNA SODIŠČA SKUPAJ	249	1.446	1.695	1.427	268	7,6%	98,69%
Ajdovščina	2	4	6	6	0	-100,0%	150,00%
Brežice	4	19	23	23	0	-100,0%	121,05%
Celje	48	285	333	286	47	-2,1%	100,35%
Cerknica	4	30	34	28	6	50,0%	93,33%
Črnomelj	2	36	38	36	2	0,0%	100,00%
Domžale	0	0	0	0	0	0,0%	0,00%
Gornja Radgona	6	28	34	22	12	100,0%	78,57%
Grosuplje	0	0	0	0	0	0,0%	0,00%
Idrija	6	8	14	14	0	-100,0%	175,00%
Ilirska Bistrica	0	0	0	0	0	0,0%	0,00%
Jesenice	2	76	78	72	6	200,0%	94,74%
Kamnik	21	79	100	87	13	-38,1%	110,13%
Kočevje	11	54	65	50	15	36,4%	92,59%
Koper	8	36	44	41	3	-62,5%	113,89%
Kranj	21	99	120	91	29	38,1%	91,92%
Krško	3	20	23	21	2	-33,3%	105,00%
Lenart	0	0	0	0	0	0,0%	0,00%
Lendava	1	13	14	13	1	0,0%	100,00%
Litija	0	0	0	0	0	0,0%	0,00%
Ljubljana	27	179	206	157	49	81,5%	87,71%
Ljutomer	7	12	19	18	1	-85,7%	150,00%
Maribor	29	148	177	146	31	6,9%	98,65%
Murska Sobota	9	25	34	29	5	-44,4%	116,00%
Nova Gorica	3	35	38	32	6	100,0%	91,43%
Novo mesto	14	37	51	44	7	-50,0%	118,92%
Ormož	1	7	8	6	2	100,0%	85,71%
Piran	0	0	0	0	0	0,0%	0,00%
Postojna	3	28	31	29	2	-33,3%	103,57%
Ptuj	4	57	61	56	5	25,0%	98,25%
Radovljica	0	0	0	0	0	0,0%	0,00%
Sevnica	1	10	11	10	1	0,0%	100,00%
Sežana	0	0	0	0	0	0,0%	0,00%
Slovenj Gradec	5	62	67	63	4	-20,0%	101,61%
Slovenska Bistrica	0	0	0	0	0	0,0%	0,00%
Slovenske Konjice	0	0	0	0	0	0,0%	0,00%
Šentjur	0	0	0	0	0	0,0%	0,00%
Škofja Loka	0	0	0	0	0	0,0%	0,00%
Šmarje pri Jelšah	0	0	0	0	0	0,0%	0,00%
Tolmin	4	9	13	11	2	-50,0%	122,22%
Trbovlje	3	50	53	36	17	466,7%	72,00%
Trebnje	0	0	0	0	0	0,0%	0,00%
Velenje	0	0	0	0	0	0,0%	0,00%
Vrhnika	0	0	0	0	0	0,0%	0,00%
Žalec	0	0	0	0	0	0,0%	0,00%

Tabela 173

PRuz,Uklonilni zapor							
Obdobje	1.1.-31.3.2019						
Sodišče	Število nerešenih zadev na začetku poroč. obdobja	Prejete zadeve	Zadeve v delu	Rešene zadeve	Število nerešenih zadev na koncu poroč. obdobja	Razlika nerešene v %	Reševanje pripada %
OKRAJNA SODIŠČA SKUPAJ	2	0	2	0	2	0,0%	0,00%
Ajdovščina	0	0	0	0	0	0,0%	0,00%
Brežice	0	0	0	0	0	0,0%	0,00%
Celje	0	0	0	0	0	0,0%	0,00%
Cerknica	0	0	0	0	0	0,0%	0,00%
Črnomelj	0	0	0	0	0	0,0%	0,00%
Domžale	0	0	0	0	0	0,0%	0,00%
Gornja Radgona	0	0	0	0	0	0,0%	0,00%
Grosuplje	0	0	0	0	0	0,0%	0,00%
Idrija	0	0	0	0	0	0,0%	0,00%
Ilirska Bistrica	0	0	0	0	0	0,0%	0,00%
Jesenice	0	0	0	0	0	0,0%	0,00%
Kamnik	0	0	0	0	0	0,0%	0,00%
Kočevje	0	0	0	0	0	0,0%	0,00%
Koper	0	0	0	0	0	0,0%	0,00%
Kranj	0	0	0	0	0	0,0%	0,00%
Krško	0	0	0	0	0	0,0%	0,00%
Lenart	0	0	0	0	0	0,0%	0,00%
Lendava	0	0	0	0	0	0,0%	0,00%
Litija	0	0	0	0	0	0,0%	0,00%
Ljubljana	0	0	0	0	0	0,0%	0,00%
Ljutomer	0	0	0	0	0	0,0%	0,00%
Maribor	0	0	0	0	0	0,0%	0,00%
Murska Sobota	0	0	0	0	0	0,0%	0,00%
Nova Gorica	0	0	0	0	0	0,0%	0,00%
Novo mesto	0	0	0	0	0	0,0%	0,00%
Ormož	2	0	2	0	2	0,0%	0,00%
Piran	0	0	0	0	0	0,0%	0,00%
Postojna	0	0	0	0	0	0,0%	0,00%
Ptuj	0	0	0	0	0	0,0%	0,00%
Radovljica	0	0	0	0	0	0,0%	0,00%
Sevnica	0	0	0	0	0	0,0%	0,00%
Sežana	0	0	0	0	0	0,0%	0,00%
Slovenj Gradec	0	0	0	0	0	0,0%	0,00%
Slovenska Bistrica	0	0	0	0	0	0,0%	0,00%
Slovenske Konjice	0	0	0	0	0	0,0%	0,00%
Šentjur	0	0	0	0	0	0,0%	0,00%
Škofja Loka	0	0	0	0	0	0,0%	0,00%
Šmarje pri Jelšah	0	0	0	0	0	0,0%	0,00%
Tolmin	0	0	0	0	0	0,0%	0,00%
Trbovlje	0	0	0	0	0	0,0%	0,00%
Trebnje	0	0	0	0	0	0,0%	0,00%
Velenje	0	0	0	0	0	0,0%	0,00%
Vrhnika	0	0	0	0	0	0,0%	0,00%
Žalec	0	0	0	0	0	0,0%	0,00%

Tabela 174

Pom PR, Pravna pomoč v prekrških							
Obdobje	1.1.-31.3.2019						
Sodišče	Število nerešenih zadev na začetku poroč. obdobja	Prejete zadeve	Zadeve v delu	Rešene zadeve	Število nerešenih zadev na koncu poroč. obdobja	Razlika nerešene v %	Reševanje pripada %
OKRAJNA SODIŠČA SKUPAJ	491	307	798	354	444	-9,6%	115,31%
Ajdovščina	0	3	3	2	1	0,0%	66,67%
Brežice	1	1	2	2	0	-100,0%	200,00%
Celje	431	184	615	230	385	-10,7%	125,00%
Cerknica	3	3	6	3	3	0,0%	100,00%
Črnomelj	2	7	9	4	5	150,0%	57,14%
Domžale	0	0	0	0	0	0,0%	0,00%
Gornja Radgona	2	2	4	3	1	-50,0%	150,00%
Grosuplje	0	0	0	0	0	0,0%	0,00%
Idrija	0	2	2	0	2	0,0%	0,00%
Ilirska Bistrica	0	0	0	0	0	0,0%	0,00%
Jesenice	0	3	3	0	3	0,0%	0,00%
Kamnik	1	6	7	5	2	100,0%	83,33%
Kočevje	2	5	7	3	4	100,0%	60,00%
Koper	5	7	12	10	2	-60,0%	142,86%
Kranj	7	5	12	9	3	-57,1%	180,00%
Krško	1	2	3	3	0	-100,0%	150,00%
Lenart	0	0	0	0	0	0,0%	0,00%
Lendava	0	1	1	1	0	0,0%	100,00%
Litija	0	0	0	0	0	0,0%	0,00%
Ljubljana	15	27	42	33	9	-40,0%	122,22%
Ljutomer	0	2	2	1	1	0,0%	50,00%
Maribor	6	12	18	11	7	16,7%	91,67%
Murska Sobota	2	4	6	4	2	0,0%	100,00%
Nova Gorica	0	6	6	4	2	0,0%	66,67%
Novo mesto	4	5	9	7	2	-50,0%	140,00%
Ormož	0	3	3	2	1	0,0%	66,67%
Piran	0	0	0	0	0	0,0%	0,00%
Postojna	2	2	4	3	1	-50,0%	150,00%
Ptuj	1	3	4	1	3	200,0%	33,33%
Radovljica	0	0	0	0	0	0,0%	0,00%
Sevnica	0	1	1	1	0	0,0%	100,00%
Sežana	0	0	0	0	0	0,0%	0,00%
Slovenj Gradec	2	5	7	3	4	100,0%	60,00%
Slovenska Bistrica	0	0	0	0	0	0,0%	0,00%
Slovenske Konjice	0	0	0	0	0	0,0%	0,00%
Šentjur	0	0	0	0	0	0,0%	0,00%
Škofja Loka	0	0	0	0	0	0,0%	0,00%
Šmarje pri Jelšah	0	0	0	0	0	0,0%	0,00%
Tolmin	2	2	4	4	0	-100,0%	200,00%
Trbovlje	2	4	6	5	1	-50,0%	125,00%
Trebnje	0	0	0	0	0	0,0%	0,00%
Velenje	0	0	0	0	0	0,0%	0,00%
Vrhnika	0	0	0	0	0	0,0%	0,00%
Žalec	0	0	0	0	0	0,0%	0,00%

Tabela 175

Pom PR i, Mednarodna pravna pomoč v prekrških							
Obdobje	1.1.-31.3.2019						
Sodišče	Število nerešenih zadev na začetku poroč. obdobja	Prejete zadeve	Zadeve v delu	Rešene zadeve	Število nerešenih zadev na koncu poroč. obdobja	Razlika nerešene v %	Reševanje pripada %
OKRAJNA SODIŠČA SKUPAJ	1.107	923	2.030	1.054	976	-11,8%	114,19%
Ajdovščina	0	2	2	2	0	0,0%	100,00%
Brežice	1	0	1	1	0	-100,0%	0,00%
Celje	871	383	1.254	458	796	-8,6%	119,58%
Cerknica	5	6	11	8	3	-40,0%	133,33%
Črnomelj	0	2	2	1	1	0,0%	50,00%
Domžale	0	0	0	0	0	0,0%	0,00%
Gornja Radgona	1	12	13	12	1	0,0%	100,00%
Grosuplje	0	0	0	0	0	0,0%	0,00%
Idrija	1	1	2	0	2	100,0%	0,00%
Ilirska Bistrica	0	0	0	0	0	0,0%	0,00%
Jesenice	1	12	13	11	2	100,0%	91,67%
Kamnik	4	25	29	20	9	125,0%	80,00%
Kočevje	5	9	14	6	8	60,0%	66,67%
Koper	24	19	43	31	12	-50,0%	163,16%
Kranj	8	27	35	31	4	-50,0%	114,81%
Krško	0	0	0	0	0	0,0%	0,00%
Lenart	0	0	0	0	0	0,0%	0,00%
Lendava	2	3	5	4	1	-50,0%	133,33%
Litija	0	0	0	0	0	0,0%	0,00%
Ljubljana	30	130	160	132	28	-6,7%	101,54%
Ljutomer	0	0	0	0	0	0,0%	0,00%
Maribor	93	161	254	196	58	-37,6%	121,74%
Murska Sobota	18	45	63	39	24	33,3%	86,67%
Nova Gorica	4	14	18	16	2	-50,0%	114,29%
Novo mesto	5	7	12	10	2	-60,0%	142,86%
Ormož	4	5	9	3	6	50,0%	60,00%
Piran	0	0	0	0	0	0,0%	0,00%
Postojna	5	11	16	8	8	60,0%	72,73%
Ptuj	6	12	18	14	4	-33,3%	116,67%
Radovljica	0	0	0	0	0	0,0%	0,00%
Sevnica	0	0	0	0	0	0,0%	0,00%
Sežana	0	0	0	0	0	0,0%	0,00%
Slovenj Gradec	18	30	48	43	5	-72,2%	143,33%
Slovenska Bistrica	0	0	0	0	0	0,0%	0,00%
Slovenske Konjice	0	0	0	0	0	0,0%	0,00%
Šentjur	0	0	0	0	0	0,0%	0,00%
Škofja Loka	0	0	0	0	0	0,0%	0,00%
Šmarje pri Jelšah	0	0	0	0	0	0,0%	0,00%
Tolmin	0	0	0	0	0	0,0%	0,00%
Trbovlje	1	7	8	8	0	-100,0%	114,29%
Trebnje	0	0	0	0	0	0,0%	0,00%
Velenje	0	0	0	0	0	0,0%	0,00%
Vrhnika	0	0	0	0	0	0,0%	0,00%
Žalec	0	0	0	0	0	0,0%	0,00%

Tabela 176

PRhp, Odreditev hišne preiskave							
Obdobje	1.1.-31.3.2019						
Sodišče	Število nerešenih zadev na začetku poroč. obdobja	Prejete zadeve	Zadeve v delu	Rešene zadeve	Število nerešenih zadev na koncu poroč. obdobja	Razlika nerešene v %	Reševanje pripada %
OKRAJNA SODIŠČA SKUPAJ	19	73	92	76	16	-15,8%	104,11%
Ajdovščina	0	1	1	1	0	0,0%	100,00%
Brežice	0	0	0	0	0	0,0%	0,00%
Celje	1	4	5	4	1	0,0%	100,00%
Cerknica	0	1	1	1	0	0,0%	100,00%
Črnomelj	1	12	13	12	1	0,0%	100,00%
Domžale	0	0	0	0	0	0,0%	0,00%
Gornja Radgona	0	1	1	0	1	0,0%	0,00%
Grosuplje	0	0	0	0	0	0,0%	0,00%
Idrija	0	0	0	0	0	0,0%	0,00%
Ilirska Bistrica	0	0	0	0	0	0,0%	0,00%
Jesenice	0	1	1	1	0	0,0%	100,00%
Kamnik	0	3	3	2	1	0,0%	66,67%
Kočevje	0	2	2	2	0	0,0%	100,00%
Koper	0	0	0	0	0	0,0%	0,00%
Kranj	0	2	2	2	0	0,0%	100,00%
Krško	0	1	1	1	0	0,0%	100,00%
Lenart	0	0	0	0	0	0,0%	0,00%
Lendava	0	3	3	3	0	0,0%	100,00%
Litija	0	0	0	0	0	0,0%	0,00%
Ljubljana	4	9	13	10	3	-25,0%	111,11%
Ljutomer	0	0	0	0	0	0,0%	0,00%
Maribor	0	6	6	3	3	0,0%	50,00%
Murska Sobota	0	1	1	1	0	0,0%	100,00%
Nova Gorica	0	0	0	0	0	0,0%	0,00%
Novo mesto	9	16	25	24	1	-88,9%	150,00%
Ormož	0	0	0	0	0	0,0%	0,00%
Piran	0	0	0	0	0	0,0%	0,00%
Postojna	2	0	2	0	2	0,0%	0,00%
Ptuj	0	3	3	2	1	0,0%	66,67%
Radovljica	0	0	0	0	0	0,0%	0,00%
Sevnica	0	1	1	1	0	0,0%	100,00%
Sežana	0	0	0	0	0	0,0%	0,00%
Slovenj Gradec	1	2	3	3	0	-100,0%	150,00%
Slovenska Bistrica	0	0	0	0	0	0,0%	0,00%
Slovenske Konjice	0	0	0	0	0	0,0%	0,00%
Šentjur	0	0	0	0	0	0,0%	0,00%
Škofja Loka	0	0	0	0	0	0,0%	0,00%
Šmarje pri Jelšah	0	0	0	0	0	0,0%	0,00%
Tolmin	0	1	1	0	1	0,0%	0,00%
Trbovlje	1	3	4	3	1	0,0%	100,00%
Trebnje	0	0	0	0	0	0,0%	0,00%
Velenje	0	0	0	0	0	0,0%	0,00%
Vrhnika	0	0	0	0	0	0,0%	0,00%
Žalec	0	0	0	0	0	0,0%	0,00%

Tabela 177

PRnk, Določitev naloge v splošno korist							
Obdobje	1.1.-31.3.2019						
Sodišče	Število nerešenih zadev na začetku poroč. obdobja	Prejete zadeve	Zadeve v delu	Rešene zadeve	Število nerešenih zadev na koncu poroč. obdobja	Razlika nerešene v %	Reševanje pripada %
OKRAJNA SODIŠČA SKUPAJ	323	417	740	431	309	-4,3%	103,36%
Ajdovščina	5	2	7	6	1	-80,0%	300,00%
Brežice	2	3	5	5	0	-100,0%	166,67%
Celje	73	72	145	90	55	-24,7%	125,00%
Cerknica	8	11	19	15	4	-50,0%	136,36%
Črnomelj	5	4	9	3	6	20,0%	75,00%
Domžale	0	0	0	0	0	0,0%	0,00%
Gornja Radgona	2	4	6	1	5	150,0%	25,00%
Grosuplje	0	0	0	0	0	0,0%	0,00%
Idrija	0	3	3	0	3	0,0%	0,00%
Ilirska Bistrica	0	0	0	0	0	0,0%	0,00%
Jesenice	0	8	8	8	0	0,0%	100,00%
Kamnik	7	14	21	14	7	0,0%	100,00%
Kočevje	3	16	19	16	3	0,0%	100,00%
Koper	21	30	51	45	6	-71,4%	150,00%
Kranj	5	15	20	9	11	120,0%	60,00%
Krško	7	5	12	4	8	14,3%	80,00%
Lenart	0	0	0	0	0	0,0%	0,00%
Lendava	2	4	6	1	5	150,0%	25,00%
Litija	0	0	0	0	0	0,0%	0,00%
Ljubljana	16	58	74	60	14	-12,5%	103,45%
Ljutomer	9	6	15	9	6	-33,3%	150,00%
Maribor	34	65	99	52	47	38,2%	80,00%
Murska Sobota	4	10	14	12	2	-50,0%	120,00%
Nova Gorica	14	9	23	7	16	14,3%	77,78%
Novo mesto	6	7	13	9	4	-33,3%	128,57%
Ormož	39	4	43	6	37	-5,1%	150,00%
Piran	0	0	0	0	0	0,0%	0,00%
Postojna	31	6	37	11	26	-16,1%	183,33%
Ptuj	10	14	24	14	10	0,0%	100,00%
Radovljica	0	0	0	0	0	0,0%	0,00%
Sevnica	2	4	6	5	1	-50,0%	125,00%
Sežana	0	0	0	0	0	0,0%	0,00%
Slovenj Gradec	9	22	31	18	13	44,4%	81,82%
Slovenska Bistrica	0	0	0	0	0	0,0%	0,00%
Slovenske Konjice	0	0	0	0	0	0,0%	0,00%
Šentjur	0	0	0	0	0	0,0%	0,00%
Škofja Loka	0	0	0	0	0	0,0%	0,00%
Šmarje pri Jelšah	0	0	0	0	0	0,0%	0,00%
Tolmin	6	2	8	0	8	33,3%	0,00%
Trbovlje	3	19	22	11	11	266,7%	57,89%
Trebnje	0	0	0	0	0	0,0%	0,00%
Velenje	0	0	0	0	0	0,0%	0,00%
Vrhnika	0	0	0	0	0	0,0%	0,00%
Žalec	0	0	0	0	0	0,0%	0,00%

Tabela 178

PPr, Razne zadeve o prekrških							
Obdobje	1.1.-31.3.2019						
Sodišče	Število nerešenih zadev na začetku poroč. obdobja	Prejete zadeve	Zadeve v delu	Rešene zadeve	Število nerešenih zadev na koncu poroč. obdobja	Razlika nerešene v %	Reševanje pripada %
OKRAJNA SODIŠČA SKUPAJ	13	1.559	1.572	1.549	23	76,9%	99,36%
Ajdovščina	2	22	24	24	0	-100,0%	109,09%
Brežice	1	1	2	2	0	-100,0%	200,00%
Celje	1	153	154	151	3	200,0%	98,69%
Cerknica	1	30	31	31	0	-100,0%	103,33%
Črnomelj	0	162	162	162	0	0,0%	100,00%
Domžale	0	0	0	0	0	0,0%	0,00%
Gornja Radgona	1	19	20	20	0	-100,0%	105,26%
Grosuplje	0	0	0	0	0	0,0%	0,00%
Idrija	1	11	12	12	0	-100,0%	109,09%
Ilirska Bistrica	0	0	0	0	0	0,0%	0,00%
Jesenice	0	66	66	63	3	0,0%	95,45%
Kamnik	0	34	34	34	0	0,0%	100,00%
Kočevje	0	0	0	0	0	0,0%	0,00%
Koper	0	64	64	64	0	0,0%	100,00%
Kranj	0	148	148	146	2	0,0%	98,65%
Krško	0	5	5	5	0	0,0%	100,00%
Lenart	0	0	0	0	0	0,0%	0,00%
Lendava	0	33	33	33	0	0,0%	100,00%
Litija	0	0	0	0	0	0,0%	0,00%
Ljubljana	0	26	26	26	0	0,0%	100,00%
Ljutomer	0	95	95	95	0	0,0%	100,00%
Maribor	0	230	230	224	6	0,0%	97,39%
Murska Sobota	0	71	71	70	1	0,0%	98,59%
Nova Gorica	2	47	49	44	5	150,0%	93,62%
Novo mesto	4	66	70	70	0	-100,0%	106,06%
Ormož	0	14	14	14	0	0,0%	100,00%
Piran	0	0	0	0	0	0,0%	0,00%
Postojna	0	52	52	52	0	0,0%	100,00%
Ptuj	0	43	43	43	0	0,0%	100,00%
Radovljica	0	8	8	8	0	0,0%	100,00%
Sevnica	0	1	1	1	0	0,0%	100,00%
Sežana	0	0	0	0	0	0,0%	0,00%
Slovenj Gradec	0	48	48	46	2	0,0%	95,83%
Slovenska Bistrica	0	0	0	0	0	0,0%	0,00%
Slovenske Konjice	0	0	0	0	0	0,0%	0,00%
Šentjur	0	0	0	0	0	0,0%	0,00%
Škofja Loka	0	10	10	10	0	0,0%	100,00%
Šmarje pri Jelšah	0	0	0	0	0	0,0%	0,00%
Tolmin	0	38	38	37	1	0,0%	97,37%
Trbovlje	0	62	62	62	0	0,0%	100,00%
Trebnje	0	0	0	0	0	0,0%	0,00%
Velenje	0	0	0	0	0	0,0%	0,00%
Vrhnika	0	0	0	0	0	0,0%	0,00%
Žalec	0	0	0	0	0	0,0%	0,00%

Tabela 178a

Izp.,Izdani zemljiškoknjižni izpiski							
Obdobje	1.1.-31.3.2019						
Sodišče	Število nerešenih zadev na začetku poroč. obdobja	Prejete zadeve	Zadeve v delu	Rešene zadeve	Število nerešenih zadev na koncu poroč. obdobja	Razlika nerešene v %	Reševanje pripada %
OKRAJNA SODIŠČA SKUPAJ	695	13.829	14.524	13.794	730	5,0%	99,75%
Ajdovščina	24	181	205	192	13	-45,8%	106,08%
Brežice	1	195	196	196	0	-100,0%	100,51%
Celje	25	358	383	356	27	8,0%	99,44%
Cerknica	24	214	238	212	26	8,3%	99,07%
Črnomelj	59	223	282	274	8	-86,4%	122,87%
Domžale	36	323	359	306	53	47,2%	94,74%
Gornja Radgona	0	68	68	67	1	0,0%	98,53%
Grosuplje	24	292	316	297	19	-20,8%	101,71%
Idrija	0	110	110	110	0	0,0%	100,00%
Ilirska Bistrica	0	46	46	46	0	0,0%	100,00%
Jesenice	13	262	275	267	8	-38,5%	101,91%
Kamnik	3	189	192	189	3	0,0%	100,00%
Kočevje	11	172	183	175	8	-27,3%	101,74%
Koper	4	683	687	684	3	-25,0%	100,15%
Kranj	48	644	692	638	54	12,5%	99,07%
Krško	1	78	79	78	1	0,0%	100,00%
Lenart	10	116	126	115	11	10,0%	99,14%
Lendava	4	166	170	168	2	-50,0%	101,20%
Litija	1	133	134	134	0	-100,0%	100,75%
Ljubljana	65	3.091	3.156	3.075	81	24,6%	99,48%
Ljutomer	0	51	51	51	0	0,0%	100,00%
Maribor	51	1.435	1.486	1.402	84	64,7%	97,70%
Murska Sobota	0	396	396	396	0	0,0%	100,00%
Nova Gorica	23	283	306	272	34	47,8%	96,11%
Novo mesto	12	170	182	182	0	-100,0%	107,06%
Ormož	0	44	44	41	3	0,0%	93,18%
Piran	11	319	330	322	8	-27,3%	100,94%
Postojna	4	91	95	94	1	-75,0%	103,30%
Ptuj	85	220	305	201	104	22,4%	91,36%
Radovljica	75	244	319	236	83	10,7%	96,72%
Sevnica	7	76	83	76	7	0,0%	100,00%
Sežana	0	232	232	224	8	0,0%	96,55%
Slovenj Gradec	15	157	172	160	12	-20,0%	101,91%
Slovenska Bistrica	1	365	366	364	2	100,0%	99,73%
Slovenske Konjice	0	160	160	160	0	0,0%	100,00%
Šentjur	0	214	214	212	2	0,0%	99,07%
Škofja Loka	1	266	267	267	0	-100,0%	100,38%
Šmarje pri Jelšah	25	218	243	230	13	-48,0%	105,50%
Tolmin	4	194	198	185	13	225,0%	95,36%
Trbovlje	17	192	209	198	11	-35,3%	103,13%
Trebnje	2	145	147	147	0	-100,0%	101,38%
Velenje	6	364	370	359	11	83,3%	98,63%
Vrhnika	0	123	123	118	5	0,0%	95,93%
Žalec	3	326	329	318	11	266,7%	97,55%

5 Upravno sodišče Republike Slovenije

Tabela 179

Upravno sodišče RS v Ljubljani							
Obdobje	1.1.-31.3.2019						
Vrsta zadeve	Število nerešenih zadev na začetku poroč. obdobja	Prejete zadeve	Zadeve v delu	Rešene zadeve	Število nerešenih zadev na koncu poroč. obdobja	Razlika nerešene v %	Reševanje pripada %
Vse zadeve	3.642	1.691	5.333	1.524	3.809	4,6%	90,12%
Pomembnejše zadeve	3.615	982	4.597	868	3.729	3,2%	88,39%
U,Upravni spori	3.599	947	4.546	839	3.707	3,0%	88,60%
II Upr,Razne upravne zadeve - pomembnejše	16	35	51	29	22	37,5%	82,86%
I Upr,Razne upravne zadeve - ostale	2	660	662	604	58	2800,0%	91,52%
Bpp,Brezplačna pravna pomoč	25	49	74	52	22	-12,0%	106,12%

6 Višje delovno in socialno sodišče

Tabela 180

Obdobje	1.1.-31.3.2019						
Vrsta zadeve VDS	Število nerešenih zadev na začetku poroč. obdobja	Prejete zadeve	Zadeve v delu	Rešene zadeve	Število nerešenih zadev na koncu poroč. obdobja	Razlika nerešene v %	Reševanje pripada %
Vse zadeve	447	357	804	406	398	-11,0%	113,73%
Pomembnejše zadeve	447	357	804	406	398	-11,0%	113,73%
Pdp,Individualni in kolektivni delovni spori	354	242	596	264	332	-6,2%	109,09%
Psp,Socialni spori	93	108	201	137	64	-31,2%	126,85%
R-vd,Razne zadeve	0	7	7	5	2	0,0%	71,43%

7 Delovna in socialno sodišče

Tabela 181

Pd, Individualni in kolektivni delovni spori							
Obdobje	1.1.-31.3.2019						
Sodišče	Število nerešenih zadev na začetku poroč. obdobja	Prejete zadeve	Zadeve v delu	Rešene zadeve	Število nerešenih zadev na koncu poroč. obdobja	Razlika nerešene v %	Reševanje pripada %
DELOVNA SODIŠČA SKUPAJ	2.970	717	3.687	1.094	2.593	-12,7%	152,58%
Celje	239	63	302	77	225	-5,9%	122,22%
Koper	303	83	386	82	304	0,3%	98,80%
DSS Ljubljana	1.789	435	2.224	727	1.497	-16,3%	167,13%
Maribor	639	136	775	208	567	-11,3%	152,94%

Tabela 182

Ps, Socialni spori							
Obdobje	1.1.-31.3.2019						
Sodišče	Število nerešenih zadev na začetku poroč. obdobja	Prejete zadeve	Zadeve v delu	Rešene zadeve	Število nerešenih zadev na koncu poroč. obdobja	Razlika nerešene v %	Reševanje pripada %
DELOVNA SODIŠČA SKUPAJ	1.399	376	1.775	390	1.385	-1,0%	103,72%
Celje	0	0	0	0	0	0,0%	0,00%
Koper	0	0	0	0	0	0,0%	0,00%
DSS Ljubljana	1.399	376	1.775	390	1.385	-1,0%	103,72%
Maribor	0	0	0	0	0	0,0%	0,00%

Tabela 183

Bpp, Brezplačna pravna pomoč							
Obdobje	1.1.-31.3.2019						
Sodišče	Število nerešenih zadev na začetku poroč. obdobja	Prejete zadeve	Zadeve v delu	Rešene zadeve	Število nerešenih zadev na koncu poroč. obdobja	Razlika nerešene v %	Reševanje pripada %
DELOVNA SODIŠČA SKUPAJ	36	304	340	315	25	-30,6%	103,62%
Celje	10	46	56	52	4	-60,0%	113,04%
Koper	3	26	29	27	2	-33,3%	103,85%
DSS Ljubljana	20	158	178	164	14	-30,0%	103,80%
Maribor	3	74	77	72	5	66,7%	97,30%

Tabela 184

R, Razne zadeve							
Obdobje	1.1.-31.3.2019						
Sodišče	Število nerešenih zadev na začetku poroč. obdobja	Prejete zadeve	Zadeve v delu	Rešene zadeve	Število nerešenih zadev na koncu poroč. obdobja	Razlika nerešene v %	Reševanje pripada %
DELOVNA SODIŠČA SKUPAJ	12	16	28	21	7	-41,7%	131,25%
Celje	2	7	9	9	0	-100,0%	128,57%
Koper	1	0	1	1	0	-100,0%	0,00%
DSS Ljubljana	7	6	13	9	4	-42,9%	150,00%
Maribor	2	3	5	2	3	50,0%	66,67%

8 Izvršilne zadeve po tipu zahtevka

Zbirno poročilo za okrajna sodišča
Tabela 184a

S-I tz, Izvršilne zadeve po tipu zahtevka

Obdobje	1.1.-31.3.2019				
Tip zahtevka	Nerešene zadeve na začetku por.obdobja	Prejete Zadeve	Zadeve v delu	Rešene zadeve	Nerešene zadeve na koncu por.obdobja
Skupaj	28.491	35.664	64.155	37.846	26.261
Civilna zadeva	12.293	26.533	38.826	27.979	10.807
Gospodarska zadeva	2.774	6.609	9.383	7.171	2.206
Nepremičninska zadeva	13.424	2.522	15.946	2.696	13.248

9 Specializirane zadeve

Zbirno poročilo za okrožna sodišča
Tabela 184b

Obdobje		1.1.-31.3.2019				
Vpisnik		Število nerešenih zadev na začetku poroč. obdobja	Prejete zadeve	Zadeve v delu	Rešene zadeve	Število nerešenih zadev na koncu poroč. obdobja
OKROŽNA SODIŠČA SKUPAJ		212	16	228	25	203
K	K obravnave - okrožno	138	8	146	16	130
Kpr	K preiskava - okrožno	74	8	82	9	73

S-Tab-I/ specializirani oddelki

VII STAREJŠE NEREŠENE ZADEVE

1 Vrhovno sodišče Republike Slovenije

Tabela 185

Starejše nerešene zadeve na dan							
31.3.2019							
Leto prvega prejema	Kp	IX Ips	I Ips	IV Ips	XI Ips	Cp	Cpg
do 1989	0	0	0	0	0	0	0
1990	0	0	0	0	0	0	0
1991	0	0	0	0	0	0	0
1992	0	0	0	0	0	0	0
1993	0	0	0	0	0	0	0
1994	0	0	0	0	0	0	0
1995	0	0	0	0	0	0	0
1996	0	0	0	0	0	0	0
1997	0	0	0	0	0	0	0
1998	0	0	0	0	0	0	0
1999	0	0	0	0	0	0	0
2000	0	0	0	0	0	0	0
2001	0	0	0	0	0	0	0
2002	1	0	2	0	0	0	0
2003	0	0	0	0	0	1	0
2004	0	0	0	0	0	0	0
2005	0	0	1	0	0	0	0
2006	0	0	2	0	0	0	0
2007	0	0	2	0	0	0	0
2008	0	0	2	0	0	0	0
2009	0	0	7	0	0	1	0
2010	0	0	16	0	0	0	0
2011	1	0	13	0	0	0	0
2012	0	0	22	0	0	3	0
2013	1	0	31	0	0	1	0
2014	1	0	27	0	1	0	0
2015	0	0	58	0	1	0	0
2016	0	0	49	0	0	3	0
2017	1	0	33	0	0	3	2
SKUPAJ	5	0	265	0	2	12	2

Legenda:

Kp	Kazenske zadeve pritožbeni postopek
IX Ips	Kazenske zadeve - Izredna omilitev kazni
I Ips	ZVZ v kazenskih zadevah
IV Ips	ZVZ v prekrškovnih zadevah
XI Ips	ZVZ zoper odreditev ali podaljšanje pripora
Cp	Civilne zadeve na II. stopnji
Cpg	Gospodarske zadeve na II. stopnji

Tabela 185 - nadaljevanje

		Starejše nerešene zadeve na dan							
		31.3.2019							
Leto prvega prejema	G	I G	I Up	II lps zvz	II lps rev	III lps rev	III lps zvz	Dsp	
do 1989	0	0	0	0	0	0	0	0	
1990	0	0	0	0	0	0	0	0	
1991	0	0	0	0	0	0	0	0	
1992	0	0	0	0	0	0	0	0	
1993	0	0	0	0	0	0	0	0	
1994	0	0	0	0	0	0	0	0	
1995	0	0	0	0	0	0	0	0	
1996	0	0	0	0	0	0	0	0	
1997	0	0	0	0	0	0	0	0	
1998	0	0	0	0	0	0	0	0	
1999	0	0	0	0	0	0	0	0	
2000	0	0	0	0	0	1	0	0	
2001	0	0	0	0	0	0	0	0	
2002	0	0	0	0	2	0	0	0	
2003	0	0	0	0	0	0	0	0	
2004	0	0	0	0	1	0	0	0	
2005	0	0	0	0	2	0	0	0	
2006	0	0	0	0	0	0	0	0	
2007	0	0	0	0	2	0	0	0	
2008	0	0	0	0	1	1	0	0	
2009	0	0	0	0	3	0	0	0	
2010	0	0	0	0	3	2	0	0	
2011	0	0	0	0	9	3	0	0	
2012	0	0	0	1	11	7	1	0	
2013	0	0	0	0	31	6	1	0	
2014	0	0	0	0	35	10	0	0	
2015	0	0	3	0	49	6	1	0	
2016	0	0	6	0	43	8	0	1	
2017	0	0	14	6	6	1	0	1	
SKUPAJ	0	0	23	7	198	45	3	2	

Legenda:

G	Zadeve v postopkih sodnega varstva
I G	Zadeve v postopkih sodnega varstva
I Up	Pritožbe zoper odločitev Upravnega sodišča
II lps zvz	ZVZ v civilnih zadevah
II lps rev	Revizije v civilnih zadevah
III lps rev	Revizije v gospodarskih zadevah
III lps zvz	ZVZ v gospodarskih zadevah
Dsp	Pritožbe v DS sporih o katerih odloča VSRS

Tabela 185 - nadaljevanje

Starejše nerešene zadeve na dan		31.3.2019							
Leto prvega prejema	VIII lps ind soc rev	VIII lps ind soc zvz	VIII lps kol rev	VIII lps kol zvz	X lps	II Up	VI lps	SKUPAJ	
do 1989	0	0	0	0	0	0	0	0	
1990	0	0	0	0	0	0	0	0	
1991	0	0	0	0	0	0	0	0	
1992	0	0	0	0	0	0	0	0	
1993	0	0	0	0	0	0	0	0	
1994	0	0	0	0	0	0	0	0	
1995	0	0	0	0	0	0	0	0	
1996	0	0	0	0	0	0	0	0	
1997	0	0	0	0	0	0	0	0	
1998	0	0	0	0	0	0	0	0	
1999	0	0	0	0	0	0	0	0	
2000	0	0	0	0	0	0	0	1	
2001	0	0	0	0	0	0	0	0	
2002	0	0	0	0	0	0	0	5	
2003	0	0	0	0	0	0	0	1	
2004	0	0	0	0	0	0	0	1	
2005	0	0	0	0	0	0	0	3	
2006	0	0	0	0	0	0	0	2	
2007	0	0	0	0	0	0	0	4	
2008	0	0	0	0	0	0	0	4	
2009	0	0	0	0	0	0	0	11	
2010	3	0	0	0	0	0	0	24	
2011	1	0	0	0	0	0	0	27	
2012	5	0	0	0	0	1	0	51	
2013	6	0	0	0	0	3	0	80	
2014	9	0	0	0	0	1	0	84	
2015	12	0	0	0	0	27	0	157	
2016	24	0	0	0	0	62	0	196	
2017	17	0	0	0	0	18	0	102	
SKUPAJ	77	0	0	0	0	112	0	753	

Legenda:

VIII lps ind, soc rev	Revizije v individualnih delovnih in socialnih sporih
VIII lps ind, soc zvz	ZVZ v individualnih delovnih in socialnih sporih
VIII lps kol rev	Revizije v kolektivnih delovnih sporih
VIII lps kol zvz	ZVZ v kolektivnih delovnih sporih
X lps	Revizije v upravnem sporu
II Up	Pritožbe zoper odločitev Upravnega sodišča
VI lps	Obnove postopkov zoper odločitve Vrhovnega sodišča RS

2 Višja sodišča

Tabela 186

Starejše nerešene zadeve na dan													
31.3.2019													
Leto prvega prejema	Kp	Cp	Cpg	Cdn	Cst-01	Cst-02	Cst-03	Cst-04	Cst-05	Cst-06	Cst-07	lp	SKUPAJ
do 1989	0	2	0	1	0	0	0	0	0	0	0	0	3
1990	0	0	0	0	0	0	0	0	0	0	0	0	0
1991	0	0	0	0	0	0	0	0	0	0	0	1	1
1992	0	0	0	0	0	0	0	0	0	0	0	0	0
1993	0	0	0	0	0	0	0	0	0	0	0	0	0
1994	0	1	0	0	0	0	0	0	0	0	0	0	1
1995	0	1	0	0	0	0	0	0	0	0	0	3	4
1996	0	1	0	0	0	0	0	0	0	0	0	0	1
1997	0	2	0	0	0	0	0	0	0	0	0	0	2
1998	0	2	0	0	0	0	0	0	0	0	0	0	2
1999	1	0	0	0	0	0	0	0	0	0	0	4	5
2000	0	0	0	0	0	0	0	0	0	0	0	5	5
2001	0	3	0	0	0	0	0	0	0	0	0	4	7
2002	0	2	0	0	0	0	0	0	0	0	0	6	8
2003	0	3	1	0	0	0	0	0	0	0	0	4	8
2004	1	1	0	0	0	0	0	0	0	0	0	3	5
2005	0	2	3	0	0	0	0	0	0	0	0	3	8
2006	1	4	1	0	0	0	0	0	0	0	0	6	12
2007	3	3	3	0	0	0	0	0	0	0	0	5	14
2008	5	7	3	0	0	0	0	0	0	0	0	4	19
2009	8	4	2	0	0	0	0	0	0	0	0	6	20
2010	18	26	8	0	0	1	0	0	0	0	0	15	68
2011	17	25	9	0	0	0	0	0	0	0	0	9	60
2012	21	33	11	0	0	0	0	0	0	0	0	20	85
2013	25	53	23	0	0	0	0	0	0	0	0	15	116
2014	58	85	33	0	0	0	1	0	0	0	0	12	189
2015	95	172	55	0	0	0	1	0	0	0	0	33	356
2016	117	265	108	1	0	2	1	0	0	0	0	59	553
2017	141	315	121	3	0	0	3	0	0	0	0	87	670
SKUPAJ	511	1.012	381	5	0	3	6	0	0	0	0	304	2.222

Legenda:

Kp	Kazenske zadeve na II. stopnji
Cp	Civilne zadeve na II. stopnji
Cpg	Gospodarske civilne zadeve na II. stopnji
CDn	Zemljiškoknjižne zadeve, pritožbe
Cst-01	Postopek prisilne poravnave
Cst-02	Stečajni postopek nad pravno osebo
Cst-03	Postopek osebnega stečaja
Cst-04	Postopek stečaja zapuščine
Cst-05	Postopek prisilne likvidacije
Cst-06	Postopek poenostavljene prisilne poravnave
Cst-07	Postopek zaradi preventivnega prestrukturiranja
lp	Izvršilne in gospodarske izvršilne zadeve na II. Stopnji

Tabela 187 ZBIRNO POROČILO O STAREJŠIH NEREŠENIH ZADEVAH NA VIŠJIH SODIŠČIH

Starejše nerešene zadeve na dan														
31.3.2019														
Sodišče	Kp	Cp	Cpg	Cdn	Cst-01	Cst-02	Cst-03	Cst-04	Cst-05	Cst-06	Cst-07	Ip	SKUPAJ	
Skupaj	511	1.012	381	5	0	3	6	0	0	0	0	0	304	2.222
Celje	64	107	26	0	0	0	0	0	0	0	0	0	25	222
Koper	43	148	33	5	0	0	0	0	0	0	0	0	16	245
Ljubljana	307	617	296	0	0	3	6	0	0	0	0	0	166	1.395
Maribor	97	140	26	0	0	0	0	0	0	0	0	0	97	360

Tabela 188 VIŠJE SODIŠČE V CELJU

Starejše nerešene zadeve na dan													
31.3.2019													
Leto prvega prejema	Kp	Cp	Cpg	Cdn	Cst-01	Cst-02	Cst-03	Cst-04	Cst-05	Cst-06	Cst-07	Ip	SKUPAJ
do 1989	0	0	0	0	0	0	0	0	0	0	0	0	0
1990	0	0	0	0	0	0	0	0	0	0	0	0	0
1991	0	0	0	0	0	0	0	0	0	0	0	0	0
1992	0	0	0	0	0	0	0	0	0	0	0	0	0
1993	0	0	0	0	0	0	0	0	0	0	0	0	0
1994	0	0	0	0	0	0	0	0	0	0	0	0	0
1995	0	0	0	0	0	0	0	0	0	0	0	0	0
1996	0	0	0	0	0	0	0	0	0	0	0	0	0
1997	0	0	0	0	0	0	0	0	0	0	0	0	0
1998	0	0	0	0	0	0	0	0	0	0	0	0	0
1999	0	0	0	0	0	0	0	0	0	0	0	0	0
2000	0	0	0	0	0	0	0	0	0	0	0	0	0
2001	0	0	0	0	0	0	0	0	0	0	0	1	1
2002	0	0	0	0	0	0	0	0	0	0	0	0	0
2003	0	0	0	0	0	0	0	0	0	0	0	0	0
2004	0	0	0	0	0	0	0	0	0	0	0	0	0
2005	0	0	0	0	0	0	0	0	0	0	0	0	0
2006	1	0	0	0	0	0	0	0	0	0	0	0	1
2007	1	0	0	0	0	0	0	0	0	0	0	1	2
2008	0	0	0	0	0	0	0	0	0	0	0	1	1
2009	1	1	0	0	0	0	0	0	0	0	0	0	2
2010	4	1	0	0	0	0	0	0	0	0	0	2	7
2011	1	1	1	0	0	0	0	0	0	0	0	0	3
2012	2	4	0	0	0	0	0	0	0	0	0	2	8
2013	4	6	1	0	0	0	0	0	0	0	0	1	12
2014	8	10	3	0	0	0	0	0	0	0	0	0	21
2015	10	17	5	0	0	0	0	0	0	0	0	3	35
2016	15	32	8	0	0	0	0	0	0	0	0	4	59
2017	17	35	8	0	0	0	0	0	0	0	0	10	70
SKUPAJ	64	107	26	0	0	0	0	0	0	0	0	25	222

Tabela 189 VIŠJE SODIŠČE V KOPRU

Starejše nerešene zadeve na dan													
31.3.2019													
Leto prvega prejema	Kp	Cp	Cpg	Cdn	Cst-01	Cst-02	Cst-03	Cst-04	Cst-05	Cst-06	Cst-07	lp	SKUPAJ
do 1989	0	0	0	1	0	0	0	0	0	0	0	0	1
1990	0	0	0	0	0	0	0	0	0	0	0	0	0
1991	0	0	0	0	0	0	0	0	0	0	0	0	0
1992	0	0	0	0	0	0	0	0	0	0	0	0	0
1993	0	0	0	0	0	0	0	0	0	0	0	0	0
1994	0	0	0	0	0	0	0	0	0	0	0	0	0
1995	0	0	0	0	0	0	0	0	0	0	0	0	0
1996	0	0	0	0	0	0	0	0	0	0	0	0	0
1997	0	0	0	0	0	0	0	0	0	0	0	0	0
1998	0	0	0	0	0	0	0	0	0	0	0	0	0
1999	0	0	0	0	0	0	0	0	0	0	0	0	0
2000	0	0	0	0	0	0	0	0	0	0	0	0	0
2001	0	0	0	0	0	0	0	0	0	0	0	0	0
2002	0	0	0	0	0	0	0	0	0	0	0	0	0
2003	0	0	0	0	0	0	0	0	0	0	0	0	0
2004	0	0	0	0	0	0	0	0	0	0	0	0	0
2005	0	0	0	0	0	0	0	0	0	0	0	0	0
2006	0	0	0	0	0	0	0	0	0	0	0	0	0
2007	0	1	0	0	0	0	0	0	0	0	0	0	1
2008	0	2	0	0	0	0	0	0	0	0	0	0	2
2009	1	1	0	0	0	0	0	0	0	0	0	0	2
2010	1	3	0	0	0	0	0	0	0	0	0	0	4
2011	2	4	1	0	0	0	0	0	0	0	0	0	7
2012	1	2	1	0	0	0	0	0	0	0	0	2	6
2013	1	6	3	0	0	0	0	0	0	0	0	0	10
2014	5	14	0	0	0	0	0	0	0	0	0	0	19
2015	10	37	3	0	0	0	0	0	0	0	0	1	51
2016	8	36	7	1	0	0	0	0	0	0	0	7	59
2017	14	42	18	3	0	0	0	0	0	0	0	6	83
SKUPAJ	43	148	33	5	0	0	0	0	0	0	0	16	245

Tabela 190 VIŠJE SODIŠČE V LJUBLJANI

Starejše nerešene zadeve na dan													
31.3.2019													
Leto prvega prejema	Kp	Cp	Cpg	Cdn	Cst-01	Cst-02	Cst-03	Cst-04	Cst-05	Cst-06	Cst-07	Ip	SKUPAJ
do 1989	0	1	0	0	0	0	0	0	0	0	0	0	1
1990	0	0	0	0	0	0	0	0	0	0	0	0	0
1991	0	0	0	0	0	0	0	0	0	0	0	1	1
1992	0	0	0	0	0	0	0	0	0	0	0	0	0
1993	0	0	0	0	0	0	0	0	0	0	0	0	0
1994	0	1	0	0	0	0	0	0	0	0	0	0	1
1995	0	1	0	0	0	0	0	0	0	0	0	3	4
1996	0	1	0	0	0	0	0	0	0	0	0	0	1
1997	0	2	0	0	0	0	0	0	0	0	0	0	2
1998	0	1	0	0	0	0	0	0	0	0	0	0	1
1999	0	0	0	0	0	0	0	0	0	0	0	1	1
2000	0	0	0	0	0	0	0	0	0	0	0	5	5
2001	0	3	0	0	0	0	0	0	0	0	0	1	4
2002	0	2	0	0	0	0	0	0	0	0	0	3	5
2003	0	2	1	0	0	0	0	0	0	0	0	1	4
2004	1	1	0	0	0	0	0	0	0	0	0	2	4
2005	0	2	3	0	0	0	0	0	0	0	0	2	7
2006	0	3	1	0	0	0	0	0	0	0	0	1	5
2007	2	2	3	0	0	0	0	0	0	0	0	3	10
2008	5	5	3	0	0	0	0	0	0	0	0	0	13
2009	5	1	2	0	0	0	0	0	0	0	0	3	11
2010	11	21	6	0	0	1	0	0	0	0	0	12	51
2011	13	16	6	0	0	0	0	0	0	0	0	7	42
2012	15	22	10	0	0	0	0	0	0	0	0	13	60
2013	15	36	18	0	0	0	0	0	0	0	0	9	78
2014	32	51	27	0	0	0	1	0	0	0	0	10	121
2015	61	105	41	0	0	0	1	0	0	0	0	17	225
2016	68	164	89	0	0	2	1	0	0	0	0	27	351
2017	79	174	86	0	0	0	3	0	0	0	0	45	387
SKUPAJ	307	617	296	0	0	3	6	0	0	0	0	166	1.395

Tabela 191 VIŠJE SODIŠČE V MARIBORU

Starejše nerešene zadeve na dan													
31.3.2019													
Leto prvega prejema	Kp	Cp	Cpg	Cdn	Cst-01	Cst-02	Cst-03	Cst-04	Cst-05	Cst-06	Cst-07	lp	SKUPAJ
do 1989	0	1	0	0	0	0	0	0	0	0	0	0	1
1990	0	0	0	0	0	0	0	0	0	0	0	0	0
1991	0	0	0	0	0	0	0	0	0	0	0	0	0
1992	0	0	0	0	0	0	0	0	0	0	0	0	0
1993	0	0	0	0	0	0	0	0	0	0	0	0	0
1994	0	0	0	0	0	0	0	0	0	0	0	0	0
1995	0	0	0	0	0	0	0	0	0	0	0	0	0
1996	0	0	0	0	0	0	0	0	0	0	0	0	0
1997	0	0	0	0	0	0	0	0	0	0	0	0	0
1998	0	1	0	0	0	0	0	0	0	0	0	0	1
1999	1	0	0	0	0	0	0	0	0	0	0	0	4
2000	0	0	0	0	0	0	0	0	0	0	0	0	0
2001	0	0	0	0	0	0	0	0	0	0	0	0	2
2002	0	0	0	0	0	0	0	0	0	0	0	0	3
2003	0	1	0	0	0	0	0	0	0	0	0	0	4
2004	0	0	0	0	0	0	0	0	0	0	0	0	1
2005	0	0	0	0	0	0	0	0	0	0	0	0	1
2006	0	1	0	0	0	0	0	0	0	0	0	0	6
2007	0	0	0	0	0	0	0	0	0	0	0	0	1
2008	0	0	0	0	0	0	0	0	0	0	0	0	3
2009	1	1	0	0	0	0	0	0	0	0	0	0	5
2010	2	1	2	0	0	0	0	0	0	0	0	0	6
2011	1	4	1	0	0	0	0	0	0	0	0	0	8
2012	3	5	0	0	0	0	0	0	0	0	0	0	11
2013	5	5	1	0	0	0	0	0	0	0	0	0	16
2014	13	10	3	0	0	0	0	0	0	0	0	0	28
2015	14	13	6	0	0	0	0	0	0	0	0	0	45
2016	26	33	4	0	0	0	0	0	0	0	0	0	84
2017	31	64	9	0	0	0	0	0	0	0	0	0	130
SKUPAJ	97	140	26	0	0	0	0	0	0	0	0	0	360

3 Okrožna sodišča

Tabela 192 STAREJŠE NEREŠENE ZADEVE NA OKROŽNIH SODIŠČIH

Starejše nerešene zadeve na dan																
31.3.2019																
Leto prvega prejema	Kpr	K	Km	P	Pg	N	Ng	Rg	INS-01	INS-02	INS-03	INS-04	INS-05	INS-06	INS-07	SKUPAJ
do 1989	0	0	0	0	0	0	0	0	0	0	0	0	0	0	0	0
1990	0	0	0	0	0	0	0	0	0	1	0	0	0	0	0	1
1991	0	4	0	0	0	0	0	0	0	0	0	0	0	0	0	4
1992	0	0	0	0	0	0	0	0	0	0	0	0	0	0	0	0
1993	0	0	0	0	0	0	0	0	0	0	0	0	0	0	0	0
1994	0	1	0	0	0	0	0	0	0	0	0	0	0	0	0	1
1995	0	0	0	0	1	0	0	0	0	0	0	0	0	0	0	1
1996	0	0	0	2	0	0	0	0	0	8	0	0	0	0	0	10
1997	0	1	0	0	0	0	0	1	0	0	0	0	0	0	0	2
1998	0	2	0	2	0	0	0	0	0	0	0	0	0	0	0	4
1999	0	1	0	0	0	0	0	0	0	1	0	0	0	0	0	2
2000	0	5	0	1	1	0	0	0	0	0	0	0	0	0	0	7
2001	0	3	0	2	0	0	0	0	0	0	0	0	0	0	0	5
2002	0	6	0	2	0	0	0	0	0	3	0	0	0	0	0	11
2003	0	6	0	1	0	0	0	0	0	2	0	0	0	0	0	9
2004	1	5	0	2	4	0	0	0	0	0	1	0	0	0	0	13
2005	0	10	0	8	3	0	0	0	0	3	0	0	0	0	0	24
2006	1	19	0	9	9	0	0	0	0	0	1	0	0	0	0	39
2007	0	18	0	9	15	0	1	0	0	2	0	0	0	0	0	45
2008	0	16	0	15	10	0	0	0	0	5	0	0	0	0	0	46
2009	1	26	0	22	5	0	0	0	0	14	0	0	0	0	0	68
2010	0	74	0	34	26	0	0	0	0	25	5	1	0	0	0	165
2011	1	91	0	52	33	0	0	0	1	45	5	1	0	0	0	229
2012	3	152	0	82	35	0	0	0	0	56	19	0	0	0	0	347
2013	7	169	0	93	64	0	0	1	0	97	57	1	0	0	0	489
2014	24	304	0	197	111	0	0	0	0	144	360	4	0	0	0	1.144
2015	45	454	3	380	171	1	3	1	0	150	731	11	0	1	0	1.951
2016	91	695	2	604	424	10	0	3	0	197	1.381	14	0	0	0	3.421
2017	211	874	15	1.208	806	44	3	13	3	312	1.578	25	1	0	0	5.093
SKUPAJ	385	2.936	20	2.725	1.718	55	7	19	4	1.065	4.138	57	1	1	0	13.131

Legenda:

- Kpr kazenske zadeve preiskave
- K kazenske zadeve
- Km kazenske zadeve zoper mladoletnike - postopki pred senatom
- P pravnne zadeve
- Pg gospodarske pravnne zadeve
- N nepravnne zadeve
- Ng gospodarske nepravnne zadeve
- INS-01 postopek prisilne poravnave
- INS-02 stečajni postopek nad pravno osebo
- INS-03 postopek osebnega stečaja
- INS-04 postopek stečaja zapuščine
- INS-05 postopek prisilne likvidacije
- INS-06 postopek poenostavljene prisilne poravnave
- INS-07 postopek zaradi preventivnega prestrukturiranja

Tabela 193 ZBIRNO POROČILO O STAREJŠIH NEREŠENIH ZADEVAH NA OKROŽNIH SODIŠČIH

Starejše nerešene zadeve na dan																
31.3.2019																
Sodišče	Kpr	K	Km	P	Pg	N	Ng	Rg	INS-01	INS-02	INS-03	INS-04	INS-05	INS-06	INS-07	SKUPAJ
Skupaj	385	2.936	20	2.725	1.718	55	7	19	4	1.065	4.138	57	1	1	0	13.131
Celje	69	446	0	323	229	4	0	1	2	141	619	13	0	0	0	1.847
Koper	38	266	1	313	52	4	0	6	0	67	262	3	0	0	0	1.012
Kranj	12	152	2	256	153	2	0	5	0	69	323	3	1	0	0	978
Krško	3	86	1	106	33	1	0	2	0	23	74	4	0	0	0	333
Ljubljana	120	1.221	15	1.118	862	37	7	0	1	396	1.143	15	0	1	0	4.936
Maribor	34	168	1	233	197	2	0	0	0	161	794	6	0	0	0	1.596
Murska Sobota	10	81	0	83	40	1	0	4	1	59	302	6	0	0	0	587
Nova Gorica	22	79	0	74	60	2	0	1	0	68	114	1	0	0	0	421
Novo mesto	71	317	0	144	27	2	0	0	0	27	164	3	0	0	0	755
Ptuj	5	74	0	68	47	0	0	0	0	27	177	1	0	0	0	399
Slovenj Gradec	1	46	0	7	18	0	0	0	0	27	166	2	0	0	0	267

Tabela 194 OKROŽNO SODIŠČE V CELJU

Starejše nerešene zadeve na dan																	
31.3.2019																	
Leto prvega prejema	Kpr	K	Km	P	Pg	N	Ng	Rg	INS-01	INS-02	INS-03	INS-04	INS-05	INS-06	INS-07	SKUPAJ	
do 1989	0	0	0	0	0	0	0	0	0	0	0	0	0	0	0	0	
1990	0	0	0	0	0	0	0	0	0	0	0	0	0	0	0	0	
1991	0	0	0	0	0	0	0	0	0	0	0	0	0	0	0	0	
1992	0	0	0	0	0	0	0	0	0	0	0	0	0	0	0	0	
1993	0	0	0	0	0	0	0	0	0	0	0	0	0	0	0	0	
1994	0	0	0	0	0	0	0	0	0	0	0	0	0	0	0	0	
1995	0	0	0	0	0	0	0	0	0	0	0	0	0	0	0	0	
1996	0	0	0	0	0	0	0	0	0	0	0	0	0	0	0	0	
1997	0	1	0	0	0	0	0	0	0	0	0	0	0	0	0	1	
1998	0	0	0	1	0	0	0	0	0	0	0	0	0	0	0	1	
1999	0	0	0	0	0	0	0	0	0	0	0	0	0	0	0	0	
2000	0	1	0	0	0	0	0	0	0	0	0	0	0	0	0	1	
2001	0	0	0	0	0	0	0	0	0	0	0	0	0	0	0	0	
2002	0	0	0	0	0	0	0	0	0	0	0	0	0	0	0	0	
2003	0	1	0	0	0	0	0	0	0	0	0	0	0	0	0	1	
2004	0	2	0	1	0	0	0	0	0	0	1	0	0	0	0	4	
2005	0	1	0	0	0	0	0	0	0	1	0	0	0	0	0	2	
2006	0	8	0	0	0	0	0	0	0	0	1	0	0	0	0	9	
2007	0	5	0	0	0	0	0	0	0	0	0	0	0	0	0	5	
2008	0	4	0	0	0	0	0	0	0	3	0	0	0	0	0	7	
2009	0	6	0	2	0	0	0	0	0	0	0	0	0	0	0	8	
2010	0	8	0	6	5	0	0	0	0	3	1	0	0	0	0	23	
2011	0	11	0	7	7	0	0	0	0	7	1	0	0	0	0	33	
2012	0	25	0	15	3	0	0	0	0	10	1	0	0	0	0	54	
2013	0	28	0	11	6	0	0	0	0	17	4	0	0	0	0	66	
2014	2	50	0	22	8	0	0	0	0	22	55	3	0	0	0	162	
2015	11	64	0	46	21	0	0	0	0	19	105	4	0	0	0	270	
2016	23	96	0	78	60	1	0	1	0	31	217	5	0	0	0	512	
2017	33	135	0	134	119	3	0	0	2	28	233	1	0	0	0	688	
SKUPAJ	69	446	0	323	229	4	0	1	2	141	619	13	0	0	0	1.847	

Tabela 195 OKROŽNO SODIŠČE V KOPRU

Starejše nerešene zadeve na dan																
31.3.2019																
Leto prvega prejema	Kpr	K	Km	P	Pg	N	Ng	Rg	INS-01	INS-02	INS-03	INS-04	INS-05	INS-06	INS-07	SKUPAJ
do 1989	0	0	0	0	0	0	0	0	0	0	0	0	0	0	0	0
1990	0	0	0	0	0	0	0	0	0	0	0	0	0	0	0	0
1991	0	0	0	0	0	0	0	0	0	0	0	0	0	0	0	0
1992	0	0	0	0	0	0	0	0	0	0	0	0	0	0	0	0
1993	0	0	0	0	0	0	0	0	0	0	0	0	0	0	0	0
1994	0	0	0	0	0	0	0	0	0	0	0	0	0	0	0	0
1995	0	0	0	0	0	0	0	0	0	0	0	0	0	0	0	0
1996	0	0	0	0	0	0	0	0	0	0	0	0	0	0	0	0
1997	0	0	0	0	0	0	0	0	0	0	0	0	0	0	0	0
1998	0	0	0	0	0	0	0	0	0	0	0	0	0	0	0	0
1999	0	0	0	0	0	0	0	0	0	0	0	0	0	0	0	0
2000	0	0	0	0	0	0	0	0	0	0	0	0	0	0	0	0
2001	0	0	0	0	0	0	0	0	0	0	0	0	0	0	0	0
2002	0	0	0	1	0	0	0	0	0	0	0	0	0	0	0	1
2003	0	1	0	0	0	0	0	0	0	0	0	0	0	0	0	1
2004	1	0	0	0	0	0	0	0	0	0	0	0	0	0	0	1
2005	0	0	0	2	0	0	0	0	0	0	0	0	0	0	0	2
2006	0	1	0	0	0	0	0	0	0	0	0	0	0	0	0	1
2007	0	3	0	1	0	0	0	0	0	0	0	0	0	0	0	4
2008	0	1	0	6	0	0	0	0	0	0	0	0	0	0	0	7
2009	0	6	0	5	0	0	0	0	0	1	0	0	0	0	0	12
2010	0	10	0	1	3	0	0	0	0	1	0	0	0	0	0	15
2011	0	8	0	14	0	0	0	0	0	2	0	0	0	0	0	24
2012	0	14	0	5	1	0	0	0	0	6	1	0	0	0	0	27
2013	1	19	0	11	1	0	0	0	0	4	2	0	0	0	0	38
2014	6	34	0	29	3	0	0	0	0	5	14	0	0	0	0	91
2015	3	51	0	35	8	0	0	0	0	14	51	0	0	0	0	162
2016	9	50	0	73	8	0	0	1	0	16	97	0	0	0	0	254
2017	18	68	1	130	28	4	0	5	0	18	97	3	0	0	0	372
SKUPAJ	38	266	1	313	52	4	0	6	0	67	262	3	0	0	0	1.012

Tabela 196 OKROŽNO SODIŠČE V KRANJU

Starejše nerešene zadeve na dan																
31.3.2019																
Leto prvega prejema	Kpr	K	Km	P	Pg	N	Ng	Rg	INS-01	INS-02	INS-03	INS-04	INS-05	INS-06	INS-07	SKUPAJ
do 1989	0	0	0	0	0	0	0	0	0	0	0	0	0	0	0	0
1990	0	0	0	0	0	0	0	0	0	0	0	0	0	0	0	0
1991	0	1	0	0	0	0	0	0	0	0	0	0	0	0	0	1
1992	0	0	0	0	0	0	0	0	0	0	0	0	0	0	0	0
1993	0	0	0	0	0	0	0	0	0	0	0	0	0	0	0	0
1994	0	0	0	0	0	0	0	0	0	0	0	0	0	0	0	0
1995	0	0	0	0	0	0	0	0	0	0	0	0	0	0	0	0
1996	0	0	0	0	0	0	0	0	0	0	0	0	0	0	0	0
1997	0	0	0	0	0	0	0	0	0	0	0	0	0	0	0	0
1998	0	1	0	1	0	0	0	0	0	0	0	0	0	0	0	2
1999	0	0	0	0	0	0	0	0	0	0	0	0	0	0	0	0
2000	0	1	0	0	0	0	0	0	0	0	0	0	0	0	0	1
2001	0	0	0	0	0	0	0	0	0	0	0	0	0	0	0	0
2002	0	0	0	0	0	0	0	0	0	1	0	0	0	0	0	1
2003	0	0	0	0	0	0	0	0	0	0	0	0	0	0	0	0
2004	0	0	0	0	0	0	0	0	0	0	0	0	0	0	0	0
2005	0	0	0	4	0	0	0	0	0	0	0	0	0	0	0	4
2006	0	1	0	1	3	0	0	0	0	0	0	0	0	0	0	5
2007	0	0	0	0	11	0	0	0	0	0	0	0	0	0	0	11
2008	0	0	0	1	6	0	0	0	0	0	0	0	0	0	0	7
2009	0	1	0	3	1	0	0	0	0	1	0	0	0	0	0	6
2010	0	7	0	4	6	0	0	0	0	0	0	0	0	0	0	17
2011	0	6	0	3	5	0	0	0	0	2	0	0	0	0	0	16
2012	0	9	0	8	4	0	0	0	0	3	1	0	0	0	0	25
2013	0	10	0	7	1	0	0	0	0	5	6	0	0	0	0	29
2014	0	15	0	23	11	0	0	0	0	6	28	0	0	0	0	83
2015	2	19	1	23	14	0	0	0	0	10	69	0	0	0	0	138
2016	2	32	1	56	36	0	0	0	0	17	111	1	0	0	0	256
2017	8	49	0	122	55	2	0	5	0	24	108	2	1	0	0	376
SKUPAJ	12	152	2	256	153	2	0	5	0	69	323	3	1	0	0	978

Tabela 197 OKROŽNO SODIŠČE V KRŠKEM

Starejše nerešene zadeve na dan																
31.3.2019																
Leto prvega prejema	Kpr	K	Km	P	Pg	N	Ng	Rg	INS-01	INS-02	INS-03	INS-04	INS-05	INS-06	INS-07	SKUPAJ
do 1989	0	0	0	0	0	0	0	0	0	0	0	0	0	0	0	0
1990	0	0	0	0	0	0	0	0	0	0	0	0	0	0	0	0
1991	0	0	0	0	0	0	0	0	0	0	0	0	0	0	0	0
1992	0	0	0	0	0	0	0	0	0	0	0	0	0	0	0	0
1993	0	0	0	0	0	0	0	0	0	0	0	0	0	0	0	0
1994	0	0	0	0	0	0	0	0	0	0	0	0	0	0	0	0
1995	0	0	0	0	0	0	0	0	0	0	0	0	0	0	0	0
1996	0	0	0	0	0	0	0	0	0	1	0	0	0	0	0	1
1997	0	0	0	0	0	0	0	1	0	0	0	0	0	0	0	1
1998	0	0	0	0	0	0	0	0	0	0	0	0	0	0	0	0
1999	0	0	0	0	0	0	0	0	0	0	0	0	0	0	0	0
2000	0	0	0	0	0	0	0	0	0	0	0	0	0	0	0	0
2001	0	0	0	0	0	0	0	0	0	0	0	0	0	0	0	0
2002	0	0	0	0	0	0	0	0	0	0	0	0	0	0	0	0
2003	0	0	0	0	0	0	0	0	0	0	0	0	0	0	0	0
2004	0	0	0	0	0	0	0	0	0	0	0	0	0	0	0	0
2005	0	1	0	0	0	0	0	0	0	0	0	0	0	0	0	1
2006	0	0	0	0	0	0	0	0	0	0	0	0	0	0	0	0
2007	0	1	0	0	1	0	0	0	0	0	0	0	0	0	0	2
2008	0	0	0	1	0	0	0	0	0	0	0	0	0	0	0	1
2009	0	2	0	0	0	0	0	0	0	0	0	0	0	0	0	2
2010	0	1	0	1	0	0	0	0	0	0	0	0	0	0	0	2
2011	0	1	0	0	1	0	0	0	0	0	0	0	0	0	0	2
2012	0	1	0	2	0	0	0	0	0	0	0	0	0	0	0	3
2013	0	1	0	7	2	0	0	1	0	2	1	0	0	0	0	14
2014	0	6	0	8	7	0	0	0	0	1	5	0	0	0	0	27
2015	0	8	0	13	2	0	0	0	0	5	10	0	0	0	0	38
2016	1	18	0	25	7	0	0	0	0	6	33	0	0	0	0	90
2017	2	46	1	49	13	1	0	0	0	8	25	4	0	0	0	149
SKUPAJ	3	86	1	106	33	1	0	2	0	23	74	4	0	0	0	333

Tabela 198 OKROŽNO SODIŠČE V LJUBLJANI

		Starejše nerešene zadeve na dan														
		31.3.2019														
Leto prvega prejema	Kpr	K	Km	P	Pg	N	Ng	Rg	INS-01	INS-02	INS-03	INS-04	INS-05	INS-06	INS-07	SKUPAJ
do 1989	0	0	0	0	0	0	0	0	0	0	0	0	0	0	0	0
1990	0	0	0	0	0	0	0	0	0	1	0	0	0	0	0	1
1991	0	0	0	0	0	0	0	0	0	0	0	0	0	0	0	0
1992	0	0	0	0	0	0	0	0	0	0	0	0	0	0	0	0
1993	0	0	0	0	0	0	0	0	0	0	0	0	0	0	0	0
1994	0	1	0	0	0	0	0	0	0	0	0	0	0	0	0	1
1995	0	0	0	0	1	0	0	0	0	0	0	0	0	0	0	1
1996	0	0	0	2	0	0	0	0	0	0	0	0	0	0	0	2
1997	0	0	0	0	0	0	0	0	0	0	0	0	0	0	0	0
1998	0	1	0	0	0	0	0	0	0	0	0	0	0	0	0	1
1999	0	0	0	0	0	0	0	0	0	0	0	0	0	0	0	0
2000	0	3	0	0	0	0	0	0	0	0	0	0	0	0	0	3
2001	0	1	0	2	0	0	0	0	0	0	0	0	0	0	0	3
2002	0	1	0	0	0	0	0	0	0	2	0	0	0	0	0	3
2003	0	3	0	0	0	0	0	0	0	1	0	0	0	0	0	4
2004	0	1	0	1	4	0	0	0	0	0	0	0	0	0	0	6
2005	0	3	0	1	2	0	0	0	0	1	0	0	0	0	0	7
2006	1	7	0	5	3	0	0	0	0	0	0	0	0	0	0	16
2007	0	8	0	8	2	0	1	0	0	2	0	0	0	0	0	21
2008	0	8	0	3	3	0	0	0	0	0	0	0	0	0	0	14
2009	0	9	0	3	3	0	0	0	0	4	0	0	0	0	0	19
2010	0	23	0	16	11	0	0	0	0	11	3	1	0	0	0	65
2011	0	36	0	16	13	0	0	0	1	16	1	0	0	0	0	83
2012	1	56	0	33	17	0	0	0	0	16	6	0	0	0	0	129
2013	3	60	0	39	34	0	0	0	0	28	14	0	0	0	0	178
2014	6	116	0	75	54	0	0	0	0	62	100	0	0	0	0	413
2015	9	201	2	124	58	0	3	0	0	62	213	3	0	1	0	676
2016	25	329	1	279	229	8	0	0	0	59	380	2	0	0	0	1.312
2017	75	354	12	511	428	29	3	0	0	131	426	9	0	0	0	1.978
SKUPAJ	120	1.221	15	1.118	862	37	7	0	1	396	1.143	15	0	1	0	4.936

Tabela 199 OKROŽNO SODIŠČE V MARIBORU

Starejše nerešene zadeve na dan																	
31.3.2019																	
Leto prvega prejema	Kpr	K	Km	P	Pg	N	Ng	Rg	INS-01	INS-02	INS-03	INS-04	INS-05	INS-06	INS-07	SKUPAJ	
do 1989	0	0	0	0	0	0	0	0	0	0	0	0	0	0	0	0	
1990	0	0	0	0	0	0	0	0	0	0	0	0	0	0	0	0	
1991	0	0	0	0	0	0	0	0	0	0	0	0	0	0	0	0	
1992	0	0	0	0	0	0	0	0	0	0	0	0	0	0	0	0	
1993	0	0	0	0	0	0	0	0	0	0	0	0	0	0	0	0	
1994	0	0	0	0	0	0	0	0	0	0	0	0	0	0	0	0	
1995	0	0	0	0	0	0	0	0	0	0	0	0	0	0	0	0	
1996	0	0	0	0	0	0	0	0	0	7	0	0	0	0	0	7	
1997	0	0	0	0	0	0	0	0	0	0	0	0	0	0	0	0	
1998	0	0	0	0	0	0	0	0	0	0	0	0	0	0	0	0	
1999	0	0	0	0	0	0	0	0	0	1	0	0	0	0	0	1	
2000	0	0	0	1	1	0	0	0	0	0	0	0	0	0	0	2	
2001	0	0	0	0	0	0	0	0	0	0	0	0	0	0	0	0	
2002	0	0	0	0	0	0	0	0	0	0	0	0	0	0	0	0	
2003	0	0	0	1	0	0	0	0	0	0	0	0	0	0	0	1	
2004	0	0	0	0	0	0	0	0	0	0	0	0	0	0	0	0	
2005	0	1	0	1	0	0	0	0	0	1	0	0	0	0	0	3	
2006	0	0	0	1	2	0	0	0	0	0	0	0	0	0	0	3	
2007	0	0	0	0	1	0	0	0	0	0	0	0	0	0	0	1	
2008	0	0	0	1	0	0	0	0	0	1	0	0	0	0	0	2	
2009	0	1	0	4	0	0	0	0	0	1	0	0	0	0	0	6	
2010	0	3	0	4	0	0	0	0	0	6	0	0	0	0	0	13	
2011	0	10	0	5	5	0	0	0	0	13	2	0	0	0	0	35	
2012	1	15	0	3	6	0	0	0	0	4	7	0	0	0	0	36	
2013	1	13	0	8	6	0	0	0	0	23	9	1	0	0	0	61	
2014	2	18	0	16	11	0	0	0	0	25	74	1	0	0	0	147	
2015	6	30	0	71	33	1	0	0	0	15	94	0	0	0	0	250	
2016	10	33	0	26	50	0	0	0	0	20	255	1	0	0	0	395	
2017	14	44	1	91	82	1	0	0	0	44	353	3	0	0	0	633	
SKUPAJ	34	168	1	233	197	2	0	0	0	161	794	6	0	0	0	1.596	

Tabela 200 OKROŽNO SODIŠČE V MURSKI SOBOTI

Starejše nerešene zadeve na dan																
31.3.2019																
Leto prvega prejema	Kpr	K	Km	P	Pg	N	Ng	Rg	INS-01	INS-02	INS-03	INS-04	INS-05	INS-06	INS-07	SKUPAJ
do 1989	0	0	0	0	0	0	0	0	0	0	0	0	0	0	0	0
1990	0	0	0	0	0	0	0	0	0	0	0	0	0	0	0	0
1991	0	2	0	0	0	0	0	0	0	0	0	0	0	0	0	2
1992	0	0	0	0	0	0	0	0	0	0	0	0	0	0	0	0
1993	0	0	0	0	0	0	0	0	0	0	0	0	0	0	0	0
1994	0	0	0	0	0	0	0	0	0	0	0	0	0	0	0	0
1995	0	0	0	0	0	0	0	0	0	0	0	0	0	0	0	0
1996	0	0	0	0	0	0	0	0	0	0	0	0	0	0	0	0
1997	0	0	0	0	0	0	0	0	0	0	0	0	0	0	0	0
1998	0	0	0	0	0	0	0	0	0	0	0	0	0	0	0	0
1999	0	1	0	0	0	0	0	0	0	0	0	0	0	0	0	1
2000	0	0	0	0	0	0	0	0	0	0	0	0	0	0	0	0
2001	0	1	0	0	0	0	0	0	0	0	0	0	0	0	0	1
2002	0	2	0	0	0	0	0	0	0	0	0	0	0	0	0	2
2003	0	1	0	0	0	0	0	0	0	0	0	0	0	0	0	1
2004	0	0	0	0	0	0	0	0	0	0	0	0	0	0	0	0
2005	0	2	0	0	0	0	0	0	0	0	0	0	0	0	0	2
2006	0	1	0	0	0	0	0	0	0	0	0	0	0	0	0	1
2007	0	0	0	0	0	0	0	0	0	0	0	0	0	0	0	0
2008	0	0	0	0	1	0	0	0	0	0	0	0	0	0	0	1
2009	0	0	0	0	1	0	0	0	0	4	0	0	0	0	0	5
2010	0	3	0	0	0	0	0	0	0	0	0	0	0	0	0	3
2011	0	1	0	1	0	0	0	0	0	1	1	0	0	0	0	4
2012	0	5	0	4	2	0	0	0	0	3	1	0	0	0	0	15
2013	0	2	0	1	3	0	0	0	0	7	8	0	0	0	0	21
2014	0	4	0	8	2	0	0	0	0	8	31	0	0	0	0	53
2015	2	17	0	13	6	0	0	0	0	4	61	2	0	0	0	105
2016	1	18	0	16	7	0	0	1	0	11	98	1	0	0	0	153
2017	7	21	0	40	18	1	0	3	1	21	102	3	0	0	0	217
SKUPAJ	10	81	0	83	40	1	0	4	1	59	302	6	0	0	0	587

Tabela 201 OKROŽNO SODIŠČE V NOVI GORICI

Starejše nerešene zadeve na dan																
31.3.2019																
Leto prvega prejema	Kpr	K	Km	P	Pg	N	Ng	Rg	INS-01	INS-02	INS-03	INS-04	INS-05	INS-06	INS-07	SKUPAJ
do 1989	0	0	0	0	0	0	0	0	0	0	0	0	0	0	0	0
1990	0	0	0	0	0	0	0	0	0	0	0	0	0	0	0	0
1991	0	0	0	0	0	0	0	0	0	0	0	0	0	0	0	0
1992	0	0	0	0	0	0	0	0	0	0	0	0	0	0	0	0
1993	0	0	0	0	0	0	0	0	0	0	0	0	0	0	0	0
1994	0	0	0	0	0	0	0	0	0	0	0	0	0	0	0	0
1995	0	0	0	0	0	0	0	0	0	0	0	0	0	0	0	0
1996	0	0	0	0	0	0	0	0	0	0	0	0	0	0	0	0
1997	0	0	0	0	0	0	0	0	0	0	0	0	0	0	0	0
1998	0	0	0	0	0	0	0	0	0	0	0	0	0	0	0	0
1999	0	0	0	0	0	0	0	0	0	0	0	0	0	0	0	0
2000	0	0	0	0	0	0	0	0	0	0	0	0	0	0	0	0
2001	0	0	0	0	0	0	0	0	0	0	0	0	0	0	0	0
2002	0	2	0	1	0	0	0	0	0	0	0	0	0	0	0	3
2003	0	0	0	0	0	0	0	0	0	0	0	0	0	0	0	0
2004	0	2	0	0	0	0	0	0	0	0	0	0	0	0	0	2
2005	0	1	0	0	0	0	0	0	0	0	0	0	0	0	0	1
2006	0	0	0	1	1	0	0	0	0	0	0	0	0	0	0	2
2007	0	1	0	0	0	0	0	0	0	0	0	0	0	0	0	1
2008	0	1	0	2	0	0	0	0	0	0	0	0	0	0	0	3
2009	1	0	0	1	0	0	0	0	0	2	0	0	0	0	0	4
2010	0	2	0	0	1	0	0	0	0	1	0	0	0	0	0	4
2011	0	3	0	2	2	0	0	0	0	1	0	1	0	0	0	9
2012	0	3	0	3	1	0	0	0	0	8	1	0	0	0	0	16
2013	0	5	0	2	8	0	0	0	0	6	4	0	0	0	0	25
2014	2	10	0	6	8	0	0	0	0	10	15	0	0	0	0	51
2015	3	10	0	12	4	0	0	1	0	9	22	0	0	0	0	61
2016	6	16	0	12	10	0	0	0	0	13	33	0	0	0	0	90
2017	10	23	0	32	25	2	0	0	0	18	39	0	0	0	0	149
SKUPAJ	22	79	0	74	60	2	0	1	0	68	114	1	0	0	0	421

Tabela 202 OKROŽNO SODIŠČE V NOVEM MESTU

Starejše nerešene zadeve na dan																
31.3.2019																
Leto prvega prejema	Kpr	K	Km	P	Pg	N	Ng	Rg	INS-01	INS-02	INS-03	INS-04	INS-05	INS-06	INS-07	SKUPAJ
do 1989	0	0	0	0	0	0	0	0	0	0	0	0	0	0	0	0
1990	0	0	0	0	0	0	0	0	0	0	0	0	0	0	0	0
1991	0	1	0	0	0	0	0	0	0	0	0	0	0	0	0	1
1992	0	0	0	0	0	0	0	0	0	0	0	0	0	0	0	0
1993	0	0	0	0	0	0	0	0	0	0	0	0	0	0	0	0
1994	0	0	0	0	0	0	0	0	0	0	0	0	0	0	0	0
1995	0	0	0	0	0	0	0	0	0	0	0	0	0	0	0	0
1996	0	0	0	0	0	0	0	0	0	0	0	0	0	0	0	0
1997	0	0	0	0	0	0	0	0	0	0	0	0	0	0	0	0
1998	0	0	0	0	0	0	0	0	0	0	0	0	0	0	0	0
1999	0	0	0	0	0	0	0	0	0	0	0	0	0	0	0	0
2000	0	0	0	0	0	0	0	0	0	0	0	0	0	0	0	0
2001	0	1	0	0	0	0	0	0	0	0	0	0	0	0	0	1
2002	0	1	0	0	0	0	0	0	0	0	0	0	0	0	0	1
2003	0	0	0	0	0	0	0	0	0	0	0	0	0	0	0	0
2004	0	0	0	0	0	0	0	0	0	0	0	0	0	0	0	0
2005	0	1	0	0	1	0	0	0	0	0	0	0	0	0	0	2
2006	0	0	0	1	0	0	0	0	0	0	0	0	0	0	0	1
2007	0	0	0	0	0	0	0	0	0	0	0	0	0	0	0	0
2008	0	2	0	0	0	0	0	0	0	0	0	0	0	0	0	2
2009	0	1	0	0	0	0	0	0	0	0	0	0	0	0	0	1
2010	0	12	0	1	0	0	0	0	0	0	1	0	0	0	0	14
2011	1	12	0	3	0	0	0	0	0	1	0	0	0	0	0	17
2012	1	20	0	4	1	0	0	0	0	2	1	0	0	0	0	29
2013	2	26	0	6	1	0	0	0	0	3	7	0	0	0	0	45
2014	6	43	0	8	3	0	0	0	0	2	16	0	0	0	0	78
2015	7	39	0	18	2	0	0	0	0	6	29	1	0	0	0	102
2016	13	80	0	27	6	1	0	0	0	7	58	2	0	0	0	194
2017	41	78	0	76	13	1	0	0	0	6	52	0	0	0	0	267
SKUPAJ	71	317	0	144	27	2	0	0	0	27	164	3	0	0	0	755

Tabela 203 OKROŽNO SODIŠČE NA PTUJU

Starejše nerešene zadeve na dan																
31.3.2019																
Leto prvega prejema	Kpr	K	Km	P	Pg	N	Ng	Rg	INS-01	INS-02	INS-03	INS-04	INS-05	INS-06	INS-07	SKUPAJ
do 1989	0	0	0	0	0	0	0	0	0	0	0	0	0	0	0	0
1990	0	0	0	0	0	0	0	0	0	0	0	0	0	0	0	0
1991	0	0	0	0	0	0	0	0	0	0	0	0	0	0	0	0
1992	0	0	0	0	0	0	0	0	0	0	0	0	0	0	0	0
1993	0	0	0	0	0	0	0	0	0	0	0	0	0	0	0	0
1994	0	0	0	0	0	0	0	0	0	0	0	0	0	0	0	0
1995	0	0	0	0	0	0	0	0	0	0	0	0	0	0	0	0
1996	0	0	0	0	0	0	0	0	0	0	0	0	0	0	0	0
1997	0	0	0	0	0	0	0	0	0	0	0	0	0	0	0	0
1998	0	0	0	0	0	0	0	0	0	0	0	0	0	0	0	0
1999	0	0	0	0	0	0	0	0	0	0	0	0	0	0	0	0
2000	0	0	0	0	0	0	0	0	0	0	0	0	0	0	0	0
2001	0	0	0	0	0	0	0	0	0	0	0	0	0	0	0	0
2002	0	0	0	0	0	0	0	0	0	0	0	0	0	0	0	0
2003	0	0	0	0	0	0	0	0	0	0	0	0	0	0	0	0
2004	0	0	0	0	0	0	0	0	0	0	0	0	0	0	0	0
2005	0	0	0	0	0	0	0	0	0	0	0	0	0	0	0	0
2006	0	0	0	0	0	0	0	0	0	0	0	0	0	0	0	0
2007	0	0	0	0	0	0	0	0	0	0	0	0	0	0	0	0
2008	0	0	0	1	0	0	0	0	0	1	0	0	0	0	0	2
2009	0	0	0	2	0	0	0	0	0	0	0	0	0	0	0	2
2010	0	2	0	0	0	0	0	0	0	0	0	0	0	0	0	2
2011	0	2	0	1	0	0	0	0	0	2	0	0	0	0	0	5
2012	0	4	0	3	0	0	0	0	0	0	0	0	0	0	0	7
2013	0	4	0	1	1	0	0	0	0	1	0	0	0	0	0	7
2014	0	6	0	2	2	0	0	0	0	2	14	0	0	0	0	26
2015	1	9	0	25	18	0	0	0	0	4	42	0	0	0	0	99
2016	1	17	0	12	8	0	0	0	0	8	46	1	0	0	0	93
2017	3	30	0	21	18	0	0	0	0	9	75	0	0	0	0	156
SKUPAJ	5	74	0	68	47	0	0	0	0	27	177	1	0	0	0	399

Tabela 204 OKROŽNO SODIŠČE V SLOVENJ GRADCU

Starejše nerešene zadeve na dan																
31.3.2019																
Leto prvega prejema	Kpr	K	Km	P	Pg	N	Ng	Rg	INS-01	INS-02	INS-03	INS-04	INS-05	INS-06	INS-07	SKUPAJ
do 1989	0	0	0	0	0	0	0	0	0	0	0	0	0	0	0	0
1990	0	0	0	0	0	0	0	0	0	0	0	0	0	0	0	0
1991	0	0	0	0	0	0	0	0	0	0	0	0	0	0	0	0
1992	0	0	0	0	0	0	0	0	0	0	0	0	0	0	0	0
1993	0	0	0	0	0	0	0	0	0	0	0	0	0	0	0	0
1994	0	0	0	0	0	0	0	0	0	0	0	0	0	0	0	0
1995	0	0	0	0	0	0	0	0	0	0	0	0	0	0	0	0
1996	0	0	0	0	0	0	0	0	0	0	0	0	0	0	0	0
1997	0	0	0	0	0	0	0	0	0	0	0	0	0	0	0	0
1998	0	0	0	0	0	0	0	0	0	0	0	0	0	0	0	0
1999	0	0	0	0	0	0	0	0	0	0	0	0	0	0	0	0
2000	0	0	0	0	0	0	0	0	0	0	0	0	0	0	0	0
2001	0	0	0	0	0	0	0	0	0	0	0	0	0	0	0	0
2002	0	0	0	0	0	0	0	0	0	0	0	0	0	0	0	0
2003	0	0	0	0	0	0	0	0	0	1	0	0	0	0	0	1
2004	0	0	0	0	0	0	0	0	0	0	0	0	0	0	0	0
2005	0	0	0	0	0	0	0	0	0	0	0	0	0	0	0	0
2006	0	1	0	0	0	0	0	0	0	0	0	0	0	0	0	1
2007	0	0	0	0	0	0	0	0	0	0	0	0	0	0	0	0
2008	0	0	0	0	0	0	0	0	0	0	0	0	0	0	0	0
2009	0	0	0	2	0	0	0	0	0	1	0	0	0	0	0	3
2010	0	3	0	1	0	0	0	0	0	3	0	0	0	0	0	7
2011	0	1	0	0	0	0	0	0	0	0	0	0	0	0	0	1
2012	0	0	0	2	0	0	0	0	0	4	0	0	0	0	0	6
2013	0	1	0	0	1	0	0	0	0	1	2	0	0	0	0	5
2014	0	2	0	0	2	0	0	0	0	1	8	0	0	0	0	13
2015	1	6	0	0	5	0	0	0	0	2	35	1	0	0	0	50
2016	0	6	0	0	3	0	0	0	0	9	53	1	0	0	0	72
2017	0	26	0	2	7	0	0	0	0	5	68	0	0	0	0	108
SKUPAJ	1	46	0	7	18	0	0	0	0	27	166	2	0	0	0	267

4 Okrajna sodišča

Tabela 205 STAREJŠE NEREŠENE ZADEVE NA OKRAJNIH SODIŠČIH

Starejše nerešene zadeve na dan												
31.3.2019												
Leto prvega prejema	K	P	D	N	I	Ig	In	Nt	VL	Z	R-i	SKUPAJ
do 1989	0	0	5	1	0	0	0	0	0	0	0	6
1990	0	0	0	0	0	0	0	0	0	0	0	0
1991	0	0	0	1	0	0	0	0	0	0	0	1
1992	0	1	1	2	0	0	0	0	0	0	0	4
1993	0	2	3	4	0	0	0	0	0	0	0	9
1994	0	0	2	0	1	0	0	0	0	0	0	3
1995	0	0	2	2	0	0	0	0	0	0	0	4
1996	0	1	1	4	0	0	0	0	0	0	0	6
1997	0	0	1	4	0	0	0	0	0	0	0	5
1998	0	1	1	1	1	0	4	0	0	0	0	8
1999	0	0	4	1	0	0	1	0	0	0	0	6
2000	0	1	4	3	5	1	8	0	0	0	1	23
2001	0	0	6	3	6	11	11	0	0	0	0	37
2002	0	1	3	7	12	14	19	0	0	0	0	56
2003	0	0	7	3	27	7	19	0	0	0	0	63
2004	0	1	8	7	32	15	37	0	0	0	0	100
2005	0	0	6	11	98	28	45	1	0	0	0	189
2006	1	2	11	8	122	37	48	0	0	0	0	229
2007	1	1	10	8	141	30	49	5	0	0	0	245
2008	1	12	14	37	40	5	80	2	153	0	0	344
2009	12	8	16	51	43	6	109	5	330	1	0	581
2010	25	18	30	67	52	10	227	3	415	2	0	849
2011	34	31	55	92	55	7	242	3	555	0	1	1.075
2012	59	41	75	147	103	14	374	6	687	3	0	1.509
2013	79	63	93	197	132	49	470	4	1.048	3	1	2.139
2014	166	181	178	245	203	61	649	13	1.429	3	2	3.130
2015	310	333	222	299	126	57	857	14	466	5	11	2.700
2016	611	822	903	409	1.215	0	0	18	514	3	10	4.505
2017	1.020	2.000	972	651	2.130	0	0	53	881	22	19	7.748
SKUPAJ	2.319	3.520	2.633	2.265	4.544	352	3.249	127	6.478	42	45	25.574

Legenda:

K kazenske zadeve

P pravnne zadeve

D zapuščinske zadeve

N nepravdne zadeve

I izvršilne zadeve

Ig izvršilne gospodarske zadeve

In izvršba na nepremičnine

Nt izvršba na nedelarne terjatve

VL verodostojna listina

Z zadeve zavarovanja

R-i razne izvršilne zadeve

Tabela 206 ZBIRNO POROČILO O STAREJŠIH NEREŠENIH ZADEVAH NA OKRAJNIH SODIŠČIH

Starejše nerešene zadeve na dan												
31.3.2019												
Sodišče	K	P	D	N	I	Ig	In	Nt	VL	Z	R-i	SKUPAJ
Skupaj	2.319	3.520	2.633	2.265	4.544	352	3.249	127	6.478	42	45	25.574
Ajdovščina	3	36	32	5	29	4	11	2	25	1	0	148
Brežice	71	31	20	23	33	0	15	6	14	0	0	213
Celje	139	280	30	34	168	5	139	10	119	2	1	927
Cerknica	48	9	15	5	26	0	15	0	22	0	0	140
Črnomelj	38	10	25	8	39	2	22	0	9	0	0	153
Domžale	0	35	36	19	111	2	95	5	89	5	0	397
Gornja Radgona	13	10	7	2	104	16	41	0	169	2	0	364
Grosuplje	1	17	25	24	58	0	29	0	14	0	2	170
Idrija	22	70	7	9	13	0	5	0	4	0	0	130
Ilirska Bistrica	41	4	25	7	8	0	4	0	4	0	0	93
Jesenice	0	123	47	34	120	0	209	2	280	0	7	822
Kamnik	22	12	22	12	10	0	6	0	17	0	0	101
Kočevje	130	6	54	7	15	0	11	0	13	0	0	236
Koper	61	173	188	67	62	1	46	1	98	0	0	697
Kranj	382	197	238	163	321	46	474	8	531	0	0	2.360
Krško	49	32	29	17	33	1	37	4	19	2	0	223
Lenart	8	7	8	5	89	5	9	1	163	0	0	295
Lendava	5	6	4	4	33	2	7	1	254	0	0	316
Litija	2	10	7	6	9	0	7	0	1	0	0	42
Ljubljana	558	1.365	595	1.098	1.031	127	940	23	1.617	15	2	7.371
Ljutomer	2	3	5	1	25	4	1	0	93	0	0	134
Maribor	121	195	156	247	615	81	423	17	1.543	2	22	3.422
Murska Sobota	43	48	16	20	250	11	45	6	406	1	0	846
Nova Gorica	57	68	72	42	66	3	46	2	57	1	2	416
Novo mesto	42	59	26	30	101	7	34	2	31	0	3	335
Ormož	17	5	12	5	59	4	43	1	110	2	0	258
Piran	0	84	37	46	86	0	58	0	15	0	0	326
Postojna	43	7	11	3	32	2	25	0	12	0	0	135
Ptuj	127	110	210	61	164	4	142	10	138	3	0	969
Radovljica	0	93	312	46	122	7	39	3	150	0	0	772
Sevnica	12	6	8	16	20	1	7	1	14	0	0	85
Sežana	42	54	87	70	28	1	18	1	11	0	0	312
Slovenj Gradec	9	32	25	23	72	6	41	11	141	0	1	361
Slovenska Bistrica	13	14	13	18	44	1	9	2	28	2	0	144
Slovenske Konjice	34	28	5	11	53	2	0	1	14	0	0	148
Šentjur	0	3	19	0	58	0	5	0	5	2	0	92
Škofja Loka	0	105	47	22	75	0	19	1	36	0	0	305
Šmarje pri Jelšah	30	20	19	8	39	0	27	0	62	0	0	205
Tolmin	4	4	26	3	33	0	22	0	31	0	0	123
Trbovlje	52	25	3	10	30	0	5	1	6	0	5	137
Trebnje	15	15	26	5	51	1	44	0	27	0	0	184
Velenje	25	55	37	7	57	0	30	1	19	0	0	231
Vrhnika	0	13	33	19	73	5	36	4	61	2	0	246
Žalec	38	41	14	3	79	1	8	0	6	0	0	190

Tabela 207 OKRAJNO SODIŠČE AJDOVŠČINA

	Starejše nerešene zadeve na dan											
	31.3.2019											
Leto prvega prejema	K	P	D	N	I	Ig	In	Nt	VL	Z	R-i	SKUPAJ
do 1989	0	0	0	0	0	0	0	0	0	0	0	0
1990	0	0	0	0	0	0	0	0	0	0	0	0
1991	0	0	0	0	0	0	0	0	0	0	0	0
1992	0	0	0	0	0	0	0	0	0	0	0	0
1993	0	0	0	0	0	0	0	0	0	0	0	0
1994	0	0	0	0	0	0	0	0	0	0	0	0
1995	0	0	0	0	0	0	0	0	0	0	0	0
1996	0	0	0	0	0	0	0	0	0	0	0	0
1997	0	0	0	0	0	0	0	0	0	0	0	0
1998	0	0	0	0	0	0	0	0	0	0	0	0
1999	0	0	0	0	0	0	0	0	0	0	0	0
2000	0	0	0	0	0	0	0	0	0	0	0	0
2001	0	0	0	0	0	0	0	0	0	0	0	0
2002	0	0	0	0	0	0	0	0	0	0	0	0
2003	0	0	0	0	0	0	0	0	0	0	0	0
2004	0	0	0	0	0	0	0	0	0	0	0	0
2005	0	0	0	0	0	0	0	0	0	0	0	0
2006	0	0	0	0	0	0	0	0	0	0	0	0
2007	0	0	0	0	0	0	0	0	0	0	0	0
2008	0	0	0	0	0	0	0	0	0	0	0	0
2009	1	0	0	0	0	0	0	1	2	0	0	4
2010	0	0	0	0	1	1	2	0	0	0	0	4
2011	0	0	0	0	0	0	1	0	2	0	0	3
2012	0	2	0	0	0	0	2	0	1	0	0	5
2013	1	1	2	1	0	1	3	0	3	0	0	12
2014	0	3	2	0	0	0	3	0	1	0	0	9
2015	0	3	4	0	1	2	0	0	2	0	0	12
2016	1	9	9	2	12	0	0	0	6	0	0	39
2017	0	18	15	2	15	0	0	1	8	1	0	60
SKUPAJ	3	36	32	5	29	4	11	2	25	1	0	148

Tabela 208 OKRAJNO SODIŠČE BREŽICE

		Starejše nerešene zadeve na dan										
		31.3.2019										
Leto prvega prejema	K	P	D	N	I	Ig	In	Nt	VL	Z	R-i	SKUPAJ
do 1989	0	0	0	0	0	0	0	0	0	0	0	0
1990	0	0	0	0	0	0	0	0	0	0	0	0
1991	0	0	0	0	0	0	0	0	0	0	0	0
1992	0	0	0	0	0	0	0	0	0	0	0	0
1993	0	0	0	0	0	0	0	0	0	0	0	0
1994	0	0	0	0	0	0	0	0	0	0	0	0
1995	0	0	0	0	0	0	0	0	0	0	0	0
1996	0	0	0	0	0	0	0	0	0	0	0	0
1997	0	0	0	0	0	0	0	0	0	0	0	0
1998	0	0	0	0	0	0	0	0	0	0	0	0
1999	0	0	0	0	0	0	0	0	0	0	0	0
2000	0	0	0	0	0	0	0	0	0	0	0	0
2001	0	0	0	0	0	0	0	0	0	0	0	0
2002	0	0	0	0	0	0	0	0	0	0	0	0
2003	0	0	0	0	0	0	0	0	0	0	0	0
2004	0	0	0	0	0	0	0	0	0	0	0	0
2005	0	0	0	0	0	0	1	0	0	0	0	1
2006	0	0	0	0	0	0	0	0	0	0	0	0
2007	0	0	0	0	0	0	0	0	0	0	0	0
2008	0	0	0	0	1	0	0	0	0	0	0	1
2009	0	0	0	0	1	0	1	1	1	0	0	4
2010	0	0	1	1	0	0	0	0	1	0	0	3
2011	2	0	2	1	0	0	2	0	0	0	0	7
2012	7	1	4	2	0	0	0	0	0	0	0	14
2013	7	0	0	1	0	0	4	0	1	0	0	13
2014	6	7	2	0	2	0	1	0	3	0	0	21
2015	11	2	1	3	0	0	6	1	1	0	0	25
2016	13	5	3	3	10	0	0	2	4	0	0	40
2017	25	16	7	12	19	0	0	2	3	0	0	84
SKUPAJ	71	31	20	23	33	0	15	6	14	0	0	213

Tabela 209 OKRAJNO SODIŠČE CELJE

		Starejše nerešene zadeve na dan										
		31.3.2019										
Leto prvega prejema	K	P	D	N	I	Ig	In	Nt	VL	Z	R-i	SKUPAJ
do 1989	0	0	0	0	0	0	0	0	0	0	0	0
1990	0	0	0	0	0	0	0	0	0	0	0	0
1991	0	0	0	0	0	0	0	0	0	0	0	0
1992	0	0	0	0	0	0	0	0	0	0	0	0
1993	0	0	0	0	0	0	0	0	0	0	0	0
1994	0	0	0	0	0	0	0	0	0	0	0	0
1995	0	0	0	0	0	0	0	0	0	0	0	0
1996	0	0	0	0	0	0	0	0	0	0	0	0
1997	0	0	0	0	0	0	0	0	0	0	0	0
1998	0	0	0	0	0	0	0	0	0	0	0	0
1999	0	0	0	0	0	0	0	0	0	0	0	0
2000	0	0	0	0	0	0	0	0	0	0	0	0
2001	0	0	0	0	0	0	1	0	0	0	0	1
2002	0	0	0	1	0	0	0	0	0	0	0	1
2003	0	0	0	0	0	0	0	0	0	0	0	0
2004	0	0	0	1	0	0	2	0	0	0	0	3
2005	0	0	0	0	0	0	0	0	0	0	0	0
2006	0	0	0	0	0	0	0	0	0	0	0	0
2007	0	1	0	0	0	0	0	0	0	0	0	1
2008	0	0	0	0	0	0	1	0	0	0	0	1
2009	2	2	0	0	1	0	1	0	2	0	0	8
2010	0	3	1	1	0	0	6	1	1	0	0	13
2011	0	4	2	1	0	0	9	0	1	0	0	17
2012	2	3	0	1	0	0	12	0	3	0	0	21
2013	4	6	0	1	0	1	22	1	5	0	0	40
2014	4	10	1	2	1	3	37	0	14	0	0	72
2015	13	28	3	5	3	1	48	0	12	0	1	114
2016	45	52	6	9	53	0	0	1	21	0	0	187
2017	69	171	17	12	110	0	0	7	60	2	0	448
SKUPAJ	139	280	30	34	168	5	139	10	119	2	1	927

Tabela 210 OKRAJNO SODIŠČE CERKNICA

		Starejše nerešene zadeve na dan										
		31.3.2019										
Leto prvega prejema	K	P	D	N	I	Ig	In	Nt	VL	Z	R-i	SKUPAJ
do 1989	0	0	0	0	0	0	0	0	0	0	0	0
1990	0	0	0	0	0	0	0	0	0	0	0	0
1991	0	0	0	0	0	0	0	0	0	0	0	0
1992	0	0	0	0	0	0	0	0	0	0	0	0
1993	0	0	0	0	0	0	0	0	0	0	0	0
1994	0	0	0	0	0	0	0	0	0	0	0	0
1995	0	0	0	0	0	0	0	0	0	0	0	0
1996	0	0	0	0	0	0	0	0	0	0	0	0
1997	0	0	0	0	0	0	0	0	0	0	0	0
1998	0	0	0	0	0	0	0	0	0	0	0	0
1999	0	0	0	0	0	0	0	0	0	0	0	0
2000	0	0	1	0	0	0	0	0	0	0	0	1
2001	0	0	0	0	0	0	0	0	0	0	0	0
2002	0	0	0	0	0	0	0	0	0	0	0	0
2003	0	0	0	0	0	0	0	0	0	0	0	0
2004	0	0	0	0	0	0	0	0	0	0	0	0
2005	0	0	0	0	0	0	0	0	0	0	0	0
2006	0	0	0	0	0	0	0	0	0	0	0	0
2007	0	0	0	0	0	0	0	0	0	0	0	0
2008	0	0	0	0	0	0	0	0	0	0	0	0
2009	0	0	0	0	0	0	1	0	0	0	0	1
2010	0	0	0	0	1	0	0	0	0	0	0	1
2011	0	0	0	0	0	0	1	0	0	0	0	1
2012	1	1	1	0	0	0	3	0	3	0	0	9
2013	2	1	0	1	0	0	1	0	1	0	0	6
2014	5	1	1	0	3	0	4	0	5	0	0	19
2015	1	3	0	2	4	0	5	0	0	0	0	15
2016	6	1	6	0	10	0	0	0	1	0	0	24
2017	33	2	6	2	8	0	0	0	12	0	0	63
SKUPAJ	48	9	15	5	26	0	15	0	22	0	0	140

Tabela 211 OKRAJNO SODIŠČE ČRNOMELJ

		Starejše nerešene zadeve na dan										
		31.3.2019										
Leto prvega prejema	K	P	D	N	I	Ig	In	Nt	VL	Z	R-i	SKUPAJ
do 1989	0	0	0	0	0	0	0	0	0	0	0	0
1990	0	0	0	0	0	0	0	0	0	0	0	0
1991	0	0	0	0	0	0	0	0	0	0	0	0
1992	0	0	0	0	0	0	0	0	0	0	0	0
1993	0	0	0	0	0	0	0	0	0	0	0	0
1994	0	0	0	0	0	0	0	0	0	0	0	0
1995	0	0	0	0	0	0	0	0	0	0	0	0
1996	0	0	0	0	0	0	0	0	0	0	0	0
1997	0	0	0	0	0	0	0	0	0	0	0	0
1998	0	0	0	0	0	0	0	0	0	0	0	0
1999	0	0	0	0	0	0	0	0	0	0	0	0
2000	0	0	0	0	0	0	0	0	0	0	0	0
2001	0	0	0	0	0	0	0	0	0	0	0	0
2002	0	0	0	0	0	0	0	0	0	0	0	0
2003	0	0	0	0	0	0	0	0	0	0	0	0
2004	0	0	1	0	1	0	0	0	0	0	0	2
2005	0	0	0	0	0	0	0	0	0	0	0	0
2006	0	0	0	0	0	0	0	0	0	0	0	0
2007	0	0	1	1	1	0	0	0	0	0	0	3
2008	0	0	0	0	0	0	0	0	0	0	0	0
2009	2	0	0	0	0	0	0	0	1	0	0	3
2010	0	0	1	0	1	0	3	0	0	0	0	5
2011	0	0	1	1	1	1	1	0	0	0	0	5
2012	0	0	0	0	0	0	4	0	1	0	0	5
2013	4	0	1	3	0	1	2	0	2	0	0	13
2014	3	2	0	1	4	0	3	0	4	0	0	17
2015	4	2	6	0	0	0	9	0	0	0	0	21
2016	9	3	5	0	10	0	0	0	1	0	0	28
2017	16	3	9	2	21	0	0	0	0	0	0	51
SKUPAJ	38	10	25	8	39	2	22	0	9	0	0	153

Tabela 212 OKRAJNO SODIŠČE DOMŽALE

		Starejše nerešene zadeve na dan										
		31.3.2019										
Leto prvega prejema	K	P	D	N	I	Ig	In	Nt	VL	Z	R-i	SKUPAJ
do 1989	0	0	1	0	0	0	0	0	0	0	0	1
1990	0	0	0	0	0	0	0	0	0	0	0	0
1991	0	0	0	0	0	0	0	0	0	0	0	0
1992	0	0	0	0	0	0	0	0	0	0	0	0
1993	0	0	0	0	0	0	0	0	0	0	0	0
1994	0	0	0	0	0	0	0	0	0	0	0	0
1995	0	0	0	0	0	0	0	0	0	0	0	0
1996	0	0	0	0	0	0	0	0	0	0	0	0
1997	0	0	0	0	0	0	0	0	0	0	0	0
1998	0	0	0	0	0	0	0	0	0	0	0	0
1999	0	0	0	0	0	0	0	0	0	0	0	0
2000	0	0	0	0	0	0	0	0	0	0	0	0
2001	0	0	1	0	0	0	1	0	0	0	0	2
2002	0	0	0	0	0	0	4	0	0	0	0	4
2003	0	0	0	0	0	0	0	0	0	0	0	0
2004	0	0	0	0	0	0	3	0	0	0	0	3
2005	0	0	1	0	1	0	3	0	0	0	0	5
2006	0	0	0	0	0	1	2	0	0	0	0	3
2007	0	0	0	0	0	0	0	0	0	0	0	0
2008	0	0	0	0	0	0	1	0	2	0	0	3
2009	0	0	0	1	0	0	3	0	5	0	0	9
2010	0	0	0	0	1	0	2	0	2	0	0	5
2011	0	0	1	0	0	0	2	0	3	0	0	6
2012	0	0	3	2	3	0	10	0	15	0	0	33
2013	0	0	2	1	2	0	17	1	16	0	0	39
2014	0	1	3	0	2	1	20	0	19	1	0	47
2015	0	1	4	2	6	0	27	1	7	0	0	48
2016	0	4	5	5	38	0	0	2	4	0	0	58
2017	0	29	15	8	58	0	0	1	16	4	0	131
SKUPAJ	0	35	36	19	111	2	95	5	89	5	0	397

Tabela 213 OKRAJNO SODIŠČE GORNJA RADGONA

		Starejše nerešene zadeve na dan										
		31.3.2019										
Leto prvega prejema	K	P	D	N	I	Ig	In	Nt	VL	Z	R-i	SKUPAJ
do 1989	0	0	0	0	0	0	0	0	0	0	0	0
1990	0	0	0	0	0	0	0	0	0	0	0	0
1991	0	0	0	0	0	0	0	0	0	0	0	0
1992	0	0	0	0	0	0	0	0	0	0	0	0
1993	0	0	0	0	0	0	0	0	0	0	0	0
1994	0	0	0	0	0	0	0	0	0	0	0	0
1995	0	0	0	0	0	0	0	0	0	0	0	0
1996	0	0	0	0	0	0	0	0	0	0	0	0
1997	0	0	0	0	0	0	0	0	0	0	0	0
1998	0	0	0	0	0	0	0	0	0	0	0	0
1999	0	0	0	0	0	0	0	0	0	0	0	0
2000	0	0	0	0	0	0	0	0	0	0	0	0
2001	0	0	0	0	0	0	0	0	0	0	0	0
2002	0	0	0	0	0	0	0	0	0	0	0	0
2003	0	0	0	0	0	0	0	0	0	0	0	0
2004	0	0	0	0	0	0	0	0	0	0	0	0
2005	0	0	0	0	1	1	0	0	0	0	0	2
2006	0	0	0	0	0	0	1	0	0	0	0	1
2007	0	0	0	0	1	0	1	0	0	0	0	2
2008	0	0	0	0	0	0	0	0	4	0	0	4
2009	0	0	0	0	0	0	2	0	7	0	0	9
2010	0	0	0	0	0	1	1	0	15	0	0	17
2011	0	0	0	0	1	0	0	0	12	0	0	13
2012	1	0	0	0	4	2	4	0	17	0	0	28
2013	1	0	1	0	8	8	10	0	43	1	0	72
2014	1	0	0	0	8	4	6	0	55	0	0	74
2015	1	0	0	1	3	0	16	0	7	0	0	28
2016	5	1	0	0	38	0	0	0	4	0	0	48
2017	4	9	6	1	40	0	0	0	5	1	0	66
SKUPAJ	13	10	7	2	104	16	41	0	169	2	0	364

Tabela 214 OKRAJNO SODIŠČE GROSUPLJE

		Starejše nerešene zadeve na dan										
		31.3.2019										
Leto prvega prejema	K	P	D	N	I	Ig	In	Nt	VL	Z	R-i	SKUPAJ
do 1989	0	0	0	0	0	0	0	0	0	0	0	0
1990	0	0	0	0	0	0	0	0	0	0	0	0
1991	0	0	0	0	0	0	0	0	0	0	0	0
1992	0	0	0	0	0	0	0	0	0	0	0	0
1993	0	0	0	0	0	0	0	0	0	0	0	0
1994	0	0	0	0	0	0	0	0	0	0	0	0
1995	0	0	0	0	0	0	0	0	0	0	0	0
1996	0	0	0	0	0	0	0	0	0	0	0	0
1997	0	0	0	0	0	0	0	0	0	0	0	0
1998	0	0	0	0	0	0	0	0	0	0	0	0
1999	0	0	0	0	0	0	0	0	0	0	0	0
2000	0	0	0	0	0	0	0	0	0	0	0	0
2001	0	0	0	0	0	0	0	0	0	0	0	0
2002	0	0	0	0	0	0	0	0	0	0	0	0
2003	0	0	0	0	0	0	0	0	0	0	0	0
2004	0	0	0	0	0	0	0	0	0	0	0	0
2005	0	0	0	0	0	0	0	0	0	0	0	0
2006	0	0	0	0	0	0	0	0	0	0	0	0
2007	0	0	0	0	0	0	0	0	0	0	0	0
2008	0	0	1	0	0	0	1	0	1	0	0	3
2009	0	0	0	1	0	0	0	0	0	0	0	1
2010	0	0	0	0	0	0	0	0	0	0	0	0
2011	1	0	0	0	1	0	0	0	0	0	0	2
2012	0	0	0	1	0	0	1	0	1	0	0	3
2013	0	1	0	1	0	0	6	0	2	0	0	10
2014	0	0	2	1	0	0	12	0	5	0	0	20
2015	0	4	2	6	0	0	9	0	3	0	2	26
2016	0	5	12	3	21	0	0	0	0	0	0	41
2017	0	7	8	11	36	0	0	0	2	0	0	64
SKUPAJ	1	17	25	24	58	0	29	0	14	0	2	170

Tabela 215 OKRAJNO SODIŠČE IDRIJA

		Starejše nerešene zadeve na dan										
		31.3.2019										
Leto prvega prejema	K	P	D	N	I	Ig	In	Nt	VL	Z	R-i	SKUPAJ
do 1989	0	0	0	0	0	0	0	0	0	0	0	0
1990	0	0	0	0	0	0	0	0	0	0	0	0
1991	0	0	0	0	0	0	0	0	0	0	0	0
1992	0	0	0	0	0	0	0	0	0	0	0	0
1993	0	0	0	0	0	0	0	0	0	0	0	0
1994	0	0	0	0	0	0	0	0	0	0	0	0
1995	0	0	0	0	0	0	0	0	0	0	0	0
1996	0	0	0	0	0	0	0	0	0	0	0	0
1997	0	0	0	0	0	0	0	0	0	0	0	0
1998	0	0	0	0	0	0	0	0	0	0	0	0
1999	0	0	0	0	0	0	0	0	0	0	0	0
2000	0	0	0	0	0	0	0	0	0	0	0	0
2001	0	0	0	0	0	0	0	0	0	0	0	0
2002	0	0	0	0	0	0	0	0	0	0	0	0
2003	0	0	0	0	0	0	0	0	0	0	0	0
2004	0	0	0	0	1	0	0	0	0	0	0	1
2005	0	0	0	0	0	0	0	0	0	0	0	0
2006	0	0	0	0	0	0	0	0	0	0	0	0
2007	0	0	0	0	0	0	0	0	0	0	0	0
2008	0	0	0	0	0	0	0	0	0	0	0	0
2009	0	0	1	0	0	0	0	0	0	0	0	1
2010	1	0	0	1	0	0	0	0	0	0	0	2
2011	2	1	0	0	0	0	0	0	1	0	0	4
2012	2	0	1	2	0	0	0	0	0	0	0	5
2013	2	0	2	2	0	0	1	0	0	0	0	7
2014	3	0	0	1	0	0	2	0	1	0	0	7
2015	0	1	1	1	0	0	2	0	1	0	0	6
2016	3	4	0	0	9	0	0	0	0	0	0	16
2017	9	64	2	2	3	0	0	0	1	0	0	81
SKUPAJ	22	70	7	9	13	0	5	0	4	0	0	130

Tabela 216 OKRAJNO SODIŠČE ILIRSKA BISTRICA

		Starejše nerešene zadeve na dan										
		31.3.2019										
Leto prvega prejema	K	P	D	N	I	Ig	In	Nt	VL	Z	R-i	SKUPAJ
do 1989	0	0	0	0	0	0	0	0	0	0	0	0
1990	0	0	0	0	0	0	0	0	0	0	0	0
1991	0	0	0	0	0	0	0	0	0	0	0	0
1992	0	0	0	0	0	0	0	0	0	0	0	0
1993	0	0	0	0	0	0	0	0	0	0	0	0
1994	0	0	0	0	0	0	0	0	0	0	0	0
1995	0	0	0	0	0	0	0	0	0	0	0	0
1996	0	0	0	0	0	0	0	0	0	0	0	0
1997	0	0	0	0	0	0	0	0	0	0	0	0
1998	0	0	0	0	0	0	0	0	0	0	0	0
1999	0	0	0	0	0	0	0	0	0	0	0	0
2000	0	0	0	0	0	0	0	0	0	0	0	0
2001	0	0	0	0	0	0	0	0	0	0	0	0
2002	0	0	0	0	0	0	0	0	0	0	0	0
2003	0	0	0	0	0	0	0	0	0	0	0	0
2004	0	0	0	0	0	0	0	0	0	0	0	0
2005	0	0	0	0	0	0	0	0	0	0	0	0
2006	0	0	0	0	0	0	0	0	0	0	0	0
2007	0	0	0	0	0	0	0	0	0	0	0	0
2008	0	0	0	0	0	0	0	0	0	0	0	0
2009	0	0	0	0	0	0	0	0	0	0	0	0
2010	0	0	0	0	0	0	1	0	0	0	0	1
2011	3	0	1	0	0	0	0	0	1	0	0	5
2012	5	0	1	0	0	0	0	0	0	0	0	6
2013	2	0	1	1	0	0	0	0	0	0	0	4
2014	10	1	0	0	0	0	1	0	0	0	0	12
2015	8	0	1	1	0	0	2	0	0	0	0	12
2016	7	2	6	3	2	0	0	0	2	0	0	22
2017	6	1	15	2	6	0	0	0	1	0	0	31
SKUPAJ	41	4	25	7	8	0	4	0	4	0	0	93

Tabela 217 OKRAJNO SODIŠČE JESENICE

Starejše nerešene zadeve na dan												
31.3.2019												
Leto prvega prejema	K	P	D	N	I	Ig	In	Nt	VL	Z	R-i	SKUPAJ
do 1989	0	0	0	0	0	0	0	0	0	0	0	0
1990	0	0	0	0	0	0	0	0	0	0	0	0
1991	0	0	0	0	0	0	0	0	0	0	0	0
1992	0	0	0	0	0	0	0	0	0	0	0	0
1993	0	1	0	0	0	0	0	0	0	0	0	1
1994	0	0	0	0	0	0	0	0	0	0	0	0
1995	0	0	0	1	0	0	0	0	0	0	0	1
1996	0	0	0	0	0	0	0	0	0	0	0	0
1997	0	0	0	0	0	0	0	0	0	0	0	0
1998	0	0	0	0	0	0	0	0	0	0	0	0
1999	0	0	0	0	0	0	0	0	0	0	0	0
2000	0	1	0	0	0	0	0	0	0	0	0	1
2001	0	0	0	0	0	0	4	0	0	0	0	4
2002	0	0	0	0	0	0	2	0	0	0	0	2
2003	0	0	1	0	0	0	1	0	0	0	0	2
2004	0	0	2	0	0	0	1	0	0	0	0	3
2005	0	0	0	0	0	0	3	0	0	0	0	3
2006	0	2	0	0	1	0	2	0	0	0	0	5
2007	0	0	0	0	1	0	2	0	0	0	0	3
2008	0	7	0	0	1	0	8	0	4	0	0	20
2009	0	0	1	1	0	0	15	0	1	0	0	18
2010	0	0	0	2	0	0	19	0	6	0	0	27
2011	0	3	0	1	0	0	19	0	15	0	0	38
2012	0	2	2	7	0	0	12	1	22	0	0	46
2013	0	2	0	0	3	0	30	0	40	0	0	75
2014	0	13	1	2	1	0	42	1	53	0	1	114
2015	0	30	1	4	4	0	49	0	45	0	1	134
2016	0	19	11	8	44	0	0	0	39	0	1	122
2017	0	43	28	8	65	0	0	0	55	0	4	203
SKUPAJ	0	123	47	34	120	0	209	2	280	0	7	822

Tabela 218 OKRAJNO SODIŠČE KAMNIK

	Starejše nerešene zadeve na dan											
	31.3.2019											
Leto prvega prejema	K	P	D	N	I	Ig	In	Nt	VL	Z	R-i	SKUPAJ
do 1989	0	0	0	0	0	0	0	0	0	0	0	0
1990	0	0	0	0	0	0	0	0	0	0	0	0
1991	0	0	0	0	0	0	0	0	0	0	0	0
1992	0	0	0	0	0	0	0	0	0	0	0	0
1993	0	0	0	0	0	0	0	0	0	0	0	0
1994	0	0	0	0	0	0	0	0	0	0	0	0
1995	0	0	0	0	0	0	0	0	0	0	0	0
1996	0	0	0	0	0	0	0	0	0	0	0	0
1997	0	0	0	0	0	0	0	0	0	0	0	0
1998	0	0	0	0	0	0	0	0	0	0	0	0
1999	0	0	0	0	0	0	0	0	0	0	0	0
2000	0	0	0	0	0	0	0	0	0	0	0	0
2001	0	0	0	0	0	0	0	0	0	0	0	0
2002	0	0	0	0	0	0	0	0	0	0	0	0
2003	0	0	0	0	0	0	0	0	0	0	0	0
2004	0	0	0	0	0	0	0	0	0	0	0	0
2005	0	0	0	0	0	0	0	0	0	0	0	0
2006	0	0	1	0	0	0	0	0	0	0	0	1
2007	0	0	0	0	1	0	0	0	0	0	0	1
2008	0	0	0	1	0	0	0	0	1	0	0	2
2009	0	0	0	0	0	0	0	0	1	0	0	1
2010	0	0	1	0	1	0	0	0	1	0	0	3
2011	0	0	1	0	0	0	0	0	1	0	0	2
2012	0	0	0	0	0	0	0	0	0	0	0	0
2013	0	0	0	1	0	0	0	0	2	0	0	3
2014	1	1	4	1	0	0	1	0	3	0	0	11
2015	2	2	1	2	0	0	5	0	0	0	0	12
2016	3	1	3	2	3	0	0	0	2	0	0	14
2017	16	8	11	5	5	0	0	0	6	0	0	51
SKUPAJ	22	12	22	12	10	0	6	0	17	0	0	101

Tabela 219 OKRAJNO SODIŠČE KOČEVJE

		Starejše nerešene zadeve na dan										
		31.3.2019										
Leto prvega prejema	K	P	D	N	I	Ig	In	Nt	VL	Z	R-i	SKUPAJ
do 1989	0	0	1	0	0	0	0	0	0	0	0	1
1990	0	0	0	0	0	0	0	0	0	0	0	0
1991	0	0	0	0	0	0	0	0	0	0	0	0
1992	0	0	0	0	0	0	0	0	0	0	0	0
1993	0	0	0	0	0	0	0	0	0	0	0	0
1994	0	0	0	0	0	0	0	0	0	0	0	0
1995	0	0	0	0	0	0	0	0	0	0	0	0
1996	0	0	0	0	0	0	0	0	0	0	0	0
1997	0	0	0	0	0	0	0	0	0	0	0	0
1998	0	0	0	0	0	0	0	0	0	0	0	0
1999	0	0	0	0	0	0	0	0	0	0	0	0
2000	0	0	0	0	0	0	0	0	0	0	0	0
2001	0	0	0	0	0	0	0	0	0	0	0	0
2002	0	0	0	0	0	0	0	0	0	0	0	0
2003	0	0	0	0	0	0	0	0	0	0	0	0
2004	0	0	0	0	0	0	0	0	0	0	0	0
2005	0	0	0	0	1	0	0	0	0	0	0	1
2006	0	0	0	0	1	0	0	0	0	0	0	1
2007	0	0	0	0	0	0	0	0	0	0	0	0
2008	0	0	1	0	0	0	0	0	1	0	0	2
2009	0	0	0	0	1	0	0	0	0	0	0	1
2010	1	0	1	0	0	0	0	0	0	0	0	2
2011	0	0	0	0	0	0	0	0	0	0	0	0
2012	4	0	0	0	0	0	2	0	0	0	0	6
2013	4	0	1	0	1	0	2	0	2	0	0	10
2014	1	0	2	1	2	0	5	0	3	0	0	14
2015	8	0	1	1	2	0	2	0	2	0	0	16
2016	57	2	26	1	0	0	0	0	3	0	0	89
2017	55	4	21	4	7	0	0	0	2	0	0	93
SKUPAJ	130	6	54	7	15	0	11	0	13	0	0	236

Tabela 220 OKRAJNO SODIŠČE KOPER

		Starejše nerešene zadeve na dan										
		31.3.2019										
Leto prvega prejema	K	P	D	N	I	Ig	In	Nt	VL	Z	R-i	SKUPAJ
do 1989	0	0	0	0	0	0	0	0	0	0	0	0
1990	0	0	0	0	0	0	0	0	0	0	0	0
1991	0	0	0	0	0	0	0	0	0	0	0	0
1992	0	0	0	0	0	0	0	0	0	0	0	0
1993	0	0	0	0	0	0	0	0	0	0	0	0
1994	0	0	0	0	0	0	0	0	0	0	0	0
1995	0	0	0	0	0	0	0	0	0	0	0	0
1996	0	0	0	0	0	0	0	0	0	0	0	0
1997	0	0	0	0	0	0	0	0	0	0	0	0
1998	0	0	0	0	0	0	0	0	0	0	0	0
1999	0	0	0	1	0	0	0	0	0	0	0	1
2000	0	0	0	0	0	0	0	0	0	0	0	0
2001	0	0	0	0	0	0	0	0	0	0	0	0
2002	0	0	0	0	0	0	0	0	0	0	0	0
2003	0	0	0	0	0	0	0	0	0	0	0	0
2004	0	0	0	0	0	0	0	0	0	0	0	0
2005	0	0	0	0	0	0	0	0	0	0	0	0
2006	0	0	0	0	0	0	0	0	0	0	0	0
2007	0	0	0	0	0	0	0	0	0	0	0	0
2008	0	1	0	1	0	0	0	0	1	0	0	3
2009	0	0	0	1	1	0	1	0	2	0	0	5
2010	0	2	0	0	1	0	2	0	3	0	0	8
2011	5	2	4	1	1	0	2	0	7	0	0	22
2012	1	2	3	2	1	0	4	0	16	0	0	29
2013	3	2	10	7	1	1	7	0	21	0	0	52
2014	9	4	27	2	4	0	10	0	45	0	0	101
2015	9	18	27	10	1	0	20	0	0	0	0	85
2016	6	45	66	16	12	0	0	1	2	0	0	148
2017	28	97	51	26	40	0	0	0	1	0	0	243
SKUPAJ	61	173	188	67	62	1	46	1	98	0	0	697

Tabela 221 OKRAJNO SODIŠČE KRANJ

Starejše nerešene zadeve na dan												
31.3.2019												
Leto prvega prejema	K	P	D	N	I	Ig	In	Nt	VL	Z	R-i	SKUPAJ
do 1989	0	0	0	0	0	0	0	0	0	0	0	0
1990	0	0	0	0	0	0	0	0	0	0	0	0
1991	0	0	0	0	0	0	0	0	0	0	0	0
1992	0	0	0	0	0	0	0	0	0	0	0	0
1993	0	0	0	0	0	0	0	0	0	0	0	0
1994	0	0	0	0	0	0	0	0	0	0	0	0
1995	0	0	0	0	0	0	0	0	0	0	0	0
1996	0	0	0	1	0	0	0	0	0	0	0	1
1997	0	0	0	0	0	0	0	0	0	0	0	0
1998	0	0	0	0	0	0	1	0	0	0	0	1
1999	0	0	0	0	0	0	0	0	0	0	0	0
2000	0	0	0	0	0	0	1	0	0	0	0	1
2001	0	0	1	0	0	0	1	0	0	0	0	2
2002	0	0	0	0	0	1	5	0	0	0	0	6
2003	0	0	1	0	1	2	12	0	0	0	0	16
2004	0	0	0	0	4	2	7	0	0	0	0	13
2005	0	0	1	1	4	10	8	0	0	0	0	24
2006	0	0	0	0	4	3	8	0	0	0	0	15
2007	0	0	0	1	7	1	11	0	0	0	0	20
2008	0	0	0	1	3	0	13	0	18	0	0	35
2009	0	1	2	2	0	1	23	0	28	0	0	57
2010	3	0	3	5	1	1	43	0	51	0	0	107
2011	1	2	2	9	2	0	49	0	57	0	0	122
2012	0	0	4	13	3	2	46	1	61	0	0	130
2013	4	1	7	8	2	5	84	0	60	0	0	171
2014	13	3	9	16	7	6	65	2	72	0	0	193
2015	61	11	12	26	14	12	97	1	45	0	0	279
2016	132	53	132	32	107	0	0	0	50	0	0	506
2017	168	126	64	48	162	0	0	4	89	0	0	661
SKUPAJ	382	197	238	163	321	46	474	8	531	0	0	2.360

Tabela 222 OKRAJNO SODIŠČE KRŠKO

		Starejše nerešene zadeve na dan										
		31.3.2019										
Leto prvega prejema	K	P	D	N	I	Ig	In	Nt	VL	Z	R-i	SKUPAJ
do 1989	0	0	0	0	0	0	0	0	0	0	0	0
1990	0	0	0	0	0	0	0	0	0	0	0	0
1991	0	0	0	0	0	0	0	0	0	0	0	0
1992	0	0	0	0	0	0	0	0	0	0	0	0
1993	0	0	0	0	0	0	0	0	0	0	0	0
1994	0	0	0	0	0	0	0	0	0	0	0	0
1995	0	0	0	0	0	0	0	0	0	0	0	0
1996	0	0	0	0	0	0	0	0	0	0	0	0
1997	0	0	0	0	0	0	0	0	0	0	0	0
1998	0	0	0	0	0	0	0	0	0	0	0	0
1999	0	0	0	0	0	0	0	0	0	0	0	0
2000	0	0	0	0	0	0	0	0	0	0	0	0
2001	0	0	0	0	0	0	0	0	0	0	0	0
2002	0	0	0	0	0	0	0	0	0	0	0	0
2003	0	0	0	0	0	0	0	0	0	0	0	0
2004	0	0	0	0	0	0	0	0	0	0	0	0
2005	0	0	0	0	0	0	0	0	0	0	0	0
2006	0	0	0	0	0	0	0	0	0	0	0	0
2007	0	0	1	0	0	0	0	0	0	0	0	1
2008	0	0	0	0	0	0	0	0	0	0	0	0
2009	0	0	0	0	0	0	0	0	1	0	0	1
2010	0	0	1	2	0	0	0	0	0	0	0	3
2011	0	1	1	1	0	0	0	0	0	0	0	3
2012	0	0	3	0	0	0	8	0	3	0	0	14
2013	0	0	2	1	1	0	3	0	4	0	0	11
2014	1	3	4	3	0	1	16	0	7	0	0	35
2015	4	5	2	6	1	0	10	0	2	0	0	30
2016	12	6	6	0	12	0	0	0	0	0	0	36
2017	32	17	9	4	19	0	0	4	2	2	0	89
SKUPAJ	49	32	29	17	33	1	37	4	19	2	0	223

Tabela 223 OKRAJNO SODIŠČE LENART

		Starejše nerešene zadeve na dan										
		31.3.2019										
Leto prvega prejema	K	P	D	N	I	Ig	In	Nt	VL	Z	R-i	SKUPAJ
do 1989	0	0	0	0	0	0	0	0	0	0	0	0
1990	0	0	0	0	0	0	0	0	0	0	0	0
1991	0	0	0	0	0	0	0	0	0	0	0	0
1992	0	0	0	0	0	0	0	0	0	0	0	0
1993	0	0	0	0	0	0	0	0	0	0	0	0
1994	0	0	0	0	0	0	0	0	0	0	0	0
1995	0	0	0	0	0	0	0	0	0	0	0	0
1996	0	0	0	0	0	0	0	0	0	0	0	0
1997	0	0	0	0	0	0	0	0	0	0	0	0
1998	0	0	1	0	0	0	0	0	0	0	0	1
1999	0	0	0	0	0	0	0	0	0	0	0	0
2000	0	0	1	0	0	0	0	0	0	0	0	1
2001	0	0	0	0	0	0	0	0	0	0	0	0
2002	0	0	0	0	0	0	0	0	0	0	0	0
2003	0	0	0	0	1	0	0	0	0	0	0	1
2004	0	0	0	0	0	0	0	0	0	0	0	0
2005	0	0	1	0	3	0	1	0	0	0	0	5
2006	0	0	0	0	3	0	0	0	0	0	0	3
2007	0	0	0	0	7	3	0	0	0	0	0	10
2008	0	0	0	0	0	0	0	0	0	0	0	0
2009	0	0	0	0	0	0	0	0	17	0	0	17
2010	0	0	0	0	4	0	0	0	19	0	0	23
2011	0	0	0	0	0	0	0	0	13	0	0	13
2012	0	0	0	0	5	1	0	0	13	0	0	19
2013	1	0	0	0	10	0	0	0	11	0	0	22
2014	0	1	0	0	13	1	1	0	55	0	0	71
2015	1	0	1	2	5	0	7	0	22	0	0	38
2016	2	2	2	1	11	0	0	0	3	0	0	21
2017	4	4	2	2	27	0	0	1	10	0	0	50
SKUPAJ	8	7	8	5	89	5	9	1	163	0	0	295

Tabela 224 OKRAJNO SODIŠČE LENDAVA

		Starejše nerešene zadeve na dan										
		31.3.2019										
Leto prvega prejema	K	P	D	N	I	Ig	In	Nt	VL	Z	R-i	SKUPAJ
do 1989	0	0	0	0	0	0	0	0	0	0	0	0
1990	0	0	0	0	0	0	0	0	0	0	0	0
1991	0	0	0	0	0	0	0	0	0	0	0	0
1992	0	0	0	0	0	0	0	0	0	0	0	0
1993	0	0	0	0	0	0	0	0	0	0	0	0
1994	0	0	0	0	0	0	0	0	0	0	0	0
1995	0	0	0	0	0	0	0	0	0	0	0	0
1996	0	0	0	0	0	0	0	0	0	0	0	0
1997	0	0	0	0	0	0	0	0	0	0	0	0
1998	0	0	0	0	0	0	0	0	0	0	0	0
1999	0	0	0	0	0	0	0	0	0	0	0	0
2000	0	0	0	0	0	0	0	0	0	0	0	0
2001	0	0	0	0	0	0	0	0	0	0	0	0
2002	0	0	0	0	0	0	0	0	0	0	0	0
2003	0	0	0	0	0	0	1	0	0	0	0	1
2004	0	0	0	0	0	1	0	0	0	0	0	1
2005	0	0	0	0	1	0	0	0	0	0	0	1
2006	0	0	0	0	1	1	0	0	0	0	0	2
2007	0	0	0	0	4	0	0	0	0	0	0	4
2008	0	0	0	0	1	0	0	0	1	0	0	2
2009	0	0	0	0	2	0	0	0	8	0	0	10
2010	0	0	0	0	2	0	0	0	10	0	0	12
2011	0	0	0	0	2	0	0	0	9	0	0	11
2012	0	0	0	0	5	0	0	1	58	0	0	64
2013	1	1	0	0	0	0	0	0	83	0	0	85
2014	0	3	0	2	4	0	1	0	75	0	0	85
2015	0	0	0	0	3	0	5	0	0	0	0	8
2016	2	0	1	2	4	0	0	0	2	0	0	11
2017	2	2	3	0	4	0	0	0	8	0	0	19
SKUPAJ	5	6	4	4	33	2	7	1	254	0	0	316

Tabela 225 OKRAJNO SODIŠČE LITIJA

		Starejše nerešene zadeve na dan										
		31.3.2019										
Leto prvega prejema	K	P	D	N	I	Ig	In	Nt	VL	Z	R-i	SKUPAJ
do 1989	0	0	0	0	0	0	0	0	0	0	0	0
1990	0	0	0	0	0	0	0	0	0	0	0	0
1991	0	0	0	0	0	0	0	0	0	0	0	0
1992	0	0	0	0	0	0	0	0	0	0	0	0
1993	0	0	1	0	0	0	0	0	0	0	0	1
1994	0	0	0	0	0	0	0	0	0	0	0	0
1995	0	0	0	0	0	0	0	0	0	0	0	0
1996	0	0	0	0	0	0	0	0	0	0	0	0
1997	0	0	0	0	0	0	0	0	0	0	0	0
1998	0	0	0	0	0	0	0	0	0	0	0	0
1999	0	0	0	0	0	0	0	0	0	0	0	0
2000	0	0	0	0	0	0	0	0	0	0	0	0
2001	0	0	0	0	0	0	0	0	0	0	0	0
2002	0	0	0	0	0	0	0	0	0	0	0	0
2003	0	0	0	0	0	0	0	0	0	0	0	0
2004	0	0	0	0	0	0	0	0	0	0	0	0
2005	0	0	0	0	0	0	0	0	0	0	0	0
2006	0	0	0	0	0	0	0	0	0	0	0	0
2007	0	0	0	0	0	0	0	0	0	0	0	0
2008	0	0	0	0	0	0	0	0	0	0	0	0
2009	0	0	0	1	0	0	0	0	0	0	0	1
2010	0	0	0	0	0	0	0	0	0	0	0	0
2011	0	0	0	0	0	0	0	0	0	0	0	0
2012	0	0	0	0	0	0	0	0	0	0	0	0
2013	1	1	1	0	0	0	1	0	0	0	0	4
2014	1	0	0	0	0	0	3	0	0	0	0	4
2015	0	0	1	0	0	0	3	0	0	0	0	4
2016	0	3	0	2	2	0	0	0	0	0	0	7
2017	0	6	4	3	7	0	0	0	1	0	0	21
SKUPAJ	2	10	7	6	9	0	7	0	1	0	0	42

Tabela 226 OKRAJNO SODIŠČE LJUBLJANA

Starejše nerešene zadeve na dan												
31.3.2019												
Leto prvega prejema	K	P	D	N	I	Ig	In	Nt	VL	Z	R-i	SKUPAJ
do 1989	0	0	2	1	0	0	0	0	0	0	0	3
1990	0	0	0	0	0	0	0	0	0	0	0	0
1991	0	0	0	0	0	0	0	0	0	0	0	0
1992	0	1	1	2	0	0	0	0	0	0	0	4
1993	0	1	1	3	0	0	0	0	0	0	0	5
1994	0	0	0	0	1	0	0	0	0	0	0	1
1995	0	0	1	0	0	0	0	0	0	0	0	1
1996	0	0	1	2	0	0	0	0	0	0	0	3
1997	0	0	1	1	0	0	0	0	0	0	0	2
1998	0	0	0	0	1	0	3	0	0	0	0	4
1999	0	0	3	0	0	0	1	0	0	0	0	4
2000	0	0	2	3	3	1	5	0	0	0	1	15
2001	0	0	3	2	4	3	3	0	0	0	0	15
2002	0	0	1	4	11	5	1	0	0	0	0	22
2003	0	0	1	0	12	5	3	0	0	0	0	21
2004	0	0	1	2	20	8	19	0	0	0	0	50
2005	0	0	3	9	15	2	19	0	0	0	0	48
2006	1	0	3	1	23	10	17	0	0	0	0	55
2007	1	0	1	3	24	7	25	5	0	0	0	66
2008	1	2	4	13	14	3	30	2	26	0	0	95
2009	1	2	5	18	9	2	25	2	47	1	0	112
2010	8	1	8	18	9	5	56	2	73	1	0	181
2011	11	8	16	62	13	4	59	0	88	0	0	261
2012	18	19	18	68	21	5	106	1	145	1	0	402
2013	19	25	21	125	26	13	138	0	256	0	1	624
2014	38	54	45	155	35	27	202	5	349	2	0	912
2015	91	127	68	156	38	27	228	0	143	4	0	882
2016	135	360	120	193	290	0	0	3	198	3	0	1.302
2017	234	765	265	257	462	0	0	3	292	3	0	2.281
SKUPAJ	558	1.365	595	1.098	1.031	127	940	23	1.617	15	2	7.371

Tabela 227 OKRAJNO SODIŠČE LJUTOMER

Starejše nerešene zadeve na dan												
31.3.2019												
Leto prvega prejema	K	P	D	N	I	Ig	In	Nt	VL	Z	R-i	SKUPAJ
do 1989	0	0	0	0	0	0	0	0	0	0	0	0
1990	0	0	0	0	0	0	0	0	0	0	0	0
1991	0	0	0	0	0	0	0	0	0	0	0	0
1992	0	0	0	0	0	0	0	0	0	0	0	0
1993	0	0	0	0	0	0	0	0	0	0	0	0
1994	0	0	0	0	0	0	0	0	0	0	0	0
1995	0	0	0	0	0	0	0	0	0	0	0	0
1996	0	0	0	0	0	0	0	0	0	0	0	0
1997	0	0	0	0	0	0	0	0	0	0	0	0
1998	0	0	0	0	0	0	0	0	0	0	0	0
1999	0	0	0	0	0	0	0	0	0	0	0	0
2000	0	0	0	0	0	0	0	0	0	0	0	0
2001	0	0	0	0	0	0	0	0	0	0	0	0
2002	0	0	0	0	0	0	0	0	0	0	0	0
2003	0	0	0	0	0	0	0	0	0	0	0	0
2004	0	0	0	0	0	0	0	0	0	0	0	0
2005	0	0	0	0	0	0	0	0	0	0	0	0
2006	0	0	0	0	0	0	0	0	0	0	0	0
2007	0	0	0	0	2	1	0	0	0	0	0	3
2008	0	0	0	0	1	0	0	0	0	0	0	1
2009	0	0	0	0	1	0	0	0	3	0	0	4
2010	0	0	0	0	0	1	0	0	8	0	0	9
2011	0	0	0	0	1	0	0	0	12	0	0	13
2012	0	0	0	0	3	1	0	0	8	0	0	12
2013	0	0	0	0	1	1	0	0	28	0	0	30
2014	0	0	2	0	3	0	0	0	25	0	0	30
2015	2	0	0	0	1	0	1	0	6	0	0	10
2016	0	1	1	0	5	0	0	0	1	0	0	8
2017	0	2	2	1	7	0	0	0	2	0	0	14
SKUPAJ	2	3	5	1	25	4	1	0	93	0	0	134

Tabela 228 OKRAJNO SODIŠČE MARIBOR

Starejše nerešene zadeve na dan												
31.3.2019												
Leto prvega prejema	K	P	D	N	I	Ig	In	Nt	VL	Z	R-i	SKUPAJ
do 1989	0	0	0	0	0	0	0	0	0	0	0	0
1990	0	0	0	0	0	0	0	0	0	0	0	0
1991	0	0	0	0	0	0	0	0	0	0	0	0
1992	0	0	0	0	0	0	0	0	0	0	0	0
1993	0	0	0	0	0	0	0	0	0	0	0	0
1994	0	0	0	0	0	0	0	0	0	0	0	0
1995	0	0	0	0	0	0	0	0	0	0	0	0
1996	0	1	0	0	0	0	0	0	0	0	0	1
1997	0	0	0	1	0	0	0	0	0	0	0	1
1998	0	0	0	1	0	0	0	0	0	0	0	1
1999	0	0	1	0	0	0	0	0	0	0	0	1
2000	0	0	0	0	0	0	2	0	0	0	0	2
2001	0	0	0	0	2	8	0	0	0	0	0	10
2002	0	0	0	0	1	7	5	0	0	0	0	13
2003	0	0	1	0	10	0	1	0	0	0	0	12
2004	0	0	1	1	5	3	4	0	0	0	0	14
2005	0	0	0	0	62	15	8	1	0	0	0	86
2006	0	0	1	2	75	18	13	0	0	0	0	109
2007	0	0	1	0	70	10	6	0	0	0	0	87
2008	0	1	0	10	6	2	12	0	68	0	0	99
2009	0	0	0	18	6	3	10	1	128	0	0	166
2010	1	0	0	22	11	1	61	0	156	0	0	252
2011	1	0	4	5	13	0	61	2	225	0	1	312
2012	2	0	0	9	24	2	82	0	132	0	0	251
2013	4	4	4	14	30	6	32	1	237	0	0	332
2014	12	44	11	24	28	6	56	0	321	0	1	503
2015	15	21	16	25	5	0	70	1	62	0	5	220
2016	28	37	37	43	96	0	0	3	95	0	7	346
2017	58	87	79	72	171	0	0	8	119	2	8	604
SKUPAJ	121	195	156	247	615	81	423	17	1.543	2	22	3.422

Tabela 229 OKRAJNO SODIŠČE MURSKA SOBOTA

		Starejše nerešene zadeve na dan										
		31.3.2019										
Leto prvega prejema	K	P	D	N	I	Ig	In	Nt	VL	Z	R-i	SKUPAJ
do 1989	0	0	1	0	0	0	0	0	0	0	0	1
1990	0	0	0	0	0	0	0	0	0	0	0	0
1991	0	0	0	0	0	0	0	0	0	0	0	0
1992	0	0	0	0	0	0	0	0	0	0	0	0
1993	0	0	0	0	0	0	0	0	0	0	0	0
1994	0	0	0	0	0	0	0	0	0	0	0	0
1995	0	0	0	0	0	0	0	0	0	0	0	0
1996	0	0	0	0	0	0	0	0	0	0	0	0
1997	0	0	0	0	0	0	0	0	0	0	0	0
1998	0	0	0	0	0	0	0	0	0	0	0	0
1999	0	0	0	0	0	0	0	0	0	0	0	0
2000	0	0	0	0	2	0	0	0	0	0	0	2
2001	0	0	0	0	0	0	0	0	0	0	0	0
2002	0	0	0	0	0	0	0	0	0	0	0	0
2003	0	0	0	0	0	0	0	0	0	0	0	0
2004	0	0	0	0	0	0	0	0	0	0	0	0
2005	0	0	0	0	0	0	0	0	0	0	0	0
2006	0	0	0	0	3	2	0	0	0	0	0	5
2007	0	0	0	0	7	2	1	0	0	0	0	10
2008	0	0	0	0	4	0	1	0	9	0	0	14
2009	0	0	0	0	12	0	2	0	36	0	0	50
2010	1	0	0	0	6	0	0	0	23	0	0	30
2011	4	0	1	0	7	1	3	0	54	0	0	70
2012	1	0	1	1	12	0	7	0	46	0	0	68
2013	2	0	0	3	14	1	10	0	100	0	0	130
2014	4	0	2	1	30	3	8	1	118	0	0	167
2015	9	1	3	2	10	2	13	2	9	1	0	52
2016	9	21	2	1	45	0	0	2	5	0	0	85
2017	13	26	6	12	98	0	0	1	6	0	0	162
SKUPAJ	43	48	16	20	250	11	45	6	406	1	0	846

Tabela 230 OKRAJNO SODIŠČE NOVA GORICA

		Starejše nerešene zadeve na dan										
		31.3.2019										
Leto prvega prejema	K	P	D	N	I	Ig	In	Nt	VL	Z	R-i	SKUPAJ
do 1989	0	0	0	0	0	0	0	0	0	0	0	0
1990	0	0	0	0	0	0	0	0	0	0	0	0
1991	0	0	0	0	0	0	0	0	0	0	0	0
1992	0	0	0	0	0	0	0	0	0	0	0	0
1993	0	0	0	0	0	0	0	0	0	0	0	0
1994	0	0	0	0	0	0	0	0	0	0	0	0
1995	0	0	0	0	0	0	0	0	0	0	0	0
1996	0	0	0	0	0	0	0	0	0	0	0	0
1997	0	0	0	0	0	0	0	0	0	0	0	0
1998	0	0	0	0	0	0	0	0	0	0	0	0
1999	0	0	0	0	0	0	0	0	0	0	0	0
2000	0	0	0	0	0	0	0	0	0	0	0	0
2001	0	0	0	0	0	0	0	0	0	0	0	0
2002	0	0	1	0	0	0	0	0	0	0	0	1
2003	0	0	0	0	1	0	0	0	0	0	0	1
2004	0	0	1	0	0	0	0	0	0	0	0	1
2005	0	0	0	0	0	0	0	0	0	0	0	0
2006	0	0	0	0	0	0	1	0	0	0	0	1
2007	0	0	0	0	0	0	0	0	0	0	0	0
2008	0	0	0	3	0	0	1	0	1	0	0	5
2009	2	0	0	2	0	0	2	0	1	0	0	7
2010	4	0	1	0	1	0	2	0	2	0	0	10
2011	1	1	0	2	0	0	1	0	2	0	0	7
2012	1	1	1	4	0	1	2	0	4	0	0	14
2013	3	1	2	2	0	1	11	0	9	0	0	29
2014	9	1	3	1	0	0	12	1	9	0	0	36
2015	8	10	6	4	1	1	14	0	3	0	0	47
2016	12	19	30	5	27	0	0	0	8	0	0	101
2017	17	35	27	19	36	0	0	1	18	1	2	156
SKUPAJ	57	68	72	42	66	3	46	2	57	1	2	416

Tabela 231 OKRAJNO SODIŠČE NOVO MESTO

		Starejše nerešene zadeve na dan										
		31.3.2019										
Leto prvega prejema	K	P	D	N	I	Ig	In	Nt	VL	Z	R-i	SKUPAJ
do 1989	0	0	0	0	0	0	0	0	0	0	0	0
1990	0	0	0	0	0	0	0	0	0	0	0	0
1991	0	0	0	0	0	0	0	0	0	0	0	0
1992	0	0	0	0	0	0	0	0	0	0	0	0
1993	0	0	0	0	0	0	0	0	0	0	0	0
1994	0	0	1	0	0	0	0	0	0	0	0	1
1995	0	0	0	0	0	0	0	0	0	0	0	0
1996	0	0	0	0	0	0	0	0	0	0	0	0
1997	0	0	0	0	0	0	0	0	0	0	0	0
1998	0	0	0	0	0	0	0	0	0	0	0	0
1999	0	0	0	0	0	0	0	0	0	0	0	0
2000	0	0	0	0	0	0	0	0	0	0	0	0
2001	0	0	0	1	0	0	0	0	0	0	0	1
2002	0	0	0	0	0	0	0	0	0	0	0	0
2003	0	0	0	0	0	0	0	0	0	0	0	0
2004	0	0	0	0	0	0	0	0	0	0	0	0
2005	0	0	0	0	0	0	0	0	0	0	0	0
2006	0	0	1	0	2	0	0	0	0	0	0	3
2007	0	0	1	0	1	1	0	0	0	0	0	3
2008	0	0	0	2	0	0	2	0	1	0	0	5
2009	0	1	0	0	1	0	1	0	4	0	0	7
2010	0	0	0	1	0	0	3	0	1	0	0	5
2011	0	0	0	0	1	0	1	0	2	0	0	4
2012	1	0	1	2	2	0	2	1	1	0	0	10
2013	1	0	0	1	3	0	7	0	6	0	0	18
2014	2	1	1	1	7	3	6	0	5	0	0	26
2015	2	1	2	3	1	3	12	0	5	0	2	31
2016	13	8	5	7	37	0	0	1	2	0	1	74
2017	23	48	14	12	46	0	0	0	4	0	0	147
SKUPAJ	42	59	26	30	101	7	34	2	31	0	3	335

Tabela 232 OKRAJNO SODIŠČE ORMOŽ

		Starejše nerešene zadeve na dan										
		31.3.2019										
Leto prvega prejema	K	P	D	N	I	Ig	In	Nt	VL	Z	R-i	SKUPAJ
do 1989	0	0	0	0	0	0	0	0	0	0	0	0
1990	0	0	0	0	0	0	0	0	0	0	0	0
1991	0	0	0	0	0	0	0	0	0	0	0	0
1992	0	0	0	0	0	0	0	0	0	0	0	0
1993	0	0	0	0	0	0	0	0	0	0	0	0
1994	0	0	0	0	0	0	0	0	0	0	0	0
1995	0	0	0	0	0	0	0	0	0	0	0	0
1996	0	0	0	0	0	0	0	0	0	0	0	0
1997	0	0	0	0	0	0	0	0	0	0	0	0
1998	0	0	0	0	0	0	0	0	0	0	0	0
1999	0	0	0	0	0	0	0	0	0	0	0	0
2000	0	0	0	0	0	0	0	0	0	0	0	0
2001	0	0	0	0	0	0	0	0	0	0	0	0
2002	0	0	0	0	0	0	1	0	0	0	0	1
2003	0	0	0	0	0	0	0	0	0	0	0	0
2004	0	0	0	0	0	0	0	0	0	0	0	0
2005	0	0	0	0	0	0	0	0	0	0	0	0
2006	0	0	0	0	0	0	0	0	0	0	0	0
2007	0	0	0	0	0	0	0	0	0	0	0	0
2008	0	0	0	1	0	0	1	0	0	0	0	2
2009	0	0	0	0	0	0	1	0	1	0	0	2
2010	1	0	1	0	2	0	2	0	1	1	0	8
2011	0	0	0	1	1	0	3	0	1	0	0	6
2012	1	0	0	1	0	0	3	0	23	1	0	29
2013	1	0	0	0	3	4	9	1	19	0	0	37
2014	3	0	0	0	1	0	9	0	27	0	0	40
2015	4	1	0	1	3	0	14	0	23	0	0	46
2016	5	1	2	1	23	0	0	0	7	0	0	39
2017	2	3	9	0	26	0	0	0	8	0	0	48
SKUPAJ	17	5	12	5	59	4	43	1	110	2	0	258

Tabela 233 OKRAJNO SODIŠČE PIRAN

		Starejše nerešene zadeve na dan										
		31.3.2019										
Leto prvega prejema	K	P	D	N	I	Ig	In	Nt	VL	Z	R-i	SKUPAJ
do 1989	0	0	0	0	0	0	0	0	0	0	0	0
1990	0	0	0	0	0	0	0	0	0	0	0	0
1991	0	0	0	1	0	0	0	0	0	0	0	1
1992	0	0	0	0	0	0	0	0	0	0	0	0
1993	0	0	0	0	0	0	0	0	0	0	0	0
1994	0	0	0	0	0	0	0	0	0	0	0	0
1995	0	0	0	0	0	0	0	0	0	0	0	0
1996	0	0	0	0	0	0	0	0	0	0	0	0
1997	0	0	0	1	0	0	0	0	0	0	0	1
1998	0	0	0	0	0	0	0	0	0	0	0	0
1999	0	0	0	0	0	0	0	0	0	0	0	0
2000	0	0	0	0	0	0	0	0	0	0	0	0
2001	0	0	0	0	0	0	0	0	0	0	0	0
2002	0	0	0	1	0	0	0	0	0	0	0	1
2003	0	0	1	0	0	0	0	0	0	0	0	1
2004	0	0	0	0	0	0	0	0	0	0	0	0
2005	0	0	0	0	0	0	0	0	0	0	0	0
2006	0	0	0	1	0	0	0	0	0	0	0	1
2007	0	0	0	0	0	0	0	0	0	0	0	0
2008	0	1	0	1	0	0	0	0	0	0	0	2
2009	0	0	1	1	0	0	0	0	0	0	0	2
2010	0	0	1	3	0	0	0	0	0	0	0	4
2011	0	2	1	1	0	0	0	0	0	0	0	4
2012	0	1	1	1	0	0	11	0	2	0	0	16
2013	0	2	4	5	0	0	5	0	2	0	0	18
2014	0	4	2	2	0	0	12	0	2	0	0	22
2015	0	6	5	5	0	0	30	0	1	0	0	47
2016	0	18	7	8	37	0	0	0	3	0	0	73
2017	0	50	14	15	49	0	0	0	5	0	0	133
SKUPAJ	0	84	37	46	86	0	58	0	15	0	0	326

Tabela 234 OKRAJNO SODIŠČE POSTOJNA

		Starejše nerešene zadeve na dan										
		31.3.2019										
Leto prvega prejema	K	P	D	N	I	Ig	In	Nt	VL	Z	R-i	SKUPAJ
do 1989	0	0	0	0	0	0	0	0	0	0	0	0
1990	0	0	0	0	0	0	0	0	0	0	0	0
1991	0	0	0	0	0	0	0	0	0	0	0	0
1992	0	0	0	0	0	0	0	0	0	0	0	0
1993	0	0	0	0	0	0	0	0	0	0	0	0
1994	0	0	0	0	0	0	0	0	0	0	0	0
1995	0	0	0	0	0	0	0	0	0	0	0	0
1996	0	0	0	0	0	0	0	0	0	0	0	0
1997	0	0	0	0	0	0	0	0	0	0	0	0
1998	0	0	0	0	0	0	0	0	0	0	0	0
1999	0	0	0	0	0	0	0	0	0	0	0	0
2000	0	0	0	0	0	0	0	0	0	0	0	0
2001	0	0	0	0	0	0	0	0	0	0	0	0
2002	0	0	0	0	0	0	0	0	0	0	0	0
2003	0	0	0	0	0	0	0	0	0	0	0	0
2004	0	0	0	0	0	0	0	0	0	0	0	0
2005	0	0	0	0	3	0	0	0	0	0	0	3
2006	0	0	0	0	0	0	0	0	0	0	0	0
2007	0	0	0	0	1	0	0	0	0	0	0	1
2008	0	0	0	0	0	0	0	0	0	0	0	0
2009	1	0	0	0	1	0	3	0	1	0	0	6
2010	1	0	0	0	0	0	1	0	0	0	0	2
2011	1	1	0	0	0	0	0	0	0	0	0	2
2012	2	0	0	0	0	0	3	0	4	0	0	9
2013	1	0	1	0	1	0	6	0	1	0	0	10
2014	5	0	2	0	1	0	4	0	5	0	0	17
2015	4	0	0	1	0	2	8	0	1	0	0	16
2016	11	2	6	1	7	0	0	0	0	0	0	27
2017	17	4	2	1	18	0	0	0	0	0	0	42
SKUPAJ	43	7	11	3	32	2	25	0	12	0	0	135

Tabela 235 OKRAJNO SODIŠČE PTUJ

		Starejše nerešene zadeve na dan										
		31.3.2019										
Leto prvega prejema	K	P	D	N	I	Ig	In	Nt	VL	Z	R-i	SKUPAJ
do 1989	0	0	0	0	0	0	0	0	0	0	0	0
1990	0	0	0	0	0	0	0	0	0	0	0	0
1991	0	0	0	0	0	0	0	0	0	0	0	0
1992	0	0	0	0	0	0	0	0	0	0	0	0
1993	0	0	1	0	0	0	0	0	0	0	0	1
1994	0	0	1	0	0	0	0	0	0	0	0	1
1995	0	0	0	1	0	0	0	0	0	0	0	1
1996	0	0	0	0	0	0	0	0	0	0	0	0
1997	0	0	0	1	0	0	0	0	0	0	0	1
1998	0	0	0	0	0	0	0	0	0	0	0	0
1999	0	0	0	0	0	0	0	0	0	0	0	0
2000	0	0	0	0	0	0	0	0	0	0	0	0
2001	0	0	0	0	0	0	1	0	0	0	0	1
2002	0	0	0	0	0	0	1	0	0	0	0	1
2003	0	0	1	0	0	0	0	0	0	0	0	1
2004	0	0	0	0	0	0	0	0	0	0	0	0
2005	0	0	0	0	0	0	1	0	0	0	0	1
2006	0	0	0	3	0	0	3	0	0	0	0	6
2007	0	0	0	0	4	2	2	0	0	0	0	8
2008	0	0	4	2	0	0	1	0	4	0	0	11
2009	0	0	2	1	1	0	8	0	6	0	0	18
2010	1	4	3	5	3	0	7	0	6	0	0	29
2011	0	1	14	2	2	0	7	1	13	0	0	40
2012	4	1	12	8	2	0	21	1	22	1	0	72
2013	3	0	14	2	2	0	23	0	25	1	0	70
2014	17	4	12	6	3	0	34	1	30	0	0	107
2015	19	16	18	4	3	2	33	2	13	0	0	110
2016	30	13	82	8	45	0	0	0	5	0	0	183
2017	53	71	46	18	99	0	0	5	14	1	0	307
SKUPAJ	127	110	210	61	164	4	142	10	138	3	0	969

Tabela 236 OKRAJNO SODIŠČE RADOVLJICA

		Starejše nerešene zadeve na dan										
		31.3.2019										
Leto prvega prejema	K	P	D	N	I	Ig	In	Nt	VL	Z	R-i	SKUPAJ
do 1989	0	0	0	0	0	0	0	0	0	0	0	0
1990	0	0	0	0	0	0	0	0	0	0	0	0
1991	0	0	0	0	0	0	0	0	0	0	0	0
1992	0	0	0	0	0	0	0	0	0	0	0	0
1993	0	0	0	1	0	0	0	0	0	0	0	1
1994	0	0	0	0	0	0	0	0	0	0	0	0
1995	0	0	0	0	0	0	0	0	0	0	0	0
1996	0	0	0	0	0	0	0	0	0	0	0	0
1997	0	0	0	0	0	0	0	0	0	0	0	0
1998	0	1	0	0	0	0	0	0	0	0	0	1
1999	0	0	0	0	0	0	0	0	0	0	0	0
2000	0	0	0	0	0	0	0	0	0	0	0	0
2001	0	0	0	0	0	0	0	0	0	0	0	0
2002	0	0	0	0	0	0	0	0	0	0	0	0
2003	0	0	0	1	1	0	0	0	0	0	0	2
2004	0	0	0	0	0	1	1	0	0	0	0	2
2005	0	0	0	1	2	0	0	0	0	0	0	3
2006	0	0	1	0	6	2	0	0	0	0	0	9
2007	0	0	0	1	5	2	1	0	0	0	0	9
2008	0	0	3	0	5	0	1	0	9	0	0	18
2009	0	0	3	0	5	0	1	0	13	0	0	22
2010	0	1	3	0	3	0	1	0	15	0	0	23
2011	0	1	0	0	4	1	3	0	11	0	0	20
2012	0	2	9	1	8	0	6	0	18	0	0	44
2013	0	4	5	3	9	0	3	0	10	0	0	34
2014	0	5	26	2	13	1	9	0	36	0	0	92
2015	0	4	8	7	4	0	13	1	11	0	0	48
2016	0	17	209	12	28	0	0	1	5	0	0	272
2017	0	58	45	17	29	0	0	1	22	0	0	172
SKUPAJ	0	93	312	46	122	7	39	3	150	0	0	772

Tabela 237 OKRAJNO SODIŠČE SEVNICA

		Starejše nerešene zadeve na dan										
		31.3.2019										
Leto prvega prejema	K	P	D	N	I	Ig	In	Nt	VL	Z	R-i	SKUPAJ
do 1989	0	0	0	0	0	0	0	0	0	0	0	0
1990	0	0	0	0	0	0	0	0	0	0	0	0
1991	0	0	0	0	0	0	0	0	0	0	0	0
1992	0	0	0	0	0	0	0	0	0	0	0	0
1993	0	0	0	0	0	0	0	0	0	0	0	0
1994	0	0	0	0	0	0	0	0	0	0	0	0
1995	0	0	0	0	0	0	0	0	0	0	0	0
1996	0	0	0	0	0	0	0	0	0	0	0	0
1997	0	0	0	0	0	0	0	0	0	0	0	0
1998	0	0	0	0	0	0	0	0	0	0	0	0
1999	0	0	0	0	0	0	0	0	0	0	0	0
2000	0	0	0	0	0	0	0	0	0	0	0	0
2001	0	0	0	0	0	0	0	0	0	0	0	0
2002	0	0	0	1	0	0	0	0	0	0	0	1
2003	0	0	0	0	0	0	0	0	0	0	0	0
2004	0	0	0	0	0	0	0	0	0	0	0	0
2005	0	0	0	0	0	0	0	0	0	0	0	0
2006	0	0	0	0	0	0	0	0	0	0	0	0
2007	0	0	1	2	0	0	0	0	0	0	0	3
2008	0	0	0	0	0	0	0	0	0	0	0	0
2009	0	0	0	0	0	0	0	0	0	0	0	0
2010	0	0	1	0	1	0	0	0	0	0	0	2
2011	0	0	0	0	0	0	0	0	0	0	0	0
2012	3	0	0	2	0	0	0	0	3	0	0	8
2013	0	0	0	0	1	0	1	0	1	0	0	3
2014	0	0	0	1	0	0	3	0	2	0	0	6
2015	3	0	1	1	0	1	3	0	2	0	0	11
2016	1	1	0	3	7	0	0	0	4	0	0	16
2017	5	5	5	6	11	0	0	1	2	0	0	35
SKUPAJ	12	6	8	16	20	1	7	1	14	0	0	85

Tabela 238 OKRAJNO SODIŠČE SEŽANA

		Starejše nerešene zadeve na dan										
		31.3.2019										
Leto prvega prejema	K	P	D	N	I	Ig	In	Nt	VL	Z	R-i	SKUPAJ
do 1989	0	0	0	0	0	0	0	0	0	0	0	0
1990	0	0	0	0	0	0	0	0	0	0	0	0
1991	0	0	0	0	0	0	0	0	0	0	0	0
1992	0	0	0	0	0	0	0	0	0	0	0	0
1993	0	0	0	0	0	0	0	0	0	0	0	0
1994	0	0	0	0	0	0	0	0	0	0	0	0
1995	0	0	0	0	0	0	0	0	0	0	0	0
1996	0	0	0	0	0	0	0	0	0	0	0	0
1997	0	0	0	0	0	0	0	0	0	0	0	0
1998	0	0	0	0	0	0	0	0	0	0	0	0
1999	0	0	0	0	0	0	0	0	0	0	0	0
2000	0	0	0	0	0	0	0	0	0	0	0	0
2001	0	0	0	0	0	0	0	0	0	0	0	0
2002	0	0	0	0	0	0	0	0	0	0	0	0
2003	0	0	0	0	0	0	0	0	0	0	0	0
2004	0	0	0	0	0	0	0	0	0	0	0	0
2005	0	0	0	0	0	0	0	0	0	0	0	0
2006	0	0	0	0	0	0	0	0	0	0	0	0
2007	0	0	0	0	0	0	0	0	0	0	0	0
2008	0	0	0	0	0	0	0	0	0	0	0	0
2009	2	0	0	0	0	0	0	0	0	0	0	2
2010	2	1	0	3	0	0	0	0	0	0	0	6
2011	0	0	1	2	0	0	0	0	1	0	0	4
2012	0	1	1	11	0	0	0	0	0	0	0	13
2013	2	0	1	4	0	0	0	0	0	0	0	7
2014	4	5	3	6	2	1	2	1	5	0	0	29
2015	7	7	2	8	0	0	16	0	1	0	0	41
2016	9	7	25	16	13	0	0	0	0	0	0	70
2017	16	33	54	20	13	0	0	0	4	0	0	140
SKUPAJ	42	54	87	70	28	1	18	1	11	0	0	312

Tabela 239 OKRAJNO SODIŠČE SLOVENJ GRADEC

		Starejše nerešene zadeve na dan										
		31.3.2019										
Leto prvega prejema	K	P	D	N	I	Ig	In	Nt	VL	Z	R-i	SKUPAJ
do 1989	0	0	0	0	0	0	0	0	0	0	0	0
1990	0	0	0	0	0	0	0	0	0	0	0	0
1991	0	0	0	0	0	0	0	0	0	0	0	0
1992	0	0	0	0	0	0	0	0	0	0	0	0
1993	0	0	0	0	0	0	0	0	0	0	0	0
1994	0	0	0	0	0	0	0	0	0	0	0	0
1995	0	0	1	0	0	0	0	0	0	0	0	1
1996	0	0	0	0	0	0	0	0	0	0	0	0
1997	0	0	0	0	0	0	0	0	0	0	0	0
1998	0	0	0	0	0	0	0	0	0	0	0	0
1999	0	0	0	0	0	0	0	0	0	0	0	0
2000	0	0	0	0	0	0	0	0	0	0	0	0
2001	0	0	0	0	0	0	0	0	0	0	0	0
2002	0	0	0	0	0	0	0	0	0	0	0	0
2003	0	0	1	1	0	0	0	0	0	0	0	2
2004	0	0	0	0	1	0	0	0	0	0	0	1
2005	0	0	0	0	0	0	0	0	0	0	0	0
2006	0	0	1	0	2	0	0	0	0	0	0	3
2007	0	0	3	0	1	1	0	0	0	0	0	5
2008	0	0	0	0	2	0	2	0	0	0	0	4
2009	0	0	0	2	1	0	3	0	4	0	0	10
2010	0	0	2	0	2	0	4	0	10	0	0	18
2011	0	0	0	0	2	0	2	0	6	0	0	10
2012	0	0	0	2	0	0	9	0	43	0	0	54
2013	0	0	0	0	5	5	7	0	25	0	0	42
2014	0	1	0	6	3	0	6	1	27	0	0	44
2015	0	6	1	2	0	0	8	0	7	0	0	24
2016	5	4	4	4	19	0	0	1	7	0	0	44
2017	4	21	12	6	34	0	0	9	12	0	1	99
SKUPAJ	9	32	25	23	72	6	41	11	141	0	1	361

Tabela 240 OKRAJNO SODIŠČE SLOV. BISTRICA

		Starejše nerešene zadeve na dan										
		31.3.2019										
Leto prvega prejema	K	P	D	N	I	Ig	In	Nt	VL	Z	R-i	SKUPAJ
do 1989	0	0	0	0	0	0	0	0	0	0	0	0
1990	0	0	0	0	0	0	0	0	0	0	0	0
1991	0	0	0	0	0	0	0	0	0	0	0	0
1992	0	0	0	0	0	0	0	0	0	0	0	0
1993	0	0	0	0	0	0	0	0	0	0	0	0
1994	0	0	0	0	0	0	0	0	0	0	0	0
1995	0	0	0	0	0	0	0	0	0	0	0	0
1996	0	0	0	1	0	0	0	0	0	0	0	1
1997	0	0	0	0	0	0	0	0	0	0	0	0
1998	0	0	0	0	0	0	0	0	0	0	0	0
1999	0	0	0	0	0	0	0	0	0	0	0	0
2000	0	0	0	0	0	0	0	0	0	0	0	0
2001	0	0	0	0	0	0	0	0	0	0	0	0
2002	0	0	0	0	0	0	0	0	0	0	0	0
2003	0	0	0	0	0	0	0	0	0	0	0	0
2004	0	0	0	0	0	0	0	0	0	0	0	0
2005	0	0	0	0	1	0	0	0	0	0	0	1
2006	0	0	0	0	1	0	0	0	0	0	0	1
2007	0	0	0	0	2	0	0	0	0	0	0	2
2008	0	0	0	1	1	0	0	0	2	0	0	4
2009	0	0	0	1	0	0	0	0	3	0	0	4
2010	0	0	0	0	1	0	0	0	3	0	0	4
2011	0	0	0	0	0	0	0	0	2	0	0	2
2012	0	0	0	4	0	0	0	0	2	0	0	6
2013	0	0	0	1	0	0	0	0	4	0	0	5
2014	0	0	0	2	0	0	4	0	0	0	0	6
2015	0	0	1	0	1	1	5	0	4	0	0	12
2016	0	4	1	1	15	0	0	0	4	0	0	25
2017	13	10	11	7	22	0	0	2	4	2	0	71
SKUPAJ	13	14	13	18	44	1	9	2	28	2	0	144

Tabela 241 OKRAJNO SODIŠČE SLOV. KONJICE

		Starejše nerešene zadeve na dan										
		31.3.2019										
Leto prvega prejema	K	P	D	N	I	Ig	In	Nt	VL	Z	R-i	SKUPAJ
do 1989	0	0	0	0	0	0	0	0	0	0	0	0
1990	0	0	0	0	0	0	0	0	0	0	0	0
1991	0	0	0	0	0	0	0	0	0	0	0	0
1992	0	0	0	0	0	0	0	0	0	0	0	0
1993	0	0	0	0	0	0	0	0	0	0	0	0
1994	0	0	0	0	0	0	0	0	0	0	0	0
1995	0	0	0	0	0	0	0	0	0	0	0	0
1996	0	0	0	0	0	0	0	0	0	0	0	0
1997	0	0	0	0	0	0	0	0	0	0	0	0
1998	0	0	0	0	0	0	0	0	0	0	0	0
1999	0	0	0	0	0	0	0	0	0	0	0	0
2000	0	0	0	0	0	0	0	0	0	0	0	0
2001	0	0	1	0	0	0	0	0	0	0	0	1
2002	0	0	0	0	0	0	0	0	0	0	0	0
2003	0	0	0	0	0	0	0	0	0	0	0	0
2004	0	0	1	3	0	0	0	0	0	0	0	4
2005	0	0	0	0	0	0	0	0	0	0	0	0
2006	0	0	0	1	0	0	0	0	0	0	0	1
2007	0	0	0	0	0	0	0	0	0	0	0	0
2008	0	0	1	0	0	0	0	0	0	0	0	1
2009	0	0	0	0	0	0	0	0	0	0	0	0
2010	0	0	0	0	0	0	0	0	0	0	0	0
2011	0	0	0	0	0	0	0	0	1	0	0	1
2012	1	1	0	0	0	0	0	0	0	0	0	2
2013	1	1	0	0	0	0	0	0	2	0	0	4
2014	4	0	0	1	0	2	0	0	4	0	0	11
2015	5	4	0	0	0	0	0	0	0	0	0	9
2016	6	3	0	1	4	0	0	0	0	0	0	14
2017	17	19	2	5	49	0	0	1	7	0	0	100
SKUPAJ	34	28	5	11	53	2	0	1	14	0	0	148

Tabela 242 OKRAJNO SODIŠČE ŠENTJUR

		Starejše nerešene zadeve na dan										
		31.3.2019										
Leto prvega prejema	K	P	D	N	I	Ig	In	Nt	VL	Z	R-i	SKUPAJ
do 1989	0	0	0	0	0	0	0	0	0	0	0	0
1990	0	0	0	0	0	0	0	0	0	0	0	0
1991	0	0	0	0	0	0	0	0	0	0	0	0
1992	0	0	0	0	0	0	0	0	0	0	0	0
1993	0	0	0	0	0	0	0	0	0	0	0	0
1994	0	0	0	0	0	0	0	0	0	0	0	0
1995	0	0	0	0	0	0	0	0	0	0	0	0
1996	0	0	0	0	0	0	0	0	0	0	0	0
1997	0	0	0	0	0	0	0	0	0	0	0	0
1998	0	0	0	0	0	0	0	0	0	0	0	0
1999	0	0	0	0	0	0	0	0	0	0	0	0
2000	0	0	0	0	0	0	0	0	0	0	0	0
2001	0	0	0	0	0	0	0	0	0	0	0	0
2002	0	0	0	0	0	0	0	0	0	0	0	0
2003	0	0	0	0	0	0	0	0	0	0	0	0
2004	0	0	0	0	0	0	0	0	0	0	0	0
2005	0	0	0	0	0	0	0	0	0	0	0	0
2006	0	0	0	0	0	0	0	0	0	0	0	0
2007	0	0	0	0	0	0	0	0	0	0	0	0
2008	0	0	0	0	0	0	0	0	0	0	0	0
2009	0	0	0	0	0	0	0	0	0	0	0	0
2010	0	0	0	0	0	0	0	0	0	0	0	0
2011	0	0	1	0	0	0	0	0	0	0	0	1
2012	0	0	2	0	2	0	0	0	0	0	0	4
2013	0	1	3	0	0	0	0	0	0	0	0	4
2014	0	0	4	0	0	0	0	0	0	0	0	4
2015	0	0	2	0	0	0	5	0	1	0	0	8
2016	0	0	3	0	3	0	0	0	0	0	0	6
2017	0	2	4	0	53	0	0	0	4	2	0	65
SKUPAJ	0	3	19	0	58	0	5	0	5	2	0	92

Tabela 243 OKRAJNO SODIŠČE ŠKOFJA LOKA

		Starejše nerešene zadeve na dan										
		31.3.2019										
Leto prvega prejema	K	P	D	N	I	Ig	In	Nt	VL	Z	R-i	SKUPAJ
do 1989	0	0	0	0	0	0	0	0	0	0	0	0
1990	0	0	0	0	0	0	0	0	0	0	0	0
1991	0	0	0	0	0	0	0	0	0	0	0	0
1992	0	0	0	0	0	0	0	0	0	0	0	0
1993	0	0	0	0	0	0	0	0	0	0	0	0
1994	0	0	0	0	0	0	0	0	0	0	0	0
1995	0	0	0	0	0	0	0	0	0	0	0	0
1996	0	0	0	0	0	0	0	0	0	0	0	0
1997	0	0	0	0	0	0	0	0	0	0	0	0
1998	0	0	0	0	0	0	0	0	0	0	0	0
1999	0	0	0	0	0	0	0	0	0	0	0	0
2000	0	0	0	0	0	0	0	0	0	0	0	0
2001	0	0	0	0	0	0	0	0	0	0	0	0
2002	0	0	0	0	0	0	0	0	0	0	0	0
2003	0	0	0	0	0	0	0	0	0	0	0	0
2004	0	0	0	0	0	0	0	0	0	0	0	0
2005	0	0	0	0	1	0	0	0	0	0	0	1
2006	0	0	0	0	0	0	0	0	0	0	0	0
2007	0	0	1	0	1	0	0	0	0	0	0	2
2008	0	0	0	0	0	0	0	0	0	0	0	0
2009	0	0	0	0	0	0	1	0	4	0	0	5
2010	0	0	0	2	0	0	0	0	6	0	0	8
2011	0	0	2	0	2	0	1	0	4	0	0	9
2012	0	0	2	2	1	0	1	0	2	0	0	8
2013	0	0	1	2	3	0	0	0	7	0	0	13
2014	0	1	0	1	13	0	7	0	6	0	0	28
2015	0	3	7	3	8	0	9	0	4	0	0	34
2016	0	59	24	3	15	0	0	0	1	0	0	102
2017	0	42	10	9	31	0	0	1	2	0	0	95
SKUPAJ	0	105	47	22	75	0	19	1	36	0	0	305

Tabela 244 OKRAJNO SODIŠČE ŠMARJE PRI JELŠAH

Starejše nerešene zadeve na dan												
31.3.2019												
Leto prvega prejema	K	P	D	N	I	Ig	In	Nt	VL	Z	R-i	SKUPAJ
do 1989	0	0	0	0	0	0	0	0	0	0	0	0
1990	0	0	0	0	0	0	0	0	0	0	0	0
1991	0	0	0	0	0	0	0	0	0	0	0	0
1992	0	0	0	0	0	0	0	0	0	0	0	0
1993	0	0	0	0	0	0	0	0	0	0	0	0
1994	0	0	0	0	0	0	0	0	0	0	0	0
1995	0	0	0	0	0	0	0	0	0	0	0	0
1996	0	0	0	0	0	0	0	0	0	0	0	0
1997	0	0	0	0	0	0	0	0	0	0	0	0
1998	0	0	0	0	0	0	0	0	0	0	0	0
1999	0	0	0	0	0	0	0	0	0	0	0	0
2000	0	0	0	0	0	0	0	0	0	0	0	0
2001	0	0	0	0	0	0	0	0	0	0	0	0
2002	0	0	0	0	0	0	0	0	0	0	0	0
2003	0	0	0	1	0	0	0	0	0	0	0	1
2004	0	0	0	0	0	0	0	0	0	0	0	0
2005	0	0	0	0	1	0	0	0	0	0	0	1
2006	0	0	1	0	0	0	0	0	0	0	0	1
2007	0	0	0	0	0	0	0	0	0	0	0	0
2008	0	0	0	0	1	0	0	0	0	0	0	1
2009	0	0	0	0	0	0	0	0	0	0	0	0
2010	0	0	0	0	0	0	1	0	0	0	0	1
2011	0	1	0	1	0	0	2	0	1	0	0	5
2012	0	0	0	0	0	0	0	0	3	0	0	3
2013	1	1	0	0	0	0	1	0	1	0	0	4
2014	3	2	1	1	0	0	11	0	6	0	0	24
2015	5	4	0	1	0	0	12	0	2	0	0	24
2016	6	3	4	2	9	0	0	0	5	0	0	29
2017	15	9	13	2	28	0	0	0	44	0	0	111
SKUPAJ	30	20	19	8	39	0	27	0	62	0	0	205

Tabela 245 OKRAJNO SODIŠČE TOLMIN

		Starejše nerešene zadeve na dan										
		31.3.2019										
Leto prvega prejema	K	P	D	N	I	Ig	In	Nt	VL	Z	R-i	SKUPAJ
do 1989	0	0	0	0	0	0	0	0	0	0	0	0
1990	0	0	0	0	0	0	0	0	0	0	0	0
1991	0	0	0	0	0	0	0	0	0	0	0	0
1992	0	0	0	0	0	0	0	0	0	0	0	0
1993	0	0	0	0	0	0	0	0	0	0	0	0
1994	0	0	0	0	0	0	0	0	0	0	0	0
1995	0	0	0	0	0	0	0	0	0	0	0	0
1996	0	0	0	0	0	0	0	0	0	0	0	0
1997	0	0	0	0	0	0	0	0	0	0	0	0
1998	0	0	0	0	0	0	0	0	0	0	0	0
1999	0	0	0	0	0	0	0	0	0	0	0	0
2000	0	0	0	0	0	0	0	0	0	0	0	0
2001	0	0	0	0	0	0	0	0	0	0	0	0
2002	0	0	1	0	0	0	0	0	0	0	0	1
2003	0	0	0	0	1	0	0	0	0	0	0	1
2004	0	0	0	0	0	0	0	0	0	0	0	0
2005	0	0	0	0	1	0	0	0	0	0	0	1
2006	0	0	0	0	0	0	0	0	0	0	0	0
2007	0	0	0	0	0	0	0	0	0	0	0	0
2008	0	0	0	0	0	0	2	0	0	0	0	2
2009	1	0	0	0	0	0	0	0	0	0	0	1
2010	1	0	0	0	0	0	1	0	0	0	0	2
2011	0	2	0	0	1	0	3	0	0	0	0	6
2012	0	0	2	0	0	0	1	0	5	0	0	8
2013	0	0	3	0	0	0	3	0	5	0	0	11
2014	0	0	2	0	0	0	2	0	5	0	0	9
2015	0	0	4	0	0	0	10	0	7	0	0	21
2016	0	1	8	0	16	0	0	0	5	0	0	30
2017	2	1	6	3	14	0	0	0	4	0	0	30
SKUPAJ	4	4	26	3	33	0	22	0	31	0	0	123

Tabela 246 OKRAJNO SODIŠČE TRBOVLJE

		Starejše nerešene zadeve na dan										
		31.3.2019										
Leto prvega prejema	K	P	D	N	I	Ig	In	Nt	VL	Z	R-i	SKUPAJ
do 1989	0	0	0	0	0	0	0	0	0	0	0	0
1990	0	0	0	0	0	0	0	0	0	0	0	0
1991	0	0	0	0	0	0	0	0	0	0	0	0
1992	0	0	0	0	0	0	0	0	0	0	0	0
1993	0	0	0	0	0	0	0	0	0	0	0	0
1994	0	0	0	0	0	0	0	0	0	0	0	0
1995	0	0	0	0	0	0	0	0	0	0	0	0
1996	0	0	0	0	0	0	0	0	0	0	0	0
1997	0	0	0	0	0	0	0	0	0	0	0	0
1998	0	0	0	0	0	0	0	0	0	0	0	0
1999	0	0	0	0	0	0	0	0	0	0	0	0
2000	0	0	0	0	0	0	0	0	0	0	0	0
2001	0	0	0	0	0	0	0	0	0	0	0	0
2002	0	0	0	0	0	0	0	0	0	0	0	0
2003	0	0	0	0	0	0	0	0	0	0	0	0
2004	0	0	0	0	0	0	0	0	0	0	0	0
2005	0	0	0	0	0	0	0	0	0	0	0	0
2006	0	0	0	0	0	0	0	0	0	0	0	0
2007	0	0	0	0	0	0	0	0	0	0	0	0
2008	0	0	0	1	0	0	0	0	0	0	0	1
2009	0	1	0	0	0	0	0	0	0	0	0	1
2010	0	0	0	1	0	0	0	0	0	0	0	1
2011	0	0	0	0	0	0	0	0	0	0	0	0
2012	1	0	0	1	2	0	1	0	1	0	0	6
2013	1	0	0	1	3	0	0	0	0	0	0	5
2014	4	0	0	0	3	0	2	0	0	0	0	9
2015	7	0	0	1	0	0	2	0	0	0	0	10
2016	17	6	1	3	4	0	0	1	2	0	1	35
2017	22	18	2	2	18	0	0	0	3	0	4	69
SKUPAJ	52	25	3	10	30	0	5	1	6	0	5	137

Tabela 247 OKRAJNO SODIŠČE TREBNJE

Starejše nerešene zadeve na dan												
31.3.2019												
Leto prvega prejema	K	P	D	N	I	Ig	In	Nt	VL	Z	R-i	SKUPAJ
do 1989	0	0	0	0	0	0	0	0	0	0	0	0
1990	0	0	0	0	0	0	0	0	0	0	0	0
1991	0	0	0	0	0	0	0	0	0	0	0	0
1992	0	0	0	0	0	0	0	0	0	0	0	0
1993	0	0	0	0	0	0	0	0	0	0	0	0
1994	0	0	0	0	0	0	0	0	0	0	0	0
1995	0	0	0	0	0	0	0	0	0	0	0	0
1996	0	0	0	0	0	0	0	0	0	0	0	0
1997	0	0	0	0	0	0	0	0	0	0	0	0
1998	0	0	0	0	0	0	0	0	0	0	0	0
1999	0	0	0	0	0	0	0	0	0	0	0	0
2000	0	0	0	0	0	0	0	0	0	0	0	0
2001	0	0	0	0	0	0	0	0	0	0	0	0
2002	0	0	0	0	0	0	0	0	0	0	0	0
2003	0	0	0	0	0	0	0	0	0	0	0	0
2004	0	0	0	0	0	0	0	0	0	0	0	0
2005	0	0	0	0	0	0	0	0	0	0	0	0
2006	0	0	0	0	0	0	0	0	0	0	0	0
2007	0	0	0	0	0	0	0	0	0	0	0	0
2008	0	0	0	0	0	0	1	0	0	0	0	1
2009	0	0	1	0	0	0	5	0	2	0	0	8
2010	0	0	0	0	0	0	4	0	0	0	0	4
2011	0	0	0	0	0	0	8	0	4	0	0	12
2012	0	0	0	0	1	0	4	0	1	0	0	6
2013	0	0	0	0	1	0	11	0	4	0	0	16
2014	1	1	0	1	7	0	7	0	12	0	0	29
2015	2	1	3	1	2	1	4	0	2	0	0	16
2016	4	2	11	1	17	0	0	0	0	0	0	35
2017	8	11	11	2	23	0	0	0	2	0	0	57
SKUPAJ	15	15	26	5	51	1	44	0	27	0	0	184

Tabela 248 OKRAJNO SODIŠČE VELENJE

		Starejše nerešene zadeve na dan										
		31.3.2019										
Leto prvega prejema	K	P	D	N	I	Ig	In	Nt	VL	Z	R-i	SKUPAJ
do 1989	0	0	0	0	0	0	0	0	0	0	0	0
1990	0	0	0	0	0	0	0	0	0	0	0	0
1991	0	0	0	0	0	0	0	0	0	0	0	0
1992	0	0	0	0	0	0	0	0	0	0	0	0
1993	0	0	0	0	0	0	0	0	0	0	0	0
1994	0	0	0	0	0	0	0	0	0	0	0	0
1995	0	0	0	0	0	0	0	0	0	0	0	0
1996	0	0	0	0	0	0	0	0	0	0	0	0
1997	0	0	0	0	0	0	0	0	0	0	0	0
1998	0	0	0	0	0	0	0	0	0	0	0	0
1999	0	0	0	0	0	0	0	0	0	0	0	0
2000	0	0	0	0	0	0	0	0	0	0	0	0
2001	0	0	0	0	0	0	0	0	0	0	0	0
2002	0	1	0	0	0	0	0	0	0	0	0	1
2003	0	0	0	0	0	0	0	0	0	0	0	0
2004	0	1	1	0	0	0	0	0	0	0	0	2
2005	0	0	0	0	0	0	0	0	0	0	0	0
2006	0	0	1	0	0	0	1	0	0	0	0	2
2007	0	0	0	0	0	0	0	0	0	0	0	0
2008	0	0	0	0	0	0	0	0	0	0	0	0
2009	0	1	0	0	0	0	0	0	0	0	0	1
2010	0	0	0	0	0	0	4	0	0	0	0	4
2011	1	0	0	0	0	0	1	0	0	0	0	2
2012	1	2	1	0	0	0	3	0	2	0	0	9
2013	1	7	0	0	0	0	1	0	0	0	0	9
2014	1	1	3	1	1	0	10	0	4	0	0	21
2015	2	4	5	0	0	0	10	1	0	0	0	22
2016	4	8	11	3	18	0	0	0	3	0	0	47
2017	15	30	15	3	38	0	0	0	10	0	0	111
SKUPAJ	25	55	37	7	57	0	30	1	19	0	0	231

Tabela 249 OKRAJNO SODIŠČE VRHNIKA

		Starejše nerešene zadeve na dan										
		31.3.2019										
Leto prvega prejema	K	P	D	N	I	Ig	In	Nt	VL	Z	R-i	SKUPAJ
do 1989	0	0	0	0	0	0	0	0	0	0	0	0
1990	0	0	0	0	0	0	0	0	0	0	0	0
1991	0	0	0	0	0	0	0	0	0	0	0	0
1992	0	0	0	0	0	0	0	0	0	0	0	0
1993	0	0	0	0	0	0	0	0	0	0	0	0
1994	0	0	0	0	0	0	0	0	0	0	0	0
1995	0	0	0	0	0	0	0	0	0	0	0	0
1996	0	0	0	0	0	0	0	0	0	0	0	0
1997	0	0	0	0	0	0	0	0	0	0	0	0
1998	0	0	0	0	0	0	0	0	0	0	0	0
1999	0	0	0	0	0	0	0	0	0	0	0	0
2000	0	0	0	0	0	0	0	0	0	0	0	0
2001	0	0	0	0	0	0	0	0	0	0	0	0
2002	0	0	0	0	0	1	0	0	0	0	0	1
2003	0	0	0	0	0	0	0	0	0	0	0	0
2004	0	0	0	0	0	0	0	0	0	0	0	0
2005	0	0	0	0	1	0	0	0	0	0	0	1
2006	0	0	0	0	0	0	0	0	0	0	0	0
2007	0	0	0	0	1	0	0	0	0	0	0	1
2008	0	0	0	0	0	0	0	0	0	0	0	0
2009	0	0	0	1	0	0	0	0	1	0	0	2
2010	0	0	1	0	0	0	1	0	2	0	0	4
2011	0	0	0	1	0	0	1	0	6	0	0	8
2012	0	0	1	0	4	0	4	0	6	0	0	15
2013	0	0	2	4	2	0	9	0	9	1	0	27
2014	0	0	1	0	2	2	9	0	10	0	0	24
2015	0	1	2	2	1	2	12	4	10	0	0	34
2016	0	4	9	4	29	0	0	0	10	0	0	56
2017	0	8	17	7	33	0	0	0	7	1	0	73
SKUPAJ	0	13	33	19	73	5	36	4	61	2	0	246

Tabela 250 OKRAJNO SODIŠČE ŽALEC

Starejše nerešene zadeve na dan												
31.3.2019												
Leto prvega prejema	K	P	D	N	I	Ig	In	Nt	VL	Z	R-i	SKUPAJ
do 1989	0	0	0	0	0	0	0	0	0	0	0	0
1990	0	0	0	0	0	0	0	0	0	0	0	0
1991	0	0	0	0	0	0	0	0	0	0	0	0
1992	0	0	0	0	0	0	0	0	0	0	0	0
1993	0	0	0	0	0	0	0	0	0	0	0	0
1994	0	0	0	0	0	0	0	0	0	0	0	0
1995	0	0	0	0	0	0	0	0	0	0	0	0
1996	0	0	0	0	0	0	0	0	0	0	0	0
1997	0	0	0	0	0	0	0	0	0	0	0	0
1998	0	0	0	0	0	0	0	0	0	0	0	0
1999	0	0	0	0	0	0	0	0	0	0	0	0
2000	0	0	0	0	0	0	0	0	0	0	0	0
2001	0	0	0	0	0	0	0	0	0	0	0	0
2002	0	0	0	0	0	0	0	0	0	0	0	0
2003	0	0	0	0	0	0	1	0	0	0	0	1
2004	0	0	0	0	0	0	0	0	0	0	0	0
2005	0	0	0	0	0	0	1	0	0	0	0	1
2006	0	0	1	0	0	0	0	0	0	0	0	1
2007	0	0	0	0	0	0	0	0	0	0	0	0
2008	0	0	0	0	0	0	2	0	0	0	0	2
2009	0	0	0	0	0	0	0	0	0	0	0	0
2010	0	6	0	0	0	0	0	0	0	0	0	6
2011	1	1	0	0	0	0	0	0	0	0	0	2
2012	0	2	1	0	0	0	0	0	0	0	0	3
2013	2	1	2	1	0	1	0	0	1	0	0	8
2014	1	4	0	1	0	0	1	0	1	0	0	8
2015	2	6	0	0	1	0	3	0	0	0	0	12
2016	13	6	2	0	8	0	0	0	0	0	0	29
2017	19	15	8	1	70	0	0	0	4	0	0	117
SKUPAJ	38	41	14	3	79	1	8	0	6	0	0	190

5 Upravno sodišče Republike Slovenije

Tabela 251

Leto prvega prejema	Starejše nerešene zadeve na dan		
	31.3.2019		
	U	II Upr	SKUPAJ
do 1989	0	0	0
1990	0	0	0
1991	0	0	0
1992	0	0	0
1993	0	0	0
1994	0	0	0
1995	0	0	0
1996	0	0	0
1997	0	0	0
1998	0	0	0
1999	0	0	0
2000	0	0	0
2001	0	0	0
2002	0	0	0
2003	0	0	0
2004	0	0	0
2005	0	0	0
2006	0	0	0
2007	0	0	0
2008	0	0	0
2009	0	0	0
2010	0	0	0
2011	0	0	0
2012	0	0	0
2013	1	0	1
2014	2	0	2
2015	8	0	8
2016	39	0	39
2017	945	0	945
SKUPAJ	995	0	995

Legenda:

U - upravni spori

II Upr - razne upravne zadeve pomembnejše

6 Višje delovno in socialno sodišče

Tabela 252

Leto prvega prejema	Starejše nerešene zadeve na dan 31.3.2019		
	Pdp	Psp	SKUPAJ
do 1989	0	0	0
1990	0	0	0
1991	0	0	0
1992	0	0	0
1993	0	0	0
1994	0	0	0
1995	0	0	0
1996	0	0	0
1997	0	0	0
1998	0	0	0
1999	0	0	0
2000	0	0	0
2001	0	0	0
2002	0	0	0
2003	0	0	0
2004	1	0	1
2005	0	0	0
2006	0	0	0
2007	0	0	0
2008	0	0	0
2009	0	0	0
2010	0	0	0
2011	1	0	1
2012	1	0	1
2013	4	0	4
2014	6	1	7
2015	19	4	23
2016	69	11	80
2017	155	28	183
SKUPAJ	256	44	300

Legenda:

Pdp - individualni in kolektivni delovni spori

Psp - socialni spori

7 Delovna in socialno sodišče

Tabela 253 ZBIRNO POROČILO

Starejše nerešene zadeve na dan			
31.3.2019			
Leto prvega prejema	Pd	Ps	SKUPAJ
do 1989	0	0	0
1990	0	0	0
1991	0	0	0
1992	0	0	0
1993	0	0	0
1994	0	0	0
1995	0	0	0
1996	0	0	0
1997	0	0	0
1998	0	0	0
1999	0	0	0
2000	0	0	0
2001	0	0	0
2002	0	0	0
2003	0	0	0
2004	1	0	1
2005	0	0	0
2006	0	0	0
2007	0	0	0
2008	0	0	0
2009	2	0	2
2010	1	0	1
2011	0	0	0
2012	2	0	2
2013	10	2	12
2014	13	1	14
2015	41	12	53
2016	77	49	126
2017	551	165	716
SKUPAJ	698	229	927

Legenda:

Pd - individualni in kolektivni delovni spori

Ps - socialni spori

Tabela 254 ZBIRNO POROČILO PO SODIŠČIH

Starejše nerešene zadeve na dan			
31.3.2019			
Sodišče	Pd	Ps	SKUPAJ
Skupaj	698	229	927
Celje	60	0	60
Koper	68	0	68
DSS Ljubljana	361	229	590
Maribor	209	0	209

Tabela 255 DELOVNO SODIŠČE V CELJU

Starejše nerešene zadeve na dan			
31.3.2019			
Leto prvega prejema	Pd	Ps	SKUPAJ
do 1989	0	0	0
1990	0	0	0
1991	0	0	0
1992	0	0	0
1993	0	0	0
1994	0	0	0
1995	0	0	0
1996	0	0	0
1997	0	0	0
1998	0	0	0
1999	0	0	0
2000	0	0	0
2001	0	0	0
2002	0	0	0
2003	0	0	0
2004	0	0	0
2005	0	0	0
2006	0	0	0
2007	0	0	0
2008	0	0	0
2009	0	0	0
2010	0	0	0
2011	0	0	0
2012	0	0	0
2013	1	0	1
2014	1	0	1
2015	9	0	9
2016	9	0	9
2017	40	0	40
SKUPAJ	60	0	60

Tabela 256 DELOVNO SODIŠČE V KOPRU

Starejše nerešene zadeve na dan			
31.3.2019			
Leto prvega prejema	Pd	Ps	SKUPAJ
do 1989	0	0	0
1990	0	0	0
1991	0	0	0
1992	0	0	0
1993	0	0	0
1994	0	0	0
1995	0	0	0
1996	0	0	0
1997	0	0	0
1998	0	0	0
1999	0	0	0
2000	0	0	0
2001	0	0	0
2002	0	0	0
2003	0	0	0
2004	0	0	0
2005	0	0	0
2006	0	0	0
2007	0	0	0
2008	0	0	0
2009	0	0	0
2010	0	0	0
2011	0	0	0
2012	0	0	0
2013	2	0	2
2014	1	0	1
2015	1	0	1
2016	14	0	14
2017	50	0	50
SKUPAJ	68	0	68

Tabela 257 DELOVNO IN SOCIALNO SODIŠČE V LJUBLJANI

Starejše nerešene zadeve na dan			
31.3.2019			
Leto prvega prejema	Pd	Ps	SKUPAJ
do 1989	0	0	0
1990	0	0	0
1991	0	0	0
1992	0	0	0
1993	0	0	0
1994	0	0	0
1995	0	0	0
1996	0	0	0
1997	0	0	0
1998	0	0	0
1999	0	0	0
2000	0	0	0
2001	0	0	0
2002	0	0	0
2003	0	0	0
2004	1	0	1
2005	0	0	0
2006	0	0	0
2007	0	0	0
2008	0	0	0
2009	0	0	0
2010	1	0	1
2011	0	0	0
2012	1	0	1
2013	2	2	4
2014	6	1	7
2015	18	12	30
2016	24	49	73
2017	308	165	473
SKUPAJ	361	229	590

Tabela 258 DELOVNO SODIŠČE V MARIBORU

Starejše nerešene zadeve na dan			
31.3.2019			
Leto prvega prejema	Pd	Ps	SKUPAJ
do 1989	0	0	0
1990	0	0	0
1991	0	0	0
1992	0	0	0
1993	0	0	0
1994	0	0	0
1995	0	0	0
1996	0	0	0
1997	0	0	0
1998	0	0	0
1999	0	0	0
2000	0	0	0
2001	0	0	0
2002	0	0	0
2003	0	0	0
2004	0	0	0
2005	0	0	0
2006	0	0	0
2007	0	0	0
2008	0	0	0
2009	2	0	2
2010	0	0	0
2011	0	0	0
2012	1	0	1
2013	5	0	5
2014	5	0	5
2015	13	0	13
2016	30	0	30
2017	153	0	153
SKUPAJ	209	0	209

VIII SODNI ZAOSTANKI PO 289. ČLENU SODNEGA REDA

Tabela 259 ZBIRNO POROČILO

Obdobje	31.3.2019				
Sodišče	Število zadev sodnega zaost. po 2. odst. 289.čl. SR	Število zadev sodnega zaost. po 3. odst. 289.čl. SR (ponovno odločanje)	Skupno število zadev sodnega zaost. po 4. odst. 289.čl. SR	Število zadev sodnega zaostanka pri odstopljenih zadevah po 105. a členu ZS	Skupno število zadev sodnega zaostanka
SKUPAJ	49.971	1.046	51.017	433	51.450
VRHOVNO SODIŠČE RS	425	14	439	0	439
VIŠJA SODIŠČA SKUPAJ	260	56	316	0	316
Celje	0	0	0	0	0
Koper	16	11	27	0	27
Ljubljana	241	44	285	0	285
Maribor	3	1	4	0	4
OKROŽNA SODIŠČA SKUPAJ	9.563	481	10.044	71	10.115
Celje	1.240	34	1.274	0	1.274
Koper	811	46	857	0	857
Kranj	724	37	761	0	761
Krško	274	13	287	0	287
Ljubljana	4.246	201	4.447	0	4.447
Maribor	726	70	796	0	796
Murska Sobota	265	16	281	15	296
Nova Gorica	295	19	314	5	319
Novo mesto	656	26	682	0	682
Ptuj	229	16	245	22	267
Slovenj Gradec	97	3	100	29	129
OKRAJNA SODIŠČA SKUPAJ	35.308	408	35.716	359	36.075
Ajdovščina	133	3	136	18	154
Brežice	198	8	206	0	206
Celje	1.849	35	1.884	0	1.884
Cerknica	277	5	282	33	315
Črnomelj	372	3	375	6	381
Domžale	468	9	477	0	477
Gornja Radgona	468	3	471	0	471
Grosuplje	192	4	196	0	196
Idrija	109	2	111	16	127
Ilirska Bistrica	116	1	117	0	117
Jesenice	1.031	12	1.043	17	1.060
Kamnik	205	3	208	6	214
Kočevje	280	1	281	0	281
Koper	1.250	20	1.270	8	1.278
Kranj	3.510	12	3.522	0	3.522
Krško	360	6	366	0	366
Lenart	339	0	339	0	339
Lendava	509	0	509	0	509
Litija	59	2	61	0	61
Ljubljana	10.380	105	10.485	0	10.485

Tabela 259 - nadaljevanje

Obdobje	31.3.2019				
Sodišče	Število zadev sodnega zaost. po 2. odst. 289.čl. SR	Število zadev sodnega zaost. po 3. odst. 289.čl. SR (ponovno odločanje)	Skupno število zadev sodnega zaost. po 4. odst. 289.čl. SR	Število zadev sodnega zaostanka pri odstopljenih zadevah po 105. a členu ZS	Skupno število zadev sodnega zaostanka
Ljutomer	149	3	152	1	153
Maribor	4.078	35	4.113	0	4.113
Murska Sobota	1.100	10	1.110	59	1.169
Nova Gorica	525	14	539	59	598
Novo mesto	578	12	590	0	590
Ormož	352	2	354	22	376
Piran	345	8	353	0	353
Postojna	259	6	265	17	282
Ptuj	1.450	17	1.467	0	1.467
Radovljica	799	8	807	7	814
Sevnica	105	8	113	0	113
Sežana	551	11	562	0	562
Slovenj Gradec	395	0	395	0	395
Slovenska Bistrica	169	5	174	0	174
Slovenske Konjice	189	10	199	1	200
Šentjur	74	1	75	0	75
Škofja Loka	382	3	385	3	388
Šmarje pri Jelšah	187	5	192	53	245
Tolmin	194	3	197	0	197
Trbovlje	264	3	267	0	267
Trebnje	212	4	216	0	216
Velenje	325	0	325	3	328
Vrhnika	325	3	328	0	328
Žalec	196	3	199	30	229
UPRAVNO SODIŠČE RS	2.306	12	2.318	0	2.318
VIŠJE DELOVNO IN SOCIALNO SODIŠČE	15	4	19	0	19
DELOVNA IN SOCIALNO SODIŠČE SKUPAJ	2.094	71	2.165	3	2.168
Celje	107	3	110	3	113
Koper	126	6	132	0	132
DSS Ljubljana	1.568	41	1.609	0	1.609
Maribor	293	21	314	0	314

1 Vrhovno sodišče RS

Tabela 260

Dan	31.3.2019		
Vrsta zadeve	Število zadev sodnega zaost. po 2. odst. 289.čl. SR	Število zadev sodnega zaost. po 3. odst. 289.čl. SR (ponovno odločanje)	Skupno število zadev sodnega zaost. po 4. odst. 289.čl. SR
SKUPAJ	425	14	439
KAZENSKI ODDELEK SKUPAJ	158	0	158
Kp,Kazenske zadeve pritožbeni postopek	2	0	2
IX Ips,Kazenske zadeve - Izredna omilitev kazni	0	0	0
I Ips,ZVZ v kazenskih zadevah	155	0	155
IV Ips,zvz v prekrškovnih zadevah	1	0	1
XI Ips,ZVZ zoper odreditev ali podaljšanje pripora	0	0	0
CIVILNI ODDELEK SKUPAJ	111	3	114
Cp,Civilne zadeve	0	0	0
II Ips zvz,ZVZ v civilnih zadevah	1	0	1
II Ips rev,Revizije v civilnih zadevah	110	3	113
II DoR,Dopuščena revizija v civilnih zadevah	0	0	0
GOSPODARSKI ODDELEK SKUPAJ	25	0	25
G,zadeve v postopkih sodnega varstva	0	0	0
Cpg,Gospodarske zadeve na II. stopnji	0	0	0
III Ips rev,Revizije v gospodarskih zadevah	22	0	22
III Ips zvz,ZVZ v gospodarskih zadevah	3	0	3
III DoR,Dopuščena revizija v gospodarskih zadevah	0	0	0
UPRAVNI ODDELEK SKUPAJ	103	5	108
I G,Zadeve v postopkih sodnega varstva	0	0	0
U,Upjavni spori	0	0	0
I Up,Pritožbe zoper odločitev upravnega sodišča	11	3	14
X Ips,Revizije v upravnem sporu	92	2	94
II Up,Pritožbe zoper odločitve VSRS	0	0	0
DELOVNO SOCIALNI ODDELEK SKUPAJ	28	6	34
Dsp,Delovne in socialne zadeve	0	0	0
VIII Ips ind soc rev,Revizija v individualnih delovnih in socialnih sporih	28	6	34
VIII Ips ind soc zvz,ZVZ v individualnih delovnih in socialnih sporih	0	0	0
VIII Ips kol rev,Revizija v kolektivnih delovnih sporih	0	0	0
VIII Ips kol zvz,ZVZ v kolektivnih delovnih sporih	0	0	0
VIII DoR,Dopuščena revizija v delovnih in socialnih sporih	0	0	0

2 Višja sodišča

Tabela 261 ZBIRNO POROČILO ZA VIŠJA SODIŠČA

Dan	31.3.2019		
Vrsta Zadeve	Število zadev sodnega zaost. po 2. odst. 289.čl. SR	Število zadev sodnega zaost. po 3. odst. 289.čl. SR (ponovno odločanje)	Skupno število zadev sodnega zaost. po 4. odst. 289.čl. SR
SKUPAJ	260	56	316
POMEMBNEJŠE	260	56	316
Kp,Kazenske zadeve pritožbeni postopek	69	0	69
Cp,Pritožbe v civilnih zadevah	74	40	114
Cpg,Gospodarske civilne zadeve na II stopnji	116	15	131
Ip,Pritožbe v izvršilnih zadevah	1	1	2
Cdn,Zemljiško knjižne zadeve - odločanje o pritožbah	0	0	0

Tabela 262 VIŠJE SODIŠČE V CELJU

Dan	31.3.2019		
Vrsta Zadeve	Število zadev sodnega zaost. po 2. odst. 289.čl. SR	Število zadev sodnega zaost. po 3. odst. 289.čl. SR (ponovno odločanje)	Skupno število zadev sodnega zaost. po 4. odst. 289.čl. SR
SKUPAJ	0	0	0
POMEMBNEJŠE	0	0	0
Kp,Kazenske zadeve pritožbeni postopek	0	0	0
Cp,Pritožbe v civilnih zadevah	0	0	0
Cpg,Gospodarske civilne zadeve na II stopnji	0	0	0
Ip,Pritožbe v izvršilnih zadevah	0	0	0
Cdn,Zemljiško knjižne zadeve - odločanje o pritožbah	0	0	0

Tabela 263 VIŠJE SODIŠČE V KOPRU

Dan	31.3.2019		
Vrsta Zadeve	Število zadev sodnega zaost. po 2. odst. 289.čl. SR	Število zadev sodnega zaost. po 3. odst. 289.čl. SR (ponovno odločanje)	Skupno število zadev sodnega zaost. po 4. odst. 289.čl. SR
SKUPAJ	16	11	27
POMEMBNEJŠE	16	11	27
Kp,Kazenske zadeve pritožbeni postopek	0	0	0
Cp,Pritožbe v civilnih zadevah	16	10	26
Cpg,Gospodarske civilne zadeve na II stopnji	0	0	0
Ip,Pritožbe v izvršilnih zadevah	0	1	1
Cdn,Zemljiško knjižne zadeve - odločanje o pritožbah	0	0	0

Tabela 264 VIŠJE SODIŠČE V LJUBLJANI

Dan	31.3.2019		
Vrsta Zadeve	Število zadev sodnega zaost. po 2. odst. 289.čl. SR	Število zadev sodnega zaost. po 3. odst. 289.čl. SR (ponovno odločanje)	Skupno število zadev sodnega zaost. po 4. odst. 289.čl. SR
SKUPAJ	241	44	285
POMEMBNEJŠE	241	44	285
Kp,Kazenske zadeve pritožbeni postopek	68	0	68
Cp,Pritožbe v civilnih zadevah	56	29	85
Cpg,Gospodarske civilne zadeve na II stopnji	116	15	131
Ip,Pritožbe v izvršilnih zadevah	1	0	1
Cdn,Zemljiško knjižne zadeve - odločanje o pritožbah	0	0	0

Tabela 265 VIŠJE SODIŠČE V MARIBORU

Dan	31.3.2019		
Vrsta Zadeve	Število zadev sodnega zaost. po 2. odst. 289.čl. SR	Število zadev sodnega zaost. po 3. odst. 289.čl. SR (ponovno odločanje)	Skupno število zadev sodnega zaost. po 4. odst. 289.čl. SR
SKUPAJ	3	1	4
POMEMBNEJŠE	3	1	4
Kp,Kazenske zadeve pritožbeni postopek	1	0	1
Cp,Pritožbe v civilnih zadevah	2	1	3
Cpg,Gospodarske civilne zadeve na II stopnji	0	0	0
Ip,Pritožbe v izvršilnih zadevah	0	0	0
Cdn,Zemljiško knjižne zadeve - odločanje o pritožbah	0	0	0

3 Okrožna sodišča

Tabela 266 ZBIRNO POROČILO ZA OKROŽNA SODIŠČA

Dan	31.3.2019				
Vrsta zadeve	Število zadev sodnega zaost. po 2. odst. 289.čl. SR	Število zadev sodnega zaost. po 3. odst. 289.čl. SR (ponovno odločanje)	Skupno število zadev sodnega zaost. po 4. odst. 289.čl. SR	Število zadev sodnega zaostanka pri odstopljenih zadevah po 105. a členu ZS	Skupno število zadev sodnega zaostanka
SKUPAJ	9.563	481	10.044	71	10.115
POMEMBNEJŠE	9.407	479	9.886	71	9.957
K,Kazenske zadeve - obravnave	2.696	111	2.807	65	2.872
Kpr,Kazenske zadeve preiskave	678	0	678	0	678
Kpd,Kazensko preiskovalna dejanja	88	0	88	0	88
Kmp,Kazenske zadeve zoper mladoletnike - pripravljalni postopek	37	0	37	0	37
Km,Kazenske zadeve zoper mladoletnike - postopki pred senatom	9	1	10	0	10
P,Pravdne zadeve	3.548	238	3.786	4	3.790
Pg,Gospodarske pravdne zadeve	2.309	127	2.436	2	2.438
N,Nepravdne zadeve	167	2	169	0	169
Ng,Gospodarske nepravdne zadeve	17	2	19	0	19
Srg,Sodni register	14	0	14	0	14

Tabela 267 OKROŽNO SODIŠČE V CELJU

Dan	31.3.2019				
Vrsta zadeve	Število zadev sodnega zaost. po 2. odst. 289.čl. SR	Število zadev sodnega zaost. po 3. odst. 289.čl. SR (ponovno odločanje)	Skupno število zadev sodnega zaost. po 4. odst. 289.čl. SR	Število zadev sodnega zaostanka pri odstopljenih zadevah po 105. a členu ZS	Skupno število zadev sodnega zaostanka
SKUPAJ	1.240	34	1.274	0	1.274
POMEMBNEJŠE	1.208	33	1.241	0	1.241
K,Kazenske zadeve - obravnave	387	8	395	0	395
Kpr,Kazenske zadeve preiskave	79	0	79	0	79
Kpd,Kazensko preiskovalna dejanja	31	0	31	0	31
Kmp,Kazenske zadeve zoper mladoletnike - pripravljalni postopek	0	0	0	0	0
Km,Kazenske zadeve zoper mladoletnike - postopki pred senatom	0	0	0	0	0
P,Pravdne zadeve	447	20	467	0	467
Pg,Gospodarske pravdne zadeve	284	4	288	0	288
N,Nepravdne zadeve	11	1	12	0	12
Ng,Gospodarske nepravdne zadeve	0	1	1	0	1
Srg,Sodni register	1	0	1	0	1

Tabela 268 OKROŽNO SODIŠČE V KOPRU

Dan	31.3.2019				
Vrsta zadeve	Število zadev sodnega zaost. po 2. odst. 289.čl. SR	Število zadev sodnega zaost. po 3. odst. 289.čl. SR (ponovno odločanje)	Skupno število zadev sodnega zaost. po 4. odst. 289.čl. SR	Število zadev sodnega zaostanka pri odstopljenih zadevah po 105. a členu ZS	Skupno število zadev sodnega zaostanka
SKUPAJ	811	46	857	0	857
POMEMBNEJŠE	810	46	856	0	856
K,Kazenske zadeve - obravnave	272	7	279	0	279
Kpr,Kazenske zadeve preiskave	57	0	57	0	57
Kpd,Kazensko preiskovalna dejanja	0	0	0	0	0
Kmp,Kazenske zadeve zoper mladoletnike - pripravljalni postopek	0	0	0	0	0
Km,Kazenske zadeve zoper mladoletnike - postopki pred senatom	0	0	0	0	0
P,Pravdne zadeve	374	29	403	0	403
Pg,Gospodarske pravdne zadeve	91	10	101	0	101
N,Nepravdne zadeve	16	0	16	0	16
Ng,Gospodarske nepravdne zadeve	0	0	0	0	0
Srg,Sodni register	1	0	1	0	1

Tabela 269 OKROŽNO SODIŠČE V KRANJU

Dan	31.3.2019				
Vrsta zadeve	Število zadev sodnega zaost. po 2. odst. 289.čl. SR	Število zadev sodnega zaost. po 3. odst. 289.čl. SR (ponovno odločanje)	Skupno število zadev sodnega zaost. po 4. odst. 289.čl. SR	Število zadev sodnega zaostanka pri odstopljenih zadevah po 105. a členu ZS	Skupno število zadev sodnega zaostanka
SKUPAJ	724	37	761	0	761
POMEMBNEJŠE	717	37	754	0	754
K,Kazenske zadeve - obravnave	124	9	133	0	133
Kpr,Kazenske zadeve preiskave	36	0	36	0	36
Kpd,Kazensko preiskovalna dejanja	5	0	5	0	5
Kmp,Kazenske zadeve zoper mladoletnike - pripravljalni postopek	0	0	0	0	0
Km,Kazenske zadeve zoper mladoletnike - postopki pred senatom	1	1	2	0	2
P,Pravdne zadeve	337	21	358	0	358
Pg,Gospodarske pravdne zadeve	211	6	217	0	217
N,Nepravdne zadeve	8	0	8	0	8
Ng,Gospodarske nepravdne zadeve	1	0	1	0	1
Srg,Sodni register	1	0	1	0	1

Tabela 270 OKROŽNO SODIŠČE V KRŠKEM

Dan	31.3.2019				
Vrsta zadeve	Število zadev sodnega zaost. po 2. odst. 289.čl. SR	Število zadev sodnega zaost. po 3. odst. 289.čl. SR (ponovno odločanje)	Skupno število zadev sodnega zaost. po 4. odst. 289.čl. SR	Število zadev sodnega zaostanka pri odstopljenih zadevah po 105. a členu ZS	Skupno število zadev sodnega zaostanka
SKUPAJ	274	13	287	0	287
POMEMBNEJŠE	271	13	284	0	284
K,Kazenske zadeve - obravnave	65	1	66	0	66
Kpr,Kazenske zadeve preiskave	8	0	8	0	8
Kpd,Kazensko preiskovalna dejanja	3	0	3	0	3
Kmp,Kazenske zadeve zoper mladoletnike - pripravljalni postopek	0	0	0	0	0
Km,Kazenske zadeve zoper mladoletnike - postopki pred senatom	0	0	0	0	0
P,Pravdne zadeve	148	10	158	0	158
Pg,Gospodarske pravdne zadeve	45	2	47	0	47
N,Nepravdne zadeve	5	0	5	0	5
Ng,Gospodarske nepravdne zadeve	0	0	0	0	0
Srg,Sodni register	0	0	0	0	0

Tabela 271 OKROŽNO SODIŠČE V LJUBLJANI

Dan	31.3.2019				
Vrsta zadeve	Število zadev sodnega zaost. po 2. odst. 289.čl. SR	Število zadev sodnega zaost. po 3. odst. 289.čl. SR (ponovno odločanje)	Skupno število zadev sodnega zaost. po 4. odst. 289.čl. SR	Število zadev sodnega zaostanka pri odstopljenih zadevah po 105. a členu ZS	Skupno število zadev sodnega zaostanka
SKUPAJ	4.246	201	4.447	0	4.447
POMEMBNEJŠE	4.163	200	4.363	0	4.363
K,Kazenske zadeve - obravnave	1.234	39	1.273	0	1.273
Kpr,Kazenske zadeve preiskave	254	0	254	0	254
Kpd,Kazensko preiskovalna dejanja	24	0	24	0	24
Kmp,Kazenske zadeve zoper mladoletnike - pripravljalni postopek	37	0	37	0	37
Km,Kazenske zadeve zoper mladoletnike - postopki pred senatom	8	0	8	0	8
P,Pravdne zadeve	1.396	94	1.490	0	1.490
Pg,Gospodarske pravdne zadeve	1.181	67	1.248	0	1.248
N,Nepravdne zadeve	90	0	90	0	90
Ng,Gospodarske nepravdne zadeve	16	1	17	0	17
Srg,Sodni register	6	0	6	0	6

Tabela 272 OKROŽNO SODIŠČE V MARIBORU

Dan	31.3.2019				
Vrsta zadeve	Število zadev sodnega zaost. po 2. odst. 289.čl. SR	Število zadev sodnega zaost. po 3. odst. 289.čl. SR (ponovno odločanje)	Skupno število zadev sodnega zaost. po 4. odst. 289.čl. SR	Število zadev sodnega zaostanka pri odstopljenih zadevah po 105. a členu ZS	Skupno število zadev sodnega zaostanka
SKUPAJ	726	70	796	0	796
POMEMBNEJŠE	711	70	781	0	781
K,Kazenske zadeve - obravnave	101	22	123	0	123
Kpr,Kazenske zadeve preiskave	53	0	53	0	53
Kpd,Kazensko preiskovalna dejanja	12	0	12	0	12
Kmp,Kazenske zadeve zoper mladoletnike - pripravljalni postopek	0	0	0	0	0
Km,Kazenske zadeve zoper mladoletnike - postopki pred senatom	0	0	0	0	0
P,Pravdne zadeve	325	23	348	0	348
Pg,Gospodarske pravdne zadeve	215	24	239	0	239
N,Nepravdne zadeve	17	1	18	0	18
Ng,Gospodarske nepravdne zadeve	0	0	0	0	0
Srg,Sodni register	3	0	3	0	3

Tabela 273 OKROŽNO SODIŠČE V MURSKI SOBOTI

Dan	31.3.2019				
Vrsta zadeve	Število zadev sodnega zaost. po 2. odst. 289.čl. SR	Število zadev sodnega zaost. po 3. odst. 289.čl. SR (ponovno odločanje)	Skupno število zadev sodnega zaost. po 4. odst. 289.čl. SR	Število zadev sodnega zaostanka pri odstopljenih zadevah po 105. a členu ZS	Skupno število zadev sodnega zaostanka
SKUPAJ	265	16	281	15	296
POMEMBNEJŠE	260	16	276	15	291
K,Kazenske zadeve - obravnave	62	4	66	11	77
Kpr,Kazenske zadeve preiskave	19	0	19	0	19
Kpd,Kazensko preiskovalna dejanja	5	0	5	0	5
Kmp,Kazenske zadeve zoper mladoletnike - pripravljalni postopek	0	0	0	0	0
Km,Kazenske zadeve zoper mladoletnike - postopki pred senatom	0	0	0	0	0
P,Pravdne zadeve	117	10	127	4	131
Pg,Gospodarske pravdne zadeve	52	2	54	0	54
N,Nepravdne zadeve	10	0	10	0	10
Ng,Gospodarske nepravdne zadeve	0	0	0	0	0
Srg,Sodni register	0	0	0	0	0

Tabela 274 OKROŽNO SODIŠČE V NOVI GORICI

Dan	31.3.2019				
Vrsta zadeve	Število zadev sodnega zaost. po 2. odst. 289.čl. SR	Število zadev sodnega zaost. po 3. odst. 289.čl. SR (ponovno odločanje)	Skupno število zadev sodnega zaost. po 4. odst. 289.čl. SR	Število zadev sodnega zaostanka pri odstopljenih zadevah po 105. a členu ZS	Skupno število zadev sodnega zaostanka
SKUPAJ	295	19	314	5	319
POMEMBNEJŠE	290	19	309	5	314
K,Kazenske zadeve - obravnave	77	1	78	3	81
Kpr,Kazenske zadeve preiskave	31	0	31	0	31
Kpd,Kazensko preiskovalna dejanja	4	0	4	0	4
Kmp,Kazenske zadeve zoper mladoletnike - pripravljalni postopek	0	0	0	0	0
Km,Kazenske zadeve zoper mladoletnike - postopki pred senatom	0	0	0	0	0
P,Pravdne zadeve	87	12	99	0	99
Pg,Gospodarske pravdne zadeve	91	6	97	2	99
N,Nepravdne zadeve	4	0	4	0	4
Ng,Gospodarske nepravdne zadeve	0	0	0	0	0
Srg,Sodni register	1	0	1	0	1

Tabela 275 OKROŽNO SODIŠČE V NOVEM MESTU

Dan	31.3.2019				
Vrsta zadeve	Število zadev sodnega zaost. po 2. odst. 289.čl. SR	Število zadev sodnega zaost. po 3. odst. 289.čl. SR (ponovno odločanje)	Skupno število zadev sodnega zaost. po 4. odst. 289.čl. SR	Število zadev sodnega zaostanka pri odstopljenih zadevah po 105. a členu ZS	Skupno število zadev sodnega zaostanka
SKUPAJ	656	26	682	0	682
POMEMBNEJŠE	652	26	678	0	678
K,Kazenske zadeve - obravnave	275	11	286	0	286
Kpr,Kazenske zadeve preiskave	132	0	132	0	132
Kpd,Kazensko preiskovalna dejanja	3	0	3	0	3
Kmp,Kazenske zadeve zoper mladoletnike - pripravljalni postopek	0	0	0	0	0
Km,Kazenske zadeve zoper mladoletnike - postopki pred senatom	0	0	0	0	0
P,Pravdne zadeve	186	12	198	0	198
Pg,Gospodarske pravdne zadeve	54	3	57	0	57
N,Nepravdne zadeve	5	0	5	0	5
Ng,Gospodarske nepravdne zadeve	0	0	0	0	0
Srg,Sodni register	1	0	1	0	1

Tabela 276 OKROŽNO SODIŠČE NA PTUJU

Dan	31.3.2019				
Vrsta zadeve	Število zadev sodnega zaost. po 2. odst. 289.čl. SR	Število zadev sodnega zaost. po 3. odst. 289.čl. SR (ponovno odločanje)	Skupno število zadev sodnega zaost. po 4. odst. 289.čl. SR	Število zadev sodnega zaostanka pri odstopljenih zadevah po 105. a členu ZS	Skupno število zadev sodnega zaostanka
SKUPAJ	229	16	245	22	267
POMEMBNEJŠE	229	16	245	22	267
K,Kazenske zadeve - obravnave	64	8	72	22	94
Kpr,Kazenske zadeve preiskave	7	0	7	0	7
Kpd,Kazensko preiskovalna dejanja	0	0	0	0	0
Kmp,Kazenske zadeve zoper mladoletnike - pripravljalni postopek	0	0	0	0	0
Km,Kazenske zadeve zoper mladoletnike - postopki pred senatom	0	0	0	0	0
P,Pravdne zadeve	100	5	105	0	105
Pg,Gospodarske pravdne zadeve	58	3	61	0	61
N,Nepravdne zadeve	0	0	0	0	0
Ng,Gospodarske nepravdne zadeve	0	0	0	0	0
Srg,Sodni register	0	0	0	0	0

Tabela 277 OKROŽNO SODIŠČE V SLOVENJ GRADCU

Dan	31.3.2019				
Vrsta zadeve	Število zadev sodnega zaost. po 2. odst. 289.čl. SR	Število zadev sodnega zaost. po 3. odst. 289.čl. SR (ponovno odločanje)	Skupno število zadev sodnega zaost. po 4. odst. 289.čl. SR	Število zadev sodnega zaostanka pri odstopljenih zadevah po 105. a členu ZS	Skupno število zadev sodnega zaostanka
SKUPAJ	97	3	100	29	129
POMEMBNEJŠE	96	3	99	29	128
K,Kazenske zadeve - obravnave	35	1	36	29	65
Kpr,Kazenske zadeve preiskave	2	0	2	0	2
Kpd,Kazensko preiskovalna dejanja	1	0	1	0	1
Kmp,Kazenske zadeve zoper mladoletnike - pripravljalni postopek	0	0	0	0	0
Km,Kazenske zadeve zoper mladoletnike - postopki pred senatom	0	0	0	0	0
P,Pravdne zadeve	31	2	33	0	33
Pg,Gospodarske pravdne zadeve	27	0	27	0	27
N,Nepravdne zadeve	1	0	1	0	1
Ng,Gospodarske nepravdne zadeve	0	0	0	0	0
Srg,Sodni register	0	0	0	0	0

4 Okrajna sodišča

Tabela 278 ZBIRNO POROČILO ZA OKRAJNA SODIŠČA

OKRAJNA SODIŠČA SKUPAJ					
Dan	31.3.2019				
Vrsta zadeve	Število zadev sodnega zaost. po 2. odst. 289.čl. SR	Število zadev sodnega zaost. po 3. odst. 289.čl. SR (ponovno odločanje)	Skupno število zadev sodnega zaost. po 4. odst. 289.čl. SR	Število zadev sodnega zaostanka pri odstopljenih zadevah po 105. a členu ZS	Skupno število zadev sodnega zaostanka
SKUPAJ	35.308	408	35.716	359	36.075
POMEMBNEJŠE	18.187	373	18.560	308	18.868
K,Kazenske zadeve - obravnave	2.759	92	2.851	157	3.008
Kpd,Kazensko preiskovalna dejanja	229	0	229	18	247
N,Neppravdne zadeve	2.360	105	2.465	2	2.467
D,Zapuščinske zadeve	3.241	22	3.263	17	3.280
I,Izvršilne zadeve	6.325	1	6.326	11	6.337
Ig,Izvršilne gospodarske zadeve	294	0	294	0	294
In,Izvršba na nepremičnine	2.822	9	2.831	10	2.841
Nt,Izvršba na nedenarne terjatve - izvršilni naslov	187	0	187	0	187
VL,Verodostojna listina	6.302	2	6.304	12	6.316
Z,Zadeve zavarovanja	103	0	103	0	103
P,Pravdne zadeve	4.406	139	4.545	123	4.668
Dn,zemljiškoknjžne zadeve	859	23	882	0	882
PR-zsv,prekrški-zahteve za sodno varstvo	5.172	0	5.172	9	5.181
PR-obp,prekrški-obdolžilni predlogi	249	15	264	0	264

Opomba*

S spremembo Zakona o zemljiški knjigi (ZZK-1) je bila z dnem 01.05.2011 odpravljena krajevna pristojnost sodišč za odločanje o vpisih v zemljiško knjigo. Zato je v vseh poročilih S-zaostanki v okviru tega poglavja odstranjena zahteva za vnos podatkov »Število zadev sodnega zaostanka pri odstopljenih zadevah po 105.a členu Zakona o sodiščih « za vpisnik Dn, zemljiškoknjžne zadeve.

Tabela 279

Okrajno sodišče v Ajdovščini					
Dan	31.3.2019				
Vrsta zadeve	Število zadev sodnega zaost. po 2. odst. 289.čl. SR	Število zadev sodnega zaost. po 3. odst. 289.čl. SR (ponovno odločanje)	Skupno število zadev sodnega zaost. po 4. odst. 289.čl. SR	Število zadev sodnega zaostanka pri odstopljenih zadevah po 105. a členu ZS	Skupno število zadev sodnega zaostanka
SKUPAJ	133	3	136	18	154
POMEMBNEJŠE	65	3	68	18	86
K,Kazenske zadeve - obravnave	1	0	1	0	1
Kpd,Kazensko preiskovalna dejanja	8	0	8	0	8
N,Neppravdne zadeve	6	0	6	0	6
D,Zapuščinske zadeve	19	0	19	0	19
I,Izvršilne zadeve	36	0	36	0	36
Ig,Izvršilne gospodarske zadeve	2	0	2	0	2
In,Izvršba na nepremičnine	5	0	5	0	5
Nt,Izvršba na nedenarne terjatve - izvršilni naslov	1	0	1	0	1
VL,Verodostojna listina	13	0	13	0	13
Z,Zadeve zavarovanja	0	0	0	0	0
P,Pravdne zadeve	38	3	41	18	59
Dn,zemljiškoknjižne zadeve	3	0	3	0	3
PR-zsv,prekrški-zahteve za sodno varstvo	1	0	1	0	1
PR-obp,prekrški-obdolžilni predlogi	0	0	0	0	0

Tabela 280

Okrajno sodišče v Brežicah					
Dan	31.3.2019				
Vrsta zadeve	Število zadev sodnega zaost. po 2. odst. 289.čl. SR	Število zadev sodnega zaost. po 3. odst. 289.čl. SR (ponovno odločanje)	Skupno število zadev sodnega zaost. po 4. odst. 289.čl. SR	Število zadev sodnega zaostanka pri odstopljenih zadevah po 105. a členu ZS	Skupno število zadev sodnega zaostanka
SKUPAJ	198	8	206	0	206
POMEMBNEJŠE	104	8	112	0	112
K,Kazenske zadeve - obravnave	21	1	22	0	22
Kpd,Kazensko preiskovalna dejanja	0	0	0	0	0
N,Neppravdne zadeve	29	3	32	0	32
D,Zapuščinske zadeve	9	1	10	0	10
I,Izvršilne zadeve	54	0	54	0	54
Ig,Izvršilne gospodarske zadeve	0	0	0	0	0
In,Izvršba na nepremičnine	14	0	14	0	14
Nt,Izvršba na nedenarne terjatve - izvršilni naslov	7	0	7	0	7
VL,Verodostojna listina	15	0	15	0	15
Z,Zadeve zavarovanja	0	0	0	0	0
P,Pravdne zadeve	30	3	33	0	33
Dn,zemljiškoknjižne zadeve	4	0	4	0	4
PR-zsv,prekrški-zahteve za sodno varstvo	14	0	14	0	14
PR-obp,prekrški-obdolžilni predlogi	1	0	1	0	1

Tabela 281

Okrajno sodišče v Celju					
Dan	31.3.2019				
Vrsta zadeve	Število zadev sodnega zaost. po 2. odst. 289.čl. SR	Število zadev sodnega zaost. po 3. odst. 289.čl. SR (ponovno odločanje)	Skupno število zadev sodnega zaost. po 4. odst. 289.čl. SR	Število zadev sodnega zaostanka pri odstopljenih zadevah po 105. a členu ZS	Skupno število zadev sodnega zaostanka
SKUPAJ	1.849	35	1.884	0	1.884
POMEMBNEJŠE	1.351	34	1.385	0	1.385
K,Kazenske zadeve - obravnave	152	6	158	0	158
Kpd,Kazensko preiskovalna dejanja	10	0	10	0	10
N,Neppravdne zadeve	40	4	44	0	44
D,Zapuščinske zadeve	32	2	34	0	34
I,Izvršilne zadeve	220	0	220	0	220
Ig,Izvršilne gospodarske zadeve	5	0	5	0	5
In,Izvršba na nepremičnine	125	0	125	0	125
Nt,Izvršba na nedenarne terjatve - izvršilni naslov	17	0	17	0	17
VL,Verodostojna listina	108	0	108	0	108
Z,Zadeve zavarovanja	13	0	13	0	13
P,Pravdne zadeve	332	18	350	0	350
Dn,zemljiškoknjižne zadeve	0	1	1	0	1
PR-zsv,prekrški-zahteve za sodno varstvo	744	0	744	0	744
PR-obp,prekrški-obdolžilni predlogi	51	4	55	0	55

Tabela 282

Okrajno sodišče v Cerknici					
Dan	31.3.2019				
Vrsta zadeve	Število zadev sodnega zaost. po 2. odst. 289.čl. SR	Število zadev sodnega zaost. po 3. odst. 289.čl. SR (ponovno odločanje)	Skupno število zadev sodnega zaost. po 4. odst. 289.čl. SR	Število zadev sodnega zaostanka pri odstopljenih zadevah po 105. a členu ZS	Skupno število zadev sodnega zaostanka
SKUPAJ	277	5	282	33	315
POMEMBNEJŠE	196	4	200	33	233
K,Kazenske zadeve - obravnave	61	2	63	33	96
Kpd,Kazensko preiskovalna dejanja	0	0	0	0	0
N,Neppravdne zadeve	10	0	10	0	10
D,Zapuščinske zadeve	14	1	15	0	15
I,Izvršilne zadeve	35	0	35	0	35
Ig,Izvršilne gospodarske zadeve	0	0	0	0	0
In,Izvršba na nepremičnine	14	0	14	0	14
Nt,Izvršba na nedenarne terjatve - izvršilni naslov	1	0	1	0	1
VL,Verodostojna listina	27	0	27	0	27
Z,Zadeve zavarovanja	0	0	0	0	0
P,Pravdne zadeve	5	1	6	0	6
Dn,zemljiškoknjižne zadeve	4	1	5	0	5
PR-zsv,prekrški-zahteve za sodno varstvo	104	0	104	0	104
PR-obp,prekrški-obdolžilni predlogi	2	0	2	0	2

Tabela 283

Okrajno sodišče v Črnomlju					
Dan	31.3.2019				
Vrsta zadeve	Število zadev sodnega zaost. po 2. odst. 289.čl. SR	Število zadev sodnega zaost. po 3. odst. 289.čl. SR (ponovno odločanje)	Skupno število zadev sodnega zaost. po 4. odst. 289.čl. SR	Število zadev sodnega zaostanka pri odstopljenih zadevah po 105. a členu ZS	Skupno število zadev sodnega zaostanka
SKUPAJ	372	3	375	6	381
POMEMBNEJŠE	112	3	115	6	121
K,Kazenske zadeve - obravnave	50	1	51	6	57
Kpd,Kazensko preiskovalna dejanja	2	0	2	0	2
N,Nepravdne zadeve	11	0	11	0	11
D,Zapuščinske zadeve	28	0	28	0	28
I,Izvršilne zadeve	58	0	58	0	58
Ig,Izvršilne gospodarske zadeve	1	0	1	0	1
In,Izvršba na nepremičnine	17	0	17	0	17
Nt,Izvršba na nedenarne terjatve - izvršilni naslov	2	0	2	0	2
VL,Verodostojna listina	6	0	6	0	6
Z,Zadeve zavarovanja	3	0	3	0	3
P,Pravdne zadeve	17	2	19	0	19
Dn,zemljiškknjižne zadeve	171	0	171	0	171
PR-zsv,prekrški-zahteve za sodno varstvo	5	0	5	0	5
PR-obp,prekrški-obdolžilni predlogi	1	0	1	0	1

Tabela 284

Okrajno sodišče v Domžalah					
Dan	31.3.2019				
Vrsta zadeve	Število zadev sodnega zaost. po 2. odst. 289.čl. SR	Število zadev sodnega zaost. po 3. odst. 289.čl. SR (ponovno odločanje)	Skupno število zadev sodnega zaost. po 4. odst. 289.čl. SR	Število zadev sodnega zaostanka pri odstopljenih zadevah po 105. a členu ZS	Skupno število zadev sodnega zaostanka
SKUPAJ	468	9	477	0	477
POMEMBNEJŠE	123	5	128	0	128
K,Kazenske zadeve - obravnave	0	0	0	0	0
Kpd,Kazensko preiskovalna dejanja	5	0	5	0	5
N,Nepravdne zadeve	23	3	26	0	26
D,Zapuščinske zadeve	38	0	38	0	38
I,Izvršilne zadeve	157	0	157	0	157
Ig,Izvršilne gospodarske zadeve	1	0	1	0	1
In,Izvršba na nepremičnine	78	1	79	0	79
Nt,Izvršba na nedenarne terjatve - izvršilni naslov	7	0	7	0	7
VL,Verodostojna listina	87	0	87	0	87
Z,Zadeve zavarovanja	9	0	9	0	9
P,Pravdne zadeve	62	2	64	0	64
Dn,zemljiškknjižne zadeve	1	3	4	0	4
PR-zsv,prekrški-zahteve za sodno varstvo	0	0	0	0	0
PR-obp,prekrški-obdolžilni predlogi	0	0	0	0	0

Tabela 285

Okrajno sodišče v Gornji Radgoni					
Dan	31.3.2019				
Vrsta zadeve	Število zadev sodnega zaost. po 2. odst. 289.čl. SR	Število zadev sodnega zaost. po 3. odst. 289.čl. SR (ponovno odločanje)	Skupno število zadev sodnega zaost. po 4. odst. 289.čl. SR	Število zadev sodnega zaostanka pri odstopljenih zadevah po 105. a členu ZS	Skupno število zadev sodnega zaostanka
SKUPAJ	468	3	471	0	471
POMEMBNEJŠE	132	3	135	0	135
K,Kazenske zadeve - obravnave	17	2	19	0	19
Kpd,Kazensko preiskovalna dejanja	0	0	0	0	0
N,Nepravdne zadeve	2	1	3	0	3
D,Zapuščinske zadeve	4	0	4	0	4
I,Izvršilne zadeve	119	0	119	0	119
Ig,Izvršilne gospodarske zadeve	15	0	15	0	15
In,Izvršba na nepremičnine	37	0	37	0	37
Nt,Izvršba na nedenarne terjatve - izvršilni naslov	0	0	0	0	0
VL,Verodostojna listina	163	0	163	0	163
Z,Zadeve zavarovanja	2	0	2	0	2
P,Pravdne zadeve	18	0	18	0	18
Dn,zemljiškoknjižne zadeve	0	0	0	0	0
PR-zsv,prekrški-zahteve za sodno varstvo	88	0	88	0	88
PR-obp,prekrški-obdolžilni predlogi	3	0	3	0	3

Tabela 286

Okrajno sodišče v Grosupljem					
Dan	31.3.2019				
Vrsta zadeve	Število zadev sodnega zaost. po 2. odst. 289.čl. SR	Število zadev sodnega zaost. po 3. odst. 289.čl. SR (ponovno odločanje)	Skupno število zadev sodnega zaost. po 4. odst. 289.čl. SR	Število zadev sodnega zaostanka pri odstopljenih zadevah po 105. a členu ZS	Skupno število zadev sodnega zaostanka
SKUPAJ	192	4	196	0	196
POMEMBNEJŠE	66	2	68	0	68
K,Kazenske zadeve - obravnave	1	0	1	0	1
Kpd,Kazensko preiskovalna dejanja	0	0	0	0	0
N,Nepravdne zadeve	21	0	21	0	21
D,Zapuščinske zadeve	13	0	13	0	13
I,Izvršilne zadeve	83	1	84	0	84
Ig,Izvršilne gospodarske zadeve	0	0	0	0	0
In,Izvršba na nepremičnine	25	0	25	0	25
Nt,Izvršba na nedenarne terjatve - izvršilni naslov	1	0	1	0	1
VL,Verodostojna listina	16	0	16	0	16
Z,Zadeve zavarovanja	0	0	0	0	0
P,Pravdne zadeve	31	2	33	0	33
Dn,zemljiškoknjižne zadeve	1	1	2	0	2
PR-zsv,prekrški-zahteve za sodno varstvo	0	0	0	0	0
PR-obp,prekrški-obdolžilni predlogi	0	0	0	0	0

Tabela 287

Okrajno sodišče v Idriji					
Dan	31.3.2019				
Vrsta zadeve	Število zadev sodnega zaost. po 2. odst. 289.čl. SR	Število zadev sodnega zaost. po 3. odst. 289.čl. SR (ponovno odločanje)	Skupno število zadev sodnega zaost. po 4. odst. 289.čl. SR	Število zadev sodnega zaostanka pri odstopljenih zadevah po 105. a členu ZS	Skupno število zadev sodnega zaostanka
SKUPAJ	109	2	111	16	127
POMEMBNEJŠE	71	1	72	16	88
K,Kazenske zadeve - obravnave	29	0	29	11	40
Kpd,Kazensko preiskovalna dejanja	1	0	1	0	1
N,Nepravdne zadeve	9	0	9	0	9
D,Zapuščinske zadeve	10	0	10	0	10
I,Izvršilne zadeve	26	0	26	0	26
Ig,Izvršilne gospodarske zadeve	0	0	0	0	0
In,Izvršba na nepremičnine	4	0	4	0	4
Nt,Izvršba na nedenarne terjatve - izvršilni naslov	0	0	0	0	0
VL,Verodostojna listina	7	0	7	0	7
Z,Zadeve zavarovanja	0	0	0	0	0
P,Pravdne zadeve	19	1	20	5	25
Dn,zemljiškknjižne zadeve	0	1	1	0	1
PR-zsv,prekrški-zahteve za sodno varstvo	3	0	3	0	3
PR-obp,prekrški-obdolžilni predlogi	1	0	1	0	1

Tabela 288

Okrajno sodišče v Ilirski Bistrici					
Dan	31.3.2019				
Vrsta zadeve	Število zadev sodnega zaost. po 2. odst. 289.čl. SR	Število zadev sodnega zaost. po 3. odst. 289.čl. SR (ponovno odločanje)	Skupno število zadev sodnega zaost. po 4. odst. 289.čl. SR	Število zadev sodnega zaostanka pri odstopljenih zadevah po 105. a členu ZS	Skupno število zadev sodnega zaostanka
SKUPAJ	116	1	117	0	117
POMEMBNEJŠE	91	1	92	0	92
K,Kazenske zadeve - obravnave	52	0	52	0	52
Kpd,Kazensko preiskovalna dejanja	3	0	3	0	3
N,Nepravdne zadeve	7	1	8	0	8
D,Zapuščinske zadeve	22	0	22	0	22
I,Izvršilne zadeve	9	0	9	0	9
Ig,Izvršilne gospodarske zadeve	0	0	0	0	0
In,Izvršba na nepremičnine	4	0	4	0	4
Nt,Izvršba na nedenarne terjatve - izvršilni naslov	0	0	0	0	0
VL,Verodostojna listina	6	0	6	0	6
Z,Zadeve zavarovanja	0	0	0	0	0
P,Pravdne zadeve	10	0	10	0	10
Dn,zemljiškknjižne zadeve	3	0	3	0	3
PR-zsv,prekrški-zahteve za sodno varstvo	0	0	0	0	0
PR-obp,prekrški-obdolžilni predlogi	0	0	0	0	0

Tabela 289

Okrajno sodišče na Jesenicah					
Dan	31.3.2019				
Vrsta zadeve	Število zadev sodnega zaost. po 2. odst. 289.čl. SR	Število zadev sodnega zaost. po 3. odst. 289.čl. SR (ponovno odločanje)	Skupno število zadev sodnega zaost. po 4. odst. 289.čl. SR	Število zadev sodnega zaostanka pri odstopljenih zadevah po 105. a členu ZS	Skupno število zadev sodnega zaostanka
SKUPAJ	1.031	12	1.043	17	1.060
POMEMBNEJŠE	437	10	447	17	464
K,Kazenske zadeve - obravnave	0	0	0	0	0
Kpd,Kazensko preiskovalna dejanja	0	0	0	0	0
N,Neppravdne zadeve	36	5	41	0	41
D,Zapuščinske zadeve	53	1	54	0	54
I,Izvršilne zadeve	157	0	157	0	157
Ig,Izvršilne gospodarske zadeve	0	0	0	0	0
In,Izvršba na nepremičnine	181	0	181	0	181
Nt,Izvršba na nedenarne terjatve - izvršilni naslov	2	0	2	0	2
VL,Verodostojna listina	252	0	252	0	252
Z,Zadeve zavarovanja	2	0	2	0	2
P,Pravdne zadeve	128	4	132	17	149
Dn,zemljiškknjižne zadeve	0	2	2	0	2
PR-zsv,prekrški-zahteve za sodno varstvo	220	0	220	0	220
PR-obp,prekrški-obdolžilni predlogi	0	0	0	0	0

Tabela 290

Okrajno sodišče v Kamniku					
Dan	31.3.2019				
Vrsta zadeve	Število zadev sodnega zaost. po 2. odst. 289.čl. SR	Število zadev sodnega zaost. po 3. odst. 289.čl. SR (ponovno odločanje)	Skupno število zadev sodnega zaost. po 4. odst. 289.čl. SR	Število zadev sodnega zaostanka pri odstopljenih zadevah po 105. a členu ZS	Skupno število zadev sodnega zaostanka
SKUPAJ	205	3	208	6	214
POMEMBNEJŠE	142	2	144	6	150
K,Kazenske zadeve - obravnave	39	1	40	6	46
Kpd,Kazensko preiskovalna dejanja	1	0	1	0	1
N,Neppravdne zadeve	12	0	12	0	12
D,Zapuščinske zadeve	13	1	14	0	14
I,Izvršilne zadeve	25	0	25	0	25
Ig,Izvršilne gospodarske zadeve	0	0	0	0	0
In,Izvršba na nepremičnine	5	0	5	0	5
Nt,Izvršba na nedenarne terjatve - izvršilni naslov	1	0	1	0	1
VL,Verodostojna listina	31	0	31	0	31
Z,Zadeve zavarovanja	0	0	0	0	0
P,Pravdne zadeve	14	0	14	0	14
Dn,zemljiškknjižne zadeve	0	1	1	0	1
PR-zsv,prekrški-zahteve za sodno varstvo	63	0	63	0	63
PR-obp,prekrški-obdolžilni predlogi	1	0	1	0	1

Tabela 291

Okrajno sodišče v Kočevju					
Dan	31.3.2019				
Vrsta zadeve	Število zadev sodnega zaost. po 2. odst. 289.čl. SR	Število zadev sodnega zaost. po 3. odst. 289.čl. SR (ponovno odločanje)	Skupno število zadev sodnega zaost. po 4. odst. 289.čl. SR	Število zadev sodnega zaostanka pri odstopljenih zadevah po 105. a členu ZS	Skupno število zadev sodnega zaostanka
SKUPAJ	280	1	281	0	281
POMEMBNEJŠE	238	1	239	0	239
K,Kazenske zadeve - obravnave	155	0	155	0	155
Kpd,Kazensko preiskovalna dejanja	2	0	2	0	2
N,Nepravdne zadeve	11	0	11	0	11
D,Zapuščinske zadeve	45	0	45	0	45
I,Izvršilne zadeve	18	0	18	0	18
Ig,Izvršilne gospodarske zadeve	0	0	0	0	0
In,Izvršba na nepremičnine	7	0	7	0	7
Nt,Izvršba na nedenarne terjatve - izvršilni naslov	0	0	0	0	0
VL,Verodostojna listina	9	0	9	0	9
Z,Zadeve zavarovanja	0	0	0	0	0
P,Pravdne zadeve	12	0	12	0	12
Dn,zemljiškoknjižne zadeve	6	0	6	0	6
PR-zsv,prekrški-zahteve za sodno varstvo	15	0	15	0	15
PR-obp,prekrški-obdolžilni predlogi	0	1	1	0	1

Tabela 292

Okrajno sodišče v Kopru					
Dan	31.3.2019				
Vrsta zadeve	Število zadev sodnega zaost. po 2. odst. 289.čl. SR	Število zadev sodnega zaost. po 3. odst. 289.čl. SR (ponovno odločanje)	Skupno število zadev sodnega zaost. po 4. odst. 289.čl. SR	Število zadev sodnega zaostanka pri odstopljenih zadevah po 105. a členu ZS	Skupno število zadev sodnega zaostanka
SKUPAJ	1.250	20	1.270	8	1.278
POMEMBNEJŠE	815	20	835	8	843
K,Kazenske zadeve - obravnave	94	5	99	0	99
Kpd,Kazensko preiskovalna dejanja	2	0	2	0	2
N,Nepravdne zadeve	73	2	75	0	75
D,Zapuščinske zadeve	185	1	186	0	186
I,Izvršilne zadeve	115	0	115	0	115
Ig,Izvršilne gospodarske zadeve	0	0	0	0	0
In,Izvršba na nepremičnine	43	0	43	0	43
Nt,Izvršba na nedenarne terjatve - izvršilni naslov	2	0	2	0	2
VL,Verodostojna listina	96	0	96	0	96
Z,Zadeve zavarovanja	4	0	4	0	4
P,Pravdne zadeve	171	9	180	0	180
Dn,zemljiškoknjižne zadeve	173	0	173	0	173
PR-zsv,prekrški-zahteve za sodno varstvo	282	0	282	8	290
PR-obp,prekrški-obdolžilni predlogi	10	3	13	0	13

Tabela 293

Okrajno sodišče v Kranju					
Dan	31.3.2019				
Vrsta zadeve	Število zadev sodnega zaost. po 2. odst. 289.čl. SR	Število zadev sodnega zaost. po 3. odst. 289.čl. SR (ponovno odločanje)	Skupno število zadev sodnega zaost. po 4. odst. 289.čl. SR	Število zadev sodnega zaostanka pri odstopljenih zadevah po 105. a členu ZS	Skupno število zadev sodnega zaostanka
SKUPAJ	3.510	12	3.522	0	3.522
POMEMBNEJŠE	2.041	6	2.047	0	2.047
K,Kazenske zadeve - obravnave	465	2	467	0	467
Kpd,Kazensko preiskovalna dejanja	37	0	37	0	37
N,Neppravdne zadeve	194	3	197	0	197
D,Zapuščinske zadeve	416	1	417	0	417
I,Izvršilne zadeve	433	0	433	0	433
Ig,Izvršilne gospodarske zadeve	40	0	40	0	40
In,Izvršba na nepremičnine	401	4	405	0	405
Nt,Izvršba na nedenarne terjatve - izvršilni naslov	8	0	8	0	8
VL,Verodostojna listina	538	0	538	0	538
Z,Zadeve zavarovanja	0	0	0	0	0
P,Pravdne zadeve	265	0	265	0	265
Dn,zemljiškknjižne zadeve	12	2	14	0	14
PR-zsv,prekrški-zahteve za sodno varstvo	699	0	699	0	699
PR-obp,prekrški-obdolžilni predlogi	2	0	2	0	2

Tabela 294

Okrajno sodišče v Krškem					
Dan	31.3.2019				
Vrsta zadeve	Število zadev sodnega zaost. po 2. odst. 289.čl. SR	Število zadev sodnega zaost. po 3. odst. 289.čl. SR (ponovno odločanje)	Skupno število zadev sodnega zaost. po 4. odst. 289.čl. SR	Število zadev sodnega zaostanka pri odstopljenih zadevah po 105. a členu ZS	Skupno število zadev sodnega zaostanka
SKUPAJ	360	6	366	0	366
POMEMBNEJŠE	242	6	248	0	248
K,Kazenske zadeve - obravnave	73	1	74	0	74
Kpd,Kazensko preiskovalna dejanja	5	0	5	0	5
N,Neppravdne zadeve	24	0	24	0	24
D,Zapuščinske zadeve	24	1	25	0	25
I,Izvršilne zadeve	54	0	54	0	54
Ig,Izvršilne gospodarske zadeve	0	0	0	0	0
In,Izvršba na nepremičnine	35	0	35	0	35
Nt,Izvršba na nedenarne terjatve - izvršilni naslov	4	0	4	0	4
VL,Verodostojna listina	16	0	16	0	16
Z,Zadeve zavarovanja	3	0	3	0	3
P,Pravdne zadeve	48	3	51	0	51
Dn,zemljiškknjižne zadeve	1	0	1	0	1
PR-zsv,prekrški-zahteve za sodno varstvo	69	0	69	0	69
PR-obp,prekrški-obdolžilni predlogi	4	1	5	0	5

Tabela 295

Okrajno sodišče v Lenartu					
Dan	31.3.2019				
Vrsta zadeve	Število zadev sodnega zaost. po 2. odst. 289.čl. SR	Število zadev sodnega zaost. po 3. odst. 289.čl. SR (ponovno odločanje)	Skupno število zadev sodnega zaost. po 4. odst. 289.čl. SR	Število zadev sodnega zaostanka pri odstopljenih zadevah po 105. a členu ZS	Skupno število zadev sodnega zaostanka
SKUPAJ	339	0	339	0	339
POMEMBNEJŠE	39	0	39	0	39
K,Kazenske zadeve - obravnave	8	0	8	0	8
Kpd,Kazensko preiskovalna dejanja	0	0	0	0	0
N,Nepravdne zadeve	6	0	6	0	6
D,Zapuščinske zadeve	10	0	10	0	10
I,Izvršilne zadeve	111	0	111	0	111
Ig,Izvršilne gospodarske zadeve	5	0	5	0	5
In,Izvršba na nepremičnine	9	0	9	0	9
Nt,Izvršba na nedenarne terjatve - izvršilni naslov	1	0	1	0	1
VL,Verodostojna listina	172	0	172	0	172
Z,Zadeve zavarovanja	1	0	1	0	1
P,Pravdne zadeve	15	0	15	0	15
Dn,zemljiškknjižne zadeve	1	0	1	0	1
PR-zsv,prekrški-zahteve za sodno varstvo	0	0	0	0	0
PR-obp,prekrški-obdolžilni predlogi	0	0	0	0	0

Tabela 296

Okrajno sodišče v Lendavi					
Dan	31.3.2019				
Vrsta zadeve	Število zadev sodnega zaost. po 2. odst. 289.čl. SR	Število zadev sodnega zaost. po 3. odst. 289.čl. SR (ponovno odločanje)	Skupno število zadev sodnega zaost. po 4. odst. 289.čl. SR	Število zadev sodnega zaostanka pri odstopljenih zadevah po 105. a členu ZS	Skupno število zadev sodnega zaostanka
SKUPAJ	509	0	509	0	509
POMEMBNEJŠE	74	0	74	0	74
K,Kazenske zadeve - obravnave	11	0	11	0	11
Kpd,Kazensko preiskovalna dejanja	0	0	0	0	0
N,Nepravdne zadeve	2	0	2	0	2
D,Zapuščinske zadeve	4	0	4	0	4
I,Izvršilne zadeve	57	0	57	0	57
Ig,Izvršilne gospodarske zadeve	2	0	2	0	2
In,Izvršba na nepremičnine	4	0	4	0	4
Nt,Izvršba na nedenarne terjatve - izvršilni naslov	4	0	4	0	4
VL,Verodostojna listina	249	0	249	0	249
Z,Zadeve zavarovanja	0	0	0	0	0
P,Pravdne zadeve	7	0	7	0	7
Dn,zemljiškknjižne zadeve	119	0	119	0	119
PR-zsv,prekrški-zahteve za sodno varstvo	50	0	50	0	50
PR-obp,prekrški-obdolžilni predlogi	0	0	0	0	0

Tabela 297

Okrajno sodišče v Litiji					
Dan	31.3.2019				
Vrsta zadeve	Število zadev sodnega zaost. po 2. odst. 289.čl. SR	Število zadev sodnega zaost. po 3. odst. 289.čl. SR (ponovno odločanje)	Skupno število zadev sodnega zaost. po 4. odst. 289.čl. SR	Število zadev sodnega zaostanka pri odstopljenih zadevah po 105. a členu ZS	Skupno število zadev sodnega zaostanka
SKUPAJ	59	2	61	0	61
POMEMBNEJŠE	38	2	40	0	40
K,Kazenske zadeve - obravnave	2	0	2	0	2
Kpd,Kazensko preiskovalna dejanja	0	0	0	0	0
N,Nepravdne zadeve	5	1	6	0	6
D,Zapuščinske zadeve	14	0	14	0	14
I,Izvršilne zadeve	20	0	20	0	20
Ig,Izvršilne gospodarske zadeve	0	0	0	0	0
In,Izvršba na nepremičnine	0	0	0	0	0
Nt,Izvršba na nedenarne terjatve - izvršilni naslov	0	0	0	0	0
VL,Verodostojna listina	1	0	1	0	1
Z,Zadeve zavarovanja	0	0	0	0	0
P,Pravdne zadeve	17	1	18	0	18
Dn,zemljiškoknjižne zadeve	0	0	0	0	0
PR-zsv,prekrški-zahteve za sodno varstvo	0	0	0	0	0
PR-obp,prekrški-obdolžilni predlogi	0	0	0	0	0

Tabela 298

Okrajno sodišče v Ljubljani					
Dan	31.3.2019				
Vrsta zadeve	Število zadev sodnega zaost. po 2. odst. 289.čl. SR	Število zadev sodnega zaost. po 3. odst. 289.čl. SR (ponovno odločanje)	Skupno število zadev sodnega zaost. po 4. odst. 289.čl. SR	Število zadev sodnega zaostanka pri odstopljenih zadevah po 105. a členu ZS	Skupno število zadev sodnega zaostanka
SKUPAJ	10.380	105	10.485	0	10.485
POMEMBNEJŠE	6.382	96	6.478	0	6.478
K,Kazenske zadeve - obravnave	782	19	801	0	801
Kpd,Kazensko preiskovalna dejanja	40	0	40	0	40
N,Nepravdne zadeve	1.059	37	1.096	0	1.096
D,Zapuščinske zadeve	847	4	851	0	851
I,Izvršilne zadeve	1.432	0	1.432	0	1.432
Ig,Izvršilne gospodarske zadeve	102	0	102	0	102
In,Izvršba na nepremičnine	789	2	791	0	791
Nt,Izvršba na nedenarne terjatve - izvršilni naslov	21	0	21	0	21
VL,Verodostojna listina	1.520	1	1.521	0	1.521
Z,Zadeve zavarovanja	22	0	22	0	22
P,Pravdne zadeve	1.681	34	1.715	0	1.715
Dn,zemljiškoknjižne zadeve	72	6	78	0	78
PR-zsv,prekrški-zahteve za sodno varstvo	1.898	0	1.898	0	1.898
PR-obp,prekrški-obdolžilni predlogi	115	2	117	0	117

Tabela 299

Okrajno sodišče v Ljutomeru					
Dan	31.3.2019				
Vrsta zadeve	Število zadev sodnega zaost. po 2. odst. 289.čl. SR	Število zadev sodnega zaost. po 3. odst. 289.čl. SR (ponovno odločanje)	Skupno število zadev sodnega zaost. po 4. odst. 289.čl. SR	Število zadev sodnega zaostanka pri odstopljenih zadevah po 105. a členu ZS	Skupno število zadev sodnega zaostanka
SKUPAJ	149	3	152	1	153
POMEMBNEJŠE	43	3	46	1	47
K,Kazenske zadeve - obravnave	3	2	5	0	5
Kpd,Kazensko preiskovalna dejanja	0	0	0	0	0
N,Nepravdne zadeve	2	1	3	0	3
D,Zapuščinske zadeve	1	0	1	0	1
I,Izvršilne zadeve	40	0	40	0	40
Ig,Izvršilne gospodarske zadeve	3	0	3	0	3
In,Izvršba na nepremičnine	1	0	1	0	1
Nt,Izvršba na nedenarne terjatve - izvršilni naslov	1	0	1	0	1
VL,Verodostojna listina	60	0	60	0	60
Z,Zadeve zavarovanja	0	0	0	0	0
P,Pravdne zadeve	9	0	9	0	9
Dn,zemljiškoknjižne zadeve	1	0	1	0	1
PR-zsv,prekrški-zahteve za sodno varstvo	28	0	28	1	29
PR-obp,prekrški-obdolžilni predlogi	0	0	0	0	0

Tabela 300

Okrajno sodišče v Mariboru					
Dan	31.3.2019				
Vrsta zadeve	Število zadev sodnega zaost. po 2. odst. 289.čl. SR	Število zadev sodnega zaost. po 3. odst. 289.čl. SR (ponovno odločanje)	Skupno število zadev sodnega zaost. po 4. odst. 289.čl. SR	Število zadev sodnega zaostanka pri odstopljenih zadevah po 105. a členu ZS	Skupno število zadev sodnega zaostanka
SKUPAJ	4.078	35	4.113	0	4.113
POMEMBNEJŠE	1.102	35	1.137	0	1.137
K,Kazenske zadeve - obravnave	109	15	124	0	124
Kpd,Kazensko preiskovalna dejanja	12	0	12	0	12
N,Nepravdne zadeve	259	10	269	0	269
D,Zapuščinske zadeve	149	1	150	0	150
I,Izvršilne zadeve	823	0	823	0	823
Ig,Izvršilne gospodarske zadeve	79	0	79	0	79
In,Izvršba na nepremičnine	416	0	416	0	416
Nt,Izvršba na nedenarne terjatve - izvršilni naslov	36	0	36	0	36
VL,Verodostojna listina	1.582	0	1.582	0	1.582
Z,Zadeve zavarovanja	13	0	13	0	13
P,Pravdne zadeve	302	8	310	0	310
Dn,zemljiškoknjižne zadeve	15	0	15	0	15
PR-zsv,prekrški-zahteve za sodno varstvo	268	0	268	0	268
PR-obp,prekrški-obdolžilni predlogi	15	1	16	0	16

Tabela 301

Okrajno sodišče v Murski Soboti					
Dan	31.3.2019				
Vrsta zadeve	Število zadev sodnega zaost. po 2. odst. 289.čl. SR	Število zadev sodnega zaost. po 3. odst. 289.čl. SR (ponovno odločanje)	Skupno število zadev sodnega zaost. po 4. odst. 289.čl. SR	Število zadev sodnega zaostanka pri odstopljenih zadevah po 105. a členu ZS	Skupno število zadev sodnega zaostanka
SKUPAJ	1.100	10	1.110	59	1.169
POMEMBNEJŠE	262	9	271	27	298
K,Kazenske zadeve - obravnave	46	7	53	0	53
Kpd,Kazensko preiskovalna dejanja	9	0	9	0	9
N,Nepravdne zadeve	27	0	27	0	27
D,Zapuščinske zadeve	29	0	29	15	44
I,Izvršilne zadeve	353	0	353	10	363
Ig,Izvršilne gospodarske zadeve	11	0	11	0	11
In,Izvršba na nepremičnine	33	0	33	10	43
Nt,Izvršba na nedenarne terjatve - izvršilni naslov	13	0	13	0	13
VL,Verodostojna listina	416	0	416	12	428
Z,Zadeve zavarovanja	3	0	3	0	3
P,Pravdne zadeve	100	2	102	12	114
Dn,zemljiškknjižne zadeve	0	1	1	0	1
PR-zsv,prekrški-zahteve za sodno varstvo	58	0	58	0	58
PR-obp,prekrški-obdolžilni predlogi	2	0	2	0	2

Tabela 302

Okrajno sodišče v Novi Gorici					
Dan	31.3.2019				
Vrsta zadeve	Število zadev sodnega zaost. po 2. odst. 289.čl. SR	Število zadev sodnega zaost. po 3. odst. 289.čl. SR (ponovno odločanje)	Skupno število zadev sodnega zaost. po 4. odst. 289.čl. SR	Število zadev sodnega zaostanka pri odstopljenih zadevah po 105. a členu ZS	Skupno število zadev sodnega zaostanka
SKUPAJ	525	14	539	59	598
POMEMBNEJŠE	302	12	314	58	372
K,Kazenske zadeve - obravnave	62	1	63	14	77
Kpd,Kazensko preiskovalna dejanja	17	0	17	1	18
N,Nepravdne zadeve	34	6	40	0	40
D,Zapuščinske zadeve	68	0	68	0	68
I,Izvršilne zadeve	118	0	118	0	118
Ig,Izvršilne gospodarske zadeve	1	0	1	0	1
In,Izvršba na nepremičnine	37	1	38	0	38
Nt,Izvršba na nedenarne terjatve - izvršilni naslov	2	0	2	0	2
VL,Verodostojna listina	46	0	46	0	46
Z,Zadeve zavarovanja	0	0	0	0	0
P,Pravdne zadeve	98	5	103	44	147
Dn,zemljiškknjižne zadeve	2	1	3	0	3
PR-zsv,prekrški-zahteve za sodno varstvo	34	0	34	0	34
PR-obp,prekrški-obdolžilni predlogi	6	0	6	0	6

Tabela 303

Okrajno sodišče v Novem mestu					
Dan	31.3.2019				
Vrsta zadeve	Število zadev sodnega zaost. po 2. odst. 289.čl. SR	Število zadev sodnega zaost. po 3. odst. 289.čl. SR (ponovno odločanje)	Skupno število zadev sodnega zaost. po 4. odst. 289.čl. SR	Število zadev sodnega zaostanka pri odstopljenih zadevah po 105. a členu ZS	Skupno število zadev sodnega zaostanka
SKUPAJ	578	12	590	0	590
POMEMBNEJŠE	352	12	364	0	364
K,Kazenske zadeve - obravnave	57	4	61	0	61
Kpd,Kazensko preiskovalna dejanja	3	0	3	0	3
N,Nepravdne zadeve	32	2	34	0	34
D,Zapuščinske zadeve	18	0	18	0	18
I,Izvršilne zadeve	143	0	143	0	143
Ig,Izvršilne gospodarske zadeve	6	0	6	0	6
In,Izvršba na nepremičnine	29	0	29	0	29
Nt,Izvršba na nedenarne terjatve - izvršilni naslov	3	0	3	0	3
VL,Verodostojna listina	38	0	38	0	38
Z,Zadeve zavarovanja	0	0	0	0	0
P,Pravdne zadeve	112	5	117	0	117
Dn,zemljiškknjižne zadeve	4	0	4	0	4
PR-zsv,prekrški-zahteve za sodno varstvo	131	0	131	0	131
PR-obp,prekrški-obdolžilni predlogi	2	1	3	0	3

Tabela 304

Okrajno sodišče v Ormožu					
Dan	31.3.2019				
Vrsta zadeve	Število zadev sodnega zaost. po 2. odst. 289.čl. SR	Število zadev sodnega zaost. po 3. odst. 289.čl. SR (ponovno odločanje)	Skupno število zadev sodnega zaost. po 4. odst. 289.čl. SR	Število zadev sodnega zaostanka pri odstopljenih zadevah po 105. a členu ZS	Skupno število zadev sodnega zaostanka
SKUPAJ	352	2	354	22	376
POMEMBNEJŠE	143	2	145	22	167
K,Kazenske zadeve - obravnave	23	2	25	0	25
Kpd,Kazensko preiskovalna dejanja	0	0	0	0	0
N,Nepravdne zadeve	3	0	3	0	3
D,Zapuščinske zadeve	19	0	19	0	19
I,Izvršilne zadeve	68	0	68	0	68
Ig,Izvršilne gospodarske zadeve	2	0	2	0	2
In,Izvršba na nepremičnine	35	0	35	0	35
Nt,Izvršba na nedenarne terjatve - izvršilni naslov	0	0	0	0	0
VL,Verodostojna listina	100	0	100	0	100
Z,Zadeve zavarovanja	4	0	4	0	4
P,Pravdne zadeve	8	0	8	22	30
Dn,zemljiškknjižne zadeve	0	0	0	0	0
PR-zsv,prekrški-zahteve za sodno varstvo	87	0	87	0	87
PR-obp,prekrški-obdolžilni predlogi	3	0	3	0	3

Okrajno sodišče v Piranu					
Dan	31.3.2019				
Vrsta zadeve	Število zadev sodnega zaost. po 2. odst. 289.čl. SR	Število zadev sodnega zaost. po 3. odst. 289.čl. SR (ponovno odločanje)	Skupno število zadev sodnega zaost. po 4. odst. 289.čl. SR	Število zadev sodnega zaostanka pri odstopljenih zadevah po 105. a členu ZS	Skupno število zadev sodnega zaostanka
SKUPAJ	345	8	353	0	353
POMEMBNEJŠE	152	8	160	0	160
K,Kazenske zadeve - obravnave	0	0	0	0	0
Kpd,Kazensko preiskovalna dejanja	0	0	0	0	0
N,Nepravdne zadeve	35	4	39	0	39
D,Zapuščinske zadeve	17	0	17	0	17
I,Izvršilne zadeve	113	0	113	0	113
Ig,Izvršilne gospodarske zadeve	0	0	0	0	0
In,Izvršba na nepremičnine	53	0	53	0	53
Nt,Izvršba na nedenarne terjatve - izvršilni naslov	2	0	2	0	2
VL,Verodostojna listina	21	0	21	0	21
Z,Zadeve zavarovanja	0	0	0	0	0
P,Pravdne zadeve	100	4	104	0	104
Dn,zemljiškoknjižne zadeve	4	0	4	0	4
PR-zsv,prekrški-zahteve za sodno varstvo	0	0	0	0	0
PR-obp,prekrški-obdolžilni predlogi	0	0	0	0	0

Tabela 305

Tabela 306

Okrajno sodišče v Postojni					
Dan	31.3.2019				
Vrsta zadeve	Število zadev sodnega zaost. po 2. odst. 289.čl. SR	Število zadev sodnega zaost. po 3. odst. 289.čl. SR (ponovno odločanje)	Skupno število zadev sodnega zaost. po 4. odst. 289.čl. SR	Število zadev sodnega zaostanka pri odstopljenih zadevah po 105. a členu ZS	Skupno število zadev sodnega zaostanka
SKUPAJ	259	6	265	17	282
POMEMBNEJŠE	189	6	195	17	212
K,Kazenske zadeve - obravnave	47	3	50	17	67
Kpd,Kazensko preiskovalna dejanja	0	0	0	0	0
N,Nepravdne zadeve	12	0	12	0	12
D,Zapuščinske zadeve	21	0	21	0	21
I,Izvršilne zadeve	39	0	39	0	39
Ig,Izvršilne gospodarske zadeve	0	0	0	0	0
In,Izvršba na nepremičnine	16	0	16	0	16
Nt,Izvršba na nedenarne terjatve - izvršilni naslov	1	0	1	0	1
VL,Verodostojna listina	12	0	12	0	12
Z,Zadeve zavarovanja	0	0	0	0	0
P,Pravdne zadeve	5	2	7	0	7
Dn,zemljiškoknjižne zadeve	2	0	2	0	2
PR-zsv,prekrški-zahteve za sodno varstvo	90	0	90	0	90
PR-obp,prekrški-obdolžilni predlogi	14	1	15	0	15

Tabela 307

Okrajno sodišče na Ptuju					
Dan	31.3.2019				
Vrsta zadeve	Število zadev sodnega zaost. po 2. odst. 289.čl. SR	Število zadev sodnega zaost. po 3. odst. 289.čl. SR (ponovno odločanje)	Skupno število zadev sodnega zaost. po 4. odst. 289.čl. SR	Število zadev sodnega zaostanka pri odstopljenih zadevah po 105. a členu ZS	Skupno število zadev sodnega zaostanka
SKUPAJ	1.450	17	1.467	0	1.467
POMEMBNEJŠE	867	16	883	0	883
K,Kazenske zadeve - obravnave	136	7	143	0	143
Kpd,Kazensko preiskovalna dejanja	24	0	24	0	24
N,Nepravdne zadeve	60	5	65	0	65
D,Zapuščinske zadeve	381	3	384	0	384
I,Izvršilne zadeve	256	0	256	0	256
Ig,Izvršilne gospodarske zadeve	4	0	4	0	4
In,Izvršba na nepremičnine	134	0	134	0	134
Nt,Izvršba na nedenarne terjatve - izvršilni naslov	12	0	12	0	12
VL,Verodostojna listina	139	0	139	0	139
Z,Zadeve zavarovanja	8	0	8	0	8
P,Pravdne zadeve	139	0	139	0	139
Dn,zemljiškknjižne zadeve	6	1	7	0	7
PR-zsv,prekrški-zahteve za sodno varstvo	142	0	142	0	142
PR-obp,prekrški-obdolžilni predlogi	9	1	10	0	10

Tabela 308

Okrajno sodišče v Radovljici					
Dan	31.3.2019				
Vrsta zadeve	Število zadev sodnega zaost. po 2. odst. 289.čl. SR	Število zadev sodnega zaost. po 3. odst. 289.čl. SR (ponovno odločanje)	Skupno število zadev sodnega zaost. po 4. odst. 289.čl. SR	Število zadev sodnega zaostanka pri odstopljenih zadevah po 105. a členu ZS	Skupno število zadev sodnega zaostanka
SKUPAJ	799	8	807	7	814
POMEMBNEJŠE	439	7	446	7	453
K,Kazenske zadeve - obravnave	0	0	0	0	0
Kpd,Kazensko preiskovalna dejanja	13	0	13	0	13
N,Nepravdne zadeve	53	3	56	2	58
D,Zapuščinske zadeve	281	1	282	0	282
I,Izvršilne zadeve	148	0	148	0	148
Ig,Izvršilne gospodarske zadeve	4	0	4	0	4
In,Izvršba na nepremičnine	39	0	39	0	39
Nt,Izvršba na nedenarne terjatve - izvršilni naslov	4	0	4	0	4
VL,Verodostojna listina	144	1	145	0	145
Z,Zadeve zavarovanja	1	0	1	0	1
P,Pravdne zadeve	105	3	108	5	113
Dn,zemljiškknjižne zadeve	7	0	7	0	7
PR-zsv,prekrški-zahteve za sodno varstvo	0	0	0	0	0
PR-obp,prekrški-obdolžilni predlogi	0	0	0	0	0

Tabela 309

Okrajno sodišče v Sevnici					
Dan	31.3.2019				
Vrsta zadeve	Število zadev sodnega zaost. po 2. odst. 289.čl. SR	Število zadev sodnega zaost. po 3. odst. 289.čl. SR (ponovno odločanje)	Skupno število zadev sodnega zaost. po 4. odst. 289.čl. SR	Število zadev sodnega zaostanka pri odstopljenih zadevah po 105. a členu ZS	Skupno število zadev sodnega zaostanka
SKUPAJ	105	8	113	0	113
POMEMBNEJŠE	52	8	60	0	60
K,Kazenske zadeve - obravnave	17	3	20	0	20
Kpd,Kazensko preiskovalna dejanja	1	0	1	0	1
N,Nepravdne zadeve	15	4	19	0	19
D,Zapuščinske zadeve	9	0	9	0	9
I,Izvršilne zadeve	30	0	30	0	30
Ig,Izvršilne gospodarske zadeve	1	0	1	0	1
In,Izvršba na nepremičnine	4	0	4	0	4
Nt,Izvršba na nedenarne terjatve - izvršilni naslov	2	0	2	0	2
VL,Verodostojna listina	14	0	14	0	14
Z,Zadeve zavarovanja	0	0	0	0	0
P,Pravdne zadeve	7	1	8	0	8
Dn,zemljiškoknjižne zadeve	1	0	1	0	1
PR-zsv,prekrški-zahteve za sodno varstvo	2	0	2	0	2
PR-obp,prekrški-obdolžilni predlogi	2	0	2	0	2

Tabela 310

Okrajno sodišče v Sežani					
Dan	31.3.2019				
Vrsta zadeve	Število zadev sodnega zaost. po 2. odst. 289.čl. SR	Število zadev sodnega zaost. po 3. odst. 289.čl. SR (ponovno odločanje)	Skupno število zadev sodnega zaost. po 4. odst. 289.čl. SR	Število zadev sodnega zaostanka pri odstopljenih zadevah po 105. a členu ZS	Skupno število zadev sodnega zaostanka
SKUPAJ	551	11	562	0	562
POMEMBNEJŠE	233	11	244	0	244
K,Kazenske zadeve - obravnave	17	3	20	0	20
Kpd,Kazensko preiskovalna dejanja	2	0	2	0	2
N,Nepravdne zadeve	88	1	89	0	89
D,Zapuščinske zadeve	78	1	79	0	79
I,Izvršilne zadeve	51	0	51	0	51
Ig,Izvršilne gospodarske zadeve	0	0	0	0	0
In,Izvršba na nepremičnine	17	0	17	0	17
Nt,Izvršba na nedenarne terjatve - izvršilni naslov	2	0	2	0	2
VL,Verodostojna listina	11	0	11	0	11
Z,Zadeve zavarovanja	0	0	0	0	0
P,Pravdne zadeve	50	6	56	0	56
Dn,zemljiškoknjižne zadeve	235	0	235	0	235
PR-zsv,prekrški-zahteve za sodno varstvo	0	0	0	0	0
PR-obp,prekrški-obdolžilni predlogi	0	0	0	0	0

Tabela 311

Okrajno sodišče v Slovenj Gradcu					
Dan	31.3.2019				
Vrsta zadeve	Število zadev sodnega zaost. po 2. odst. 289.čl. SR	Število zadev sodnega zaost. po 3. odst. 289.čl. SR (ponovno odločanje)	Skupno število zadev sodnega zaost. po 4. odst. 289.čl. SR	Število zadev sodnega zaostanka pri odstopljenih zadevah po 105. a členu ZS	Skupno število zadev sodnega zaostanka
SKUPAJ	395	0	395	0	395
POMEMBNEJŠE	108	0	108	0	108
K,Kazenske zadeve - obravnave	7	0	7	0	7
Kpd,Kazensko preiskovalna dejanja	0	0	0	0	0
N,Nepravdne zadeve	31	0	31	0	31
D,Zapuščinske zadeve	19	0	19	0	19
I,Izvršilne zadeve	111	0	111	0	111
Ig,Izvršilne gospodarske zadeve	1	0	1	0	1
In,Izvršba na nepremičnine	40	0	40	0	40
Nt,Izvršba na nedenarne terjatve - izvršilni naslov	13	0	13	0	13
VL,Verodostojna listina	118	0	118	0	118
Z,Zadeve zavarovanja	0	0	0	0	0
P,Pravdne zadeve	50	0	50	0	50
Dn,zemljiškoknjižne zadeve	4	0	4	0	4
PR-zsv,prekrški-zahteve za sodno varstvo	0	0	0	0	0
PR-obp,prekrški-obdolžilni predlogi	1	0	1	0	1

Tabela 312

Okrajno sodišče v Slovenski Bistrici					
Dan	31.3.2019				
Vrsta zadeve	Število zadev sodnega zaost. po 2. odst. 289.čl. SR	Število zadev sodnega zaost. po 3. odst. 289.čl. SR (ponovno odločanje)	Skupno število zadev sodnega zaost. po 4. odst. 289.čl. SR	Število zadev sodnega zaostanka pri odstopljenih zadevah po 105. a členu ZS	Skupno število zadev sodnega zaostanka
SKUPAJ	169	5	174	0	174
POMEMBNEJŠE	60	5	65	0	65
K,Kazenske zadeve - obravnave	14	1	15	0	15
Kpd,Kazensko preiskovalna dejanja	0	0	0	0	0
N,Nepravdne zadeve	20	2	22	0	22
D,Zapuščinske zadeve	9	0	9	0	9
I,Izvršilne zadeve	62	0	62	0	62
Ig,Izvršilne gospodarske zadeve	1	0	1	0	1
In,Izvršba na nepremičnine	9	0	9	0	9
Nt,Izvršba na nedenarne terjatve - izvršilni naslov	1	0	1	0	1
VL,Verodostojna listina	34	0	34	0	34
Z,Zadeve zavarovanja	2	0	2	0	2
P,Pravdne zadeve	17	2	19	0	19
Dn,zemljiškoknjižne zadeve	0	0	0	0	0
PR-zsv,prekrški-zahteve za sodno varstvo	0	0	0	0	0
PR-obp,prekrški-obdolžilni predlogi	0	0	0	0	0

Tabela 313

Okrajno sodišče v Slovenskih Konjicah					
Dan	31.3.2019				
Vrsta zadeve	Število zadev sodnega zaost. po 2. odst. 289.čl. SR	Število zadev sodnega zaost. po 3. odst. 289.čl. SR (ponovno odločanje)	Skupno število zadev sodnega zaost. po 4. odst. 289.čl. SR	Število zadev sodnega zaostanka pri odstopljenih zadevah po 105. a členu ZS	Skupno število zadev sodnega zaostanka
SKUPAJ	189	10	199	1	200
POMEMBNEJŠE	88	10	98	1	99
K,Kazenske zadeve - obravnave	33	2	35	1	36
Kpd,Kazensko preiskovalna dejanja	2	0	2	0	2
N,Neppravdne zadeve	7	2	9	0	9
D,Zapuščinske zadeve	10	0	10	0	10
I,Izvršilne zadeve	82	0	82	0	82
Ig,Izvršilne gospodarske zadeve	2	0	2	0	2
In,Izvršba na nepremičnine	0	0	0	0	0
Nt,Izvršba na nedenarne terjatve - izvršilni naslov	1	0	1	0	1
VL,Verodostojna listina	14	0	14	0	14
Z,Zadeve zavarovanja	0	0	0	0	0
P,Pravdne zadeve	38	6	44	0	44
Dn,zemljiškoknjižne zadeve	0	0	0	0	0
PR-zsv,prekrški-zahteve za sodno varstvo	0	0	0	0	0
PR-obp,prekrški-obdolžilni predlogi	0	0	0	0	0

Tabela 314

Okrajno sodišče v Šentjurju					
Dan	31.3.2019				
Vrsta zadeve	Število zadev sodnega zaost. po 2. odst. 289.čl. SR	Število zadev sodnega zaost. po 3. odst. 289.čl. SR (ponovno odločanje)	Skupno število zadev sodnega zaost. po 4. odst. 289.čl. SR	Število zadev sodnega zaostanka pri odstopljenih zadevah po 105. a členu ZS	Skupno število zadev sodnega zaostanka
SKUPAJ	74	1	75	0	75
POMEMBNEJŠE	18	1	19	0	19
K,Kazenske zadeve - obravnave	0	0	0	0	0
Kpd,Kazensko preiskovalna dejanja	0	0	0	0	0
N,Neppravdne zadeve	0	0	0	0	0
D,Zapuščinske zadeve	12	1	13	0	13
I,Izvršilne zadeve	41	0	41	0	41
Ig,Izvršilne gospodarske zadeve	0	0	0	0	0
In,Izvršba na nepremičnine	4	0	4	0	4
Nt,Izvršba na nedenarne terjatve - izvršilni naslov	3	0	3	0	3
VL,Verodostojna listina	5	0	5	0	5
Z,Zadeve zavarovanja	2	0	2	0	2
P,Pravdne zadeve	6	0	6	0	6
Dn,zemljiškoknjižne zadeve	1	0	1	0	1
PR-zsv,prekrški-zahteve za sodno varstvo	0	0	0	0	0
PR-obp,prekrški-obdolžilni predlogi	0	0	0	0	0

Tabela 315

Okrajno sodišče v Škofji Loki					
Dan	31.3.2019				
Vrsta zadeve	Število zadev sodnega zaost. po 2. odst. 289.čl. SR	Število zadev sodnega zaost. po 3. odst. 289.čl. SR (ponovno odločanje)	Skupno število zadev sodnega zaost. po 4. odst. 289.čl. SR	Število zadev sodnega zaostanka pri odstopljenih zadevah po 105. a členu ZS	Skupno število zadev sodnega zaostanka
SKUPAJ	382	3	385	3	388
POMEMBNEJŠE	219	3	222	2	224
K,Kazenske zadeve - obravnave	0	0	0	0	0
Kpd,Kazensko preiskovalna dejanja	0	0	0	0	0
N,Nepravdne zadeve	26	1	27	0	27
D,Zapuščinske zadeve	80	1	81	2	83
I,Izvršilne zadeve	101	0	101	1	102
Ig,Izvršilne gospodarske zadeve	0	0	0	0	0
In,Izvršba na nepremičnine	19	0	19	0	19
Nt,Izvršba na nedenarne terjatve - izvršilni naslov	1	0	1	0	1
VL,Verodostojna listina	40	0	40	0	40
Z,Zadeve zavarovanja	1	0	1	0	1
P,Pravdne zadeve	113	1	114	0	114
Dn,zemljiškknjižne zadeve	1	0	1	0	1
PR-zsv,prekrški-zahteve za sodno varstvo	0	0	0	0	0
PR-obp,prekrški-obdolžilni predlogi	0	0	0	0	0

Tabela 316

Okrajno sodišče v Šmarju pri Jelšah					
Dan	31.3.2019				
Vrsta zadeve	Število zadev sodnega zaost. po 2. odst. 289.čl. SR	Število zadev sodnega zaost. po 3. odst. 289.čl. SR (ponovno odločanje)	Skupno število zadev sodnega zaost. po 4. odst. 289.čl. SR	Število zadev sodnega zaostanka pri odstopljenih zadevah po 105. a členu ZS	Skupno število zadev sodnega zaostanka
SKUPAJ	187	5	192	53	245
POMEMBNEJŠE	69	5	74	39	113
K,Kazenske zadeve - obravnave	20	0	20	39	59
Kpd,Kazensko preiskovalna dejanja	14	0	14	14	28
N,Nepravdne zadeve	10	1	11	0	11
D,Zapuščinske zadeve	16	0	16	0	16
I,Izvršilne zadeve	53	0	53	0	53
Ig,Izvršilne gospodarske zadeve	0	0	0	0	0
In,Izvršba na nepremičnine	20	0	20	0	20
Nt,Izvršba na nedenarne terjatve - izvršilni naslov	1	0	1	0	1
VL,Verodostojna listina	26	0	26	0	26
Z,Zadeve zavarovanja	4	0	4	0	4
P,Pravdne zadeve	23	4	27	0	27
Dn,zemljiškknjižne zadeve	0	0	0	0	0
PR-zsv,prekrški-zahteve za sodno varstvo	0	0	0	0	0
PR-obp,prekrški-obdolžilni predlogi	0	0	0	0	0

Tabela 317

Okrajno sodišče v Tolminu					
Dan	31.3.2019				
Vrsta zadeve	Število zadev sodnega zaost. po 2. odst. 289.čl. SR	Število zadev sodnega zaost. po 3. odst. 289.čl. SR (ponovno odločanje)	Skupno število zadev sodnega zaost. po 4. odst. 289.čl. SR	Število zadev sodnega zaostanka pri odstopljenih zadevah po 105. a členu ZS	Skupno število zadev sodnega zaostanka
SKUPAJ	194	3	197	0	197
POMEMBNEJŠE	100	1	101	0	101
K,Kazenske zadeve - obravnave	4	1	5	0	5
Kpd,Kazensko preiskovalna dejanja	2	0	2	0	2
N,Neppravdne zadeve	7	0	7	0	7
D,Zapuščinske zadeve	59	0	59	0	59
I,Izvršilne zadeve	49	0	49	0	49
Ig,Izvršilne gospodarske zadeve	0	0	0	0	0
In,Izvršba na nepremičnine	15	1	16	0	16
Nt,Izvršba na nedenarne terjatve - izvršilni naslov	0	0	0	0	0
VL,Verodostojna listina	25	0	25	0	25
Z,Zadeve zavarovanja	1	0	1	0	1
P,Pravdne zadeve	8	0	8	0	8
Dn,zemljiškknjižne zadeve	2	1	3	0	3
PR-zsv,prekrški-zahteve za sodno varstvo	18	0	18	0	18
PR-obp,prekrški-obdolžilni predlogi	4	0	4	0	4

Tabela 318

Okrajno sodišče v Trbovljah					
Dan	31.3.2019				
Vrsta zadeve	Število zadev sodnega zaost. po 2. odst. 289.čl. SR	Število zadev sodnega zaost. po 3. odst. 289.čl. SR (ponovno odločanje)	Skupno število zadev sodnega zaost. po 4. odst. 289.čl. SR	Število zadev sodnega zaostanka pri odstopljenih zadevah po 105. a členu ZS	Skupno število zadev sodnega zaostanka
SKUPAJ	264	3	267	0	267
POMEMBNEJŠE	178	3	181	0	181
K,Kazenske zadeve - obravnave	71	1	72	0	72
Kpd,Kazensko preiskovalna dejanja	2	0	2	0	2
N,Neppravdne zadeve	9	1	10	0	10
D,Zapuščinske zadeve	2	0	2	0	2
I,Izvršilne zadeve	65	0	65	0	65
Ig,Izvršilne gospodarske zadeve	0	0	0	0	0
In,Izvršba na nepremičnine	4	0	4	0	4
Nt,Izvršba na nedenarne terjatve - izvršilni naslov	3	0	3	0	3
VL,Verodostojna listina	9	0	9	0	9
Z,Zadeve zavarovanja	1	0	1	0	1
P,Pravdne zadeve	37	1	38	0	38
Dn,zemljiškknjižne zadeve	2	0	2	0	2
PR-zsv,prekrški-zahteve za sodno varstvo	59	0	59	0	59
PR-obp,prekrški-obdolžilni predlogi	0	0	0	0	0

Tabela 319

Okrajno sodišče v Trebnjem					
Dan	31.3.2019				
Vrsta zadeve	Število zadev sodnega zaost. po 2. odst. 289.čl. SR	Število zadev sodnega zaost. po 3. odst. 289.čl. SR (ponovno odločanje)	Skupno število zadev sodnega zaost. po 4. odst. 289.čl. SR	Število zadev sodnega zaostanka pri odstopljenih zadevah po 105. a členu ZS	Skupno število zadev sodnega zaostanka
SKUPAJ	212	4	216	0	216
POMEMBNEJŠE	80	4	84	0	84
K,Kazenske zadeve - obravnave	23	0	23	0	23
Kpd,Kazensko preiskovalna dejanja	1	0	1	0	1
N,Nepravdne zadeve	10	1	11	0	11
D,Zapuščinske zadeve	28	1	29	0	29
I,Izvršilne zadeve	68	0	68	0	68
Ig,Izvršilne gospodarske zadeve	1	0	1	0	1
In,Izvršba na nepremičnine	35	0	35	0	35
Nt,Izvršba na nedenarne terjatve - izvršilni naslov	0	0	0	0	0
VL,Verodostojna listina	25	0	25	0	25
Z,Zadeve zavarovanja	2	0	2	0	2
P,Pravdne zadeve	19	2	21	0	21
Dn,zemljiškoknjižne zadeve	0	0	0	0	0
PR-zsv,prekrški-zahteve za sodno varstvo	0	0	0	0	0
PR-obp,prekrški-obdolžilni predlogi	0	0	0	0	0

Tabela 320

Okrajno sodišče v Velenju					
Dan	31.3.2019				
Vrsta zadeve	Število zadev sodnega zaost. po 2. odst. 289.čl. SR	Število zadev sodnega zaost. po 3. odst. 289.čl. SR (ponovno odločanje)	Skupno število zadev sodnega zaost. po 4. odst. 289.čl. SR	Število zadev sodnega zaostanka pri odstopljenih zadevah po 105. a členu ZS	Skupno število zadev sodnega zaostanka
SKUPAJ	325	0	325	3	328
POMEMBNEJŠE	151	0	151	3	154
K,Kazenske zadeve - obravnave	27	0	27	3	30
Kpd,Kazensko preiskovalna dejanja	10	0	10	0	10
N,Nepravdne zadeve	13	0	13	0	13
D,Zapuščinske zadeve	45	0	45	0	45
I,Izvršilne zadeve	105	0	105	0	105
Ig,Izvršilne gospodarske zadeve	0	0	0	0	0
In,Izvršba na nepremičnine	29	0	29	0	29
Nt,Izvršba na nedenarne terjatve - izvršilni naslov	1	0	1	0	1
VL,Verodostojna listina	29	0	29	0	29
Z,Zadeve zavarovanja	0	0	0	0	0
P,Pravdne zadeve	66	0	66	0	66
Dn,zemljiškoknjižne zadeve	0	0	0	0	0
PR-zsv,prekrški-zahteve za sodno varstvo	0	0	0	0	0
PR-obp,prekrški-obdolžilni predlogi	0	0	0	0	0

Tabela 321

Okrajno sodišče na Vrhniki					
Dan	31.3.2019				
Vrsta zadeve	Število zadev sodnega zaost. po 2. odst. 289.čl. SR	Število zadev sodnega zaost. po 3. odst. 289.čl. SR (ponovno odločanje)	Skupno število zadev sodnega zaost. po 4. odst. 289.čl. SR	Število zadev sodnega zaostanka pri odstopljenih zadevah po 105. a členu ZS	Skupno število zadev sodnega zaostanka
SKUPAJ	325	3	328	0	328
POMEMBNEJŠE	128	2	130	0	130
K,Kazenske zadeve - obravnave	0	0	0	0	0
Kpd,Kazensko preiskovalna dejanja	0	0	0	0	0
N,Neppravdne zadeve	15	1	16	0	16
D,Zapuščinske zadeve	76	0	76	0	76
I,Izvršilne zadeve	98	0	98	0	98
Ig,Izvršilne gospodarske zadeve	5	0	5	0	5
In,Izvršba na nepremičnine	30	0	30	0	30
Nt,Izvršba na nedenarne terjatve - izvršilni naslov	6	0	6	0	6
VL,Verodostojna listina	56	0	56	0	56
Z,Zadeve zavarovanja	2	0	2	0	2
P,Pravdne zadeve	37	1	38	0	38
Dn,zemljiškknjižne zadeve	0	1	1	0	1
PR-zsv,prekrški-zahteve za sodno varstvo	0	0	0	0	0
PR-obp,prekrški-obdolžilni predlogi	0	0	0	0	0

Tabela 322

Okrajno sodišče v Žalcu					
Dan	31.3.2019				
Vrsta zadeve	Število zadev sodnega zaost. po 2. odst. 289.čl. SR	Število zadev sodnega zaost. po 3. odst. 289.čl. SR (ponovno odločanje)	Skupno število zadev sodnega zaost. po 4. odst. 289.čl. SR	Število zadev sodnega zaostanka pri odstopljenih zadevah po 105. a členu ZS	Skupno število zadev sodnega zaostanka
SKUPAJ	196	3	199	30	229
POMEMBNEJŠE	93	3	96	27	123
K,Kazenske zadeve - obravnave	30	0	30	27	57
Kpd,Kazensko preiskovalna dejanja	1	0	1	3	4
N,Neppravdne zadeve	12	0	12	0	12
D,Zapuščinske zadeve	14	0	14	0	14
I,Izvršilne zadeve	89	0	89	0	89
Ig,Izvršilne gospodarske zadeve	0	0	0	0	0
In,Izvršba na nepremičnine	6	0	6	0	6
Nt,Izvršba na nedenarne terjatve - izvršilni naslov	0	0	0	0	0
VL,Verodostojna listina	6	0	6	0	6
Z,Zadeve zavarovanja	0	0	0	0	0
P,Pravdne zadeve	37	3	40	0	40
Dn,zemljiškknjižne zadeve	1	0	1	0	1
PR-zsv,prekrški-zahteve za sodno varstvo	0	0	0	0	0
PR-obp,prekrški-obdolžilni predlogi	0	0	0	0	0

5 Upravno sodišče RS

Tabela 323

Dan	31.3.2019		
Vrsta Zadeve	Število zadev sodnega zaost. po 2. odst. 289.čl. SR	Število zadev sodnega zaost. po 3. odst. 289.čl. SR (ponovno odločanje)	Skupno število zadev sodnega zaost. po 4. odst. 289.čl. SR
SKUPAJ	2.306	12	2.318
POMEMBNEJŠE	2.306	12	2.318
U,Upravni spori	2.306	12	2.318

6 Višje delovno in socialno sodišče

Tabela 324

Dan	31.3.2019		
Vrsta Zadeve	Število zadev sodnega zaost. po 2. odst. 289.čl. SR	Število zadev sodnega zaost. po 3. odst. 289.čl. SR (ponovno odločanje)	Skupno število zadev sodnega zaost. po 4. odst. 289.čl. SR
SKUPAJ	15	4	19
POMEMBNEJŠE	15	4	19
Pdp,Individualni in kolektivni delovni spori	15	4	19
Psp,Socialni spori	0	0	0

7 Delovna in socialno sodišče

Tabela 325 ZBIRNO POROČILO ZA DELOVNA IN SOCIALNO SODIŠČE

Dan	31.3.2019				
Vrsta Zadeve	Število zadev sodnega zaost. po 2. odst. 289.čl. SR	Število zadev sodnega zaost. po 3. odst. 289.čl. SR (ponovno odločanje)	Skupno število zadev sodnega zaost. po 4. odst. 289.čl. SR	Število zadev sodnega zaostanka pri odstopljenih zadevah po 105. a členu ZS	Skupno število zadev sodnega zaostanka
SKUPAJ	2.094	71	2.165	3	2.168
POMEMBNEJŠE	2.094	71	2.165	3	2.168
Pd,Individualni in kolektivni delovni spori	1.334	54	1.388	3	1.391
Ps,Socialni spori	760	17	777	0	777

Tabela 326 DELOVNO SODIŠČE V CELJU

Dan	31.3.2019				
Vrsta Zadeve	Število zadev sodnega zaost. po 2. odst. 289.čl. SR	Število zadev sodnega zaost. po 3. odst. 289.čl. SR (ponovno odločanje)	Skupno število zadev sodnega zaost. po 4. odst. 289.čl. SR	Število zadev sodnega zaostanka pri odstopljenih zadevah po 105. a členu ZS	Skupno število zadev sodnega zaostanka
SKUPAJ	107	3	110	3	113
POMEMBNEJŠE	107	3	110	3	113
Pd,Individualni in kolektivni delovni spori	107	3	110	3	113
Ps,Socialni spori	0	0	0	0	0

Tabela 327 DELOVNO SODIŠČE V KOPRU

Dan	31.3.2019				
Vrsta Zadeve	Število zadev sodnega zaost. po 2. odst. 289.čl. SR	Število zadev sodnega zaost. po 3. odst. 289.čl. SR (ponovno odločanje)	Skupno število zadev sodnega zaost. po 4. odst. 289.čl. SR	Število zadev sodnega zaostanka pri odstopljenih zadevah po 105. a členu ZS	Skupno število zadev sodnega zaostanka
SKUPAJ	126	6	132	0	132
POMEMBNEJŠE	126	6	132	0	132
Pd,Individualni in kolektivni delovni spori	126	6	132	0	132
Ps,Socialni spori	0	0	0	0	0

Tabela 328 DELOVNO IN SOCIALNO SODIŠČE V LJUBLJANI

Dan	31.3.2019				
Vrsta Zadeve	Število zadev sodnega zaost. po 2. odst. 289.čl. SR	Število zadev sodnega zaost. po 3. odst. 289.čl. SR (ponovno odločanje)	Skupno število zadev sodnega zaost. po 4. odst. 289.čl. SR	Število zadev sodnega zaostanka pri odstopljenih zadevah po 105. a členu ZS	Skupno število zadev sodnega zaostanka
SKUPAJ	1.568	41	1.609	0	1.609
POMEMBNEJŠE	1.568	41	1.609	0	1.609
Pd,Individualni in kolektivni delovni spori	808	24	832	0	832
Ps,Socialni spori	760	17	777	0	777

Tabela 329 DELOVNO SODIŠČE V MARIBORU

Dan	31.3.2019				
Vrsta Zadeve	Število zadev sodnega zaost. po 2. odst. 289.čl. SR	Število zadev sodnega zaost. po 3. odst. 289.čl. SR (ponovno odločanje)	Skupno število zadev sodnega zaost. po 4. odst. 289.čl. SR	Število zadev sodnega zaostanka pri odstopljenih zadevah po 105. a členu ZS	Skupno število zadev sodnega zaostanka
SKUPAJ	293	21	314	0	314
POMEMBNEJŠE	293	21	314	0	314
Pd,Individualni in kolektivni delovni spori	293	21	314	0	314
Ps,Socialni spori	0	0	0	0	0

IX PRIMERJALNI PREGLED KADROVSKEGA STANJA

8 Sodniki

Tabela 330

Sodišče	31.3.2018	31.3.2019	Razlika v%
SKUPAJ	892	884	-0,9%
I. Sodišča splošne pristojnosti	808	803	-0,6%
II. Specializirana sodišča	84	81	-3,6%
VRHOVNO SODIŠČE RS	32	31	-3,1%
VIŠJA SODIŠČA SKUPAJ	124	125	0,8%
Celje	14	15	7,1%
Koper	15	14	-6,7%
Ljubljana	67	67	0,0%
Maribor	28	29	3,6%
OKROŽNA SODIŠČA SKUPAJ	268	263	-1,9%
Celje	35	34	-2,9%
Koper	18	20	11,1%
Kranj	20	19	-5,0%
Krško	6	6	0,0%
Ljubljana	104	100	-3,8%
Maribor	37	35	-5,4%
Murska Sobota	13	13	0,0%
Nova Gorica	10	10	0,0%
Novo mesto	11	11	0,0%
Ptuj	8	8	0,0%
Slovenj Gradec	6	7	16,7%
OKRAJNA SODIŠČA SKUPAJ	384	384	0,0%
Ajdovščina	4	4	0,0%
Brežice	7	7	0,0%
Celje	24	24	0,0%
Cerknica	4	4	0,0%
Črnomelj	5	4	-20,0%
Domžale	6	5	-16,7%
Gornja Radgona	4	4	0,0%
Grospanje	4	3	-25,0%
Idrija	3	3	0,0%
Ilirska Bistrica	1	2	100,0%
Jesenice	6	6	0,0%
Kamnik	6	6	0,0%
Kočevje	5	5	0,0%
Koper	14	14	0,0%
Kranj	12	14	16,7%
Krško	7	7	0,0%
Lenart	2	2	0,0%
Lendava	4	4	0,0%
Litija	1	2	100,0%
Ljubljana	95	96	1,1%
Ljutomer	5	5	0,0%
Maribor	42	41	-2,4%

Tabela 330 Nadaljevanje

Sodišče	31.3.2018	31.3.2019	Razlika v%
Murska Sobota	12	12	0,0%
Nova Gorica	11	11	0,0%
Novo mesto	11	10	-9,1%
Ormož	3	3	0,0%
Piran	5	5	0,0%
Postojna	4	5	25,0%
Ptuj	15	15	0,0%
Radovljica	4	4	0,0%
Sevnica	3	3	0,0%
Sežana	5	5	0,0%
Slovenj Gradec	9	9	0,0%
Slovenska Bistrica	4	4	0,0%
Slovenske Konjice	2	2	0,0%
Šentjur	2	1	-50,0%
Škofja Loka	2	2	0,0%
Šmarje pri Jelšah	4	4	0,0%
Tolmin	3	3	0,0%
Trbovlje	5	7	40,0%
Trebnje	3	2	-33,3%
Velenje	6	6	0,0%
Vrhnika	5	4	-20,0%
Žalec	5	5	0,0%
UPRAVNO SODIŠČE RS	27	27	0,0%
VIŠJE DELOVNO IN SOCIALNO SODIŠČE	14	13	-7,1%
DELOVNA IN SOCIALNO SODIŠČE	43	41	-4,7%
Celje	3	3	0,0%
Koper	4	4	0,0%
DSS Ljubljana	28	27	-3,6%
Maribor	8	7	-12,5%

9 Sodno osebje skupaj

Tabela 331

Sodišče	31.3.2018	31.3.2019	Razlika v %
SKUPAJ	3.211	3.270	1,8%
I. Sodišča splošne pristojnosti	3.028	3.084	1,8%
II. Specializirana sodišča	183	186	1,6%
VRHOVNO SODIŠČE RS	129	133	3,1%
VIŠJA SODIŠČA SKUPAJ	142	144	1,4%
Celje	18	17	-5,6%
Koper	19	19	0,0%
Ljubljana	67	69	3,0%
Maribor	38	39	2,6%
OKROŽNA SODIŠČA SKUPAJ	1.158	1.203	3,9%
Celje	149	149	0,0%
Koper	95	104	9,5%
Kranj	80	83	3,8%
Krško	39	40	2,6%
Ljubljana	383	393	2,6%
Maribor	170	179	5,3%
Murska Sobota	63	65	3,2%
Nova Gorica	49	52	6,1%
Novo mesto	51	54	5,9%
Ptuj	41	45	9,8%
Slovenj Gradec	38	39	2,6%
OKRAJNA SODIŠČA SKUPAJ	1.599	1.604	0,3%
Ajdovščina	16	17	6,3%
Brežice	25	26	4,0%
Celje	84	84	0,0%
Cerknica	13	14	7,7%
Črnomelj	18	19	5,6%
Domžale	27	27	0,0%
Gornja Radgona	16	16	0,0%
Grosuplje	20	18	-10,0%
Idrija	11	11	0,0%
Ilirska Bistrica	8	8	0,0%
Jesenice	25	26	4,0%
Kamnik	23	21	-8,7%
Kočevje	18	19	5,6%
Koper	45	49	8,9%
Kranj	58	59	1,7%
Krško	23	23	0,0%
Lenart	13	13	0,0%
Lendava	21	21	0,0%
Litija	11	11	0,0%
Ljubljana	396	394	-0,5%
Ljutomer	16	16	0,0%
Maribor	158	155	-1,9%

Tabela 331 Nadaljevanje

Sodišče	31.3.2018	31.3.2019	Razlika v%
Murska Sobota	50	51	2,0%
Nova Gorica	40	40	0,0%
Novo mesto	43	42	-2,3%
Ormož	14	16	14,3%
Piran	25	24	-4,0%
Postojna	19	21	10,5%
Ptuj	57	58	1,8%
Radovljica	23	24	4,3%
Sevnica	12	12	0,0%
Sežana	20	20	0,0%
Slovenj Gradec	42	41	-2,4%
Slovenska Bistrica	19	19	0,0%
Slovenske Konjice	13	12	-7,7%
Šentjur	8	8	0,0%
Škofja Loka	18	18	0,0%
Šmarje pri Jelšah	18	18	0,0%
Tolmin	15	15	0,0%
Trbovlje	27	28	3,7%
Trebnje	16	14	-12,5%
Velenje	31	32	3,2%
Vrhnika	18	18	0,0%
Žalec	26	26	0,0%
UPRAVNO SODIŠČE RS	49	49	0,0%
VISJE DELOVNO IN SOCIALNO SODIŠČE	18	19	5,6%
DELOVNA IN SOCIALNO SODIŠČE	116	118	1,7%
Celje	10	11	10,0%
Koper	12	12	0,0%
DSS Ljubljana	71	72	1,4%
Maribor	23	23	0,0%

X PRIMERJALNI PREGLED GIBANJA ZADEV

1 Zbirno poročilo za vse zadeve

Tabela 332

	Vrsta sodišča	1.1.-31.3.2018	1.1.-31.3.2019	Razlika v %
PREJETE ZADEVE	SKUPAJ	172.996	170.203	-1,6%
	VRHOVNO SODIŠČE RS	879	838	-4,7%
	VIŠJA SODIŠČA	5.312	4.597	-13,5%
	OKROŽNA SODIŠČA	30.546	29.145	-4,6%
	OKRAJNA SODIŠČA	132.513	132.162	-0,3%
	UPRAVNO SODIŠČE RS	1.552	1.691	9,0%
	VIŠJE DELOVNO IN SOCIALNO SODIŠČE	428	357	-16,6%
	DELOVNA IN SOCIALNO SODIŠČE	1.766	1.413	-20,0%
REŠENE ZADEVE	SKUPAJ	178.658	172.304	-3,6%
	VRHOVNO SODIŠČE RS	844	930	10,2%
	VIŠJA SODIŠČA	5.063	4.614	-8,9%
	OKROŽNA SODIŠČA	31.014	29.846	-3,8%
	OKRAJNA SODIŠČA	138.031	133.164	-3,5%
	UPRAVNO SODIŠČE RS	1.504	1.524	1,3%
	VIŠJE DELOVNO IN SOCIALNO SODIŠČE	378	406	7,4%
	DELOVNA IN SOCIALNO SODIŠČE	1.824	1.820	-0,2%
ŠTEVILO NEREŠENIH ZADEV NA KONCU POROČ. OBDOBJA	SKUPAJ	134.030	120.129	-10,4%
	VRHOVNO SODIŠČE RS	1.525	1.303	-14,6%
	VIŠJA SODIŠČA	3.952	2.986	-24,4%
	OKROŽNA SODIŠČA	33.915	30.725	-9,4%
	OKRAJNA SODIŠČA	85.443	76.898	-10,0%
	UPRAVNO SODIŠČE RS	3.378	3.809	12,8%
	VIŠJE DELOVNO IN SOCIALNO SODIŠČE	462	398	-13,9%
	DELOVNA IN SOCIALNO SODIŠČE	5.355	4.010	-25,1%

2 Prejete zadeve

Tabela 333

Obdobje	1.1.-31.3.2018	1.1.-31.3.2019	Razlika v %
Sodišče			
SKUPAJ	172.996	170.203	-1,6%
VRHOVNO SODIŠČE RS	879	838	-4,7%
VIŠJA SODIŠČA SKUPAJ	5.312	4.597	-13,5%
Celje	577	518	-10,2%
Koper	639	630	-1,4%
Ljubljana	3.071	2.355	-23,3%
Maribor	1.025	1.094	6,7%
OKROŽNA SODIŠČA SKUPAJ	30.546	29.145	-4,6%
Celje	3.131	3.200	2,2%
Koper	2.570	2.400	-6,6%
Kranj	2.412	2.140	-11,3%
Krško	970	838	-13,6%
Ljubljana	11.799	11.159	-5,4%
Maribor	3.785	3.848	1,7%
Murska Sobota	1.678	1.476	-12,0%
Nova Gorica	1.356	1.312	-3,2%
Novo mesto	1.289	1.228	-4,7%
Ptuj	944	901	-4,6%
Slovenj Gradec	612	643	5,1%
OKRAJNA SODIŠČA SKUPAJ	132.513	132.162	-0,3%
Ajdovščina	1.832	1.952	6,6%
Brežice	1.818	1.709	-6,0%
Celje	7.365	6.990	-5,1%
Cerknica	1.817	1.774	-2,4%
Črnomelj	2.357	1.406	-40,3%
Domžale	3.180	3.231	1,6%
Gornja Radgona	1.373	1.457	6,1%
Grosuplje	1.687	1.902	12,7%
Idrija	736	909	23,5%
Ilirska Bistrica	442	342	-22,6%
Jesenice	2.339	2.433	4,0%
Kamnik	2.192	1.710	-22,0%
Kočevje	1.927	2.187	13,5%
Koper	3.535	3.916	10,8%
Kranj	5.692	5.203	-8,6%
Krško	2.645	2.419	-8,5%
Lenart	1.554	1.616	4,0%
Lendava	2.239	1.762	-21,3%
Litija	903	871	-3,5%
Ljubljana	21.948	23.668	7,8%
Ljutomer	1.822	1.909	4,8%
Maribor	11.193	11.834	5,7%
Murska Sobota	5.032	5.028	-0,1%
Nova Gorica	2.961	2.842	-4,0%

Tabela 333 - Nadaljevanje

Obdobje	1.1.-31.3.2018	1.1.-31.3.2019	Razlika v %
Sodišče			
Novo mesto	5.014	4.780	-4,7%
Ormož	1.027	813	-20,8%
Piran	2.265	1.959	-13,5%
Postojna	1.631	1.577	-3,3%
Ptuj	5.539	4.958	-10,5%
Radovljica	2.398	2.263	-5,6%
Sevnica	1.245	1.449	16,4%
Sežana	957	1.157	20,9%
Slovenj Gradec	4.657	4.446	-4,5%
Slovenska Bistrica	2.045	2.166	5,9%
Slovenske Konjice	838	867	3,5%
Šentjur	881	948	7,6%
Škofja Loka	2.976	2.487	-16,4%
Šmarje pri Jelšah	2.118	2.185	3,2%
Tolmin	1.511	1.774	17,4%
Trbovlje	2.346	2.289	-2,4%
Trebnje	1.202	1.224	1,8%
Velenje	2.483	2.685	8,1%
Vrhnika	843	869	3,1%
Žalec	1.948	2.196	12,7%
UPRAVNO SODIŠČE RS	1.552	1.691	9,0%
VIŠJE DELOVNO IN SOCIALNO SODIŠČE	428	357	-16,6%
DELOVNA IN SOCIALNO SODIŠČE SKUPAJ	1.766	1.413	-20,0%
Celje	122	116	-4,9%
Koper	129	109	-15,5%
DSS Ljubljana	1.280	975	-23,8%
Maribor	235	213	-9,4%

3 Rešene zadeve

Tabela 334

Obdobje	1.1.-31.3.2018	1.1.-31.3.2019	Razlika v %
Sodišče			
SKUPAJ	178.658	172.304	-3,6%
VRHOVNO SODIŠČE RS	844	930	10,2%
VIŠJA SODIŠČA SKUPAJ	5.063	4.614	-8,9%
Celje	588	584	-0,7%
Koper	613	681	11,1%
Ljubljana	2.823	2.350	-16,8%
Maribor	1.039	999	-3,8%
OKROŽNA SODIŠČA SKUPAJ	31.014	29.846	-3,8%
Celje	3.296	3.343	1,4%
Koper	2.616	2.504	-4,3%
Kranj	2.384	2.244	-5,9%
Krško	1.015	854	-15,9%
Ljubljana	11.830	11.282	-4,6%
Maribor	4.063	3.848	-5,3%
Murska Sobota	1.580	1.514	-4,2%
Nova Gorica	1.356	1.307	-3,6%
Novo mesto	1.298	1.303	0,4%
Ptuj	940	985	4,8%
Slovenj Gradec	636	662	4,1%
OKRAJNA SODIŠČA SKUPAJ	138.031	133.164	-3,5%
Ajdovščina	1.887	1.916	1,5%
Brežice	1.900	1.680	-11,6%
Celje	7.405	7.262	-1,9%
Cerknica	1.814	1.771	-2,4%
Črnomelj	1.785	1.510	-15,4%
Domžale	3.301	3.180	-3,7%
Gornja Radgona	1.445	1.445	0,0%
Grosuplje	1.761	1.845	4,8%
Idrija	721	893	23,9%
Ilirska Bistrica	454	334	-26,4%
Jesenice	2.418	2.442	1,0%
Kamnik	2.308	1.698	-26,4%
Kočevje	1.869	2.173	16,3%
Koper	3.524	3.805	8,0%
Kranj	5.930	5.201	-12,3%
Krško	2.760	2.359	-14,5%
Lenart	1.574	1.645	4,5%
Lendava	2.485	1.804	-27,4%
Litija	851	830	-2,5%
Ljubljana	23.856	24.199	1,4%
Ljutomer	1.968	2.010	2,1%
Maribor	12.611	12.340	-2,1%
Murska Sobota	5.234	5.240	0,1%
Nova Gorica	3.083	2.738	-11,2%

Tabela 334 - Nadaljevanje

Obdobje	1.1.-31.3.2018	1.1.-31.3.2019	Razlika v %
Sodišče			
Novo mesto	5.167	4.798	-7,1%
Ormož	1.082	885	-18,2%
Piran	2.325	1.942	-16,5%
Postojna	1.595	1.546	-3,1%
Ptuj	5.679	5.039	-11,3%
Radovljica	2.399	2.330	-2,9%
Sevnica	1.344	1.418	5,5%
Sežana	1.007	976	-3,1%
Slovenj Gradec	4.805	4.373	-9,0%
Slovenska Bistrica	2.066	2.211	7,0%
Slovenske Konjice	903	890	-1,4%
Šentjur	875	943	7,8%
Škofja Loka	2.958	2.490	-15,8%
Šmarje pri Jelšah	2.122	2.117	-0,2%
Tolmin	1.590	1.720	8,2%
Trbovlje	2.436	2.316	-4,9%
Trebnje	1.191	1.156	-2,9%
Velenje	2.622	2.667	1,7%
Vrhnika	900	889	-1,2%
Žalec	2.021	2.138	5,8%
UPRAVNO SODIŠČE RS	1.504	1.524	1,3%
VIŠJE DELOVNO IN SOCIALNO SODIŠČE	378	406	7,4%
DELOVNA IN SOCIALNO SODIŠČE SKUPAJ	1.824	1.820	-0,2%
Celje	142	138	-2,8%
Koper	202	110	-45,5%
DSS Ljubljana	1.220	1.290	5,7%
Maribor	260	282	8,5%

4 Nerešene zadeve na koncu

Tabela 335

Obdobje	1.1.-31.3.2018	1.1.-31.3.2019	Razlika v %
Sodišče			
SKUPAJ	134.030	120.129	-10,4%
VRHOVNO SODIŠČE RS	1.525	1.303	-14,6%
VIŠJA SODIŠČA SKUPAJ	3.952	2.986	-24,4%
Celje	376	327	-13,0%
Koper	551	356	-35,4%
Ljubljana	2.470	1.764	-28,6%
Maribor	555	539	-2,9%
OKROŽNA SODIŠČA SKUPAJ	33.915	30.725	-9,4%
Celje	4.746	4.113	-13,3%
Koper	2.612	2.403	-8,0%
Kranj	2.564	2.329	-9,2%
Krško	875	851	-2,7%
Ljubljana	12.447	11.666	-6,3%
Maribor	4.243	3.681	-13,2%
Murska Sobota	1.649	1.424	-13,6%
Nova Gorica	1.207	1.053	-12,8%
Novo mesto	1.755	1.574	-10,3%
Ptuj	1.074	934	-13,0%
Slovenj Gradec	743	697	-6,2%
OKRAJNA SODIŠČA SKUPAJ	85.443	76.898	-10,0%
Ajdovščina	680	503	-26,0%
Brežice	776	766	-1,3%
Celje	5.822	5.476	-5,9%
Cerknica	776	730	-5,9%
Črnomelj	1.372	1.157	-15,7%
Domžale	1.239	1.229	-0,8%
Gornja Radgona	987	842	-14,7%
Grosuplje	543	571	5,2%
Idrija	439	348	-20,7%
Ilirska Bistrica	267	302	13,1%
Jesenice	1.858	1.747	-6,0%
Kamnik	715	752	5,2%
Kočevje	1.081	901	-16,7%
Koper	2.587	2.764	6,8%
Kranj	5.493	5.509	0,3%
Krško	977	908	-7,1%
Lenart	712	575	-19,2%
Lendava	940	809	-13,9%
Litija	232	236	1,7%
Ljubljana	22.605	20.576	-9,0%
Ljutomer	549	429	-21,9%
Maribor	10.158	8.072	-20,5%
Murska Sobota	2.898	2.139	-26,2%
Nova Gorica	1.703	1.513	-11,2%

Tabela 335 - Nadaljevanje

Obdobje	1.1.-31.3.2018	1.1.-31.3.2019	Razlika v %
Sodišče			
Novo mesto	1.649	1.626	-1,4%
Ormož	896	613	-31,6%
Piran	893	874	-2,1%
Postojna	971	841	-13,4%
Ptuj	3.304	3.073	-7,0%
Radovljica	1.709	1.497	-12,4%
Sevnica	332	360	8,4%
Sežana	756	984	30,2%
Slovenj Gradec	1.675	1.183	-29,4%
Slovenska Bistrica	793	574	-27,6%
Slovenske Konjice	393	427	8,7%
Šentjur	347	222	-36,0%
Škofja Loka	890	766	-13,9%
Šmarje pri Jelšah	709	697	-1,7%
Tolmin	471	543	15,3%
Trbovlje	1.050	837	-20,3%
Trebnje	502	485	-3,4%
Velenje	957	916	-4,3%
Vrhnika	931	735	-21,1%
Žalec	806	791	-1,9%
UPRAVNO SODIŠČE RS	3.378	3.809	12,8%
VIŠJE DELOVNO IN SOCIALNO SODIŠČE	462	398	-13,9%
DELOVNA IN SOCIALNO SODIŠČE SKUPAJ	5.355	4.010	-25,1%
Celje	313	229	-26,8%
Koper	308	306	-0,6%
DSS Ljubljana	3.997	2.900	-27,4%
Maribor	737	575	-22,0%

5 Zbirno poročilo za pomembnejše zadeve

Tabela 336

	Vrsta sodišča	1.1.-31.3.2018	1.1.-31.3.2019	Razlika v %
PREJETE ZADEVE	SKUPAJ	33.003	32.949	-0,2%
	VRHOVNO SODIŠČE RS	879	838	-4,7%
	VIŠJA SODIŠČA	5.238	4.535	-13,4%
	OKROŽNA SODIŠČA	6.971	6.596	-5,4%
	OKRAJNA SODIŠČA	17.105	18.548	8,4%
	UPRAVNO SODIŠČE RS	957	982	2,6%
	VIŠJE DELOVNO IN SOCIALNO SODIŠČE	428	357	-16,6%
	DELOVNA IN SOCIALNO SODIŠČE	1.425	1.093	-23,3%
	REŠENE ZADEVE	SKUPAJ	33.940	32.496
VRHOVNO SODIŠČE RS		844	930	10,2%
VIŠJA SODIŠČA		4.991	4.553	-8,8%
OKROŽNA SODIŠČA		7.660	7.246	-5,4%
OKRAJNA SODIŠČA		17.658	17.009	-3,7%
UPRAVNO SODIŠČE RS		935	868	-7,2%
VIŠJE DELOVNO IN SOCIALNO SODIŠČE		378	406	7,4%
DELOVNA IN SOCIALNO SODIŠČE		1.474	1.484	0,7%
ŠTEVILO NEREŠENIH ZADEV NA KONCU POROČ. OBDOBJA		SKUPAJ	84.844	80.840
	VRHOVNO SODIŠČE RS	1.525	1.303	-14,6%
	VIŠJA SODIŠČA	3.942	2.982	-24,4%
	OKROŽNA SODIŠČA	30.066	27.144	-9,7%
	OKRAJNA SODIŠČA	40.202	41.306	2,7%
	UPRAVNO SODIŠČE RS	3.336	3.729	11,8%
	VIŠJE DELOVNO IN SOCIALNO SODIŠČE	462	398	-13,9%
	DELOVNA IN SOCIALNO SODIŠČE	5.311	3.978	-25,1%

6 Prejete pomembnejše zadeve

Tabela 337

Obdobje	1.1.-31.3.2018	1.1.-31.3.2019	Razlika v %
Sodišče			
SKUPAJ	33.003	32.949	-0,2%
VRHOVNO SODIŠČE RS	879	838	-4,7%
VIŠJA SODIŠČA SKUPAJ	5.238	4.535	-13,4%
Celje	557	501	-10,1%
Koper	633	624	-1,4%
Ljubljana	3.043	2.333	-23,3%
Maribor	1.005	1.077	7,2%
OKROŽNA SODIŠČA SKUPAJ	6.971	6.596	-5,4%
Celje	817	804	-1,6%
Koper	526	488	-7,2%
Kranj	561	476	-15,2%
Krško	210	195	-7,1%
Ljubljana	2.422	2.353	-2,8%
Maribor	958	925	-3,4%
Murska Sobota	454	400	-11,9%
Nova Gorica	251	251	0,0%
Novo mesto	334	275	-17,7%
Ptuj	255	238	-6,7%
Slovenj Gradec	183	191	4,4%
OKRAJNA SODIŠČA SKUPAJ	17.105	18.548	8,4%
Ajdovščina	143	190	32,9%
Brežice	245	291	18,8%
Celje	1.537	1.546	0,6%
Cerknica	257	252	-1,9%
Črnomelj	329	319	-3,0%
Domžale	196	220	12,2%
Gornja Radgona	177	217	22,6%
Grosuplje	116	161	38,8%
Idrija	86	121	40,7%
Ilirska Bistrica	73	98	34,2%
Jesenice	310	435	40,3%
Kamnik	376	474	26,1%
Kočevje	372	470	26,3%
Koper	673	803	19,3%
Kranj	804	851	5,8%
Krško	276	240	-13,0%
Lenart	97	88	-9,3%
Lendava	195	210	7,7%
Litija	61	89	45,9%
Ljubljana	3.160	3.677	16,4%
Ljutomer	156	157	0,6%
Maribor	1.859	1.854	-0,3%
Murska Sobota	575	514	-10,6%
Nova Gorica	371	492	32,6%

Tabela 337 - Nadaljevanje

Obdobje	1.1.-31.3.2018	1.1.-31.3.2019	Razlika v %
Sodišče			
Novo mesto	577	534	-7,5%
Ormož	110	116	5,5%
Piran	261	166	-36,4%
Postojna	386	358	-7,3%
Ptuj	576	637	10,6%
Radovljica	183	181	-1,1%
Sevnica	101	133	31,7%
Sežana	199	187	-6,0%
Slovenj Gradec	475	505	6,3%
Slovenska Bistrica	182	157	-13,7%
Slovenske Konjice	108	118	9,3%
Šentjur	80	82	2,5%
Škofja Loka	142	126	-11,3%
Šmarje pri Jelšah	136	190	39,7%
Tolmin	112	162	44,6%
Trbovlje	391	403	3,1%
Trebnje	100	86	-14,0%
Velenje	230	300	30,4%
Vrhnika	119	99	-16,8%
Žalec	193	239	23,8%
UPRAVNO SODIŠČE RS	957	982	2,6%
VIŠJE DELOVNO IN SOCIALNO SODIŠČE	428	357	-16,6%
DELOVNA IN SOCIALNO SODIŠČE SKUPAJ	1.425	1.093	-23,3%
Celje	74	63	-14,9%
Koper	111	83	-25,2%
DSS Ljubljana	1.087	811	-25,4%
Maribor	153	136	-11,1%

7 Rešene pomembnejše zadeve

Tabela 338

Obdobje	1.1.-31.3.2018	1.1.-31.3.2019	Razlika v %
Sodišče			
SKUPAJ	33.940	32.496	-4,3%
VRHOVNO SODIŠČE RS	844	930	10,2%
VIŠJA SODIŠČA SKUPAJ	4.991	4.553	-8,8%
Celje	565	567	0,4%
Koper	612	675	10,3%
Ljubljana	2.795	2.328	-16,7%
Maribor	1.019	983	-3,5%
OKROŽNA SODIŠČA SKUPAJ	7.660	7.246	-5,4%
Celje	946	869	-8,1%
Koper	565	605	7,1%
Kranj	576	567	-1,6%
Krško	249	211	-15,3%
Ljubljana	2.621	2.454	-6,4%
Maribor	1.208	1.000	-17,2%
Murska Sobota	390	428	9,7%
Nova Gorica	286	250	-12,6%
Novo mesto	334	374	12,0%
Ptuj	276	287	4,0%
Slovenj Gradec	209	201	-3,8%
OKRAJNA SODIŠČA SKUPAJ	17.658	17.009	-3,7%
Ajdovščina	172	133	-22,7%
Brežice	286	246	-14,0%
Celje	1.577	1.557	-1,3%
Cerknica	233	227	-2,6%
Črnomelj	395	281	-28,9%
Domžale	188	140	-25,5%
Gornja Radgona	180	212	17,8%
Grosuplje	119	136	14,3%
Idrija	84	99	17,9%
Ilirska Bistrica	81	80	-1,2%
Jesenice	269	340	26,4%
Kamnik	453	435	-4,0%
Kočevje	350	449	28,3%
Koper	641	728	13,6%
Kranj	855	819	-4,2%
Krško	291	248	-14,8%
Lenart	89	73	-18,0%
Lendava	203	170	-16,3%
Litija	26	66	153,8%
Ljubljana	3.238	3.354	3,6%
Ljutomer	194	189	-2,6%
Maribor	2.007	1.750	-12,8%
Murska Sobota	558	569	2,0%
Nova Gorica	452	374	-17,3%

Tabela 338 - Nadaljevanje

Obdobje	1.1.-31.3.2018	1.1.-31.3.2019	Razlika v %
Sodišče			
Novo mesto	627	458	-27,0%
Ormož	101	109	7,9%
Piran	352	125	-64,5%
Postojna	312	294	-5,8%
Ptuj	574	607	5,7%
Radovljica	143	214	49,7%
Sevnica	126	107	-15,1%
Sežana	150	124	-17,3%
Slovenj Gradec	460	484	5,2%
Slovenska Bistrica	167	183	9,6%
Slovenske Konjice	129	152	17,8%
Šentjur	78	86	10,3%
Škofja Loka	154	143	-7,1%
Šmarje pri Jelšah	140	150	7,1%
Tolmin	133	122	-8,3%
Trbovlje	411	435	5,8%
Trebnje	70	46	-34,3%
Velenje	268	230	-14,2%
Vrhnika	82	66	-19,5%
Žalec	240	199	-17,1%
UPRAVNO SODIŠČE RS	935	868	-7,2%
VIŠJE DELOVNO IN SOCIALNO SODIŠČE	378	406	7,4%
DELOVNA IN SOCIALNO SODIŠČE SKUPAJ	1.474	1.484	0,7%
Celje	102	77	-24,5%
Koper	184	82	-55,4%
DSS Ljubljana	1.013	1.117	10,3%
Maribor	175	208	18,9%

8 Nerešene pomembnejše zadeve

Tabela 339

Obdobje	1.1.-31.3.2018	1.1.-31.3.2019	Razlika v %
Sodišče			
SKUPAJ	84.844	80.840	-4,7%
VRHOVNO SODIŠČE RS	1.525	1.303	-14,6%
VIŠJA SODIŠČA SKUPAJ	3.942	2.982	-24,4%
Celje	374	326	-12,8%
Koper	546	356	-34,8%
Ljubljana	2.467	1.762	-28,6%
Maribor	555	538	-3,1%
OKROŽNA SODIŠČA SKUPAJ	30.066	27.144	-9,7%
Celje	4.062	3.489	-14,1%
Koper	2.321	2.086	-10,1%
Kranj	2.265	2.008	-11,3%
Krško	765	727	-5,0%
Ljubljana	11.045	10.448	-5,4%
Maribor	3.885	3.338	-14,1%
Murska Sobota	1.460	1.286	-11,9%
Nova Gorica	1.053	914	-13,2%
Novo mesto	1.553	1.354	-12,8%
Ptuj	981	867	-11,6%
Slovenj Gradec	676	627	-7,2%
OKRAJNA SODIŠČA SKUPAJ	40.202	41.306	2,7%
Ajdovščina	321	255	-20,6%
Brežice	432	490	13,4%
Celje	2.935	2.906	-1,0%
Cerknica	543	526	-3,1%
Črnomelj	358	355	-0,8%
Domžale	361	445	23,3%
Gornja Radgona	337	314	-6,8%
Grosuplje	206	264	28,2%
Idrija	250	240	-4,0%
Ilirska Bistrica	181	237	30,9%
Jesenice	762	868	13,9%
Kamnik	425	525	23,5%
Kočevje	710	651	-8,3%
Koper	1.690	1.950	15,4%
Kranj	2.822	3.203	13,5%
Krško	576	547	-5,0%
Lenart	123	140	13,8%
Lendava	212	220	3,8%
Litija	117	137	17,1%
Ljubljana	12.208	12.705	4,1%
Ljutomer	196	174	-11,2%
Maribor	3.406	3.297	-3,2%
Murska Sobota	1.014	841	-17,1%
Nova Gorica	873	863	-1,1%

Tabela 339 - Nadaljevanje

Obdobje	1.1.-31.3.2018	1.1.-31.3.2019	Razlika v %
Sodišče			
Novo mesto	854	981	14,9%
Ormož	241	246	2,1%
Piran	422	442	4,7%
Postojna	599	588	-1,8%
Ptuj	1.513	1.593	5,3%
Radovljica	863	732	-15,2%
Sevnica	155	190	22,6%
Sežana	490	543	10,8%
Slovenj Gradec	587	440	-25,0%
Slovenska Bistrica	290	243	-16,2%
Slovenske Konjice	198	232	17,2%
Šentjur	162	54	-66,7%
Škofja Loka	421	419	-0,5%
Šmarje pri Jelšah	224	263	17,4%
Tolmin	228	282	23,7%
Trbovlje	591	502	-15,1%
Trebnje	226	221	-2,2%
Velenje	419	462	10,3%
Vrhnika	331	367	10,9%
Žalec	330	353	7,0%
UPRAVNO SODIŠČE RS	3.336	3.729	11,8%
VIŠJE DELOVNO IN SOCIALNO SODIŠČE	462	398	-13,9%
DELOVNA IN SOCIALNO SODIŠČE SKUPAJ	5.311	3.978	-25,1%
Celje	299	225	-24,7%
Koper	307	304	-1,0%
DSS Ljubljana	3.976	2.882	-27,5%
Maribor	729	567	-22,2%

XI PRIMERJALNI PREGLED SODNIH ZAOSTANKOV

1 Vsi sodni zaostanki

Tabela 340

Vrsta sodišča	Skupno število zadev sodnega zaost. po 4. odst. 289. čl. SR		
	31.3.2018	31.3.2019	Razlika v %
SKUPAJ	66.670	51.450	-22,8%
VRHOVNO SODIŠČE RS	694	439	-36,7%
VIŠJA SODIŠČA	438	316	-27,9%
OKROŽNA SODIŠČA	11.437	10.115	-11,6%
OKRAJNA SODIŠČA	48.949	36.075	-26,3%
UPRAVNO SODIŠČE RS	1.928	2.318	20,2%
VIŠJE DELOVNO IN SOCIALNO SODIŠČE	32	19	-40,6%
DELOVNA IN SOCIALNO SODIŠČE	3.192	2.168	-32,1%

Tabela 341

	Skupno število zadev sodnega zaost. po 4. odst. 289. čl. SR		
	31.3.2018	31.3.2019	Razlika v %
Sodišče			
SKUPAJ	66.670	51.450	-22,8%
VRHOVNO SODIŠČE RS	694	439	-36,7%
VIŠJA SODIŠČA SKUPAJ	438	316	-27,9%
Celje	17	0	-100,0%
Koper	45	27	-40,0%
Ljubljana	369	285	-22,8%
Maribor	7	4	-42,9%
OKROŽNA SODIŠČA SKUPAJ	11.437	10.115	-11,6%
Celje	1.628	1.274	-21,7%
Koper	997	857	-14,0%
Kranj	860	761	-11,5%
Krško	292	287	-1,7%
Ljubljana	4.727	4.447	-5,9%
Maribor	972	796	-18,1%
Murska Sobota	369	296	-19,8%
Nova Gorica	422	319	-24,4%
Novo mesto	736	682	-7,3%
Ptuj	291	267	-8,2%
Slovenj Gradec	143	129	-9,8%
OKRAJNA SODIŠČA SKUPAJ	48.949	36.075	-26,3%
Ajdovščina	402	154	-61,7%
Brežice	310	206	-33,5%
Celje	2.137	1.884	-11,8%
Cerknica	329	315	-4,3%
Črnomelj	295	381	29,2%
Domžale	687	477	-30,6%
Gornja Radgona	680	471	-30,7%
Grosuplje	276	196	-29,0%
Idrija	217	127	-41,5%
Ilirska Bistrica	145	117	-19,3%
Jesenice	1.325	1.060	-20,0%
Kamnik	257	214	-16,7%
Kočevje	493	281	-43,0%
Koper	1.414	1.278	-9,6%
Kranj	3.713	3.522	-5,1%
Krško	496	366	-26,2%
Lenart	490	339	-30,8%
Lendava	647	509	-21,3%
Litija	77	61	-20,8%
Ljubljana	14.600	10.485	-28,2%
Ljutomer	346	153	-55,8%
Maribor	6.512	4.113	-36,8%
Murska Sobota	1.825	1.169	-35,9%
Nova Gorica	902	598	-33,7%

Tabela 341 - Nadaljevanje

Sodišče	Skupno število zadev sodnega zaost. po 4. odst. 289. čl. SR		
	31.3.2018	31.3.2019	Razlika v %
Novo mesto	706	590	-16,4%
Ormož	634	376	-40,7%
Piran	451	353	-21,7%
Postojna	391	282	-27,9%
Ptuj	1.710	1.467	-14,2%
Radovljica	1.108	814	-26,5%
Sevnica	127	113	-11,0%
Sežana	487	562	15,4%
Slovenj Gradec	871	395	-54,6%
Slovenska Bistrica	367	174	-52,6%
Slovenske Konjice	197	200	1,5%
Šentjur	192	75	-60,9%
Škofja Loka	442	388	-12,2%
Šmarje pri Jelšah	356	245	-31,2%
Tolmin	246	197	-19,9%
Trbovlje	499	267	-46,5%
Trebnje	295	216	-26,8%
Velenje	428	328	-23,4%
Vrhnika	609	328	-46,1%
Žalec	258	229	-11,2%
UPRAVNO SODIŠČE RS	1.928	2.318	20,2%
VIŠJE DELOVNO IN SOCIALNO SODIŠČE	32	19	-40,6%
DELOVNA IN SOCIALNO SODIŠČE SKUPAJ	3.192	2.168	-32,1%
Celje	241	113	-53,1%
Koper	141	132	-6,4%
DSS Ljubljana	2.291	1.609	-29,8%
Maribor	519	314	-39,5%

2 Sodni zaostanki v pomembnejših zadevah

Tabela 342

Vrsta sodišča	Skupno število zadev sodnega zaost. po 4. odst. 289. čl. SR		
	31.3.2018	31.3.2019	Razlika v %
SKUPAJ	39.195	34.085	-13,0%
VRHOVNO SODIŠČE RS	694	439	-36,7%
VIŠJA SODIŠČA	438	316	-27,9%
OKROŽNA SODIŠČA	11.262	9.957	-11,6%
OKRAJNA SODIŠČA	21.649	18.868	-12,8%
UPRAVNO SODIŠČE RS	1.928	2.318	20,2%
VIŠJE DELOVNO IN SOCIALNO SODIŠČE	32	19	-40,6%
DELOVNA IN SOCIALNO SODIŠČE	3.192	2.168	-32,1%

Tabela 343

	Skupno število zadev sodnega zaost. po 4. odst. 289. čl. SR		
	31.3.2018	31.3.2019	Razlika v %
Sodišče			
SKUPAJ	39.195	34.085	-13,0%
VRHOVNO SODIŠČE RS	694	439	-36,7%
VIŠJA SODIŠČA SKUPAJ	438	316	-27,9%
Celje	17	0	-100,0%
Koper	45	27	-40,0%
Ljubljana	369	285	-22,8%
Maribor	7	4	-42,9%
OKROŽNA SODIŠČA SKUPAJ	11.262	9.957	-11,6%
Celje	1.565	1.241	-20,7%
Koper	994	856	-13,9%
Kranj	853	754	-11,6%
Krško	290	284	-2,1%
Ljubljana	4.659	4.363	-6,4%
Maribor	959	781	-18,6%
Murska Sobota	365	291	-20,3%
Nova Gorica	414	314	-24,2%
Novo mesto	730	678	-7,1%
Ptuj	290	267	-7,9%
Slovenj Gradec	143	128	-10,5%
OKRAJNA SODIŠČA SKUPAJ	21.649	18.868	-12,8%
Ajdovščina	235	86	-63,4%
Brežice	152	112	-26,3%
Celje	1.413	1.385	-2,0%
Cerknica	226	233	3,1%
Črnomelj	148	121	-18,2%
Domžale	145	128	-11,7%
Gornja Radgona	154	135	-12,3%
Grosuplje	112	68	-39,3%
Idrija	120	88	-26,7%
Ilirska Bistrica	101	92	-8,9%
Jesenice	462	464	0,4%
Kamnik	138	150	8,7%
Kočevje	384	239	-37,8%
Koper	920	843	-8,4%
Kranj	1.794	2.047	14,1%
Krško	306	248	-19,0%
Lenart	33	39	18,2%
Lendava	71	74	4,2%
Litija	39	40	2,6%
Ljubljana	7.598	6.478	-14,7%
Ljutomer	87	47	-46,0%
Maribor	1.560	1.137	-27,1%
Murska Sobota	393	298	-24,2%
Nova Gorica	464	372	-19,8%

Tabela 343 - Nadaljevanje

Sodišče	Skupno število zadev sodnega zaost. po 4. odst. 289. čl. SR		
	31.3.2018	31.3.2019	Razlika v %
Novo mesto	324	364	12,3%
Ormož	134	167	24,6%
Piran	218	160	-26,6%
Postojna	220	212	-3,6%
Ptuj	828	883	6,6%
Radovljica	617	453	-26,6%
Sevnica	58	60	3,4%
Sežana	350	244	-30,3%
Slovenj Gradec	203	108	-46,8%
Slovenska Bistrica	105	65	-38,1%
Slovenske Konjice	106	99	-6,6%
Šentjur	112	19	-83,0%
Škofja Loka	209	224	7,2%
Šmarje pri Jelšah	127	113	-11,0%
Tolmin	114	101	-11,4%
Trbovlje	306	181	-40,8%
Trebnje	101	84	-16,8%
Velenje	218	154	-29,4%
Vrhnika	126	130	3,2%
Žalec	118	123	4,2%
UPRAVNO SODIŠČE RS	1.928	2.318	20,2%
VIŠJE DELOVNO IN SOCIALNO SODIŠČE	32	19	-40,6%
DELOVNA IN SOCIALNO SODIŠČE SKUPAJ	3.192	2.168	-32,1%
Celje	241	113	-53,1%
Koper	141	132	-6,4%
DSS Ljubljana	2.291	1.609	-29,8%
Maribor	519	314	-39,5%

XII POVPREČNI PRIČAKOVANI ČAS REŠEVANJA ZADEV

V okviru Sodne statistike ministrstvo za posamezne vrste zadev izračunava povprečni pričakovani čas reševanja zadev po formuli Clark-Capeletti indeksa. Povprečni pričakovani čas reševanja zadev je razmerje med številom nerešenih zadev konec obdobja in številom rešenih zadev v obravnavanem obdobju, pomnoženo s številom mesecev v obdobju. Formula za izračun za devetmesečje se glasi: (število nerešenih zadev konec obdobja/številom rešenih zadev v obravnavanem obdobju)*3

Izračun v predzadnjem stolpcu se nanaša na obdobje 1-3 2019, izračun v zadnjem stolpcu pa na obdobje 1-3 2018.

1 Povprečni pričakovani čas reševanja vseh zadev

Tabela 344 ZBIRNO POROČILO VSEH ZADEV PO VRSTAH SODIŠČ

Vrsta sodišča	Število nerešenih zadev konec obdobja	Število rešenih zadev v obravnavanem obdobju	Povprečni pričakovani čas reševanja zadev (v mesecih)	Povprečni pričakovani čas reševanja zadev predhodnega leta (v mesecih)
SKUPAJ	119.399	158.510	2,3	2,4
VRHOVNO SODIŠČE	1.303	930	4,2	5,4
VIŠJE SODIŠČE	2.986	4.614	1,9	2,3
OKROŽNO SODIŠČE	30.725	29.846	3,1	3,3
OKRAJNO SODIŠČE	76.168	119.370	1,9	2,1
UPRAVNO SODIŠČE	3.809	1.524	7,5	6,7
VIŠJE DELOVNO IN SOCIALNO SODIŠČE	398	406	2,9	3,7
DELOVNO IN SOCIALNO SODIŠČE	4.010	1.820	6,6	8,8

Tabela 345 ZBIRNO POROČILO VSEH ZADEV PO SODIŠČIH

Sodišče	Število nerešenih zadev konec obdobja	Število rešenih zadev v obravnavanem obdobju	Povprečni pričakovani čas reševanja zadev (v mesecih)	Povprečni pričakovani čas reševanja zadev predhodnega leta (v mesecih)
SKUPAJ	119.399	158.510	2,3	2,4
VRHOVNO SODIŠČE RS	1.303	930	4,2	5,4
VIŠJA SODIŠČA SKUPAJ	2.986	4.614	1,9	2,3
Celje	327	584	1,7	1,9
Koper	356	681	1,6	2,7
Ljubljana	1.764	2.350	2,3	2,6
Maribor	539	999	1,6	1,6
OKROŽNA SODIŠČA SKUPAJ	30.725	29.846	3,1	3,3
Celje	4.113	3.343	3,7	4,3
Koper	2.403	2.504	2,9	3,0
Kranj	2.329	2.244	3,1	3,2
Krško	851	854	3,0	2,6
Ljubljana	11.666	11.282	3,1	3,2
Maribor	3.681	3.848	2,9	3,1
Murska Sobota	1.424	1.514	2,8	3,1
Nova Gorica	1.053	1.307	2,4	2,7
Novo mesto	1.574	1.303	3,6	4,1
Ptuj	934	985	2,8	3,4
Slovenj Gradec	697	662	3,2	3,5
OKRAJNA SODIŠČA SKUPAJ	76.168	119.370	1,9	2,1
Ajdovščina	490	1.724	0,9	1,1
Brežice	766	1.484	1,5	1,4
Celje	5.449	6.906	2,4	2,5
Cerknica	704	1.559	1,4	1,4
Črnomelj	1.149	1.236	2,8	2,8
Domžale	1.176	2.874	1,2	1,2
Gornja Radgona	841	1.378	1,8	2,2
Grosuplje	552	1.548	1,1	1,0
Idrija	348	783	1,3	2,0
Ilirska Bistrica	302	288	3,1	2,4
Jesenice	1.739	2.175	2,4	2,5
Kamnik	749	1.509	1,5	1,0
Kočevje	893	1.998	1,3	1,9
Koper	2.761	3.121	2,7	2,6
Kranj	5.455	4.563	3,6	3,1
Krško	907	2.281	1,2	1,1
Lenart	564	1.530	1,1	1,5
Lendava	807	1.636	1,5	1,2
Litija	236	696	1,0	0,9
Ljubljana	20.495	21.124	2,9	3,2
Ljutomer	429	1.959	0,7	0,9
Maribor	7.988	10.938	2,2	2,7
Murska Sobota	2.139	4.844	1,3	1,8
Nova Gorica	1.479	2.466	1,8	1,8

Tabela 345 - Nadaljevanje

Sodišče	Število nerešenih zadev konec obdobja	Število rešenih zadev v obravnavanem obdobju	Povprečni pričakovani čas reševanja zadev (v mesečih)	Povprečni pričakovani čas reševanja zadev predhodnega leta (v mesečih)
Novo mesto	1.626	4.616	1,1	1,0
Ormož	610	844	2,2	2,6
Piran	866	1.620	1,6	1,4
Postojna	840	1.452	1,7	1,8
Ptuj	2.969	4.838	1,8	1,8
Radovljica	1.414	2.094	2,0	2,4
Sevnica	353	1.342	0,8	0,8
Sežana	976	752	3,9	3,2
Slovenj Gradec	1.171	4.213	0,8	1,1
Slovenska Bistrica	572	1.847	0,9	1,4
Slovenske Konjice	427	730	1,8	1,6
Šentjur	220	731	0,9	1,5
Škofja Loka	766	2.223	1,0	1,0
Šmarje pri Jelšah	684	1.887	1,1	1,1
Tolmin	530	1.535	1,0	1,0
Trbovlje	826	2.118	1,2	1,4
Trebnje	485	1.009	1,4	1,4
Velenje	905	2.308	1,2	1,3
Vrhnika	730	771	2,8	3,5
Žalec	780	1.820	1,3	1,5
UPRAVNO SODIŠČE RS	3.809	1.524	7,5	6,7
VIŠJE DELOVNO IN SOCIALNO SODIŠČE	398	406	2,9	3,7
DELOVNA IN SOCIALNO SODIŠČE SKUPAJ	4.010	1.820	6,6	8,8
Celje	229	138	5,0	6,6
Koper	306	110	8,3	4,6
DSS Ljubljana	2.900	1.290	6,7	9,8
Maribor	575	282	6,1	8,5

Tabela 346 VHOVNO SODIŠČE RS

Vrsta zadeve	Število nerešenih zadev konec obdobja	Število rešenih zadev v obravnavane m obdobju	Povprečni pričakovani čas reševanja zadev (v mesecih)	Povprečni pričakovani čas reševanja zadev predhodnega leta (v mesecih)
VSE ZADEVE	1.303	930	4,2	5,4
KAZENSKI ODDELEK SKUPAJ	304	141	6,5	5,0
Kp,Kazenske zadeve pritožbeni postopek	5	2	7,5	0,0
I Kr,Razne kazenske zadeve - delegacije, spori o pristojnosti	5	12	1,3	0,9
II Kr,Razne kazenske zadeve - podaljšanje pripora	0	5	0,0	0,0
III Kr,Razne kazenske zadeve	2	8	0,8	0,0
IX Ips,Kazenske zadeve - Izredna omilitev kazni	0	0	0,0	0,0
I Ips,ZVZ v kazenskih zadevah	268	68	11,8	9,5
IV Ips,zvz v prekrškovnih zadevah	13	11	3,5	3,5
XI Ips,ZVZ zoper odreditev ali podaljšanje pripora	11	35	0,9	1,0
Dop,Zadeve disc.postopka zoper odvetnike	0	0	0,0	0,0
Dnp,Zadeve disc.postopka zoper notarje	0	0	0,0	0,0
Pp,Odl.dov.posegov v čl.pr.in svob.	0	0	0,0	0,0
CIVILNI ODDELEK SKUPAJ	445	301	4,4	4,9
Cp,Pritožbe v civilnih zadevah	13	16	2,4	0,8
I R,Razne civilne zadeve - delegacije, spori o pristojnosti	25	68	1,1	1,0
II R,Razne civilne zadeve	3	20	0,5	0,5
II Ips zvz,ZVZ v civilnih zadevah	8	1	24,0	10,5
II Ips rev,Revizije v civilnih zadevah	201	75	8,0	12,3
II DoR,Dopuščena revizija v civilnih zadevah	195	121	4,8	2,6
II SM,Svetovalna mnenja v civilnih zadevah	0	0	0,0	0,0
GOSPODARSKI ODDELEK SKUPAJ	95	113	2,5	4,0
G,Zadeve v postopkih sodnega varstva	1	0	0,0	0,0
Cpg,Gospodarske zadeve na II. stopnji	2	2	3,0	1,0
III R,Razne gospodarske zadeve - delegacije, spori o pristojnosti	3	11	0,8	0,6
IV R,Razne gospodarske zadeve	2	4	1,5	0,6
III Ips rev,Revizije v gospodarskih zadevah	47	28	5,0	9,2
III Ips zvz,ZVZ v gospodarskih zadevah	3	1	9,0	0,0
III DoR,Dopuščena revizija v gospodarskih zadevah	37	67	1,7	2,0
III SM,Svetovalna mnenja v gospodarskih zadevah	0	0	0,0	0,0
UPRAVNI ODDELEK SKUPAJ	324	216	4,5	7,0
I G,Zadeve v postopkih sodnega varstva	0	0	0,0	0,0
U,Upravni spori	0	0	0,0	0,0
I Up,Pritožbe zoper odločitev Upravnega sodišča	55	61	2,7	4,6
X Ips,Revizije v upravnem sporu	113	49	6,9	13,2
I Upr-vh,Spori o pristojnosti	0	0	0,0	0,0
II Upr-vh,Razne upravne zadeve	0	22	0,0	0,2
Uv,Varstvo volilne pravice	0	0	0,0	0,0
II Up,Pritožbe zoper odločitve VSRS	0	0	0,0	0,0
X DoR,Dopustitve revizij v upravnih sporih	156	84	5,6	6,7
DELOVNO SOCIALNI ODDELEK SKUPAJ	135	159	2,5	6,1
Dsp,Pritožbe v DS sporih o katerih odloča VSRS	2	2	3,0	3,0
VIII R,Razne DS zadeve - delegacije, spori o pristojnosti	3	8	1,1	0,4
IX R,Razne DS zadeve	0	8	0,0	0,0
VIII Ips ind soc rev,Revizija v individualnih delovnih in socialnih sporih	78	52	4,5	8,5
VIII Ips ind soc zvz,ZVZ v individualnih delovnih in socialnih sporih	0	0	0,0	0,0
VIII Ips kol rev,Revizija v kolektivnih delovnih sporih	0	1	0,0	3,0
VIII Ips kol zvz,ZVZ v kolektivnih delovnih sporih	0	0	0,0	0,0
VIII DoR,Dopuščena revizija v delovnih in socialnih sporih	52	88	1,8	3,9
VIII SM,Svetovalna mnenja v delovnih in socialnih zadevah	0	0	0,0	0,0

Tabela 347 VIŠJA SODIŠČA

Vrsta zadeve	Število nerešenih zadev na koncu poroč. obdobja	Število rešenih zadev v obravnavane m obdobju	Povprečni pričakovani čas reševanja zadev (v mesecih)	Povprečni pričakovani čas reševanja zadev predhodnega leta (v mesecih)
SKUPAJ	2.986	4.614	1,9	2,3
POMEMBNEJŠE	2.982	4.553	2,0	2,4
Kp,Kazenske zadeve na II. stopnji	614	954	1,9	2,3
Kr-vi,Razne kazenske zadeve	3	44	0,2	0,3
Cp,Civilne zadeve na II. stopnji	1.202	1.289	2,8	3,4
Ip,izvršilne in gospodarske izvršilne zadeve na II. stopnji	613	1.147	1,6	1,7
R,Razne civilne zadeve	2	78	0,1	0,1
Rg,Razne gospodarske zadeve	0	17	0,0	1,0
Cpg,Gospodarske civilne zadeve na II. stopnji	433	482	2,7	4,0
CDn,Zemljiškoknjižne zadeve, pritožbe	22	86	0,8	1,1
Cst-01,Postopek prisilne poravnave	0	2	0,0	1,2
Cst-02,Stečajni postopek nad pravno osebo	7	59	0,4	0,7
Cst-03,Postopek osebnega stečaja	9	77	0,4	0,4
Cst-04,Postopek stečaja zapuščine	0	3	0,0	0,0
Cst-05,Postopek prisilne likvidacije	0	1	0,0	0,0
Cst-06,Postopek poenostavljene prisilne poravnave	2	7	0,9	0,3
Cst-07,Postopek preventivnega prestrukturiranja	0	0	0,0	3,0
PRp-zsv,Prekrški na II.stopnji - zahteve za sodno varstvo	21	69	0,9	2,1
PRp-obp,Prekrški na II.stopnji - obdolžilni predlogi	40	132	0,9	1,1
EPVDp,Prenehanje veljavnosti voznških dovoljenj na II.stopnji	14	106	0,4	0,3
PRuzp,Uklonilni zapor na II.stopnji	0	0	0,0	0,0
PRnkp,Naloga v splošno korist na II. stopnji	4	33	0,4	0,7
PRr,Razne zadeve o prekrških	0	23	0,0	0,0
IKZp-op,Pritožbeni postopek v zvezi z izvrševanjem kazni zopora iz ostalih postopkov	0	3	0,0	0,0
PRnzp,Nadomestni zapor na II.stopnji	0	2	0,0	0,0

Tabela 348 OKROŽNA SODIŠČA

Vrsta zadeve	Število nerešenih zadev konec obdobja	Število rešenih zadev v obravnavanem obdobju	Povprečni pričakovani čas reševanja zadev (v mesecih)	Povprečni pričakovani čas reševanja zadev predhodnega leta (v mesecih)
SKUPAJ	30.725	29.846	3,1	3,3
POMEMBNEJŠE	27.144	7.246	11,2	11,8
K,Kazenske zadeve - obravnave	3.843	830	13,9	15,4
Kpd,Kazensko preiskovalna dejanja	326	1.223	0,8	1,0
Kpr,Kazenske zadeve preiskave	1.573	668	7,1	7,0
Kr,Razne kazenske zadeve	184	176	3,1	2,2
Kmp,Kazenske zadeve zoper mladoletnike - pripravljalni postopek	173	112	4,6	4,5
Km,Kazenske zadeve zoper mladoletnike - postopki pred senatom	72	84	2,6	2,5
Po,Kazenske zadeve - pomilostitvene	8	10	2,4	2,3
Ks,Zunajobravnavni kazenski senat	593	1.610	1,1	1,3
IKZ,Izvrševanje kazni zapora	433	421	3,1	2,7
IKZt,Izvrševanje kazenskih sodb tujih sodišč	8	8	3,0	7,0
Pp,Odl.dov.posegov v čl.pr.in svob.	5	18	0,8	3,0
P,Pravdne zadeve	6.934	1.839	11,3	11,1
N,Neppravdne zadeve	845	787	3,2	2,9
PI,Plačilni nalogi	1	0	0,0	1,5
Pom,Pravna pomoč	5	19	0,8	1,6
Pom-i,Mednarodna pravna pomoč	120	315	1,1	1,5
R,Razne zadeve	187	613	0,9	0,7
Rg,Razne civilne gospodarske zadeve	98	1.418	0,2	0,1
Ov-i,Inozemske overitve	0	81	0,0	0,0
Ov-H,Overitve po Haaški konvenciji	1	1.417	0,0	0,0
Pg,Gospodarske pravdne zadeve	4.939	1.481	10,0	9,5
Plg,Gospodarski plačilni nalogi	38	61	1,9	1,7
INS-01,Postopek prisilne poravnave	11	6	5,5	2,3
INS-02,Stečajni postopek nad pravno osebo	2.113	443	14,3	17,3
INS-03,Postopek osebnega stečaja	6.636	1.057	18,8	22,0
INS-04,Postopek stečaja zapuščine	127	14	27,2	20,5
INS-05,Postopek prisilne likvidacije	34	20	5,1	2,6
INS-06, Postopek poenostavljene prisilne poravnave	17	16	3,2	6,2
INS-07,Postopek preventivnega prestrukturiranja	0	1	0,0	6,0
Srg,Sodni register	337	11.742	0,1	0,1
Ng,Gospodarske nepravdne zadeve	33	27	3,7	3,4
Zg,Začasne odredbe v gospodarskih zadevah	6	16	1,1	1,6
Z,Zadeve zavarovanja	15	21	2,1	2,0
Bpp,Brezplačna pravna pomoč	945	3.228	0,9	1,0
IKZ-op,Izvrševanje kazni zapora - ostali postopki	65	64	3,0	4,1

Tabela 349 OKRAJNA SODIŠČA

Vrsta zadeve	Število nerešenih zadev konec obdobja	Število rešenih zadev v obravnavanem obdobju	Povprečni pričakovani čas reševanja zadev (v mesecih)	Povprečni pričakovani čas reševanja zadev predhodnega leta (v mesecih)
SKUPAJ	76.168	119.370	1,9	2,1
POMEMBNEJŠE	41.306	17.009	7,3	6,8
K,Kazenske zadeve	5.247	1.865	8,4	8,8
Kpd,Kazensko preiskovalna dejanja	738	511	4,3	4,5
Kr,Razne kazenske zadeve	995	642	4,6	5,8
Po,Pomilostitvene zadeve	2	3	2,0	2,0
P,Pravdne zadeve	8.372	1.940	12,9	11,7
R,Razne civilne zadeve	471	1.672	0,8	0,9
Pl,Plačilni nalogi	62	95	2,0	2,1
I-vl,Izvršilne zadeve - verodostojna listina	448	87	15,4	8,1
I-ns,Izvršilne zadeve - izvršilni naslov	11.798	5.331	6,6	6,0
Ig-vl,Izvršilne gospodarske - verodostojna listina	135	31	13,1	14,3
Ig-ns,Izvršilne gospodarske - izvršilni naslov	217	25	26,0	13,5
In,Izvršba na nepremičnine	3.249	468	20,8	19,3
Nt,Izvršba na nedenarne terjatve - izvršilni naslov	296	97	9,2	10,3
VL,Verodostojna listina	9.287	29.033	1,0	1,5
Z,Zadeve zavarovanja	450	966	1,4	1,5
R-i,Razne izvršilne zadeve	381	1.808	0,6	0,3
D,Zapuščinske zadeve	11.518	5.827	5,9	5,8
N,Nepravdne zadeve	3.966	705	16,9	16,0
Dn,zemljiškoknjižne zadeve	3.334	55.667	0,2	0,2
Sdn,Zemljiškoknjižni ugovori	506	325	4,7	3,4
Rz,Razne zemljiškoknjižne	572	1.435	1,2	2,0
Pom,Pravna pomoč	49	21	7,0	2,4
Pr,Zadeve pridržanja	60	663	0,3	0,3
PR-zsv,Prekrški-zahteve za sodno varstvo	9.326	2.317	12,1	11,2
PR-obp,Prekrški-obdolžilni predlogi	2.609	2.928	2,7	1,9
EPVD,Prenehanje veljavnosti voznških dovoljenj	268	1.427	0,6	0,5
PRuz,Uklonilni zapor	2	0	0,0	0,0
Pom PR,Pravna pomoč v prekrških	444	354	3,8	4,9
Pom PR i,Mednarodna pravna pomoč v prekrških	976	1.054	2,8	3,7
PRhp,Odreditev hišne preiskave	16	76	0,6	0,3
PRnk,Določitev naloge v splošno korist	309	431	2,2	2,2
PRr,Razne zadeve o prekrških	23	1.549	0,0	0,1
PRnz,Nadomestni zapor	42	17	7,4	13,5

Tabela 350 UPRAVNO SODIŠČE RS

Vrsta zadeve	Število nerešenih zadev konec obdobja	Število rešenih zadev v obravnavanem obdobju	Povprečni pričakovani čas reševanja zadev (v mesecih)	Povprečni pričakovani čas reševanja zadev predhodnega leta (v mesecih)
SKUPAJ	3.809	1.524	7,5	6,7
POMEMBNEJŠE	3.729	868	12,9	10,7
U, Upravni spori	3.707	839	13,3	11,4
II Upr, Razne upravne zadeve - pomembnejše	22	29	2,3	1,1
I Upr, Razne upravne zadeve - ostale	58	604	0,3	0,2
Bpp, Brezplačna pravna pomoč	22	52	1,3	0,8

Tabela 351 VIŠJE DELOVNO IN SOCIALNO SODIŠČE

Vrsta zadeve	Število nerešenih zadev konec obdobja	Število rešenih zadev v obravnavanem obdobju	Povprečni pričakovani čas reševanja zadev (v mesecih)	Povprečni pričakovani čas reševanja zadev predhodnega leta (v mesecih)
SKUPAJ	398	406	2,9	3,7
POMEMBNEJŠE	398	406	2,9	3,7
Pdp, Individualni in kolektivni delovni spori	332	264	3,8	4,4
Psp, Socialni spori	64	137	1,4	2,4
R-vd, Razne zadeve	2	5	1,2	0,0

Tabela 352 DELOVNA IN SOCIALNO SODIŠČE

Vrsta zadeve	Število nerešenih zadev koncu obdobja	Število rešenih zadev v obravnavanem obdobju	Povprečni pričakovani čas reševanja zadev (v mesecih)	Povprečni pričakovani čas reševanja zadev predhodnega leta (v mesecih)
SKUPAJ	4.010	1.820	6,6	8,8
POMEMBNEJŠE	3.978	1.484	8,0	10,8
Pd, Individualni in kolektivni delovni spori	2.593	1.094	7,1	11,9
Ps, Socialni spori	1.385	390	10,7	8,9
Bpp, Brezplačna pravna pomoč	25	315	0,2	0,3
R, Razne zadeve	7	21	1,0	0,8

2 POVPREČNI PRIČAKOVANI ČAS REŠEVANJA POMEMBNEJŠIH ZADEV

Tabela 353 ZBIRNO POROČILO POMEMBNEJŠIH ZADEV PO VRSTAH SODIŠČ

Vrsta sodišča	Število nerešenih zadev konec obdobja	Število rešenih zadev v obravnavanem obdobju	Povprečni pričakovani čas reševanja zadev (v mesecih)	Povprečni pričakovani čas reševanja zadev predhodnega leta (v mesecih)
SKUPAJ	80.840	32.496	7,5	7,5
VRHOVNO SODIŠČE	1.303	930	4,2	5,4
VIŠJE SODIŠČE	2.982	4.553	2,0	2,4
OKROŽNO SODIŠČE	27.144	7.246	11,2	11,8
OKRAJNO SODIŠČE	41.306	17.009	7,3	6,8
UPRAVNO SODIŠČE	3.729	868	12,9	10,7
VIŠJE DELOVNO IN SOCIALNO SODIŠČE	398	406	2,9	3,7
DELOVNO IN SOCIALNO SODIŠČE	3.978	1.484	8,0	10,8

Tabela 354 ZBIRNO POROČILO POMEMBNEJŠIH ZADEV PO SODIŠČIH

Sodišče	Število nerešenih zadev konec obdobja	Število rešenih zadev v obravnavanem obdobju	Povprečni pričakovani čas reševanja zadev (v mesecih)	Povprečni pričakovani čas reševanja zadev predhodnega leta (v mesecih)
SKUPAJ	80.840	32.496	7,5	7,5
VRHOVNO SODIŠČE RS	1.303	930	4,2	5,4
VIŠJA SODIŠČA SKUPAJ	2.982	4.553	2,0	2,4
Celje	326	567	1,7	2,0
Koper	356	675	1,6	2,7
Ljubljana	1.762	2.328	2,3	2,6
Maribor	538	983	1,6	1,6
OKROŽNA SODIŠČA SKUPAJ	27.144	7.246	11,2	11,8
Celje	3.489	869	12,0	12,9
Koper	2.086	605	10,3	12,3
Kranj	2.008	567	10,6	11,8
Krško	727	211	10,3	9,2
Ljubljana	10.448	2.454	12,8	12,6
Maribor	3.338	1.000	10,0	9,6
Murska Sobota	1.286	428	9,0	11,2
Nova Gorica	914	250	11,0	11,0
Novo mesto	1.354	374	10,9	13,9
Ptuj	867	287	9,1	10,7
Slovenj Gradec	627	201	9,4	9,7
OKRAJNA SODIŠČA SKUPAJ	41.306	17.009	7,3	6,8
Ajdovščina	255	133	5,8	5,6
Brežice	490	246	6,0	4,5
Celje	2.906	1.557	5,6	5,6
Cerknica	526	227	7,0	7,0
Črnomelj	355	281	3,8	2,7
Domžale	445	140	9,5	5,8
Gornja Radgona	314	212	4,4	5,6
Grosuplje	264	136	5,8	5,2
Idrija	240	99	7,3	8,9
Ilirska Bistrica	237	80	8,9	6,7
Jesenice	868	340	7,7	8,5
Kamnik	525	435	3,6	2,8
Kočevje	651	449	4,3	6,1
Koper	1.950	728	8,0	7,9
Kranj	3.203	819	11,7	9,9
Krško	547	248	6,6	5,9
Lenart	140	73	5,8	4,1
Lendava	220	170	3,9	3,1
Litija	137	66	6,2	13,5
Ljubljana	12.705	3.354	11,4	11,3
Ljutomer	174	189	2,8	3,0
Maribor	3.297	1.750	5,7	5,1
Murska Sobota	841	569	4,4	5,5
Nova Gorica	863	374	6,9	5,8

Tabela 354 - Nadaljevanje

Sodišče	Število nerešenih zadev konec obdobja	Število rešenih zadev v obravnavanem obdobju	Povprečni pričakovani čas reševanja zadev (v mesečih)	Povprečni pričakovani čas reševanja zadev predhodnega leta (v mesečih)
Novo mesto	981	458	6,4	4,1
Ormož	246	109	6,8	7,2
Piran	442	125	10,6	3,6
Postojna	588	294	6,0	5,8
Ptuj	1.593	607	7,9	7,9
Radovljica	732	214	10,3	18,1
Sevnica	190	107	5,3	3,7
Sežana	543	124	13,1	9,8
Slovenj Gradec	440	484	2,7	3,8
Slovenska Bistrica	243	183	4,0	5,2
Slovenske Konjice	232	152	4,6	4,6
Šentjur	54	86	1,9	6,2
Škofja Loka	419	143	8,8	8,2
Šmarje pri Jelšah	263	150	5,3	4,8
Tolmin	282	122	6,9	5,1
Trbovlje	502	435	3,5	4,3
Trebnje	221	46	14,4	9,7
Velenje	462	230	6,0	4,7
Vrhnika	367	66	16,7	12,1
Žalec	353	199	5,3	4,1
UPRAVNO SODIŠČE RS	3.729	868	12,9	10,7
VIŠJE DELOVNO IN SOCIALNO SODIŠČE	398	406	2,9	3,7
DELOVNA IN SOCIALNO SODIŠČE SKUPAJ	3.978	1.484	8,0	10,8
Celje	225	77	8,8	8,8
Koper	304	82	11,1	5,0
DSS Ljubljana	2.882	1.117	7,7	11,8
Maribor	567	208	8,2	12,5

XIII POVPREČNI DEJANSKI ČAS REŠEVANJA ZADEV

1 Povprečni dejanski čas reševanja vseh zadev

V okviru Sodne statistike ministrstvo za vrste zadev, ki so definirane v poročilih, izračunava povprečni dejanski čas reševanja zadev po formuli: seštevek dejanskih časov reševanja vseh rešenih zadev v proučevanem obdobju/število vseh rešenih zadev v enakem obdobju. Dejanski čas reševanja zadev je število dni od dneva prejema zadeve na sodišče do dneva odčrtanja zadeve.

Izračun v predzadnjem stolpcu se nanaša na obdobje 1-3 2019, izračun v zadnjem stolpcu pa na obdobje 1-3 2018.

Tabela 355 ZBIRNO POROČILO VSEH ZADEV PO VRSTAH SODIŠČ

Vrsta sodišča	Število rešenih zadev v obravnavanem obdobju	Dejanski čas reševanja vseh rešenih zadev (v mesecih)	Povprečni dejanski čas reševanja vseh rešenih zadev (v mesecih)	Povprečni dejanski čas reševanja zadev predhodnega leta (v mesecih)
Skupaj	147.572	462051,5	3,1	4,0
VRHOVNO SODIŠČE	922	4847,5	5,3	5,2
VIŠJE SODIŠČE	4.491	10096,5	2,2	2,4
OKROŽNO SODIŠČE	25.472	107893,4	4,2	4,2
OKRAJNO SODIŠČE	113.546	308245,8	2,7	3,9
UPRAVNO SODIŠČE	920	9682,8	10,5	7,0
VIŠJE DELOVNO IN SOCIALNO SODIŠČE	401	1412,8	3,5	3,5
DELOVNO IN SOCIALNO SODIŠČE	1.820	19872,8	10,9	8,8

Tabela 356 ZBIRNO POROČILO VSEH ZADEV PO SODIŠČIH

Sodišče	Število rešenih zadev v obravnavanem obdobju	Dejanski čas reševanja vseh rešenih zadev (v mesecih)	Povprečni dejanski čas reševanja zadev (v mesecih)	Povprečni dejanski čas reševanja zadev predhodnega leta (v mesecih)
SKUPAJ	147.572	462051,5	3,1	4,0
VRHOVNO SODIŠČE RS	922	4847,5	5,3	5,2
VIŠJA SODIŠČA SKUPAJ	4.491	10096,5	2,2	2,4
Celje	565	1411,4	2,5	2,2
Koper	679	1356,0	2,0	2,6
Ljubljana	2.274	5859,4	2,6	2,6
Maribor	973	1469,7	1,5	1,9
OKROŽNA SODIŠČA SKUPAJ	25.472	107893,4	4,2	4,2
Celje	2.945	17042,6	5,8	5,4
Koper	2.062	8936,9	4,3	4,5
Kranj	1.893	8429,2	4,5	4,1
Krško	742	2591,5	3,5	2,9
Ljubljana	10.067	36824,9	3,7	3,8
Maribor	3.315	12598,9	3,8	4,7
Murska Sobota	1.149	5574,6	4,9	3,5
Nova Gorica	921	3184,9	3,5	4,3
Novo mesto	986	5710,8	5,8	4,7
Ptuj	844	4022,6	4,8	4,1
Slovenj Gradec	548	2976,2	5,4	6,0
OKRAJNA SODIŠČA SKUPAJ	113.546	308245,8	2,7	3,9
Ajdovščina	1.680	1343,4	0,8	1,7
Brežice	1.452	2380,9	1,6	2,5
Celje	6.080	15937,2	2,6	3,1
Cerknica	1.504	2062,8	1,4	1,5
Črnomelj	942	2933,5	3,1	2,8
Domžale	2.850	3727,7	1,3	2,3
Gornja Radgona	1.340	3376,7	2,5	3,5
Grosuplje	1.526	1605,4	1,1	2,4
Idrija	748	1023,0	1,4	2,3
Ilirska Bistrica	282	498,6	1,8	2,9
Jesenice	2.037	6095,1	3,0	4,0
Kamnik	1.429	2569,1	1,8	1,7
Kočevje	1.886	3281,4	1,7	2,0
Koper	2.947	8483,8	2,9	3,2
Kranj	4.242	16654,6	3,9	4,2
Krško	2.191	2860,3	1,3	1,5
Lenart	1.519	3267,7	2,2	2,8
Lendava	1.522	6831,0	4,5	5,8
Litija	680	609,9	0,9	0,6
Ljubljana	20.301	83268,3	4,1	5,6
Ljutomer	1.849	3132,7	1,7	1,9
Maribor	10.306	52141,4	5,1	9,8
Murska Sobota	4.374	12182,8	2,8	3,4
Nova Gorica	2.368	6309,5	2,7	2,7

Tabela 356 - Nadaljevanje

Sodišče	Število rešenih zadeve v obravnavanem obdobju	Dejanski čas reševanja vseh rešenih zadev (v mesecih)	Povprečni dejanski čas reševanja zadev (v mesecih)	Povprečni dejanski čas reševanja zadev predhodnega leta (v mesecih)
Novo mesto	4.255	4298,1	1,0	1,5
Ormož	822	4698,5	5,7	3,1
Piran	1.599	2022,7	1,3	2,2
Postojna	1.378	3002,6	2,2	2,3
Ptuj	4.628	11748,4	2,5	3,0
Radovljica	2.050	4147,6	2,0	2,8
Sevnica	1.327	1044,8	0,8	3,4
Sežana	736	2102,9	2,9	5,6
Slovenj Gradec	4.104	5210,0	1,3	3,8
Slovenska Bistrica	1.815	2951,7	1,6	2,7
Slovenske Konjice	716	1376,2	1,9	2,7
Šentjur	713	729,4	1,0	1,3
Škofja Loka	2.147	2368,8	1,1	1,1
Šmarje pri Jelšah	1.879	2098,4	1,1	2,2
Tolmin	1.479	1390,2	0,9	1,4
Trbovlje	2.010	3679,0	1,8	2,1
Trebnje	991	1600,5	1,6	1,6
Velenje	2.273	3750,4	1,6	2,3
Vrhnika	766	5520,6	7,2	6,6
Žalec	1.803	1928,4	1,1	1,5
UPRAVNO SODIŠČE RS	920	9682,8	10,5	7,0
VIŠJE DELOVNO IN SOCIALNO SODIŠČE	401	1412,8	3,5	3,5
DELOVNA IN SOCIALNO SODIŠČE SKUPAJ	1.820	19872,8	10,9	8,8
Celje	138	1124,5	8,1	11,7
Koper	110	738,8	6,7	7,9
DSS Ljubljana	1.290	14946,2	11,6	8,9
Maribor	282	3063,4	10,9	7,7

Tabela 357 VRHOVNO SODIŠČE RS

Vrsta zadeve	Število rešenih zadev v obravnavane m obdobju	Dejanski čas reševanja vseh rešenih zadev (v mesecih)	Povprečni dejanski čas reševanja vseh rešenih zadev (v mesecih)	Povprečni dejanski čas reševanja zadev predhodnega leta (v mesecih)
VSE ZADEVE	922	4847,5	5,3	5,2
KAZENSKI ODDELEK SKUPAJ	130	720,9	5,5	5,8
Kp,Kazenske zadeve pritožbeni postopek	2	6,6	3,3	0,2
I Kr,Razne kazenske zadeve - delegacije, spori o pristojnosti	12	9,9	0,8	0,7
II Kr,Razne kazenske zadeve - podaljšanje pripora	5	0,3	0,1	0,1
III Kr,Razne kazenske zadeve	8	0,0	0,0	0,1
IX Ips,Kazenske zadeve - Izredna omilitev kazni	0	0,0	0,0	0,0
I Ips,ZVZ v kazenskih zadevah	68	665,5	9,8	11,0
XI Ips,ZVZ zoper odreditev ali podaljšanje pripora	35	38,5	1,1	0,9
CIVILNI ODDELEK SKUPAJ	301	1401,8	4,7	5,4
Cp,Pritožbe v civilnih zadevah	16	22,0	1,4	1,9
I R,Razne civilne zadeve - delegacije, spori o pristojnosti	68	85,8	1,3	0,9
II R,Razne civilne zadeve	20	6,3	0,3	0,6
II Ips zvz,ZVZ v civilnih zadevah	1	5,2	5,2	7,4
II Ips rev,Revizije v civilnih zadevah	75	942,1	12,6	13,0
II DoR,Dopuščena revizija v civilnih zadevah	121	340,4	2,8	3,2
II SM,Svetovalna mnenja v civilnih zadevah}	0	0,0	0,0	0,0
GOSPODARSKI ODDELEK SKUPAJ	113	425,4	3,8	4,4
G,Zadeve v postopkih sodnega varstva	0	0,0	0,0	0,0
Cpg,Gospodarske zadeve na II. stopnji	2	3,1	1,5	1,4
III R,Razne gospodarske zadeve - delegacije, spori o pristojnosti	11	13,2	1,2	0,8
IV R,Razne gospodarske zadeve	4	1,9	0,5	0,1
III Ips rev,Revizije v gospodarskih zadevah	28	240,8	8,6	10,6
III Ips zvz,ZVZ v gospodarskih zadevah	1	2,3	2,3	0,0
III DoR,Dopuščena revizija v gospodarskih zadevah	67	164,1	2,4	2,1
III SM,Svetovalna mnenja v gospodarskih zadevah}	0	0,0	0,0	0,0
UPRAVNI ODDELEK SKUPAJ	219	1642,4	7,5	4,9
I G,Zadeve v postopkih sodnega varstva	0	0,0	0,0	0,0
U-vh,Tožbe v upravnih sporih na VSRS}	3	3,0	1,0	0,0
I Up,Pritožbe zoper odločitve Upravnega sodišča	61	235,5	3,9	2,3
X Ips,Revizije v upravnem sporu	49	1049,8	21,4	11,2
I Upr-vh,Spori o pristojnosti	0	0,0	0,0	0,0
II Upr-vh,Razne upravne zadeve	22	7,0	0,3	0,0
Uv,Varstvo volilne pravice	0	0,0	0,0	1,1
II Up,Pritožbe zoper odločitve VSRS	0	0,0	0,0	0,0
X DoR,Dopustitve revizij v upravnih sporih	84	347,2	4,1	2,4
DELOVNO SOCIALNI ODDELEK SKUPAJ	159	657,0	4,1	4,7
Dsp,Pritožbe v DS sporih o katerih odloča VSRS	2	2,3	1,2	3,0
VIII R,Razne DS zadeve - delegacije, spori o pristojnosti	8	10,9	1,4	2,0
IX R,Razne DS zadeve	8	3,7	0,5	0,1
VIII Ips ind soc rev,Revizija v individualnih delovnih in socialnih sporih	52	473,1	9,1	6,9
VIII Ips ind soc zvz,ZVZ v individualnih delovnih in socialnih sporih	0	0,0	0,0	0,0
VIII Ips kol rev,Revizija v kolektivnih delovnih sporih	1	7,8	7,8	1,4
VIII Ips kol zvz,ZVZ v kolektivnih delovnih sporih	0	0,0	0,0	0,0
VIII DoR,Dopuščena revizija v delovnih in socialnih sporih	88	159,1	1,8	2,1
VIII SM,Svetovalna mnenja v delovnih in socialnih zadevah	0	0,0	0,0	0,0

Tabela 358 VIŠJA SODIŠČA

Vrsta zadeve	Število rešenih zadev v obravnavanem obdobju	Dejanski čas reševanja vseh rešenih zadev (v mesecih)	Povprečni dejanski čas reševanja vseh rešenih zadev (v mesecih)	Povprečni dejanski čas reševanja zadev predhodnega leta (v mesecih)
SKUPAJ	4.491	10096,5	2,2	2,4
POMEMBNEJŠE	4.458	10081,9	2,3	2,4
Kp,Kazenske zadeve na II. stopnji	954	1865,4	2,0	1,9
Kr-vi,Razne kazenske zadeve	44	5,7	0,1	0,3
Cp,Civilne zadeve na II. stopnji	1.289	4079,7	3,2	3,5
Ip,izvršilne in gospodarske izvršilne zadeve na II. stopnji	1.147	1767,7	1,5	1,5
Cpg,Gospodarske civilne zadeve na II. stopnji	482	1858,4	3,9	4,7
CDn,Zemljiškoknjižne zadeve, pritožbe	86	102,5	1,2	1,7
Cst-01,Postopek prisilne poravnave	2	1,2	0,6	0,4
Cst-02,Stečajni postopek nad pravno osebo	59	27,0	0,5	0,4
Cst-03,Postopek osebnega stečaja	77	29,2	0,4	0,5
Cst-04,Postopek stečaja zapuščine	3	2,1	0,7	0,0
Cst-05,Postopek prisilne likvidacije	1	0,2	0,2	0,6
Cst-06,Postopek poenostavljene prisilne poravnave	7	6,0	0,9	0,4
Cst-07,Postopek preventivnega prestrukturiranja	0	0,0	0,0	0,5
PRp-zsv,Prekrški na II.stopnji - zahteve za sodno varstvo	69	107,3	1,6	1,9
PRp-obp,Prekrški na II.stopnji - obdolžilni predlogi	132	172,3	1,3	1,5
EPVDp,Prenehanje veljavnosti voznških dovoljenj na II.stopnji	106	57,2	0,5	0,6
PRuzp,Uklonilni zapor na II.stopnji	0	0,0	0,0	0,8
PRnkp,Naloge v splošno korist na II. stopnji	33	14,6	0,4	0,6

Tabela 359 OKROŽNA SODIŠČA

Vrsta zadeve	Število rešenih zadev v obravnavanem obdobju	Dejanski čas reševanja vseh rešenih zadev (v mesecih)	Povprečni dejanski čas reševanja vseh rešenih zadev (v mesecih)	Povprečni dejanski čas reševanja zadev predhodnega leta (v mesecih)
SKUPAJ	25.472	107893,4	4,2	4,2
POMEMBNEJŠE	7.246	98000,9	13,5	13,3
K,Kazenske zadeve - obravnave	830	11808,3	14,2	13,0
Kpd,Kazensko preiskovalna dejanja	1.223	1465,3	1,2	1,1
Kpr,Kazenske zadeve preiskave	668	5419,8	8,1	7,9
Kr,Razne kazenske zadeve	176	394,1	2,2	1,8
Kmp,Kazenske zadeve zoper mladoletnike - pripravljalni postopek	112	458,9	4,1	4,0
Km,Kazenske zadeve zoper mladoletnike - postopki pred senatom	84	228,5	2,7	4,4
Po,Kazenske zadeve - pomilostitvene	10	40,2	4,0	3,6
Ks,Zunajobravnavni kazenski senat	1.610	2331,3	1,4	1,1
P,Pravdne zadeve	1.839	19523,2	10,6	11,3
N,Nepravdne zadeve	787	2603,7	3,3	2,9
Pl,Plačilni nalogi	0	0,0	0,0	0,7
Pg,Gospodarske pravdne zadeve	1.481	16171,2	10,9	11,2
Plg,Gospodarski plačilni nalogi	61	92,8	1,5	1,5
INS-01,Postopek prisilne poravnave	6	14,0	2,3	5,5
INS-02,Stečajni postopek nad pravno osebo	443	7548,1	17,0	16,1
INS-03,Postopek osebnega stečaja	1.057	34165,6	32,3	30,5
INS-04,Postopek stečaja zapuščine	14	354,8	25,3	26,2
INS-05,Postopek prisilne likvidacije	20	63,0	3,1	2,0
INS-06, Postopek poenostavljene prisilne poravnave	16	93,5	5,8	5,8
INS-07,Postopek preventivnega prestrukturiranja	1	7,2	7,2	14,0
Srg,Sodni register	11.742	1336,4	0,1	0,1
Ng,Gospodarske nepravdne zadeve	27	139,5	5,2	2,1
Zg,Začasne odredbe v gospodarskih zadevah	16	10,3	0,6	1,3
Z,Zadeve zavarovanja	21	73,1	3,5	1,7
Bpp,Brezplačna pravna pomoč	3.228	3550,8	1,1	0,9

Tabela 360 OKRAJNA SODIŠČA

Vrsta zadeve	Število rešenih zadev v obravnavanem obdobju	Dejanski čas reševanja vseh rešenih zadev (v mesecih)	Povprečni dejanski čas reševanja vseh rešenih zadev (v mesecih)	Povprečni dejanski čas reševanja zadev predhodnega leta (v mesecih)
SKUPAJ	113.546	308245,8	2,7	3,9
POMEMBNEJŠE	17.009	115477,5	6,8	7,1
K,Kazenske zadeve	1.865	17775,9	9,5	9,2
Kpd,Kazensko preiskovalna dejanja	511	2361,7	4,6	5,1
Kr,Razne kazenske zadeve	642	3211,7	5,0	4,8
Po,Pomilostitvene zadeve	3	3,6	1,2	0,5
P,Pravdne zadeve	1.940	22302,1	11,5	11,5
PI,Plačilni nalogi	95	175,0	1,8	1,3
I-vl,Izvršilne zadeve - verodostojna listina	87	11744,3	135,0	130,6
I-ns,Izvršilne zadeve - izvršilni naslov	5.331	43343,4	8,1	8,8
Ig-vl,Izvršilne gospodarske - verodostojna listina	31	5026,9	162,2	145,5
Ig-ns,Izvršilne gospodarske - izvršilni naslov	25	1658,3	66,3	56,3
In,Izvršba na nepremičnine	468	32585,2	69,6	57,9
Nt,Izvršba na nedelarne terjatve - izvršilni naslov	97	1560,7	16,1	18,9
VL,Verodostojna listina	29.033	75226,9	2,6	5,3
Z,Zadeve zavarovanja	966	1372,4	1,4	1,4
R-i,Razne izvršilne zadeve	1.808	1012,5	0,6	0,3
D,Zapuščinske zadeve	5.827	31434,4	5,4	6,2
N,Neppravdne zadeve	705	9112,3	12,9	15,6
Dn,zemljiškknjžne zadeve	55.667	9397,9	0,2	0,2
Sdn,Zemljiškknjžni ugovori	325	1242,7	3,8	2,7
Pr,Zadeve pridržanja	663	240,5	0,4	0,3
PR-zsv,Prekrški-zahteve za sodno varstvo	2.317	27381,9	11,8	11,4
PR-obp,Prekrški-obdolžilni predlogi	2.928	6684,7	2,3	2,5
EPVD,Prenehanje veljavnosti vozniških dovoljenj	1.427	786,2	0,6	0,6
Pom PR,Pravna pomoč v prekrških	354	1730,8	4,9	4,3
PRnk,Določitev naloge v splošno korist	431	873,8	2,0	2,8

Tabela 361 UPRAVNO SODIŠČE RS

Vrsta zadeve	Število rešenih zadev v obravnavanem obdobju	Dejanski čas reševanja vseh rešenih zadev (v mesečih)	Povprečni dejanski čas reševanja vseh rešenih zadev (v mesečih)	Povprečni dejanski čas reševanja zadev predhodnega leta (v mesečih)
SKUPAJ	920	9682,8	10,5	7,0
POMEMBNEJŠE	868	9603,3	11,1	7,3
U,Upravni spori	839	9571,5	11,4	7,7
Il Upr,Razne upravne zadeve - pomembnejše	29	31,7	1,1	1,0
Bpp,Brezplačna pravna pomoč	52	79,5	1,5	0,9

Tabela 362 VIŠJE DELOVNO IN SOCIALNO SODIŠČE

Vrsta zadeve	Število rešenih zadev v obravnavanem obdobju	Dejanski čas reševanja vseh rešenih zadev (v mesečih)	Povprečni dejanski čas reševanja vseh rešenih zadev (v mesečih)	Povprečni dejanski čas reševanja zadev predhodnega leta (v mesečih)
SKUPAJ	401	1412,8	3,5	3,5
POMEMBNEJŠE	401	1412,8	3,5	3,5
Pdp,Individualni in kolektivni delovni spori	264	1089,4	4,1	3,9
Psp,Socialni spori	137	323,4	2,4	2,7

Tabela 363 DELOVNA IN SOCIALNO SODIŠČE

Vrsta zadeve	Število rešenih zadev v obravnavanem obdobju	Dejanski čas reševanja vseh rešenih zadev (v mesečih)	Povprečni dejanski čas reševanja vseh rešenih zadev (v mesečih)	Povprečni dejanski čas reševanja zadev predhodnega leta (v mesečih)
SKUPAJ	1.820	19872,8	10,9	8,8
POMEMBNEJŠE	1.484	19692,3	13,3	10,8
Pd,Individualni in kolektivni delovni spori	1.094	15028,1	13,7	11,6
Ps,Socialni spori	390	4664,1	12,0	9,4
Bpp,Brezplačna pravna pomoč	315	151,5	0,5	0,4
R,Razne zadeve	21	29,1	1,4	1,0

2 Povprečni dejanski čas reševanja pomembnejših zadev

Tabela 364 ZBIRNO POROČILO POMEMBNEJŠIH ZADEV PO VRSTAH SODIŠČ

Vrsta sodišča	Število rešenih zadev v obravnavanem obdobju	Dejanski čas reševanja vseh rešenih zadev (v mesecih)	Povprečni dejanski čas reševanja vseh rešenih zadev (v mesecih)	Povprečni dejanski čas reševanja zadev predhodnega leta (v mesecih)
Skupaj	32.388	259116,0	8,0	7,9
VRHOVNO SODIŠČE	922	4847,5	5,3	5,2
VIŠJE SODIŠČE	4.458	10081,9	2,3	2,4
OKROŽNO SODIŠČE	7.246	98000,9	13,5	13,3
OKRAJNO SODIŠČE	17.009	115477,5	6,8	7,1
UPRAVNO SODIŠČE	868	9603,3	11,1	7,3
VIŠJE DELOVNO IN SOCIALNO SODIŠČE	401	1412,8	3,5	3,5
DELOVNO IN SOCIALNO SODIŠČE	1.484	19692,3	13,3	10,8

Tabela 365

ZBIRNO POROČILO POMEMBNEJŠIH ZADEV PO SODIŠČIH

Sodišče	Število rešenih zadev v obravnavanem obdobju	Dejanski čas reševanja vseh rešenih zadev (v mesecih)	Povprečni dejanski čas reševanja zadev (v mesecih)	Povprečni dejanski čas reševanja zadev predhodnega leta (v mesecih)
SKUPAJ	32.388	259116,0	8,0	7,9
VRHOVNO SODIŠČE RS	922	4847,5	5,3	5,2
VIŠJA SODIŠČA SKUPAJ	4.458	10081,9	2,3	2,4
Celje	556	1407,3	2,5	2,2
Koper	674	1356,0	2,0	2,6
Ljubljana	2.262	5850,9	2,6	2,6
Maribor	966	1467,7	1,5	1,9
OKROŽNA SODIŠČA SKUPAJ	7.246	98000,9	13,5	13,3
Celje	869	13876,0	16,0	14,9
Koper	605	8330,9	13,8	14,6
Kranj	567	7699,3	13,6	12,6
Krško	211	2391,2	11,3	9,8
Ljubljana	2.454	33963,4	13,8	13,9
Maribor	1.000	11807,0	11,8	12,7
Murska Sobota	428	5301,3	12,4	9,9
Nova Gorica	250	2955,8	11,8	13,6
Novo mesto	374	5318,1	14,2	13,0
Ptuj	287	3586,5	12,5	11,6
Slovenj Gradec	201	2771,3	13,8	14,9
OKRAJNA SODIŠČA SKUPAJ	17.009	115477,5	6,8	7,1
Ajdovščina	133	725,0	5,5	7,3
Brežice	246	1421,8	5,8	4,8
Celje	1.557	8372,9	5,4	6,4
Cerknica	227	1179,5	5,2	5,7
Črnomelj	281	779,5	2,8	3,8
Domžale	140	1034,0	7,4	8,8
Gornja Radgona	212	1663,7	7,8	4,6
Grosuplje	136	767,8	5,6	6,3
Idrija	99	319,3	3,2	6,5
Ilirska Bistrica	80	354,6	4,4	8,5
Jesenice	340	2085,1	6,1	7,6
Kamnik	435	1351,0	3,1	3,5
Kočevje	449	2275,8	5,1	4,4
Koper	728	5340,6	7,3	6,7
Kranj	819	7793,3	9,5	7,9
Krško	248	1613,3	6,5	7,4
Lenart	73	275,9	3,8	4,9
Lendava	170	526,2	3,1	4,3
Litija	66	424,8	6,4	3,2
Ljubljana	3.354	35974,3	10,7	11,2
Ljutomer	189	645,7	3,4	3,5
Maribor	1.750	10175,7	5,8	6,6
Murska Sobota	569	3371,8	5,9	7,0
Nova Gorica	374	2350,3	6,3	6,6

Tabela 365 - Nadaljevanje

Sodišče	Število rešenih zadeve v obravnavanem obdobju	Dejanski čas reševanja vseh rešenih zadev (v mesecih)	Povprečni dejanski čas reševanja zadev (v mesecih)	Povprečni dejanski čas reševanja zadev predhodnega leta (v mesecih)
Novo mesto	458	2056,7	4,5	4,2
Ormož	109	477,1	4,4	2,8
Piran	125	817,0	6,5	8,6
Postojna	294	1571,4	5,3	4,9
Ptuj	607	4575,5	7,5	8,7
Radovljica	214	1692,1	7,9	12,9
Sevnica	107	579,5	5,4	5,4
Sežana	124	1118,8	9,0	6,8
Slovenj Gradec	484	1191,5	2,5	4,3
Slovenska Bistrica	183	1048,5	5,7	6,3
Slovenske Konjice	152	799,1	5,3	7,2
Šentjur	86	178,3	2,1	6,4
Škofja Loka	143	1240,7	8,7	6,7
Šmarje pri Jelšah	150	636,7	4,2	6,1
Tolmin	122	709,0	5,8	6,7
Trbovlje	435	2815,3	6,5	3,8
Trebnje	46	395,5	8,6	4,6
Velenje	230	1408,3	6,1	5,0
Vrhnika	66	626,4	9,5	8,0
Žalec	199	718,1	3,6	4,5
UPRAVNO SODIŠČE RS	868	9603,3	11,1	7,3
VIŠJE DELOVNO IN SOCIALNO SODIŠČE	401	1412,8	3,5	3,5
DELOVNA IN SOCIALNO SODIŠČE SKUPAJ	1.484	19692,3	13,3	10,8
Celje	77	1073,5	13,9	16,2
Koper	82	723,0	8,8	8,6
DSS Ljubljana	1.117	14861,5	13,3	10,6
Maribor	208	3034,3	14,6	11,3

XIV ZADEVE IZVRŠBE NA PODLAGI VERODOSTOJNE LISTINE NA CoVL-u

1 Gibanje zadev na CoVL-u

Tabela 366

Obdobje	1.1.-31.3.2019						
Vrsta zadeve	Število nerešenih zadev na začetku poroč. obdobja	Prejete zadeve	Zadeve v delu	Rešene zadeve	Število nerešenih zadev na koncu poroč. obdobja	Razlika nerešene v %	Reševanje pripada %
Vse zadeve	21.125	29.427	50.552	37.441	13.110	-37,9%	127,23%
VL, Verodostojna listina	21.104	28.144	49.248	36.175	13.072	-38,1%	128,54%
Z, Zadeve zavarovanja	0	1	1	1	0	0,0%	100,00%
R-i, Razne izvršilne zadeve	21	1.282	1.303	1.265	38	81,0%	98,67%

2 Starejše nerešene zadeve na CoVL-u

Tabela 367

Starejše nerešene zadeve na dan				
31.3.2019				
Leto prvega prejema	VL	Z	R-i	SKUPAJ
do 1989	0	0	0	0
1990	0	0	0	0
1991	0	0	0	0
1992	0	0	0	0
1993	0	0	0	0
1994	0	0	0	0
1995	0	0	0	0
1996	0	0	0	0
1997	0	0	0	0
1998	0	0	0	0
1999	0	0	0	0
2000	0	0	0	0
2001	0	0	0	0
2002	0	0	0	0
2003	0	0	0	0
2004	0	0	0	0
2005	0	0	0	0
2006	0	0	0	0
2007	0	0	0	0
2008	0	0	0	0
2009	0	0	0	0
2010	1	0	0	1
2011	0	0	0	0
2012	0	0	0	0
2013	0	0	0	0
2014	2	0	0	2
2015	3	0	0	3
2016	10	0	0	10
2017	72	0	0	72
SKUPAJ	88	0	0	88

Legenda:

VL verodostojna listina
 Z zadeve zavarovanja
 R-i razne izvršilne zadeve

3 Sodni zaostanki po 289. členu Sodnega reda na CoVL-u

Tabela 368

Dan	31.3.2019				
Vrsta Zadeve	Število zadev sodnega zaost. po 2. odst. 289.čl. SR	Število zadev sodnega zaost. po 3. odst. 289.čl. SR (ponovno odločanje)	Skupno število zadev sodnega zaost. po 4. odst. 289.čl. SR	Število zadev sodnega zaostanka pri odstopljenih zadevah po 105. a členu ZS	Skupno število zadev sodnega zaostanka
SKUPAJ	364	0	364	0	364
POMEMBNEJŠE	0	0	0	0	0
VL,Verodostojna listina	364	0	364	0	364
Z,Zadeve zavarovanja	0	0	0	0	0

4 Povprečni pričakovani čas reševanja zadev na CoVL-u

Tabela 369

Vrsta zadeve	Število nerešenih zadev konec obdobja	Število rešenih zadev v obravnavanem obdobju	Povprečni pričakovani čas reševanja zadev (v mesecih)	Povprečni pričakovani čas reševanja zadev predhodnega leta (v mesecih)
SKUPAJ	13.110	37.441	1,1	1,0
POMEMBNEJŠE	0	0	0,0	0,0
VL,Verodostojna listina	13.072	36.175	1,1	1,1
Z,Zadeve zavarovanja	0	1	0,0	0,0
R-i,Razne izvršilne zadeve	38	1.265	0,1	0,0

5 Povprečni dejanski čas reševanja zadev na CoVL-u

Tabela 370

Vrsta zadeve	Število rešenih zadev v obravnavanem obdobju	Dejanski čas reševanja vseh rešenih zadev (v mesecih)	Povprečni dejanski čas reševanja vseh rešenih zadev (v mesecih)	Povprečni dejanski čas reševanja zadev predhodnega leta (v mesecih)
SKUPAJ	37.441	50001,6	1,3	1,3
POMEMBNEJŠE	0	0,0	0,0	0,0
VL,Verodostojna listina	36.175	49795,1	1,4	1,4
Z,Zadeve zavarovanja	1	0,3	0,3	0,0
R-i,Razne izvršilne zadeve	1.265	206,3	0,2	0,1

6 Izvršilne zadeve po tipu zahtevka na CoVL-u (S-I tz)

Tabela 371 S-I tz, Izvršilne zadeve po tipu zahtevka

Obdobje	1.1.-31.3.2019				
Tip zahtevka	Nerešene zadeve na začetku	Prejete zadeve	Zadeve v delu	Rešene zadeve	Nerešene zadeve na koncu por.obdobja
Skupaj	21.125	29.427	50.552	37.441	13.111
Civilna zadeva	15.239	21.473	36.712	27.228	9.484
Gospodarska zadeva	5.132	7.483	12.615	9.331	3.284
Nepremičninska zadeva	754	471	1.225	882	343

Ministrstvo za pravosodje
Ljubljana, Maj 2019