



REPUBLIKA SLOVENIJA

MINISTRSTVO ZA PRAVOSODJE

# SODNA STATISTIKA

## 1-9 2018



Ljubljana, 2018

ISSN 1318-4326



REPUBLIKA SLOVENIJA

MINISTRSTVO ZA PRAVOSODJE

# **SODNA STATISTIKA**

## **1-9 2018**

**Ljubljana, December 2018**

**ISSN 1318-4326**

Sodna statistika 1-9 2018

## UVOD

Ministrstvo za pravosodje (v nadaljevanju ministrstvo) na podlagi 74. člena Zakona o sodiščih (Uradni list RS, št. 94/07 – uradno prečiščeno besedilo, s spremembami) ter 288., 290. in 291. člena Sodnega reda (Uradni list RS, št. 87/2016) izvaja statistična raziskovanja o poslovanju sodišč. Vsebine statističnih raziskovanj so določene v »Metodoloških osnovah za izvajanje statističnih raziskovanj o poslovanju sodišč«, ki so poleg biltena objavljene na uradni spletni strani.

Ministrstvo je podatke za potrebe statističnega raziskovanja o poslovanju sodišč za poročevalska obdobja do 31.12.2011 pridobivalo s strani poročevalskih enot, ki so sodišča splošne pristojnosti, specializirana sodišča in Center za informatiko pri Vrhovnem sodišču Republike Slovenije (v nadaljevanju CIF). Podatke iz neinformatiziranih vpisnikov so poročevalske enote do vključno letne statistike 2011 poročale ministrstvu preko posebne spletne strani, medtem ko je podatke iz informatiziranih vpisnikov za vse poročevalske enote poročal CIF. Vrhovno sodišče Republike Slovenije je v preteklih letih v okviru različnih projektov informatizacije sodišč izvajalo tudi Projekt Podatkovno skladišče in poslovno obveščanje (PSP). Tako je, v skladu s odločitvijo Vrhovnega sodišča Republike Slovenije, od vključno 1.1.2012 podatkovno skladišče za ministrstvo postalo edini in uradni vir podatkov o poslovanju sodišč, tako iz informatiziranih kot tudi iz neinformatiziranih vpisnikov, s tem pa je bil sistem za poslovno obveščanje sprejet v uradno rabo.

Pri uporabi podatkov uporabnike obveščamo tudi, da so se predsedniki nekaterih okrajnih sodišč v okviru svojih pristojnosti in s ciljem racionalizacije v letnih razporedih dela odločili za koncentracijo nekaterih postopkov (prekrškovnih,...) na zgolj posameznih organizacijskih enotah, to je na okrajnih sodiščih. Zato ponekod primerjave rezultatov po posameznih okrajnih sodiščih niso možne in bi bila ustrežnejša primerjava na nivoju rezultatov vseh okrajnih sodišč posameznega okrožja.

Spoštovani uporabniki biltena, želimo, da bi našo publikacijo s podatki o poslovanju sodišč s pridom uporabljali.

MINISTRSTVO ZA PRAVOSODJE  
Sektor za pravosodno upravo

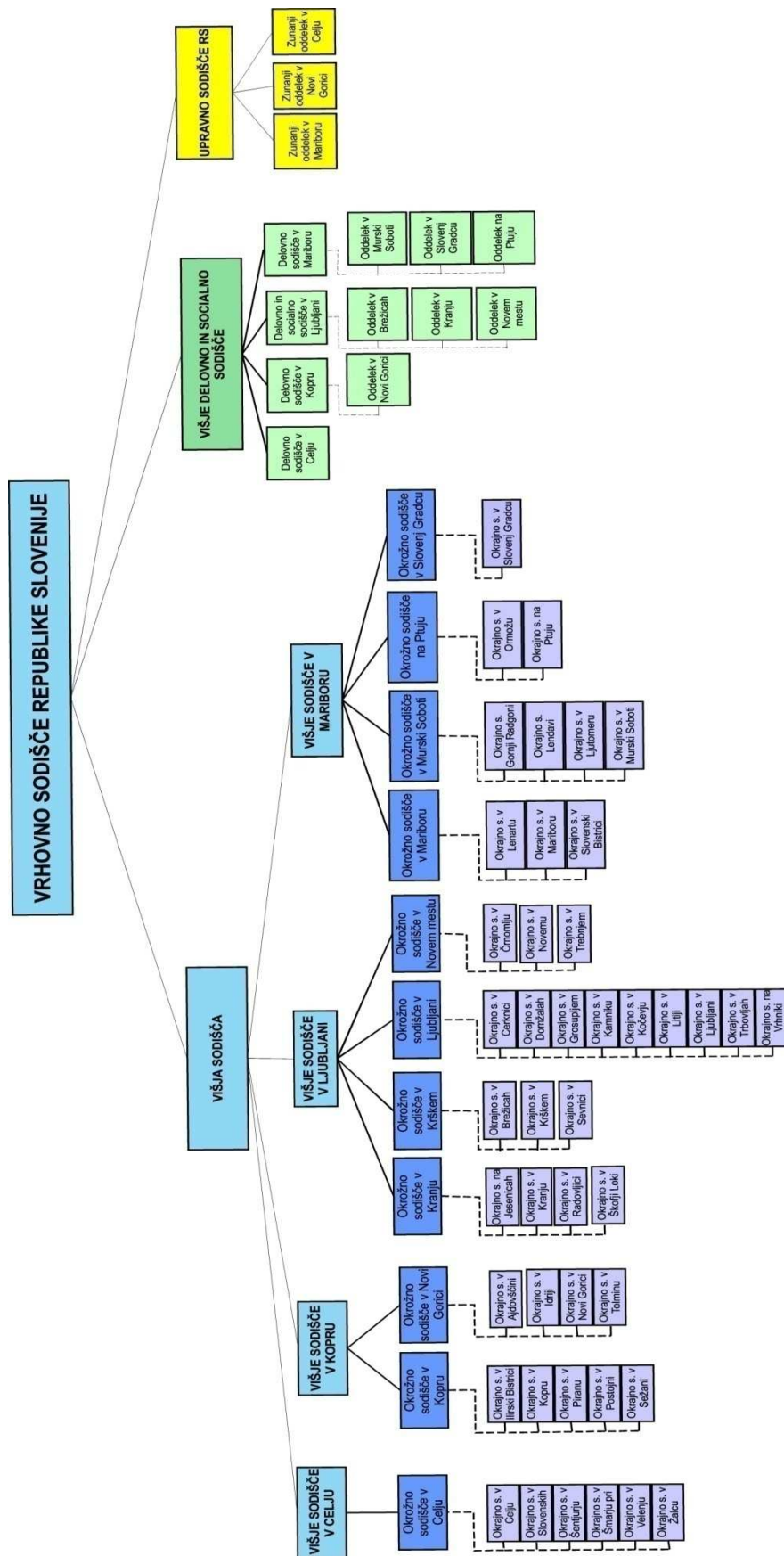
Ljubljana, December 2018

## KAZALO

I	ORGANIZACIJA SODIŠČ	4
II	KADROVSKO STANJE	7
1	Sodniki po vrstah sodišč	7
2	Struktura sodnikov po spolu	9
3	Vršilci dolžnosti direktorja/direktorji po vrstah sodišč	12
4	Strokovni sodelavci po vrstah sodišč	13
5	Razmerje med sodniki in strokovnimi sodelavci oziroma sodnim osebjem	13
6	Ostalo sodno osebje	15
7	Sodniški pripravniki	16
8	Stanje sodnikov in sodnega osebja po posameznih sodiščih	17
III	POPIS POMEMBNEJŠIH IN DRUGIH ZADEV NA SODIŠČIH	20
IV	ZBIRNO GIBANJE ZADEV NA SODIŠČIH	23
1	Gibanje vseh zadev	23
2	Gibanje pomembnejših zadev	26
3	Gibanje vseh in pomembnejših zadev na sodiščih	29
V	GIBANJE VRST ZADEV NA SODIŠČIH	35
1	Vrhovno sodišče Republike Slovenije	35
2	Višja sodišča	37
3	Okrožna sodišča	42
4	Okrajna sodišča	54
5	Upravno sodišče Republike Slovenije	99
6	Višje delovno in socialno sodišče	99
7	Delovna in socialno sodišče	100
VI	GIBANJE ZADEV NA SODIŠČIH PO POSAMEZNIH VRSTAH ZADEV	102
1	Vrhovno sodišče Republike Slovenije	102
2	Višja sodišča	104
3	Okrožna sodišča	111
4	Okrajna sodišča	129
5	Upravno sodišče Republike Slovenije	162
6	Višje delovno in socialno sodišče	162
7	Delovna in socialno sodišče	163
8	Izvršilne zadeve po tipu zahtevka	164
9	Specializiranje zadeve	164
VII	STAREJŠE NEREŠENE ZADEVE	165
1	Vrhovno sodišče Republike Slovenije	165
2	Višja sodišča	168
3	Okrožna sodišča	173
4	Okrajna sodišča	186
5	Upravno sodišče Republike Slovenije	232
6	Višje delovno in socialno sodišče	233
7	Delovna in socialno sodišče	234
VIII	SODNI ZAOSTANKI PO 289. ČLENU SODNEGA REDA	239
1	Vrhovno sodišče RS	241
2	Višja sodišča	242
3	Okrožna sodišča	244
4	Okrajna sodišča	251
5	Upravno sodišče RS	274
6	Višje delovno in socialno sodišče	274

7	Delovna in socialno sodišče.....	274
<b>IX</b>	<b>PRIMERJALNI PREGLED KADROVSKEGA STANJA.....</b>	<b>276</b>
8	Sodniki.....	276
9	Sodno osebje skupaj.....	278
<b>X</b>	<b>PRIMERJALNI PREGLED GIBANJA ZADEV.....</b>	<b>280</b>
1	Zbirno poročilo za vse zadeve.....	280
2	Prejete zadeve.....	281
3	Rešene zadeve.....	283
4	Nerešene zadeve na koncu.....	285
5	Zbirno poročilo za pomembnejše zadeve.....	287
6	Prejete pomembnejše zadeve.....	288
7	Rešene pomembnejše zadeve.....	290
8	Nerešene pomembnejše zadeve.....	292
<b>XI</b>	<b>PRIMERJALNI PREGLED SODNIH ZAOSTANKOV.....</b>	<b>294</b>
1	Vsi sodni zaostanki.....	294
2	Sodni zaostanki v pomembnejših zadevah.....	297
<b>XII</b>	<b>POVPREČNI PRIČAKOVANI ČAS REŠEVANJA ZADEV.....</b>	<b>300</b>
1	Povprečni pričakovani čas reševanja vseh zadev.....	300
2	POVPREČNI PRIČAKOVANI ČAS REŠEVANJA POMEMBNEJŠIH ZADEV.....	308
<b>XIII</b>	<b>POVPREČNI DEJANSKI ČAS REŠEVANJA ZADEV.....</b>	<b>311</b>
1	Povprečni dejanski čas reševanja vseh zadev.....	311
2	Povprečni dejanski čas reševanja pomembnejših zadev.....	319
<b>XIV</b>	<b>ZADEVE IZVRŠBE NA PODLAGI VERODOSTOJNE LISTINE NA CoVL-u.....</b>	<b>322</b>
1	Gibanje zadev na CoVL-u.....	322
2	Starejše nerešene zadeve na CoVL-u.....	323
3	Sodni zaostanki po 289. členu Sodnega reda na CoVL-u.....	324
4	Povprečni pričakovani čas reševanja zadev na CoVL-u.....	324
5	Povprečni dejanski čas reševanja zadev na CoVL-u.....	324
6	Izvršilne zadeve po tipu zahtevka na CoVL-u (S-I tz).....	325

# I ORGANIZACIJA SODIŠČ



## **I. SODIŠČA SPLOŠNE PRISTOJNOSTI**

V Republiki Sloveniji so naslednja sodišča splošne pristojnosti:

1. VRHOVNO SODIŠČE REPUBLIKE SLOVENIJE
2. VIŠJA SODIŠČA
3. OKROŽNA SODIŠČA
4. OKRAJNA SODIŠČA

### **VRHOVNO SODIŠČE REPUBLIKE SLOVENIJE**

Vrhovno sodišče Republike Slovenije ima sedež v Ljubljani.

### **VIŠJA SODIŠČA**

1. Višje sodišče v Celju s sedežem v Celju;
2. Višje sodišče v Kopru s sedežem v Kopru;
3. Višje sodišče v Ljubljani s sedežem v Ljubljani;
4. Višje sodišče v Mariboru s sedežem v Mariboru.

### **OKROŽNA SODIŠČA**

1. Okrožno sodišče v Celju s sedežem v Celju,
2. Okrožno sodišče v Kopru s sedežem v Kopru,
3. Okrožno sodišče v Kranju s sedežem v Kranju,
4. Okrožno sodišče v Krškem s sedežem v Krškem,
5. Okrožno sodišče v Ljubljani s sedežem v Ljubljani,
6. Okrožno sodišče v Mariboru s sedežem v Mariboru,
7. Okrožno sodišče v Murski Soboti s sedežem v Murski Soboti,
8. Okrožno sodišče v Novi Gorici s sedežem v Novi Gorici,
9. Okrožno sodišče v Novem mestu s sedežem v Novem mestu,
10. Okrožno sodišče na Ptujju s sedežem na Ptujju,
11. Okrožno sodišče v Slovenj Gradcu s sedežem v Slovenj Gradcu.

### **OKRAJNA SODIŠČA**

1. Okrajno sodišče v Ajdovščini s sedežem v Ajdovščini,
2. Okrajno sodišče v Brežicah s sedežem v Brežicah,
3. Okrajno sodišče v Celju s sedežem v Celju,
4. Okrajno sodišče v Cerknici s sedežem v Cerknici,
5. Okrajno sodišče v Črnomlju s sedežem v Črnomlju,
6. Okrajno sodišče v Domžalah s sedežem v Domžalah,
7. Okrajno sodišče v Gornji Radgoni s sedežem v Gornji Radgoni,
8. Okrajno sodišče v Grosupljem s sedežem v Grosupljem,
9. Okrajno sodišče v Ilirski Bistrici s sedežem v Ilirski Bistrici,
10. Okrajno sodišče v Idriji s sedežem v Idriji,
11. Okrajno sodišče na Jesenicah s sedežem na Jesenicah,
12. Okrajno sodišče v Kamniku s sedežem v Kamniku,
13. Okrajno sodišče v Kočevju s sedežem v Kočevju,
14. Okrajno sodišče v Kopru s sedežem v Kopru,
15. Okrajno sodišče v Kranju s sedežem v Kranju,
16. Okrajno sodišče v Krškem s sedežem v Krškem,
17. Okrajno sodišče v Lenartu s sedežem v Lenartu,
18. Okrajno sodišče v Lendavi s sedežem v Lendavi,
19. Okrajno sodišče v Litiji s sedežem v Litiji,
20. Okrajno sodišče v Ljubljani s sedežem v Ljubljani,
21. Okrajno sodišče v Ljutomeru s sedežem v Ljutomeru,
22. Okrajno sodišče v Mariboru s sedežem v Mariboru,
23. Okrajno sodišče v Murski Soboti s sedežem v Murski Soboti,
24. Okrajno sodišče v Novi Gorici s sedežem v Novi Gorici,
25. Okrajno sodišče v Novem mestu s sedežem v Novem mestu,
26. Okrajno sodišče v Ormožu s sedežem v Ormožu,
27. Okrajno sodišče v Piranu s sedežem v Piranu,
28. Okrajno sodišče v Postojni s sedežem v Postojni,
29. Okrajno sodišče na Ptujju s sedežem na Ptujju,

30. Okrajno sodišče v Radovljici s sedežem v Radovljici,
31. Okrajno sodišče v Sevnici s sedežem v Sevnici,
32. Okrajno sodišče v Sežani s sedežem v Sežani,
33. Okrajno sodišče v Slovenski Bistrici s sedežem v Slovenski Bistrici,
34. Okrajno sodišče v Slovenj Gradcu s sedežem v Slovenj Gradcu,
35. Okrajno sodišče v Slovenskih Konjicah s sedežem v Slovenskih Konjicah,
36. Okrajno sodišče v Šentjurju s sedežem v Šentjurju,
37. Okrajno sodišče v Škofji Loki s sedežem v Škofji Loki,
38. Okrajno sodišče v Šmarju pri Jelšah s sedežem v Šmarju pri Jelšah,
39. Okrajno sodišče v Tolminu s sedežem v Tolminu,
40. Okrajno sodišče v Trbovljah s sedežem v Trbovljah,
41. Okrajno sodišče v Trebnjem s sedežem v Trebnjem,
42. Okrajno sodišče v Velenju s sedežem v Velenju,
43. Okrajno sodišče na Vrhniki s sedežem na Vrhniki,
44. Okrajno sodišče v Žalcu s sedežem v Žalcu.

## **II. SPECIALIZIRANA SODIŠČA**

### **1. UPRAVNO SODIŠČE REPUBLIKE SLOVENIJE**

Upravno sodišče Republike Slovenije ima sedež v Ljubljani.

Na zunanjih oddelkih sodi upravno sodišče:

- na oddelku v Celju za območje sodnega okrožja Višjega sodišča v Celju;
- na oddelku v Novi Gorici za območji sodnih okrožij Višjega sodišča v Kopru;
- na oddelku v Mariboru za območje sodnih okrožij Višjega sodišča v Mariboru.

### **2. DELOVNA IN SOCIALNA SODIŠČA**

#### **VIŠJE DELOVNO IN SOCIALNO SODIŠČE**

Višje delovno in socialno sodišče ima sedež v Ljubljani.

#### **DELOVNA IN SOCIALNO SODIŠČE**

V Republiki Sloveniji so naslednja delovna in socialno sodišče prve stopnje:

1. Delovno sodišče v Celju, s sedežem v Celju, pristojno za območje sodnega okrožja Celje;
2. Delovno sodišče v Kopru, s sedežem v Kopru, pristojno za območje sodnih okrožij Koper in Nova Gorica;
3. Delovno in socialno sodišče v Ljubljani, s sedežem v Ljubljani, pristojno za odločanje v delovnih sporih za območje sodnih okrožij Kranj, Krško, Ljubljana in Novo mesto, za odločanje v socialnih sporih pa za območje Republike Slovenije;
4. Delovno sodišče v Mariboru, s sedežem v Mariboru, pristojno za območje sodnih okrožij Maribor, Murska Sobota, Ptuj in Slovenj Gradec.

Na zunanjih oddelkih odločajo:

#### 1. Delovno sodišče v Kopru:

a) na zunanjem oddelku v Novi Gorici v zadevah z območja sodnih okrajev Ajdovščina, Idrija, Nova Gorica in Tolmin;

#### 2. Delovno in socialno sodišče v Ljubljani:

a) na zunanjem oddelku v Brežicah v zadevah z območja sodnih okrajev Brežice, Krško in Sevnica;

b) na zunanjem oddelku v Kranju v zadevah z območja sodnih okrajev Jesenice, Kranj, Radovljica, Škofja Loka in Tržič;

c) na zunanjem oddelku v Novem mestu v zadevah z območja sodnih okrajev Črnomelj, Metlika, Novo mesto in Trebnje.

#### 3. Delovno sodišče v Mariboru:

a) na zunanjem oddelku v Murski Soboti v zadevah z območja sodnih okrajev Gornja Radgona, Lendava, Ljutomer in Murska Sobota;

b) na zunanjem oddelku na Ptuj v zadevah z območja sodnih okrajev Ormož in Ptuj;

c) na zunanjem oddelku v Slovenj Gradcu v zadevah z območja sodnih okrajev Dravograd, Radlje ob Dravi, Ravne na Koroškem in Slovenj Gradec.



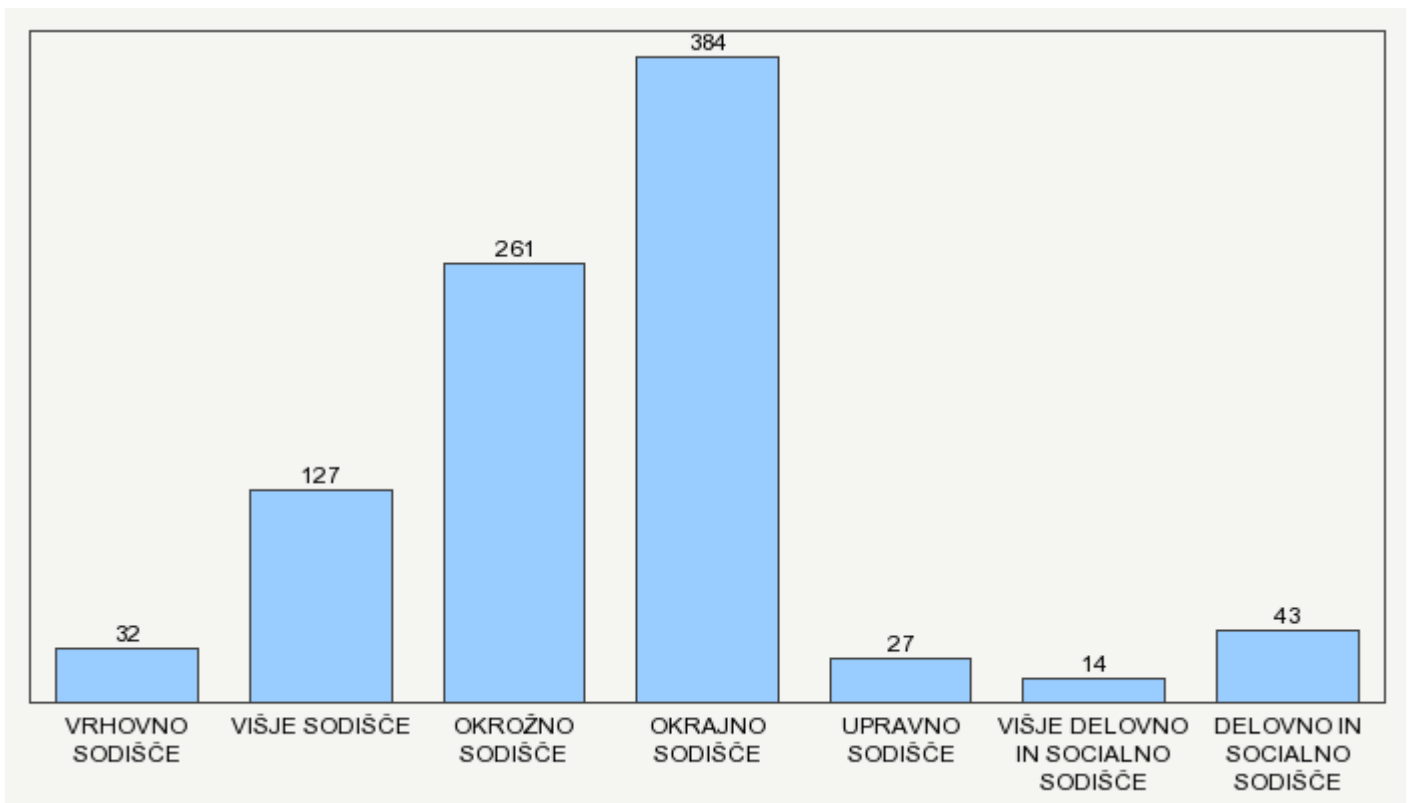
## II KADROVSKO STANJE

### 1 Sodniki po vrstah sodišč

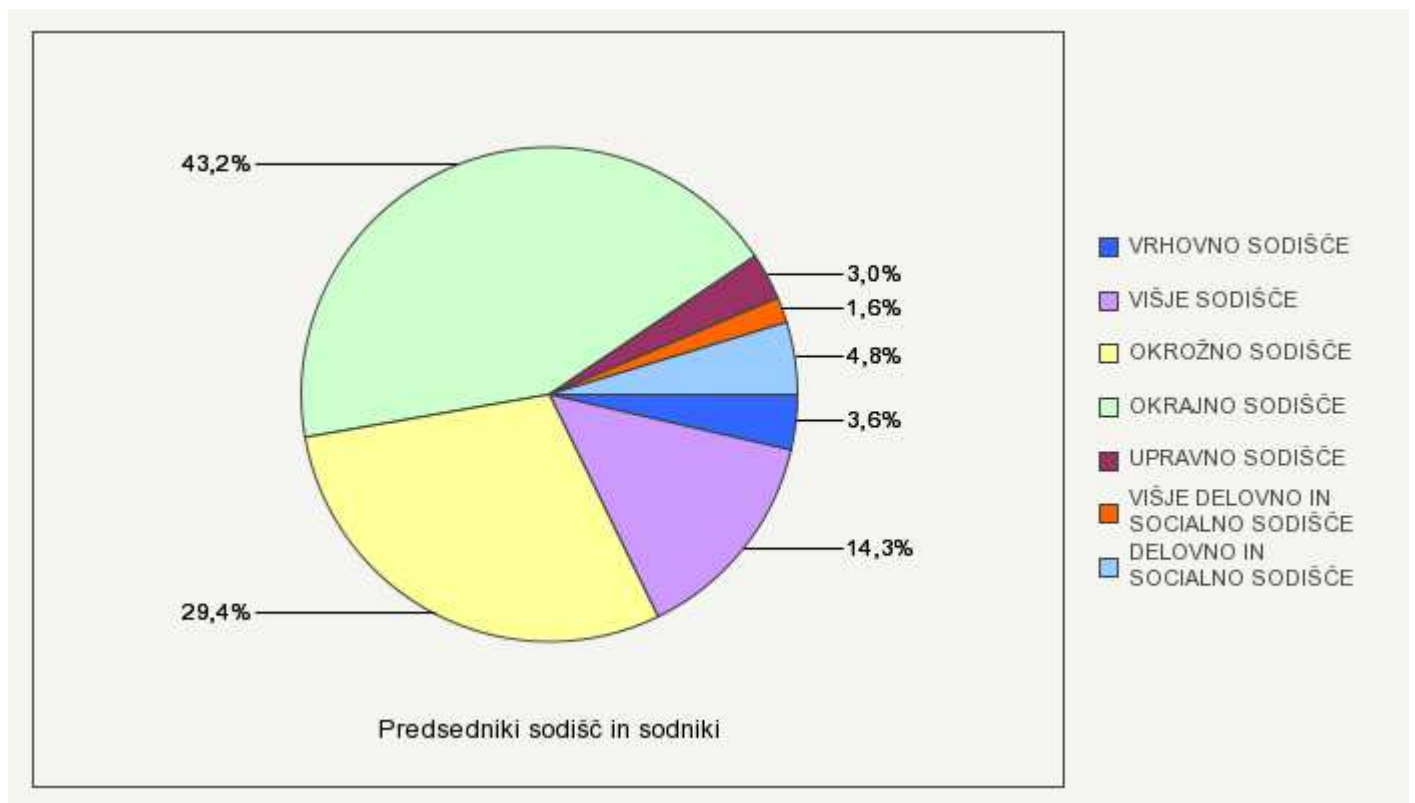
Tabela 1 ZASEDENA MESTA

Vrsta sodišča	30.9.2018
<b>SKUPAJ</b>	<b>888</b>
VRHOVNO SODIŠČE	32
VIŠJE SODIŠČE	127
OKROŽNO SODIŠČE	261
OKRAJNO SODIŠČE	384
UPRAVNO SODIŠČE	27
VIŠJE DELOVNO IN SOCIALNO SODIŠČE	14
DELOVNO IN SOCIALNO SODIŠČE	43

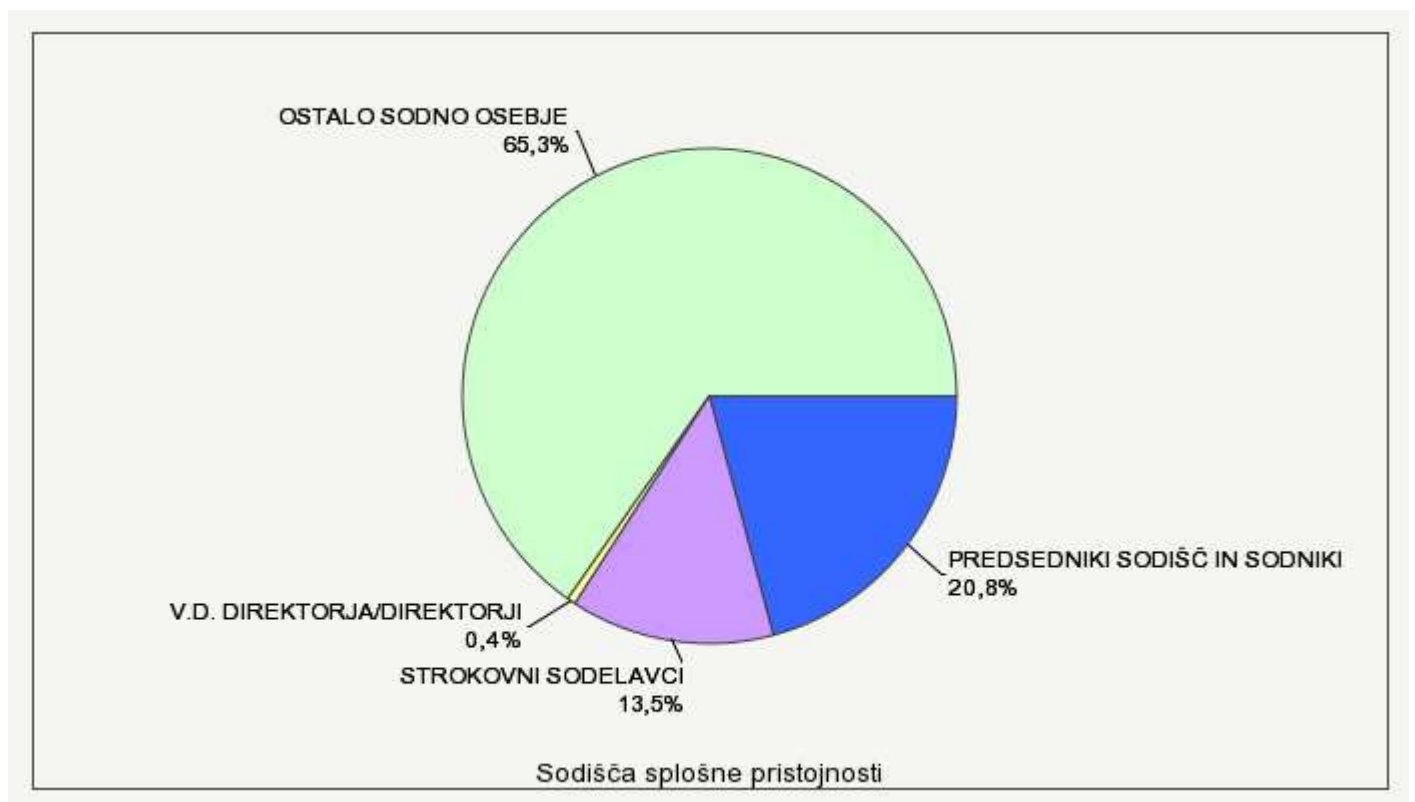
Graf 1 ZASEDENA SODNIŠKA MESTA



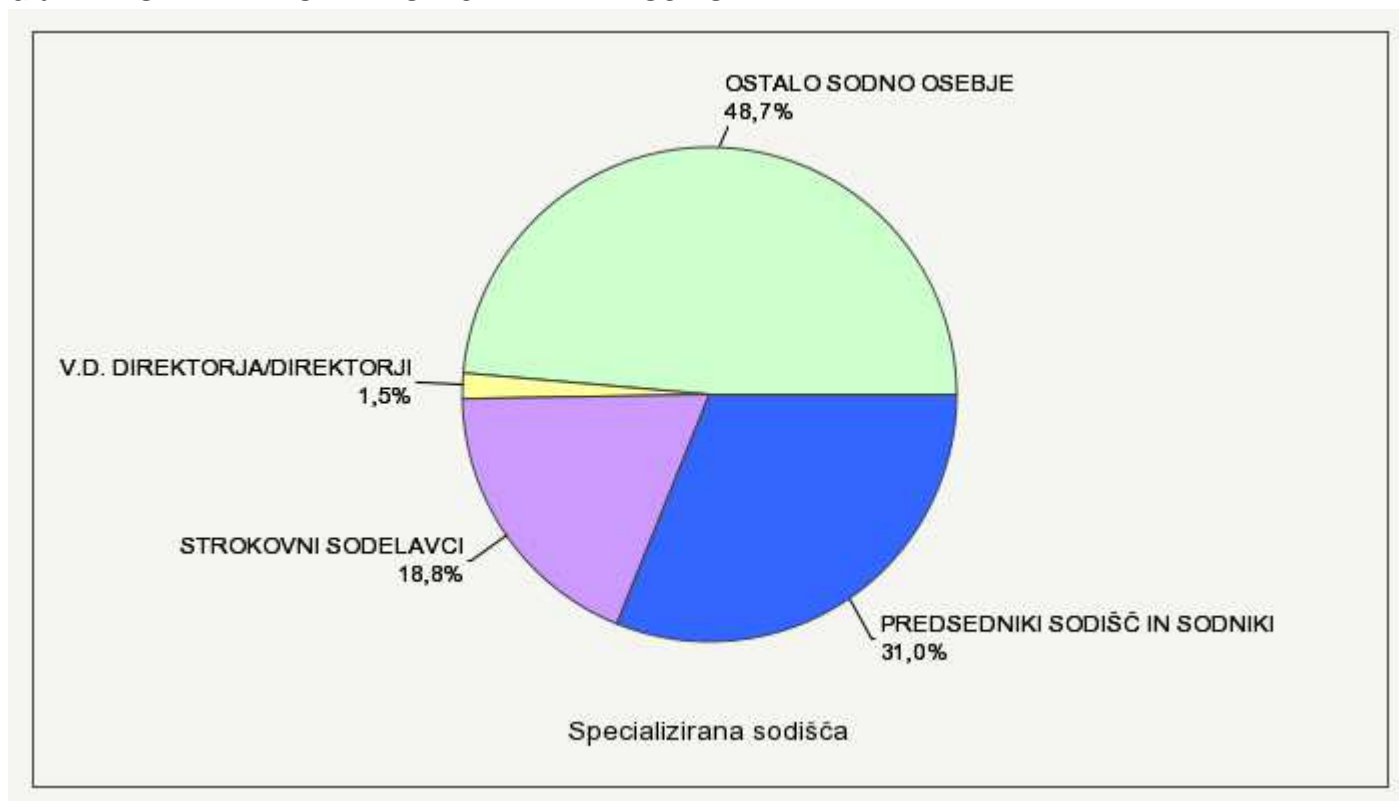
Graf 2 STRUKTURA ZASEDENIH SODNIŠKIH MEST



Graf 3 ZASEDNA MESTA NA SODIŠČIH SPLOŠNE PRISTOJNOSTI



**Graf 4 ZASEDNA MESTA NA SPECIALIZIRANIH SODIŠČIH**



## Struktura sodnikov po spolu

**Tabela 2**

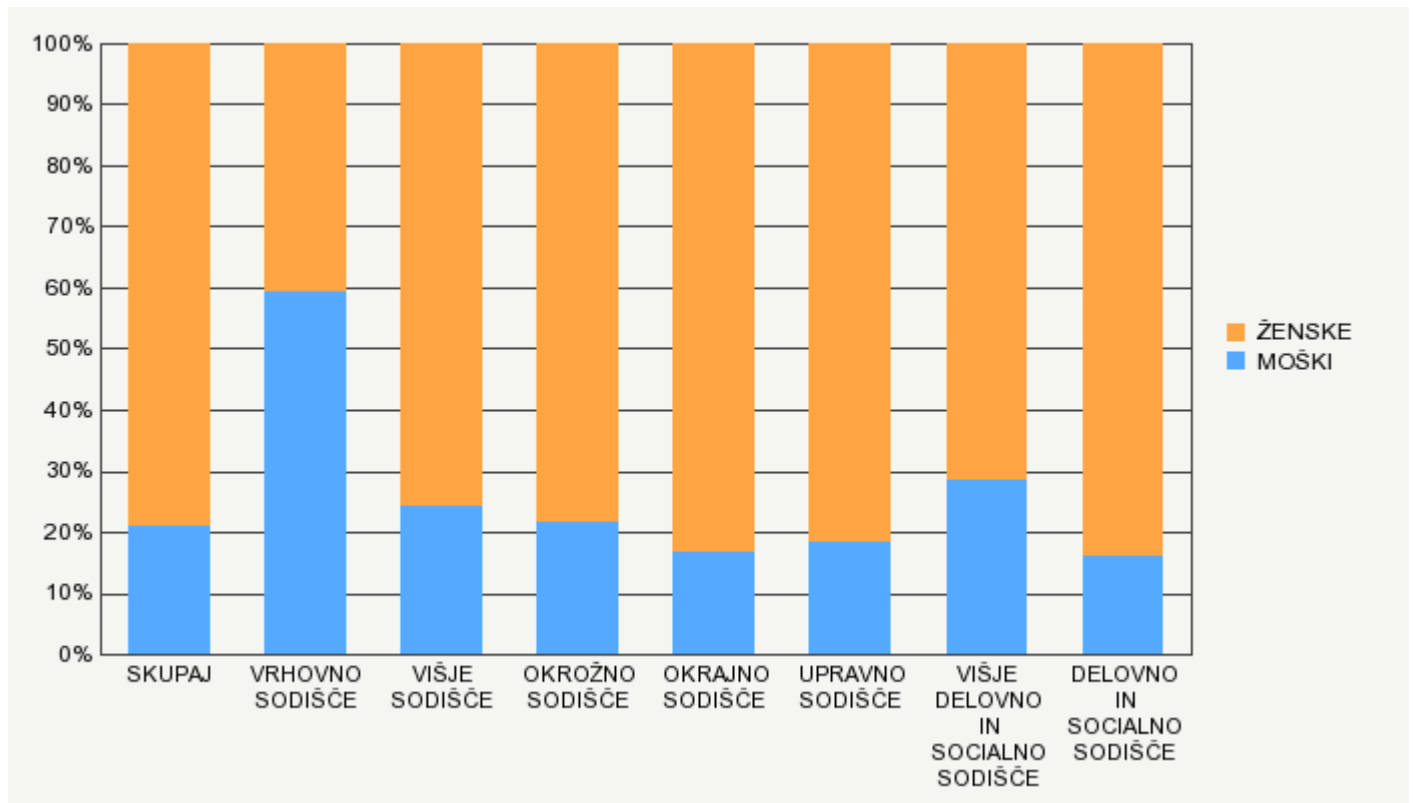
Zasedena mesta na dan	30.9.2018					
Vrsta sodišča	Predsedniki sodišč in sodniki	Moški	%	Ženske	%	
<b>SKUPAJ</b>	<b>888</b>	<b>187</b>	<b>21,1%</b>	<b>701</b>	<b>78,9%</b>	
VRHOVNO SODIŠČE	32	19	59,4%	13	40,6%	
VIŠJE SODIŠČE	127	31	24,4%	96	75,6%	
OKROŽNO SODIŠČE	261	57	21,8%	204	78,2%	
OKRAJNO SODIŠČE	384	64	16,7%	320	83,3%	
UPRAVNO SODIŠČE	27	5	18,5%	22	81,5%	
VIŠJE DELOVNO IN SOCIALNO SODIŠČE	14	4	28,6%	10	71,4%	
DELOVNO IN SOCIALNO SODIŠČE	43	7	16,3%	36	83,7%	

**Tabela 3 STRUKTURA SODNIKOV PO SPOLU PO POSAMEZNIH SODIŠČIH**

Zasedena mesta na dan	30.9.2018				
Sodišče	Predsedniki sodišč in sodniki	Moški	%	Ženske	%
<b>SKUPAJ</b>	<b>888</b>	<b>187</b>	<b>21,1%</b>	<b>701</b>	<b>78,9%</b>
I. Sodišča splošne pristojnosti	804	171	21,3%	633	78,7%
II. Specializirana sodišča	84	16	19,0%	68	81,0%
<b>VRHOVNO SODIŠČE RS</b>	<b>32</b>	<b>19</b>	<b>59,4%</b>	<b>13</b>	<b>40,6%</b>
<b>VIŠJA SODIŠČA SKUPAJ</b>	<b>127</b>	<b>31</b>	<b>24,4%</b>	<b>96</b>	<b>75,6%</b>
Celje	14	3	21,4%	11	78,6%
Koper	15	4	26,7%	11	73,3%
Ljubljana	69	15	21,7%	54	78,3%
Maribor	29	9	31,0%	20	69,0%
<b>OKROŽNA SODIŠČA SKUPAJ</b>	<b>261</b>	<b>57</b>	<b>21,8%</b>	<b>204</b>	<b>78,2%</b>
Celje	34	5	14,7%	29	85,3%
Koper	18	4	22,2%	14	77,8%
Kranj	20	3	15,0%	17	85,0%
Krško	6	1	16,7%	5	83,3%
Ljubljana	101	17	16,8%	84	83,2%
Maribor	35	10	28,6%	25	71,4%
Murska Sobota	13	5	38,5%	8	61,5%
Nova Gorica	10	5	50,0%	5	50,0%
Novo mesto	10	2	20,0%	8	80,0%
Ptuj	8	4	50,0%	4	50,0%
Slovenj Gradec	6	1	16,7%	5	83,3%
<b>OKRAJNA SODIŠČA SKUPAJ</b>	<b>384</b>	<b>64</b>	<b>16,7%</b>	<b>320</b>	<b>83,3%</b>
Ajdovščina	4	1	25,0%	3	75,0%
Brežice	7	3	42,9%	4	57,1%
Celje	23	0	0,0%	23	100,0%
Cerknica	4	0	0,0%	4	100,0%
Črnomelj	5	2	40,0%	3	60,0%
Domžale	5	0	0,0%	5	100,0%
Gornja Radgona	4	1	25,0%	3	75,0%
Grosuplje	3	0	0,0%	3	100,0%
Idrija	3	1	33,3%	2	66,7%
Ilirska Bistrica	1	1	100,0%	0	0,0%
Jesenice	6	3	50,0%	3	50,0%
Kamnik	6	1	16,7%	5	83,3%
Kočevje	5	2	40,0%	3	60,0%
Koper	13	0	0,0%	13	100,0%
Kranj	14	3	21,4%	11	78,6%
Krško	7	1	14,3%	6	85,7%
Lenart	2	0	0,0%	2	100,0%
Lendava	4	2	50,0%	2	50,0%
Litija	1	0	0,0%	1	100,0%
Ljubljana	95	7	7,4%	88	92,6%

Zasedena mesta na dan	30.9.2018				
Sodišče	Predsedniki sodišč in sodniki	Moški	%	Ženske	%
Ljutomer	5	4	80,0%	1	20,0%
Maribor	42	9	21,4%	33	78,6%
Murska Sobota	12	2	16,7%	10	83,3%
Nova Gorica	11	4	36,4%	7	63,6%
Novo mesto	11	1	9,1%	10	90,9%
Ormož	3	2	66,7%	1	33,3%
Piran	6	0	0,0%	6	100,0%
Postojna	5	1	20,0%	4	80,0%
Ptuj	14	2	14,3%	12	85,7%
Radovljica	4	0	0,0%	4	100,0%
Sevnica	3	2	66,7%	1	33,3%
Sežana	5	2	40,0%	3	60,0%
Slovenj Gradec	10	1	10,0%	9	90,0%
Slovenska Bistrica	4	0	0,0%	4	100,0%
Slovenske Konjice	2	0	0,0%	2	100,0%
Šentjur	2	0	0,0%	2	100,0%
Škofja Loka	2	0	0,0%	2	100,0%
Šmarje pri Jelšah	4	0	0,0%	4	100,0%
Tolmin	3	0	0,0%	3	100,0%
Trbovlje	5	3	60,0%	2	40,0%
Trebnje	3	0	0,0%	3	100,0%
Velenje	6	3	50,0%	3	50,0%
Vrhnika	5	0	0,0%	5	100,0%
Žalec	5	0	0,0%	5	100,0%
<b>UPRAVNO SODIŠČE RS</b>	<b>27</b>	<b>5</b>	<b>18,5%</b>	<b>22</b>	<b>81,5%</b>
<b>VIŠJE DELOVNO IN SOCIALNO SODIŠČE</b>	<b>14</b>	<b>4</b>	<b>28,6%</b>	<b>10</b>	<b>71,4%</b>
<b>DELOVNA IN SOCIALNO SODIŠČE</b>	<b>43</b>	<b>7</b>	<b>16,3%</b>	<b>36</b>	<b>83,7%</b>
Celje	3	0	0,0%	3	100,0%
Koper	4	0	0,0%	4	100,0%
DSS Ljubljana	28	3	10,7%	25	89,3%
Maribor	8	4	50,0%	4	50,0%

**Graf 5 STRUKTURA SODNIKOV PO SPOLU**



### 3 Vršilci dolžnosti direktorja/direktorji po vrstah sodišč

**Tabela 4 ZASEDNA MESTA**

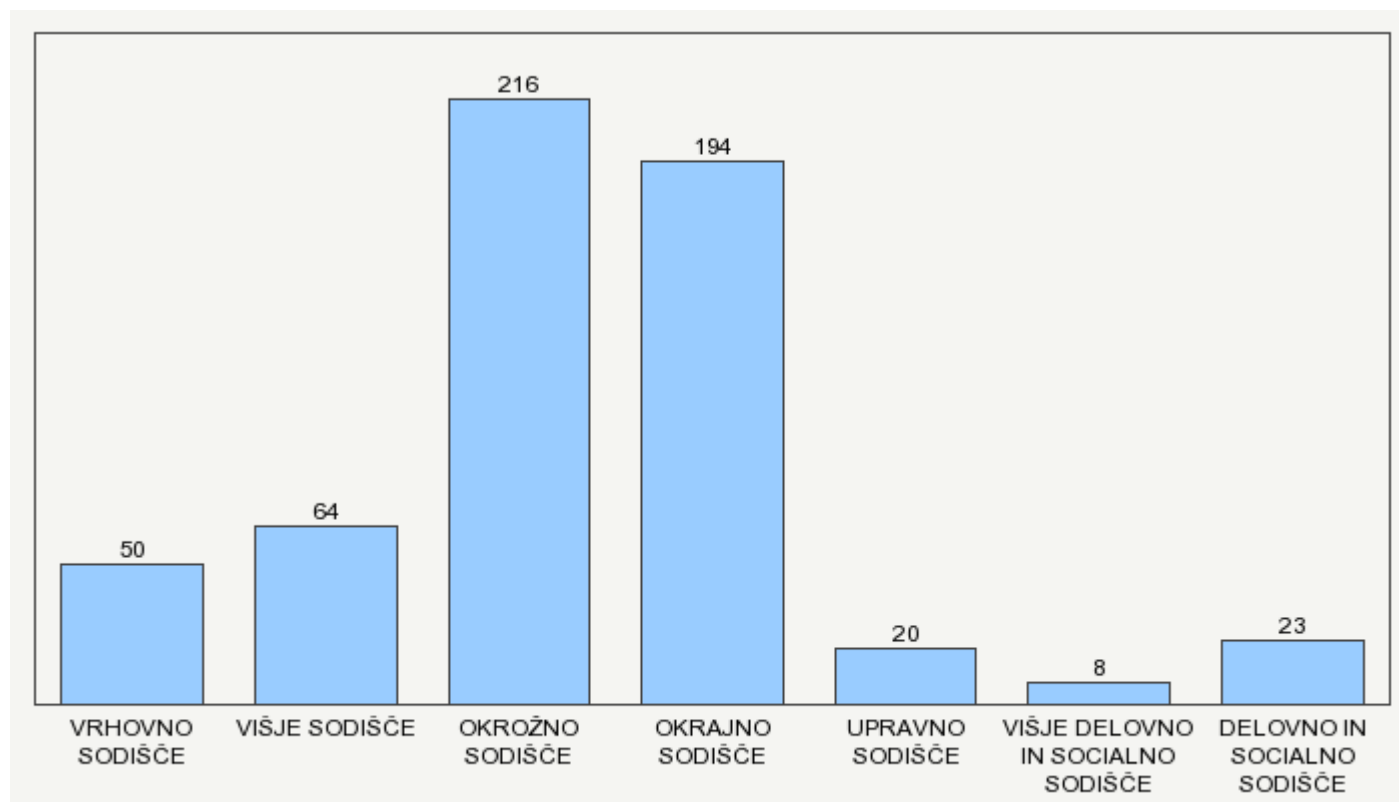
Vrsta sodišča	30.9.2018
<b>SKUPAJ</b>	<b>19</b>
VRHOVNO SODIŠČE	0
VIŠJE SODIŠČE	4
OKROŽNO SODIŠČE	10
OKRAJNO SODIŠČE	1
UPRAVNO SODIŠČE	1
VIŠJE DELOVNO IN SOCIALNO SODIŠČE	1
DELOVNO IN SOCIALNO SODIŠČE	2

## 4 Strokovni sodelavci po vrstah sodišč

Tabela 5 ZASEDNA MESTA

Vrsta sodišča	30.9.2018
<b>SKUPAJ</b>	<b>575</b>
VRHOVNO SODIŠČE	50
VIŠJE SODIŠČE	64
OKROŽNO SODIŠČE	216
OKRAJNO SODIŠČE	194
UPRAVNO SODIŠČE	20
VIŠJE DELOVNO IN SOCIALNO SODIŠČE	8
DELOVNO IN SOCIALNO SODIŠČE	23

Graf 6 ZASEDNA MESTA STROKOVNIH SODELAVCEV



## 5 Razmerje med sodniki in strokovnimi sodelavci oziroma sodnim osebjem

Tabela 6

Zasedena mesta na dan	30.9.2018	
Vrsta sodišča	Strokovni sodelavci na sodnika	Ostalo sodno osebje na sodnika
<b>SKUPAJ</b>	<b>0,65</b>	<b>3,00</b>
VRHOVNO SODIŠČE	1,56	2,56
VIŠJE SODIŠČE	0,50	0,60
OKROŽNO SODIŠČE	0,83	3,69
OKRAJNO SODIŠČE	0,51	3,67
UPRAVNO SODIŠČE	0,74	1,15
VIŠJE DELOVNO IN SOCIALNO SODIŠČE	0,57	0,71
DELOVNO IN SOCIALNO SODIŠČE	0,53	2,12

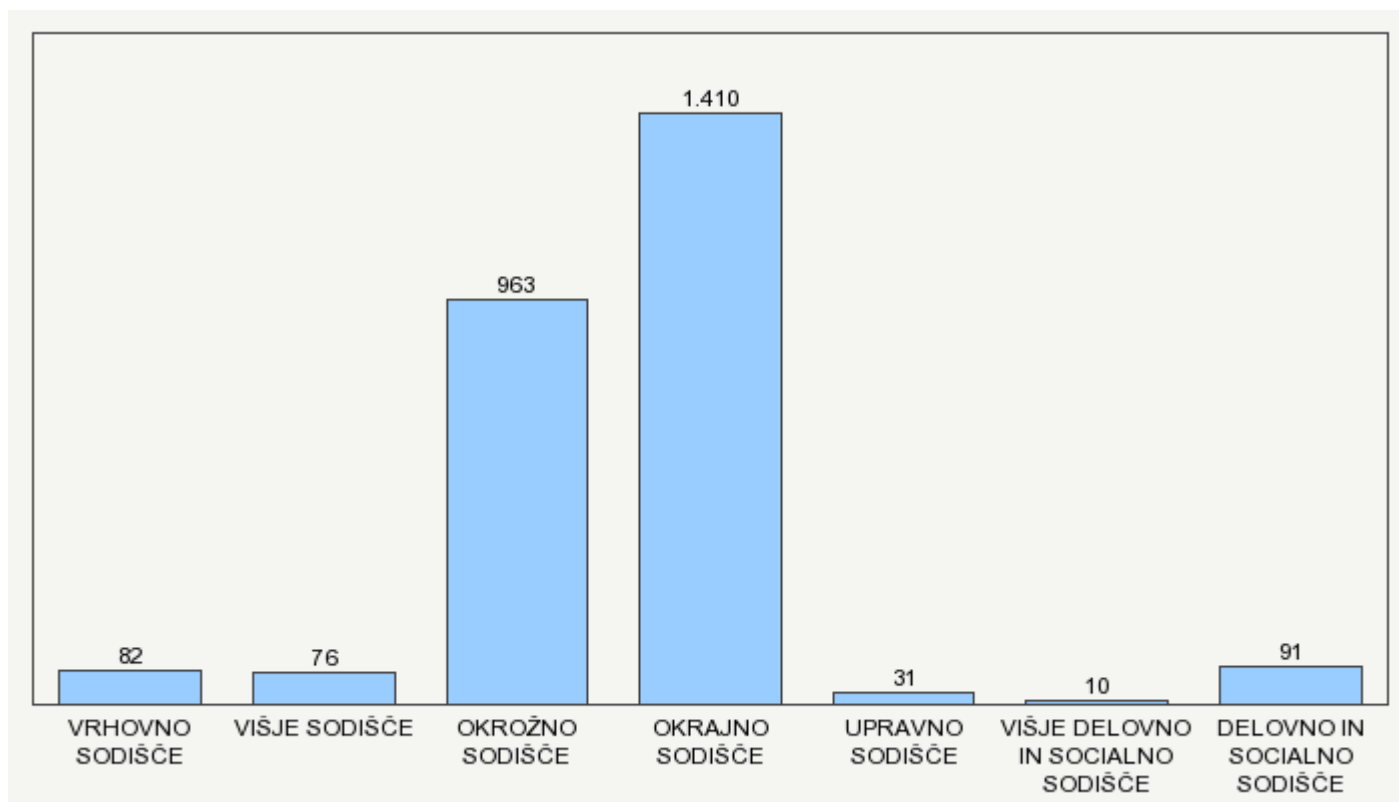


## 6 Ostalo sodno osebje

Tabela 7 ZASEDNA MESTA

Vrsta sodišča	30.9.2018
<b>SKUPAJ</b>	<b>2.663</b>
VRHOVNO SODIŠČE	82
VIŠJE SODIŠČE	76
OKROŽNO SODIŠČE	963
OKRAJNO SODIŠČE	1.410
UPRAVNO SODIŠČE	31
VIŠJE DELOVNO IN SOCIALNO SODIŠČE	10
DELOVNO IN SOCIALNO SODIŠČE	91

Graf 7 ZASEDNA MESTA SODNEGA OSEBJA



## 7 Sodniški pripravniki

**Tabela 8 SODNIŠKI PRIPRAVNIKI - DOLOČENA MESTA**

Mesta na dan	30.9.2018		
Višje sodišče	Pripravniki skupaj	Pripravniki, ki sklenejo delovno razmerje na višjem sodišču	Pripravniki, ki jim izobraževanje zagotavlja delodajalec oz. volonterski pripravniki
<b>SKUPAJ</b>	<b>602</b>	<b>208</b>	<b>394</b>
Višje sodišče v Celju	70	26	44
Višje sodišče v Kopru	80	30	50
Višje sodišče v Ljubljani	292	92	200
Višje sodišče v Mariboru	160	60	100

**Tabela 9 SODNIŠKI PRIPRAVNIKI - ZASEDNA MESTA**

Mesta na dan	30.9.2018		
Višje sodišče	Pripravniki skupaj	Pripravniki, ki sklenejo delovno razmerje na višjem sodišču	Pripravniki, ki jim izobraževanje zagotavlja delodajalec oz. volonterski pripravniki
<b>SKUPAJ</b>	<b>330</b>	<b>112</b>	<b>218</b>
Višje sodišče v Celju	33	13	20
Višje sodišče v Kopru	57	15	42
Višje sodišče v Ljubljani	170	51	119
Višje sodišče v Mariboru	70	33	37

## 8 Stanje sodnikov in sodnega osebja po posameznih sodiščih

Tabela 10

Zasedena mesta na dan											
30.9.2018											
Sodišče	SODNIKI	SODNO OSEBJE				ŠTEVILO DODELJENIH SODNIKOV					
	Predsedniki sodišč in sodniki	V.d. direktorja/direktorji	Strokovni sodelavci	Ostalo sodno osebje	Sodno osebje skupaj	drugemu sodišču	na MP (vključno s CIP)	na drug organ (Ustavno sodišče, Sodni svet)	Število dodeljenih sodnikov skupaj	Število dodeljenih sodnikov skupaj (v odstotku)	Dodeljeni sodniki na sodišče (od drugod)
<b>SKUPAJ</b>	<b>888</b>	<b>19</b>	<b>575</b>	<b>2.663</b>	<b>3.257</b>	<b>15</b>	<b>3</b>	<b>4</b>	<b>22</b>	<b>22</b>	<b>18</b>
I. Sodišča splošne pristojnosti	804	15	524	2.531	3.070	15	3	4	22	22	16
II. Specializirana sodišča	84	4	51	132	187	0	0	0	0	0	2
<b>VRHOVNO SODIŠČE RS</b>	<b>32</b>	<b>0</b>	<b>50</b>	<b>82</b>	<b>132</b>	<b>0</b>	<b>0</b>	<b>0</b>	<b>0</b>	<b>0</b>	<b>13</b>
<b>VIŠJA SODIŠČA SKUPAJ</b>	<b>127</b>	<b>4</b>	<b>64</b>	<b>76</b>	<b>144</b>	<b>4</b>	<b>1</b>	<b>0</b>	<b>5</b>	<b>5</b>	<b>2</b>
Celje	14	1	5	11	17	0	0	0	0	0	0
Koper	15	1	7	11	19	0	0	0	0	0	0
Ljubljana	69	1	35	35	71	4	1	0	5	5	2
Maribor	29	1	17	19	37	0	0	0	0	0	0
<b>OKROŽNA SODIŠČA SKUPAJ</b>	<b>261</b>	<b>10</b>	<b>216</b>	<b>963</b>	<b>1.189</b>	<b>2</b>	<b>1</b>	<b>3</b>	<b>6</b>	<b>6</b>	<b>0</b>
Celje	34	1	37	111	149	0	1	0	1	1	0
Koper	18	1	19	81	101	0	0	0	0	0	0
Kranj	20	1	15	65	81	0	0	1	1	1	0
Krško	6	1	5	34	40	0	0	0	0	0	0
Ljubljana	101	0	71	328	399	2	0	2	4	4	0
Maribor	35	1	28	144	173	0	0	0	0	0	0
Murska Sobota	13	1	11	51	63	0	0	0	0	0	0
Nova Gorica	10	1	10	39	50	0	0	0	0	0	0
Novo mesto	10	1	8	42	51	0	0	0	0	0	0
Ptuj	8	1	6	37	44	0	0	0	0	0	0
Slovenj Gradec	6	1	6	31	38	0	0	0	0	0	0
<b>OKRAJNA SODIŠČA SKUPAJ</b>	<b>384</b>	<b>1</b>	<b>194</b>	<b>1.410</b>	<b>1.605</b>	<b>9</b>	<b>1</b>	<b>1</b>	<b>11</b>	<b>11</b>	<b>1</b>
Ajdovščina	4	0	2	15	17	0	0	0	0	0	0
Brežice	7	0	2	22	24	0	0	0	0	0	0
Celje	23	0	16	68	84	0	0	0	0	0	0
Cerknica	4	0	2	12	14	1	0	0	1	1	0
Črnomelj	5	0	0	18	18	0	0	0	0	0	0
Domžale	5	0	2	27	29	0	0	0	0	0	0
Gornja Radgona	4	0	2	14	16	0	0	0	0	0	0
Grosuplje	3	0	2	18	20	0	0	0	0	0	0

**Tabela 10 Nadaljevanje 1**

Zasedena mesta na dan											
30.9.2018											
Sodišče	SODNIKI		SODNO OSEBJE			ŠTEVILO DODELJENIH SODNIKOV					
	Predsedniki sodišč in sodniki	V.d. direktorja/direktorji	Strokovni sodelavci	Ostalo sodno osebje	Sodno osebje skupaj	drugemu sodišču	na MP (vključno s CIP)	na drug organ (Ustavno sodišče, Sodni svet)	Število dodeljenih sodnikov	Število dodeljenih sodnikov skupaj (v odstotku)	Dodeljeni sodniki na sodišče (od drugod)
Idrija	3	0	1	10	11	0	0	0	0	0	0
Ilirska Bistrica	1	0	1	7	8	0	0	0	0	0	0
Jesenice	6	0	2	24	26	0	0	0	0	0	0
Kamnik	6	0	1	22	23	0	0	0	0	0	0
Kočevo	5	0	1	18	19	0	0	0	0	0	0
Koper	13	0	6	43	49	0	0	0	0	0	0
Kranj	14	0	8	48	56	0	0	0	0	0	0
Krško	7	0	1	22	23	0	0	0	0	0	0
Lenart	2	0	1	12	13	0	0	0	0	0	0
Lendava	4	0	1	20	21	0	0	0	0	0	0
Litija	1	0	1	10	11	0	0	0	0	0	0
Ljubljana	95	1	50	340	391	8	1	1	10	10	0
Ljutomer	5	0	1	15	16	0	0	0	0	0	0
Maribor	42	0	29	131	160	0	0	0	0	0	1
Murska Sobota	12	0	8	42	50	0	0	0	0	0	0
Nova Gorica	11	0	4	36	40	0	0	0	0	0	0
Novo mesto	11	0	5	37	42	0	0	0	0	0	0
Ormož	3	0	2	14	16	0	0	0	0	0	0
Piran	6	0	4	20	24	0	0	0	0	0	0
Postojna	5	0	2	20	22	0	0	0	0	0	0
Ptuj	14	0	6	52	58	0	0	0	0	0	0
Radovljica	4	0	2	21	23	0	0	0	0	0	0
Sevnica	3	0	0	11	11	0	0	0	0	0	0
Sežana	5	0	3	17	20	0	0	0	0	0	0
Slovenj Gradec	10	0	5	37	42	0	0	0	0	0	0
Slovenska Bistrica	4	0	2	17	19	0	0	0	0	0	0
Slovenske Konjice	2	0	1	11	12	0	0	0	0	0	0
Šentjur	2	0	1	7	8	0	0	0	0	0	0
Škofja Loka	2	0	2	16	18	0	0	0	0	0	0
Šmarje pri Jelšah	4	0	1	17	18	0	0	0	0	0	0

**Tabela 10 Nadaljevanje 2**

Zasedena mesta na dan											
30.9.2018											
Sodišče	SODNIKI	SODNO OSEBJE				ŠTEVILO DODELJENIH SODNIKOV					
	Predsedniki sodišč in sodniki	V.d. direktorja/direktorji	Strokovni sodelavci	Ostalo sodno osebje	Sodno osebje skupaj	drugemu sodišču	na MP (vključno s CIP)	na drug organ (Ustavno sodišče, Sodni svet)	Število dodeljenih sodnikov	Število dodeljenih sodnikov skupaj (v odstotku)	Dodeljeni sodniki na sodišče (od drugod)
Tolmin	3	0	1	14	15	0	0	0	0	0	0
Trbovlje	5	0	3	24	27	0	0	0	0	0	0
Trebnje	3	0	2	14	16	0	0	0	0	0	0
Velenje	6	0	4	27	31	0	0	0	0	0	0
Vrhnika	5	0	2	16	18	0	0	0	0	0	0
Žalec	5	0	2	24	26	0	0	0	0	0	0
<b>UPRAVNO SODIŠČE RS</b>	<b>27</b>	<b>1</b>	<b>20</b>	<b>31</b>	<b>52</b>	<b>0</b>	<b>0</b>	<b>0</b>	<b>0</b>	<b>0</b>	<b>2</b>
<b>VIŠJE DELOVNO IN SOCIALNO SODIŠČE</b>	<b>14</b>	<b>1</b>	<b>8</b>	<b>10</b>	<b>19</b>	<b>0</b>	<b>0</b>	<b>0</b>	<b>0</b>	<b>0</b>	<b>0</b>
<b>DELOVNA IN SOCIALNO</b>	<b>43</b>	<b>2</b>	<b>23</b>	<b>91</b>	<b>116</b>	<b>0</b>	<b>0</b>	<b>0</b>	<b>0</b>	<b>0</b>	<b>0</b>
Celje	3	0	1	9	10	0	0	0	0	0	0
Koper	4	0	2	10	12	0	0	0	0	0	0
DSS Ljubljana	28	1	15	54	70	0	0	0	0	0	0
Maribor	8	1	5	18	24	0	0	0	0	0	0

# III POPIS POMEMBNEJŠIH IN DRUGIH ZADEV NA SODIŠČIH

## POPIS POMEMBNEJŠIH IN DRUGIH ZADEV NA SODIŠČIH

Po veljavni metodologiji vodenja statističnih podatkov posebej spremljamo gibanje pomembnejših zadev in drugih zadev. Med pomembnejše zadeve na sodiščih sodijo tiste zadeve, v katerih sodišča meritorno odločajo.

### I. VRHOVNO SODIŠČE REPUBLIKE SLOVENIJE

#### POMEMBNEJŠE ZADEVE

Pomembnejše zadeve so vse zadeve, ki jih sodišče rešuje na kazenskem, civilnem, gospodarskem, upravnem in delovno socialnem oddelku.

### II. VIŠJA SODIŠČA

#### POMEMBNEJŠE ZADEVE

- kazenske zadeve na drugi stopnji (Kp)
- razne kazenske zadeve (Kr)
- civilne zadeve na drugi stopnji (Cp)
- izvršilne in gospodarske izvršilne zadeve na drugi stopnji (Ip)
- razne civilne zadeve (R)
- razne gospodarske zadeve (Rg)
- zemljiškoknjižne zadeve, pritožbe (CDn)
- gospodarske civilne zadeve na drugi stopnji (Cpg)
- postopek prisilne poravnave (Cst-01)
- stečajni postopek nad pravno osebo (Cst-02)
- postopek osebenega stečaja (Cst-03)
- postopek stečaja zapuščine (Cst-04)
- postopek prisilne likvidacije (Cst-05)
- postopek poenostavljene prisilne poravnave (Cst-06)
- postopek zaradi preventivnega prestrukturiranja (Cst-07)
- prekrški v rednem sodnem postopku na drugi stopnji - zahteve za sodno varstvo (PRp-zsv)
- prekrški v rednem sodnem postopku na drugi stopnji - obdolžilni predlogi (PRp-obp)
- prenehanje veljavnosti vozniških dovoljenj na podlagi doseženega ali preseženega z zakonom določenega števila kazenskih točk (EPVDp)

#### DRUGE ZADEVE

- uklonilni zapor na drugi stopnji (PRuzp)
- naloge v splošno korist na drugi stopnji (PRnkp)
- razne zadeve o prekrških (PRr)
- pritožbeni postopek v zvezi z izvrševanjem kazni zapora iz ostalih postopkov (IKZp-op)

### III. OKROŽNA SODIŠČA

#### POMEMBNEJŠE ZADEVE

- kazenske zadeve (K)
- preiskave (Kpr)
- kazenske zadeve zoper mladoletnike (Km)
- pravdne zadeve (P)
- nepravdne zadeve (N)
- gospodarske pravdne zadeve (Pg)
- postopek prisilne poravnave (INS-01)
- stečajni postopek nad pravno osebo (INS-02)
- postopek osebenega stečaja (INS-03)
- postopek stečaja zapuščine (INS-04)
- postopek prisilne likvidacije (INS-05)
- postopek poenostavljene prisilne poravnave (INS-06)
- postopek zaradi preventivnega prestrukturiranja (INS-07)

#### DRUGE ZADEVE

- kazensko preiskovalna dejanja (Kpd)

- razne kazenske zadeve (Kr)
- kazenske zadeve zoper mladoletnike v pripravljalnem postopku (Kmp)
- pomilostitvene zadeve (Po)
- zadeve zunajobravnavnega kazenskega senata (Ks)
- izvrševanje kazni zapora (IKZ)
- izvrševanje kazenskih sodb tujih sodišč (IKZt)
- zadeve odločanja o dovolitvi posegov v človekove pravice in svoboščine (Pp)
- plačilni nalogi (PI)
- pravna pomoč (Pom)
- mednarodna pravna pomoč (Pom-i)
- razne civilne zadeve (R)
- razne civilne gospodarske zadeve (Rg)
- inozemske overitve (Ov-i)
- overitve po Haaški konvenciji (Ov-H)
- gospodarski plačilni nalogi (Plg)
- sodni register (Srg)
- gospodarske nepravdne zadeve (Ng)
- začasne odredbe v gospodarskih zadevah (Zg)
- brezplačna pravna pomoč (Bpp)
- izvrševanje kazni zapora – ostali postopki (IKZ-op)

#### IV. OKRAJNA SODIŠČA

##### POMEMBNEJŠE ZADEVE

- kazenske zadeve (K)
- pravnne zadeve (P)
- zapuščinske zadeve (D)
- nepravdne zadeve (N)
- prekrški v rednem sodnem postopku - zahteve za sodno varstvo (PR-zsv)
- prekrški v rednem sodnem postopku - obdolžilni predlogi (PR-obp)
- prenehanje veljavnosti vozniških dovoljenj na podlagi doseženega ali preseženega z zakonom določenega števila kazenskih točk (EPVD)

##### DRUGE ZADEVE

- kazensko preiskovalna dejanja (Kpd)
- razne kazenske zadeve (Kr)
- pomilostitvene zadeve (Po)
- razne civilne zadeve (R)
- plačilni nalogi (PI)
- izvršilne zadeve - verodostojna listina (I-vl)
- izvršilne zadeve - izvršilni naslov (I-ns)
- izvršilne gospodarske zadeve - verodostojna listina (Ig-vl)
- izvršilne gospodarske zadeve - izvršilni naslov (Ig-ns)
- izvršba na nepremičnine (In)
- izvršba na nedenarne terjatve - izvršilni naslov (Nt)
- verodostojna listina (VL)
- zadeve zavarovanja (Z)
- razne izvršilne zadeve (R-i)
- zemljiškoknjižne zadeve (Dn)
- zemljiškoknjižni ugovori (Sdn)
- razne zemljiškoknjižne zadeve (Rz)
- pravna pomoč (Pom)
- zadeve pridržanja (Pr)
- uklonilni zapor (PRuz)
- pravna pomoč v prekrških (Pom PR)
- mednarodna pravna pomoč v prekrških (Pom PR i)
- odreditev hišne preiskave (PRhp)
- določitev naloge v splošno korist (PRnk)
- razne zadeve o prekrških (PRr)
- izdani zemljiškoknjižni izpiski (Izp)

## **V. UPRAVNO SODIŠČE REPUBLIKE SLOVENIJE**

### POMEMBNEJŠE ZADEVE

- upravni spori (U)
- razne upravne zadeve - pomembnejše (II Upr)

### DRUGE ZADEVE

- razne upravne zadeve - ostale (I Upr)
- brezplačna pravna pomoč (Bpp)

## **VI. VIŠJE DELOVNO IN SOCIALNO SODIŠČE**

### POMEMBNEJŠE ZADEVE

- individualni in kolektivni delovni spori na drugi stopnji (Pdp)
- socialni spori na drugi stopnji (Psp)
- razne zadeve (R)

Pomembnejše zadeve so vse zadeve, ki jih to sodišče rešuje.

## **VII. DELOVNA IN SOCIALNO SODIŠČE**

### POMEMBNEJŠE ZADEVE

- individualni in kolektivni delovni spori (Pd)
- socialni spori (Ps)

### DRUGE ZADEVE

- brezplačna pravna pomoč (Bpp)
- razne zadeve (R-dss)

## **VIII. CENTRALNI ODDELEK ZA VERODOSTOJNO LISTINO (CoVL)**

### POMEMBNEJŠE ZADEVE

Zadeve, ki jih rešuje Centralni oddelek za verodostojno listino ne štejemo med pomembnejše zadeve.

### DRUGE ZADEVE

- verodostojna listino (VL)
- zadeve zavarovanja (Z)
- razne izvršilne zadeve (R-i)

V statističnih poročilih za posamezno vrsto sodišč in za CoVL so zadeve, ki jih v skladu z metodološkimi osnovami obravnavamo kot pomembnejše, označene s krepkim tiskom.



## IV ZBIRNO GIBANJE ZADEV NA SODIŠČIH

### 1 Gibanje vseh zadev

Statistični podatki vpisnikov VL (zadeve izvršbe na podlagi verodostojne listine), Z (zadeve zavarovanja) in R-i (razne izvršilne zadeve), ki jih vodi Centralni oddelek za verodostojno listino (CoVL), se, z namenom zagotavljanja primerljivosti podatkov med okrajnimi sodišči, obravnavajo kot podatki samostojne poročevalske enote, in se v biltenu prikazujejo ločeno, v zadnjem poglavju.

**Tabela 10**

Obdobje	1.1.-30.9.2018						
Vrsta sodišča	Število nerešenih zadev na začetku poroč. obdobja	Prejete zadeve	Zadeve v delu	Rešene zadeve	Število nerešenih zadev na koncu poroč. obdobja	Razlika nerešene v %	Reševanje pripada %
<b>SKUPAJ</b>	<b>139.736</b>	<b>479.264</b>	<b>619.000</b>	<b>490.832</b>	<b>128.045</b>	<b>-8,4%</b>	<b>102,41%</b>
VRHOVNO SODIŠČE	1.490	2.498	3.988	2.559	1.429	-4,1%	102,44%
VIŠJE SODIŠČE	3.703	14.031	17.734	14.352	3.381	-8,7%	102,29%
OKROŽNO SODIŠČE	34.383	85.901	120.284	87.773	32.504	-5,5%	102,18%
OKRAJNO SODIŠČE	91.005	367.020	458.025	376.409	81.502	-10,4%	102,56%
UPRAVNO SODIŠČE	3.330	4.557	7.887	3.915	3.970	19,2%	85,91%
VIŠJE DELOVNO IN SOCIALNO SODIŠČE	412	1.149	1.561	1.066	495	20,1%	92,78%
DELOVNO IN SOCIALNO SODIŠČE	5.413	4.108	9.521	4.758	4.764	-12,0%	115,82%

Tabela 12

Obdobje	1.1.-30.9.2018						
Sodišče	Število nerešenih zadev na začetku poroč. obdobja	Prejete zadeve	Zadeve v delu	Rešene zadeve	Število nerešenih zadev na koncu poroč. obdobja	Razlika nerešene v %	Reševanje pripada %
<b>SKUPAJ</b>	<b>139.736</b>	<b>479.264</b>	<b>619.000</b>	<b>490.832</b>	<b>128.045</b>	<b>-8,4%</b>	<b>102,41%</b>
<b>VRHOVNO SODIŠČE RS</b>	<b>1.490</b>	<b>2.498</b>	<b>3.988</b>	<b>2.559</b>	<b>1.429</b>	<b>-4,1%</b>	<b>102,44%</b>
<b>VIŠJA SODIŠČA SKUPAJ</b>	<b>3.703</b>	<b>14.031</b>	<b>17.734</b>	<b>14.352</b>	<b>3.381</b>	<b>-8,7%</b>	<b>102,29%</b>
Celje	387	1.521	1.908	1.473	434	12,1%	96,84%
Koper	525	1.744	2.269	1.820	449	-14,5%	104,36%
Ljubljana	2.222	7.866	10.088	8.087	2.001	-9,9%	102,81%
Maribor	569	2.900	3.469	2.972	497	-12,7%	102,48%
<b>OKROŽNA SODIŠČA SKUPAJ</b>	<b>34.383</b>	<b>85.901</b>	<b>120.284</b>	<b>87.773</b>	<b>32.504</b>	<b>-5,5%</b>	<b>102,18%</b>
Celje	4.911	9.197	14.108	9.668	4.441	-9,6%	105,12%
Koper	2.658	7.529	10.187	7.719	2.468	-7,1%	102,52%
Kranj	2.536	6.665	9.201	6.696	2.504	-1,3%	100,47%
Krško	920	2.748	3.668	2.760	908	-1,3%	100,44%
Ljubljana	12.478	32.994	45.472	33.488	11.977	-4,0%	101,50%
Maribor	4.521	10.562	15.083	11.075	4.009	-11,3%	104,86%
Murska Sobota	1.551	4.369	5.920	4.425	1.495	-3,6%	101,28%
Nova Gorica	1.207	3.757	4.964	3.769	1.197	-0,8%	100,32%
Novo mesto	1.764	3.544	5.308	3.623	1.684	-4,5%	102,23%
Ptuj	1.070	2.716	3.786	2.712	1.074	0,4%	99,85%
Slovenj Gradec	767	1.820	2.587	1.838	747	-2,6%	100,99%
<b>OKRAJNA SODIŠČA SKUPAJ</b>	<b>91.005</b>	<b>367.020</b>	<b>458.025</b>	<b>376.409</b>	<b>81.502</b>	<b>-10,4%</b>	<b>102,56%</b>
Ajdovščina	736	5.264	6.000	5.419	580	-21,2%	102,94%
Brežice	858	5.078	5.936	5.143	793	-7,6%	101,28%
Celje	5.862	20.239	26.101	20.215	5.885	0,4%	99,88%
Cerknica	773	5.340	6.113	5.261	851	10,1%	98,52%
Črnomelj	800	5.040	5.840	4.574	1.263	57,9%	90,75%
Domžale	1.360	9.055	10.415	9.156	1.259	-7,4%	101,12%
Gornja Radgona	1.059	3.926	4.985	4.042	943	-11,0%	102,95%
Grosuplje	618	4.947	5.565	5.018	551	-10,8%	101,44%
Idrija	425	2.353	2.778	2.364	411	-3,3%	100,47%
Ilirska Bistrica	279	1.309	1.588	1.333	256	-8,2%	101,83%
Jesenice	1.938	6.383	8.321	6.414	1.908	-1,5%	100,49%
Kamnik	831	6.244	7.075	6.279	796	-4,2%	100,56%
Kočevje	1.023	5.464	6.487	5.559	931	-9,0%	101,74%
Koper	2.579	10.537	13.116	10.431	2.665	3,3%	98,99%
Kranj	5.733	15.742	21.475	16.066	5.404	-5,7%	102,06%
Krško	1.093	6.811	7.904	6.902	1.001	-8,4%	101,34%
Lenart	733	3.986	4.719	4.068	650	-11,3%	102,06%
Lendava	1.186	6.361	7.547	6.459	1.088	-8,3%	101,54%
Litija	180	2.298	2.478	2.211	267	48,3%	96,21%
Ljubljana	24.521	61.930	86.451	64.982	21.439	-12,6%	104,93%
Ljutomer	695	4.947	5.642	5.127	515	-25,9%	103,64%
Maribor	11.586	31.152	42.738	33.792	8.920	-23,0%	108,47%
Murska Sobota	3.105	13.773	16.878	14.395	2.478	-20,2%	104,52%

Tabela 12 - nadaljevanje

Obdobje	1.1.-30.9.2018						
Sodišče	Število nerešenih zadev na začetku poroč. obdobja	Prejete zadeve	Zadeve v delu	Rešene zadeve	Število nerešenih zadev na koncu poroč. obdobja	Razlika nerešene v %	Reševanje pripada %
Nova Gorica	1.825	7.700	9.525	7.835	1.691	-7,3%	101,75%
Novo mesto	1.802	14.201	16.003	14.434	1.566	-13,1%	101,64%
Ormož	951	2.993	3.944	3.135	806	-15,2%	104,74%
Piran	954	5.694	6.648	5.815	834	-12,6%	102,13%
Postojna	936	4.108	5.044	4.128	913	-2,5%	100,49%
Ptuj	3.444	15.895	19.339	16.035	3.301	-4,2%	100,88%
Radovljica	1.711	6.695	8.406	6.784	1.627	-4,9%	101,33%
Sevnica	432	3.516	3.948	3.563	380	-12,0%	101,34%
Sežana	806	2.457	3.263	2.523	733	-9,1%	102,69%
Slovenj Gradec	1.825	12.768	14.593	13.250	1.342	-26,5%	103,78%
Slovenska Bistrica	814	5.485	6.299	5.654	643	-21,0%	103,08%
Slovenske Konjice	458	2.176	2.634	2.212	422	-7,9%	101,65%
Šentjur	341	2.469	2.810	2.475	334	-2,1%	100,24%
Škofja Loka	872	7.969	8.841	7.979	860	-1,4%	100,13%
Šmarje pri Jelšah	713	5.589	6.302	5.653	653	-8,4%	101,15%
Tolmin	550	4.547	5.097	4.618	479	-12,9%	101,56%
Trbovlje	1.140	6.275	7.415	6.430	982	-13,9%	102,47%
Trebnje	491	3.620	4.111	3.625	488	-0,6%	100,14%
Velenje	1.099	6.612	7.711	6.741	966	-12,1%	101,95%
Vrhnika	988	2.614	3.602	2.769	833	-15,7%	105,93%
Žalec	880	5.458	6.338	5.541	795	-9,7%	101,52%
<b>UPRAVNO SODIŠČE RS</b>	<b>3.330</b>	<b>4.557</b>	<b>7.887</b>	<b>3.915</b>	<b>3.970</b>	<b>19,2%</b>	<b>85,91%</b>
<b>VIŠJE DELOVNO IN SOCIALNO SODIŠČE</b>	<b>412</b>	<b>1.149</b>	<b>1.561</b>	<b>1.066</b>	<b>495</b>	<b>20,1%</b>	<b>92,78%</b>
<b>DELOVNA IN SOCIALNO SODIŠČE SKUPAJ</b>	<b>5.413</b>	<b>4.108</b>	<b>9.521</b>	<b>4.758</b>	<b>4.764</b>	<b>-12,0%</b>	<b>115,82%</b>
Celje	333	329	662	381	281	-15,6%	115,81%
Koper	381	315	696	374	322	-15,5%	118,73%
DSS Ljubljana	3.937	2.903	6.840	3.317	3.523	-10,5%	114,26%
Maribor	762	561	1.323	686	638	-16,3%	122,28%

## 2 Gibanje pomembnejših zadev

Tabela 13

Obdobje	1.1.-30.9.2018						
Vrsta sodišča	Število nerešenih zadev na začetku poroč. obdobja	Prejete zadeve	Zadeve v delu	Rešene zadeve	Število nerešenih zadev na koncu poroč. obdobja	Razlika nerešene v %	Reševanje pripada %
<b>SKUPAJ</b>	<b>85.781</b>	<b>91.317</b>	<b>177.098</b>	<b>93.582</b>	<b>83.507</b>	<b>-2,7%</b>	<b>102,48%</b>
VRHOVNO SODIŠČE	1.490	2.498	3.988	2.559	1.429	-4,1%	102,44%
VIŠJE SODIŠČE	3.695	13.844	17.539	14.173	3.365	-8,9%	102,38%
OKROŽNO SODIŠČE	30.755	19.394	50.149	21.432	28.715	-6,6%	110,51%
OKRAJNO SODIŠČE	40.755	48.299	89.054	48.106	40.943	0,5%	99,60%
UPRAVNO SODIŠČE	3.314	2.848	6.162	2.311	3.849	16,1%	81,14%
VIŠJE DELOVNO IN SOCIALNO SODIŠČE	412	1.149	1.561	1.066	495	20,1%	92,78%
DELOVNO IN SOCIALNO SODIŠČE	5.360	3.285	8.645	3.935	4.711	-12,1%	119,79%

Tabela 14

Obdobje	1.1.-30.9.2018						
Sodišče	Število nerešenih zadev na začetku poroč. obdobja	Prejete zadeve	Zadeve v delu	Rešene zadeve	Število nerešenih zadev na koncu poroč. obdobja	Razlika nerešene v %	Reševanje pripada %
<b>SKUPAJ</b>	<b>85.781</b>	<b>91.317</b>	<b>177.098</b>	<b>93.582</b>	<b>83.507</b>	<b>-2,7%</b>	<b>102,48%</b>
<b>VRHOVNO SODIŠČE RS</b>	<b>1.490</b>	<b>2.498</b>	<b>3.988</b>	<b>2.559</b>	<b>1.429</b>	<b>-4,1%</b>	<b>102,44%</b>
<b>VIŠJA SODIŠČA SKUPAJ</b>	<b>3.695</b>	<b>13.844</b>	<b>17.539</b>	<b>14.173</b>	<b>3.365</b>	<b>-8,9%</b>	<b>102,38%</b>
Celje	382	1.473	1.855	1.423	431	12,8%	96,61%
Koper	525	1.731	2.256	1.808	448	-14,7%	104,45%
Ljubljana	2.219	7.786	10.005	8.015	1.990	-10,3%	102,94%
Maribor	569	2.854	3.423	2.927	496	-12,8%	102,56%
<b>OKROŽNA SODIŠČA SKUPAJ</b>	<b>30.755</b>	<b>19.394</b>	<b>50.149</b>	<b>21.432</b>	<b>28.715</b>	<b>-6,6%</b>	<b>110,51%</b>
Celje	4.191	2.283	6.474	2.740	3.735	-10,9%	120,02%
Koper	2.360	1.479	3.839	1.636	2.203	-6,7%	110,62%
Kranj	2.280	1.496	3.776	1.604	2.173	-4,7%	107,22%
Krško	804	642	1.446	654	792	-1,5%	101,87%
Ljubljana	11.244	6.826	18.070	7.390	10.675	-5,1%	108,26%
Maribor	4.135	2.723	6.858	3.225	3.634	-12,1%	118,44%
Murska Sobota	1.396	1.062	2.458	1.123	1.335	-4,4%	105,74%
Nova Gorica	1.088	708	1.796	789	1.008	-7,4%	111,44%
Novo mesto	1.553	896	2.449	939	1.510	-2,8%	104,80%
Ptuj	1.002	747	1.749	765	984	-1,8%	102,41%
Slovenj Gradec	702	532	1.234	567	666	-5,1%	106,58%
<b>OKRAJNA SODIŠČA SKUPAJ</b>	<b>40.755</b>	<b>48.299</b>	<b>89.054</b>	<b>48.106</b>	<b>40.943</b>	<b>0,5%</b>	<b>99,60%</b>
Ajdovščina	350	393	743	482	261	-25,4%	122,65%
Brežice	473	717	1.190	750	440	-7,0%	104,60%
Celje	2.975	4.440	7.415	4.421	2.993	0,6%	99,57%
Cerknica	519	791	1.310	733	575	10,8%	92,67%
Črnomelj	424	932	1.356	1.007	347	-18,2%	108,05%
Domžale	353	529	882	462	420	19,0%	87,33%
Gornja Radgona	340	462	802	428	374	10,0%	92,64%
Grosuplje	209	341	550	316	235	12,4%	92,67%
Idrija	248	267	515	281	234	-5,6%	105,24%
Ilirska Bistrica	189	220	409	230	180	-4,8%	104,55%
Jesenice	721	907	1.628	762	866	20,1%	84,01%
Kamnik	502	1.203	1.705	1.206	499	-0,6%	100,25%
Kočevje	688	1.093	1.781	1.150	634	-7,8%	105,22%
Koper	1.658	2.091	3.749	1.938	1.798	8,4%	92,68%
Kranj	2.873	2.345	5.218	2.195	3.023	5,2%	93,60%
Krško	591	773	1.364	770	594	0,5%	99,61%
Lenart	115	259	374	243	132	14,8%	93,82%
Lendava	220	580	800	520	280	27,3%	89,66%
Litija	82	183	265	120	145	76,8%	65,57%
Ljubljana	12.286	9.142	21.428	9.021	12.410	1,0%	98,68%
Ljutomer	234	507	741	516	225	-3,8%	101,78%
Maribor	3.554	4.976	8.530	5.279	3.252	-8,5%	106,09%
Murska Sobota	997	1.412	2.409	1.520	889	-10,8%	107,65%

Tabela 14 - nadaljevanje

Obdobje	1.1.-30.9.2018							
Sodišče	Število nerešenih zadev na začetku poroč. obdobja	Prejete zadeve	Zadeve v delu	Rešene zadeve	Število nerešenih zadev na koncu poroč. obdobja	Razlika nerešene v %	Reševanje pripada %	
Nova Gorica	954	1.190	2.144	1.251	893	-6,4%	105,13%	
Novo mesto	904	1.554	2.458	1.583	876	-3,1%	101,87%	
Ormož	232	308	540	280	260	12,1%	90,91%	
Piran	513	611	1.124	701	423	-17,5%	114,73%	
Postojna	525	1.040	1.565	955	609	16,0%	91,83%	
Ptuj	1.511	1.597	3.108	1.510	1.598	5,8%	94,55%	
Radovljica	823	447	1.270	465	810	-1,6%	104,03%	
Sevnica	180	326	506	329	177	-1,7%	100,92%	
Sežana	441	478	919	427	491	11,3%	89,33%	
Slovenj Gradec	572	1.345	1.917	1.420	497	-13,1%	105,58%	
Slovenska Bistrica	275	470	745	488	257	-6,5%	103,83%	
Slovenske Konjice	219	313	532	318	214	-2,3%	101,60%	
Šentjur	160	208	368	213	154	-3,8%	102,40%	
Škofja Loka	433	342	775	317	458	5,8%	92,69%	
Šmarje pri Jelšah	228	386	614	380	234	2,6%	98,45%	
Tolmin	249	375	624	385	239	-4,0%	102,67%	
Trbovlje	611	1.057	1.668	1.027	641	4,9%	97,16%	
Trebnje	196	257	453	249	204	4,1%	96,89%	
Velenje	457	585	1.042	635	407	-10,9%	108,55%	
Vrhnika	294	337	631	254	377	28,2%	75,37%	
Žalec	377	510	887	569	318	-15,6%	111,57%	
<b>UPRAVNO SODIŠČE RS</b>	<b>3.314</b>	<b>2.848</b>	<b>6.162</b>	<b>2.311</b>	<b>3.849</b>	<b>16,1%</b>	<b>81,14%</b>	
<b>VIŠJE DELOVNO IN SOCIALNO SODIŠČE</b>	<b>412</b>	<b>1.149</b>	<b>1.561</b>	<b>1.066</b>	<b>495</b>	<b>20,1%</b>	<b>92,78%</b>	
<b>DELOVNA IN SOCIALNO SODIŠČE SKUPAJ</b>	<b>5.360</b>	<b>3.285</b>	<b>8.645</b>	<b>3.935</b>	<b>4.711</b>	<b>-12,1%</b>	<b>119,79%</b>	
Celje	327	189	516	246	270	-17,4%	130,16%	
Koper	380	269	649	332	317	-16,6%	123,42%	
DSS Ljubljana	3.902	2.459	6.361	2.861	3.500	-10,3%	116,35%	
Maribor	751	368	1.119	496	624	-16,9%	134,78%	

### 3 Gibanje vseh in pomembnejših zadev na sodiščih

Tabela 15 VRHOVNO SODIŠČE RS

Obdobje	1.1.-30.9.2018						
Sodišče	Število nerešenih zadev na začetku poroč. obdobja	Prejete zadeve	Zadeve v delu	Rešene zadeve	Število nerešenih zadev na koncu poroč. obdobja	Razlika nerešene v %	Reševanje pripada %
Vrhovno sodišče RS	1.490	2.498	3.988	2.559	1.429	-4,1%	102,44%

Na Vrhovnem sodišču RS so vse zadeve, ki jih to sodišče rešuje, **pomembnejše zadeve**.

Tabela 16 VIŠJA SODIŠČA

Sodišče	Obdobje	1.1.-30.9.2018						
	Zadeve (vse, pomembnejše)	Število nerešenih zadev na začetku poroč. obdobja	Prejete zadeve	Zadeve v delu	Rešene zadeve	Število nerešenih zadev na koncu poroč. obdobja	Razlika nerešene v %	Reševanje pripada %
<b>VISJA SODISCA SKUPAJ</b>	<b>Vse</b>	<b>3.703</b>	<b>14.031</b>	<b>17.734</b>	<b>14.352</b>	<b>3.381</b>	<b>-8,7%</b>	<b>102,29%</b>
	<b>Pomembnejše</b>	<b>3.695</b>	<b>13.844</b>	<b>17.539</b>	<b>14.173</b>	<b>3.365</b>	<b>-8,9%</b>	<b>102,38%</b>
Celje	Vse	387	1.521	1.908	1.473	434	12,1%	96,84%
	Pomembnejše	382	1.473	1.855	1.423	431	12,8%	96,61%
Koper	Vse	525	1.744	2.269	1.820	449	-14,5%	104,36%
	Pomembnejše	525	1.731	2.256	1.808	448	-14,7%	104,45%
Ljubljana	Vse	2.222	7.866	10.088	8.087	2.001	-9,9%	102,81%
	Pomembnejše	2.219	7.786	10.005	8.015	1.990	-10,3%	102,94%
Maribor	Vse	569	2.900	3.469	2.972	497	-12,7%	102,48%
	Pomembnejše	569	2.854	3.423	2.927	496	-12,8%	102,56%

**Pomembnejše zadeve so:** kazenske zadeve na II. st. (Kp), razne kazenske zadeve (Kr), civilne zadeve na II.st. (Cp), izvršilne in gospodarske izvršilne zadeve na II.stopnji (Ip), razne civilne zadeve (R), razne gospodarske zadeve (Rg) in gospodarske civilne zadeve na II. stopnji, (Cpg), postopek prisilne poravnave, zemljiškoknjižne zadeve, pritožbe (CDn), postopek prisilne poravnave (Cst-01), stečajni postopek nad pravno osebo (Cst-02), postopek osebnega stečaja (Cst-03), postopek stečaja zapuščine (Cst-04), postopek prisilne likvidacije (Cst-05), postopek poenostavljene prisilne poravnave (Cst-06), postopek zaradi preventivnega prestrukturiranja (Cst-07), prekrški v postopku na II. stopnji (PRp-zsv,PRp-obp), prenehanje veljavnosti vozniških dovoljenj (EPVDp)

Tabela 17 OKROŽNA SODIŠČA

Sodišče	Obdobje	1.1.-30.9.2018						
		Zadeve (vse, pomembnejše)	Število nerešenih zadev na začetku poroč. obdobja	Prejete zadeve	Zadeve v delu	Rešene zadeve	Število nerešenih zadev na koncu poroč. obdobja	Razlika nerešene v %
<b>SKUPAJ</b>	<b>Vse</b>	<b>34.383</b>	<b>85.901</b>	<b>120.284</b>	<b>87.773</b>	<b>32.504</b>	<b>-5,5%</b>	<b>102,18%</b>
	<b>Pomembnejše</b>	<b>30.755</b>	<b>19.394</b>	<b>50.149</b>	<b>21.432</b>	<b>28.715</b>	<b>-6,6%</b>	<b>110,51%</b>
Celje	Vse	4.911	9.197	14.108	9.668	4.441	-9,6%	105,12%
	Pomembnejše	4.191	2.283	6.474	2.740	3.735	-10,9%	120,02%
Koper	Vse	2.658	7.529	10.187	7.719	2.468	-7,1%	102,52%
	Pomembnejše	2.360	1.479	3.839	1.636	2.203	-6,7%	110,62%
Kranj	Vse	2.536	6.665	9.201	6.696	2.504	-1,3%	100,47%
	Pomembnejše	2.280	1.496	3.776	1.604	2.173	-4,7%	107,22%
Krško	Vse	920	2.748	3.668	2.760	908	-1,3%	100,44%
	Pomembnejše	804	642	1.446	654	792	-1,5%	101,87%
Ljubljana	Vse	12.478	32.994	45.472	33.488	11.977	-4,0%	101,50%
	Pomembnejše	11.244	6.826	18.070	7.390	10.675	-5,1%	108,26%
Maribor	Vse	4.521	10.562	15.083	11.075	4.009	-11,3%	104,86%
	Pomembnejše	4.135	2.723	6.858	3.225	3.634	-12,1%	118,44%
Murska Sobota	Vse	1.551	4.369	5.920	4.425	1.495	-3,6%	101,28%
	Pomembnejše	1.396	1.062	2.458	1.123	1.335	-4,4%	105,74%
Nova Gorica	Vse	1.207	3.757	4.964	3.769	1.197	-0,8%	100,32%
	Pomembnejše	1.088	708	1.796	789	1.008	-7,4%	111,44%
Novo mesto	Vse	1.764	3.544	5.308	3.623	1.684	-4,5%	102,23%
	Pomembnejše	1.553	896	2.449	939	1.510	-2,8%	104,80%
Ptuj	Vse	1.070	2.716	3.786	2.712	1.074	0,4%	99,85%
	Pomembnejše	1.002	747	1.749	765	984	-1,8%	102,41%
Slovenj Gradec	Vse	767	1.820	2.587	1.838	747	-2,6%	100,99%
	Pomembnejše	702	532	1.234	567	666	-5,1%	106,58%

**Pomembnejše zadeve** so: kazenske zadeve (K), preiskave (Kpr), kazenske zadeve zoper mladoletnike (Km), pravdne zadeve (P), nepravdne zadeve (N), gospodarske pravdne zadeve (Pg), postopek prisilne poravnave (INS-01), stečajni postopek nad pravno osebo (INS-02), postopek osebnega stečaja (INS-03), postopek stečaja zapuščine (INS-04), postopek prisilne likvidacije (INS-05), postopek poenostavljene prisilne poravnave (INS-06), postopek zaradi preventivnega prestrukturiranja (INS-07)



**Tabela 18 OKRAJNA SODIŠČA**

Sodišče	Obdobje	1.1.-30.9.2018						Razlika neresene v %	Reševanje pripada %
		Število neresenih zadev na začetku poroč. obdobja	Prejete zadeve	Zadeve v delu	Rešene zadeve	Število neresenih zadev na koncu poroč. obdobja			
<b>SKUPAJ</b>	<b>Vse</b>	<b>91.005</b>	<b>367.020</b>	<b>458.025</b>	<b>376.409</b>	<b>81.502</b>	<b>-10,4%</b>	<b>102,56%</b>	
	<b>Pomembnejše</b>	<b>40.755</b>	<b>48.299</b>	<b>89.054</b>	<b>48.106</b>	<b>40.943</b>	<b>0,5%</b>	<b>99,60%</b>	
Ajdovščina	Vse	736	5.264	6.000	5.419	580	-21,2%	102,94%	
	Pomembnejše	350	393	743	482	261	-25,4%	122,65%	
Brežice	Vse	858	5.078	5.936	5.143	793	-7,6%	101,28%	
	Pomembnejše	473	717	1.190	750	440	-7,0%	104,60%	
Celje	Vse	5.862	20.239	26.101	20.215	5.885	0,4%	99,88%	
	Pomembnejše	2.975	4.440	7.415	4.421	2.993	0,6%	99,57%	
Cerknica	Vse	773	5.340	6.113	5.261	851	10,1%	98,52%	
	Pomembnejše	519	791	1.310	733	575	10,8%	92,67%	
Črnomelj	Vse	800	5.040	5.840	4.574	1.263	57,9%	90,75%	
	Pomembnejše	424	932	1.356	1.007	347	-18,2%	108,05%	
Domžale	Vse	1.360	9.055	10.415	9.156	1.259	-7,4%	101,12%	
	Pomembnejše	353	529	882	462	420	19,0%	87,33%	
Gornja Radgona	Vse	1.059	3.926	4.985	4.042	943	-11,0%	102,95%	
	Pomembnejše	340	462	802	428	374	10,0%	92,64%	
Grosuplje	Vse	618	4.947	5.565	5.018	551	-10,8%	101,44%	
	Pomembnejše	209	341	550	316	235	12,4%	92,67%	
Ildrija	Vse	425	2.353	2.778	2.364	411	-3,3%	100,47%	
	Pomembnejše	248	267	515	281	234	-5,6%	105,24%	
Ilirska Bistrica	Vse	279	1.309	1.588	1.333	256	-8,2%	101,83%	
	Pomembnejše	189	220	409	230	180	-4,8%	104,55%	
Jesenice	Vse	1.938	6.383	8.321	6.414	1.908	-1,5%	100,49%	
	Pomembnejše	721	907	1.628	762	866	20,1%	84,01%	
Kamnik	Vse	831	6.244	7.075	6.279	796	-4,2%	100,56%	
	Pomembnejše	502	1.203	1.705	1.206	499	-0,6%	100,25%	
Kočevje	Vse	1.023	5.464	6.487	5.559	931	-9,0%	101,74%	
	Pomembnejše	688	1.093	1.781	1.150	634	-7,8%	105,22%	
Koper	Vse	2.579	10.537	13.116	10.431	2.665	3,3%	98,99%	
	Pomembnejše	1.658	2.091	3.749	1.938	1.798	8,4%	92,68%	
Kranj	Vse	5.733	15.742	21.475	16.066	5.404	-5,7%	102,06%	
	Pomembnejše	2.873	2.345	5.218	2.195	3.023	5,2%	93,60%	
Krško	Vse	1.093	6.811	7.904	6.902	1.001	-8,4%	101,34%	
	Pomembnejše	591	773	1.364	770	594	0,5%	99,61%	
Lenart	Vse	733	3.986	4.719	4.068	650	-11,3%	102,06%	
	Pomembnejše	115	259	374	243	132	14,8%	93,82%	
Lendava	Vse	1.186	6.361	7.547	6.459	1.088	-8,3%	101,54%	
	Pomembnejše	220	580	800	520	280	27,3%	89,66%	
Litija	Vse	180	2.298	2.478	2.211	267	48,3%	96,21%	
	Pomembnejše	82	183	265	120	145	76,8%	65,57%	

Tabela 18 - nadaljevanje

Sodišče	Obdobje	1.1.-30.9.2018						Razlika nerešene v %	Reševanje pripada %
		Število nerešenih zadev na začetku poroč. obdobja	Prejete zadeve	Zadeve v delu	Rešene zadeve	Število nerešenih zadev na koncu poroč. obdobja			
Ljubljana	Vse	24.521	61.930	86.451	64.982	21.439	-12,6%	104,93%	
	Pomembnejše	12.286	9.142	21.428	9.021	12.410	1,0%	98,68%	
Ljutomer	Vse	695	4.947	5.642	5.127	515	-25,9%	103,64%	
	Pomembnejše	234	507	741	516	225	-3,8%	101,78%	
Maribor	Vse	11.586	31.152	42.738	33.792	8.920	-23,0%	108,47%	
	Pomembnejše	3.554	4.976	8.530	5.279	3.252	-8,5%	106,09%	
Murska Sobota	Vse	3.105	13.773	16.878	14.395	2.478	-20,2%	104,52%	
	Pomembnejše	997	1.412	2.409	1.520	889	-10,8%	107,65%	
Nova Gorica	Vse	1.825	7.700	9.525	7.835	1.691	-7,3%	101,75%	
	Pomembnejše	954	1.190	2.144	1.251	893	-6,4%	105,13%	
Novo mesto	Vse	1.802	14.201	16.003	14.434	1.566	-13,1%	101,64%	
	Pomembnejše	904	1.554	2.458	1.583	876	-3,1%	101,87%	
Ormož	Vse	951	2.993	3.944	3.135	806	-15,2%	104,74%	
	Pomembnejše	232	308	540	280	260	12,1%	90,91%	
Piran	Vse	954	5.694	6.648	5.815	834	-12,6%	102,13%	
	Pomembnejše	513	611	1.124	701	423	-17,5%	114,73%	
Postojna	Vse	936	4.108	5.044	4.128	913	-2,5%	100,49%	
	Pomembnejše	525	1.040	1.565	955	609	16,0%	91,83%	
Ptuj	Vse	3.444	15.895	19.339	16.035	3.301	-4,2%	100,88%	
	Pomembnejše	1.511	1.597	3.108	1.510	1.598	5,8%	94,55%	
Radovljica	Vse	1.711	6.695	8.406	6.784	1.627	-4,9%	101,33%	
	Pomembnejše	823	447	1.270	465	810	-1,6%	104,03%	
Sevnica	Vse	432	3.516	3.948	3.563	380	-12,0%	101,34%	
	Pomembnejše	180	326	506	329	177	-1,7%	100,92%	
Sežana	Vse	806	2.457	3.263	2.523	733	-9,1%	102,69%	
	Pomembnejše	441	478	919	427	491	11,3%	89,33%	
Slovenj Gradec	Vse	1.825	12.768	14.593	13.250	1.342	-26,5%	103,78%	
	Pomembnejše	572	1.345	1.917	1.420	497	-13,1%	105,58%	
Slovenska Bistrica	Vse	814	5.485	6.299	5.654	643	-21,0%	103,08%	
	Pomembnejše	275	470	745	488	257	-6,5%	103,83%	
Slovenske Konjice	Vse	458	2.176	2.634	2.212	422	-7,9%	101,65%	
	Pomembnejše	219	313	532	318	214	-2,3%	101,60%	
Šentjur	Vse	341	2.469	2.810	2.475	334	-2,1%	100,24%	
	Pomembnejše	160	208	368	213	154	-3,8%	102,40%	
Škofja Loka	Vse	872	7.969	8.841	7.979	860	-1,4%	100,13%	
	Pomembnejše	433	342	775	317	458	5,8%	92,69%	
Šmarje pri Jelšah	Vse	713	5.589	6.302	5.653	653	-8,4%	101,15%	
	Pomembnejše	228	386	614	380	234	2,6%	98,45%	
Tolmin	Vse	550	4.547	5.097	4.618	479	-12,9%	101,56%	
	Pomembnejše	249	375	624	385	239	-4,0%	102,67%	

**Tabela 18 - nadaljevanje**

Sodišče	Obdobje	1.1.-30.9.2018						
		Zadeve (vse, pomembnejše)	Število nerešenih zadev na začetku poroč. obdobja	Prejete zadeve	Zadeve v delu	Rešene zadeve	Število nerešenih zadev na koncu poroč. obdobja	Razlika nerešene v %
Trbovlje	Vse	1.140	6.275	7.415	6.430	982	-13,9%	102,47%
	Pomembnejše	611	1.057	1.668	1.027	641	4,9%	97,16%
Trebnje	Vse	491	3.620	4.111	3.625	488	-0,6%	100,14%
	Pomembnejše	196	257	453	249	204	4,1%	96,89%
Velenje	Vse	1.099	6.612	7.711	6.741	966	-12,1%	101,95%
	Pomembnejše	457	585	1.042	635	407	-10,9%	108,55%
Vrhnika	Vse	988	2.614	3.602	2.769	833	-15,7%	105,93%
	Pomembnejše	294	337	631	254	377	28,2%	75,37%
Žalec	Vse	880	5.458	6.338	5.541	795	-9,7%	101,52%
	Pomembnejše	377	510	887	569	318	-15,6%	111,57%

**Pomembnejše zadeve** so: kazenske zadeve (K), pravdne (P), zapuščinske (D) in nepravdne (N), prekrški v postopku na I.stopnji (PR-zsv, PR-obp), prenehanja veljavnosti vozniških dovoljenj (EPVD)

**Tabela 19 UPRAVNO SODIŠČE RS**

Sodišče	Obdobje	1.1.-30.9.2018						
		Zadeve (vse, pomembnejše)	Število nerešenih zadev na začetku poroč. obdobja	Prejete zadeve	Zadeve v delu	Rešene zadeve	Število nerešenih zadev na koncu poroč. obdobja	Razlika nerešene v %
<b>SKUPAJ</b>	<b>Vse</b>	<b>3.330</b>	<b>4.557</b>	<b>7.887</b>	<b>3.915</b>	<b>3.970</b>	<b>19,2%</b>	<b>85,91%</b>
	<b>Pomembnejše</b>	<b>3.314</b>	<b>2.848</b>	<b>6.162</b>	<b>2.311</b>	<b>3.849</b>	<b>16,1%</b>	<b>81,14%</b>
Upravno sodišče RS	Vse	3.330	4.557	7.887	3.915	3.970	19,2%	85,91%
	Pomembnejše	3.314	2.848	6.162	2.311	3.849	16,1%	81,14%

**Pomembnejše zadeve** so: upravni spori (U), razne upravne zadeve - pomembnejše (II Upr)

**Tabela 20 VIŠJE DELOVNO IN SOCIALNO SODIŠČE**

Obdobje		1.1.-30.9.2018						
Sodišče	Zadeve (vse, pomembnejše)	Število nerešenih zadev na začetku poroč. obdobja	Prejete zadeve	Zadeve v delu	Rešene zadeve	Število nerešenih zadev na koncu poroč. obdobja	Razlika nerešene v %	Reševanje pripada %
<b>SKUPAJ</b>	<b>Vse</b>	<b>412</b>	<b>1.149</b>	<b>1.561</b>	<b>1.066</b>	<b>495</b>	<b>20,1%</b>	<b>92,78%</b>
	<b>Pomembnejše</b>	<b>412</b>	<b>1.149</b>	<b>1.561</b>	<b>1.066</b>	<b>495</b>	<b>20,1%</b>	<b>92,78%</b>
Višje delovno in socialno	Vse	412	1.149	1.561	1.066	495	20,1%	92,78%
	Pomembnejše	412	1.149	1.561	1.066	495	20,1%	92,78%

**Pomembnejše zadeve** so: individualni in kolektivni delovni spori na II. stopnji (Pdp), socialni spori na II. stopnji (Psp) in razne zadeve (R)

**Tabela 21 DELOVNA IN SOCIALNO SODIŠČE**

Obdobje		1.1.-30.9.2018						
Sodišče	Zadeve (vse, pomembnejše)	Število nerešenih zadev na začetku poroč. obdobja	Prejete zadeve	Zadeve v delu	Rešene zadeve	Število nerešenih zadev na koncu poroč. obdobja	Razlika nerešene v %	Reševanje pripada %
<b>SKUPAJ</b>	<b>Vse</b>	<b>5.413</b>	<b>4.108</b>	<b>9.521</b>	<b>4.758</b>	<b>4.764</b>	<b>-12,0%</b>	<b>115,82%</b>
	<b>Pomembnejše</b>	<b>5.360</b>	<b>3.285</b>	<b>8.645</b>	<b>3.935</b>	<b>4.711</b>	<b>-12,1%</b>	<b>119,79%</b>
Celje	Vse	333	329	662	381	281	-15,6%	115,81%
	Pomembnejše	327	189	516	246	270	-17,4%	130,16%
Koper	Vse	381	315	696	374	322	-15,5%	118,73%
	Pomembnejše	380	269	649	332	317	-16,6%	123,42%
DSS Ljubljana	Vse	3.937	2.903	6.840	3.317	3.523	-10,5%	114,26%
	Pomembnejše	3.902	2.459	6.361	2.861	3.500	-10,3%	116,35%
Maribor	Vse	762	561	1.323	686	638	-16,3%	122,28%
	Pomembnejše	751	368	1.119	496	624	-16,9%	134,78%

**Pomembnejše zadeve** so: individualni in kolektivni delovni spori (Pd) in socialni spori (Ps)

# V GIBANJE VRST ZADEV NA SODIŠČIH

## 1 Vrhovno sodišče Republike Slovenije

Tabela 22

Obdobje	1.1.-30.9.2018						
Vrsta zadeve	Število nerešenih zadev na začetku poroč. obdobja	Prejete zadeve	Zadeve v delu	Rešene zadeve	Število nerešenih zadev na koncu poroč. obdobja	Razlika nerešene v %	Reševanje pripada %
<b>VSE ZADEVE</b>	<b>1.490</b>	<b>2.498</b>	<b>3.988</b>	<b>2.559</b>	<b>1.429</b>	<b>-4,1%</b>	<b>102,44%</b>
<b>KAZENSKI ODDELEK SKUPAJ</b>	<b>280</b>	<b>514</b>	<b>794</b>	<b>487</b>	<b>307</b>	<b>9,6%</b>	<b>94,75%</b>
Kp,Kazenske zadeve pritožbeni postopek	0	10	10	6	4	0,0%	60,00%
I Kr,Razne kazenske zadeve - delegacije, spori o pristojnosti	3	39	42	39	3	0,0%	100,00%
II Kr,Razne kazenske zadeve - podaljšanje pripora	0	25	25	25	0	0,0%	100,00%
III Kr,Razne kazenske zadeve	0	59	59	59	0	0,0%	100,00%
IX Ips,Kazenske zadeve - Izredna omilitev kazni	0	0	0	0	0	0,0%	0,00%
I Ips,ZVZ v kazenskih zadevah	253	228	481	224	257	1,6%	98,25%
IV Ips,zvz v prekrškovnih zadevah	11	40	51	27	24	118,2%	67,50%
XI Ips,ZVZ zoper odreditev ali podaljšanje pripora	13	113	126	107	19	46,2%	94,69%
Dop,Zadeve disc.postopka zoper odvetnike	0	0	0	0	0	0,0%	0,00%
Dnp,Zadeve disc.postopka zoper notarje	0	0	0	0	0	0,0%	0,00%
Pp,Odl.dov.posegov v čl.pr.in svob.	0	0	0	0	0	0,0%	0,00%
<b>CIVILNI ODDELEK SKUPAJ</b>	<b>537</b>	<b>838</b>	<b>1.375</b>	<b>889</b>	<b>486</b>	<b>-9,5%</b>	<b>106,09%</b>
Cp,Pritožbe v civilnih zadevah	5	30	35	33	2	-60,0%	110,00%
I R,Razne civilne zadeve - delegacije, spori o pristojnosti	12	157	169	138	31	158,3%	87,90%
II R,Razne civilne zadeve	9	83	92	91	1	-88,9%	109,64%
II Ips zvz,ZVZ v civilnih zadevah	9	2	11	7	4	-55,6%	350,00%
II Ips rev,Revizije v civilnih zadevah	395	200	595	298	297	-24,8%	149,00%
II DoR,Dopuščena revizija v civilnih zadevah	107	366	473	322	151	41,1%	87,98%
II SM,Svetovalna mnenja v civilnih zadevah	0	0	0	0	0	0,0%	0,00%
<b>GOSPODARSKI ODDELEK SKUPAJ</b>	<b>96</b>	<b>242</b>	<b>338</b>	<b>227</b>	<b>111</b>	<b>15,6%</b>	<b>93,80%</b>
G,Zadeve v postopkih sodnega varstva	0	0	0	0	0	0,0%	0,00%
Cpg,Gospodarske zadeve na II. stopnji	1	8	9	8	1	0,0%	100,00%
III R,Razne gospodarske zadeve - delegacije, spori o pristojnosti	0	46	46	44	2	0,0%	95,65%
IV R,Razne gospodarske zadeve	0	13	13	11	2	0,0%	84,62%
III Ips rev,Revizije v gospodarskih zadevah	82	60	142	75	67	-18,3%	125,00%
III Ips zvz,ZVZ v gospodarskih zadevah	2	5	7	3	4	100,0%	60,00%
III DoR,Dopuščena revizija v gospodarskih zadevah	11	110	121	86	35	218,2%	78,18%
III SM,Svetovalna mnenja v gospodarskih zadevah	0	0	0	0	0	0,0%	0,00%

Tabela 22 - nadaljevanje

Obdobje	1.1.-30.9.2018						
Vrsta zadeve	Število nerešenih zadev na začetku poroč. obdobja	Prejete zadeve	Zadeve v delu	Rešene zadeve	Število nerešenih zadev na koncu poroč. obdobja	Razlika nerešene v %	Reševanje pripada %
<b>UPRAVNI ODDELEK SKUPAJ</b>	<b>383</b>	<b>502</b>	<b>885</b>	<b>536</b>	<b>349</b>	<b>-8,9%</b>	<b>106,77%</b>
I G,Zadeve v postopkih sodnega varstva	0	0	0	0	0	0,0%	0,00%
U,Upravni spori	0	0	0	0	0	0,0%	0,00%
I Up,Pritožbe zoper odločitve Upravnega sodišča	70	176	246	176	70	0,0%	100,00%
X Ips,Revizije v upravnem sporu	284	30	314	125	189	-33,5%	416,67%
I Upr-vh,Spori o pristojnosti)	0	1	1	1	0	0,0%	100,00%
II Upr-vh,Razne upravne zadeve	0	71	71	71	0	0,0%	100,00%
Uv,Varstvo volilne pravice	1	13	14	13	1	0,0%	100,00%
II Up,Pritožbe zoper odločitve VSRS	0	0	0	0	0	0,0%	0,00%
X DoR,Dopustitve revizij v upravnih sporih	28	211	239	150	89	217,9%	71,09%
<b>DELOVNO SOCIALNI ODDELEK SKUPAJ</b>	<b>194</b>	<b>402</b>	<b>596</b>	<b>420</b>	<b>176</b>	<b>-9,3%</b>	<b>104,48%</b>
Dsp,Pritožbe v DS sporih o katerih odloča VSRS	2	7	9	4	5	150,0%	57,14%
VIII R,Razne DS zadeve - delegacije, spori o pristojnosti	2	14	16	16	0	-100,0%	114,29%
IX R,Razne DS zadeve	0	22	22	22	0	0,0%	100,00%
VIII Ips ind soc rev,Revizija v individualnih delovnih in socialnih sporih	173	173	346	213	133	-23,1%	123,12%
VIII Ips ind soc zvz,ZVZ v individualnih delovnih in socialnih sporih	0	0	0	0	0	0,0%	0,00%
VIII Ips kol rev,Revizija v kolektivnih delovnih sporih	1	3	4	2	2	100,0%	66,67%
VIII Ips kol zvz,ZVZ v kolektivnih delovnih sporih	0	0	0	0	0	0,0%	0,00%
VIII DoR,Dopuščena revizija v delovnih in socialnih sporih	16	183	199	163	36	125,0%	89,07%
VIII SM,Svetovalna mnenja v delovnih in socialnih zadevah	0	0	0	0	0	0,0%	0,00%

## 2 Višja sodišča

Tabela 23

VIŠJA SODIŠČA SKUPAJ							
Obdobje	1.1.-30.9.2018						
Vrsta zadeve	Število nerešenih zadev na začetku poroč. obdobja	Prejete zadeve	Zadeve v delu	Rešene zadeve	Število nerešenih zadev na koncu poroč. obdobja	Razlika nerešene v %	Reševanje pripada %
<b>Vse zadeve</b>	<b>3.703</b>	<b>14.031</b>	<b>17.734</b>	<b>14.352</b>	<b>3.381</b>	<b>-8,7%</b>	<b>102,29%</b>
<b>Pomembnejše zadeve</b>	<b>3.695</b>	<b>13.844</b>	<b>17.539</b>	<b>14.173</b>	<b>3.365</b>	<b>-8,9%</b>	<b>102,38%</b>
Kp,Kazenske zadeve na II. stopnji	618	2.900	3.518	2.823	695	12,5%	97,34%
Kr-vi,Razne kazenske zadeve	3	152	155	151	4	33,3%	99,34%
Cp,Civilne zadeve na II. stopnji	1.527	3.771	5.298	3.902	1.396	-8,6%	103,47%
Ip,izvršilne in gospodarske izvršilne zadeve na II. stopnji	670	3.724	4.394	3.875	519	-22,5%	104,05%
R,Razne civilne zadeve	1	273	274	270	4	300,0%	98,90%
Rg,Razne gospodarske zadeve	1	93	94	91	3	200,0%	97,85%
Cpg,Gospodarske civilne zadeve na II. stopnji	690	1.351	2.041	1.471	570	-17,4%	108,88%
CDn,Zemljiškknjižne zadeve, pritožbe	55	252	307	272	35	-36,4%	107,94%
Cst-01,Postopek prisilne poravnave	1	11	12	11	1	0,0%	100,00%
Cst-02,Stečajni postopek nad pravno osebo	5	197	202	190	12	140,0%	96,45%
Cst-03,Postopek osebnega stečaja	16	248	264	248	16	0,0%	100,00%
Cst-04,Postopek stečaja zapuščine	0	2	2	2	0	0,0%	100,00%
Cst-05,Postopek prisilne likvidacije	1	5	6	6	0	-100,0%	120,00%
Cst-06,Postopek poenostavljene prisilne poravnave	3	23	26	26	0	-100,0%	113,04%
Cst-07,Postopek preventivnega prestrukturiranja	1	3	4	3	1	0,0%	100,00%
PRp-zsv,Prekrški na II.stopnji - zahteve za sodno varstvo	27	154	181	149	32	18,5%	96,75%
PRp-obp,Prekrški na II.stopnji - obdolžilni predlogi	53	349	402	347	55	3,8%	99,43%
EPVDp,Prenehanje veljavnosti vozniških dovoljenj na II.stopnji	23	336	359	336	22	-4,3%	100,00%
PRuzp,Uklonilni zapor na II.stopnji	1	2	3	3	0	-100,0%	150,00%
PRnkp,Naloge v splošno korist na II. stopnji	6	104	110	97	13	116,7%	93,27%
PRr,Razne zadeve o prekrških	1	76	77	74	3	200,0%	97,37%
IKZp-op,Pritožbeni postopek v zvezi z izvrševanjem kazni zopora iz ostalih postopkov	0	5	5	5	0	0,0%	100,00%
PRnzp,Nadomestni zapor na II.stopnji	0	0	0	0	0	0,0%	0,00%

Tabela 24

Višje sodišče v Celju							
Obdobje	1.1.-30.9.2018						
Vrsta zadeve	Število nerešenih zadev na začetku poroč. obdobja	Prejete zadeve	Zadeve v delu	Rešene zadeve	Število nerešenih zadev na koncu poroč. obdobja	Razlika nerešene v %	Reševanje pripada %
<b>Vse zadeve</b>	<b>387</b>	<b>1.521</b>	<b>1.908</b>	<b>1.473</b>	<b>434</b>	<b>12,1%</b>	<b>96,84%</b>
<b>Pomembnejše zadeve</b>	<b>382</b>	<b>1.473</b>	<b>1.855</b>	<b>1.423</b>	<b>431</b>	<b>12,8%</b>	<b>96,61%</b>
Kp,Kazenske zadeve na II. stopnji	103	332	435	339	96	-6,8%	102,11%
Kr-vi,Razne kazenske zadeve	1	26	27	26	1	0,0%	100,00%
Cp,Civilne zadeve na II. stopnji	192	447	639	449	190	-1,0%	100,45%
Ip,izvršilne in gospodarske izvršilne zadeve na II. stopnji	31	278	309	240	69	122,6%	86,33%
R,Razne civilne zadeve	0	10	10	10	0	0,0%	100,00%
Rg,Razne gospodarske zadeve	0	2	2	2	0	0,0%	100,00%
Cpg,Gospodarske civilne zadeve na II. stopnji	36	160	196	152	44	22,2%	95,00%
CDn,Zemljiškoknjižne zadeve, pritožbe	0	0	0	0	0	0,0%	0,00%
Cst-01,Postopek prisilne poravnave	0	0	0	0	0	0,0%	0,00%
Cst-02,Stečajni postopek nad pravno osebo	0	0	0	0	0	0,0%	0,00%
Cst-03,Postopek osebnega stečaja	0	0	0	0	0	0,0%	0,00%
Cst-04,Postopek stečaja zapuščine	0	0	0	0	0	0,0%	0,00%
Cst-05,Postopek prisilne likvidacije	0	0	0	0	0	0,0%	0,00%
Cst-06,Postopek poenostavljene prisilne poravnave	0	0	0	0	0	0,0%	0,00%
Cst-07,Postopek preventivnega prestrukturiranja	0	0	0	0	0	0,0%	0,00%
PRp-zsv,Prekrški na II.stopnji - zahteve za sodno varstvo	3	28	31	22	9	200,0%	78,57%
PRp-obp,Prekrški na II.stopnji - obdolžilni predlogi	8	92	100	82	18	125,0%	89,13%
EPVDp,Prenehanje veljavnosti voznških dovoljenj na II.stopnji	8	98	106	101	4	-50,0%	103,06%
PRuzp,Uklonilni zapor na II.stopnji	1	0	1	1	0	-100,0%	0,00%
PRnkp,Naloge v splošno korist na II. stopnji	4	21	25	23	2	-50,0%	109,52%
PRr,Razne zadeve o prekrških	0	24	24	23	1	0,0%	95,83%
IKZp-op,Pritožbeni postopek v zvezi z izvrševanjem kazni zavora iz ostalih postopkov	0	3	3	3	0	0,0%	100,00%
PRnzp,Nadomestni zapor na II.stopnji	0	0	0	0	0	0,0%	0,00%



Tabela 25

Višje sodišče v Kopru							
Obdobje	1.1.-30.9.2018						
Vrsta zadeve	Število nerešenih zadev na začetku poroč. obdobja	Prejete zadeve	Zadeve v delu	Rešene zadeve	Število nerešenih zadev na koncu poroč. obdobja	Razlika nerešene v %	Reševanje pripada %
<b>Vse zadeve</b>	<b>525</b>	<b>1.744</b>	<b>2.269</b>	<b>1.820</b>	<b>449</b>	<b>-14,5%</b>	<b>104,36%</b>
<b>Pomembnejše zadeve</b>	<b>525</b>	<b>1.731</b>	<b>2.256</b>	<b>1.808</b>	<b>448</b>	<b>-14,7%</b>	<b>104,45%</b>
Kp,Kazenske zadeve na II. stopnji	71	366	437	373	64	-9,9%	101,91%
Kr-vi,Razne kazenske zadeve	1	4	5	5	0	-100,0%	125,00%
Cp,Civilne zadeve na II. stopnji	275	561	836	562	274	-0,4%	100,18%
Ip,izvršilne in gospodarske izvršilne zadeve na II. stopnji	61	271	332	296	36	-41,0%	109,23%
R,Razne civilne zadeve	0	19	19	19	0	0,0%	100,00%
Rg,Razne gospodarske zadeve	0	2	2	2	0	0,0%	100,00%
Cpg,Gospodarske civilne zadeve na II. stopnji	53	178	231	200	31	-41,5%	112,36%
CDn,Zemljiškoknjižne zadeve, pritožbe	55	252	307	272	35	-36,4%	107,94%
Cst-01,Postopek prisilne poravnave	0	0	0	0	0	0,0%	0,00%
Cst-02,Stečajni postopek nad pravno osebo	0	0	0	0	0	0,0%	0,00%
Cst-03,Postopek osebnega stečaja	0	0	0	0	0	0,0%	0,00%
Cst-04,Postopek stečaja zapuščine	0	0	0	0	0	0,0%	0,00%
Cst-05,Postopek prisilne likvidacije	0	0	0	0	0	0,0%	0,00%
Cst-06,Postopek poenostavljene prisilne poravnave	0	0	0	0	0	0,0%	0,00%
Cst-07,Postopek preventivnega prestrukturiranja	0	0	0	0	0	0,0%	0,00%
PRp-zsv,Prekrški na II.stopnji - zahteve za sodno varstvo	1	13	14	14	0	-100,0%	107,69%
PRp-obp,Prekrški na II.stopnji - obdolžilni predlogi	7	40	47	40	7	0,0%	100,00%
EPVDp,Prenehanje veljavnosti vozniških dovoljenj na II.stopnji	1	25	26	25	1	0,0%	100,00%
PRuzp,Uklonilni zapor na II.stopnji	0	0	0	0	0	0,0%	0,00%
PRnkp,Naloge v splošno korist na II. stopnji	0	10	10	9	1	0,0%	90,00%
PRr,Razne zadeve o prekrških	0	3	3	3	0	0,0%	100,00%
IKZp-op,Pritožbeni postopek v zvezi z izvrševanjem kazni zopora iz ostalih postopkov	0	0	0	0	0	0,0%	0,00%
PRnzp,Nadomestni zapor na II.stopnji	0	0	0	0	0	0,0%	0,00%

Tabela 26

Višje sodišče v Ljubljani							
Obdobje	1.1.-30.9.2018						
Vrsta zadeve	Število nerešenih zadev na začetku poroč. obdobja	Prejete zadeve	Zadeve v delu	Rešene zadeve	Število nerešenih zadev na koncu poroč. obdobja	Razlika nerešene v %	Reševanje pripada %
<b>Vse zadeve</b>	<b>2.222</b>	<b>7.866</b>	<b>10.088</b>	<b>8.087</b>	<b>2.001</b>	<b>-9,9%</b>	<b>102,81%</b>
<b>Pomembnejše zadeve</b>	<b>2.219</b>	<b>7.786</b>	<b>10.005</b>	<b>8.015</b>	<b>1.990</b>	<b>-10,3%</b>	<b>102,94%</b>
Kp,Kazenske zadeve na II. stopnji	298	1.432	1.730	1.375	355	19,1%	96,02%
Kr-vi,Razne kazenske zadeve	0	59	59	57	2	0,0%	96,61%
Cp,Civilne zadeve na II. stopnji	922	1.940	2.862	2.076	786	-14,8%	107,01%
Ip,izvršilne in gospodarske izvršilne zadeve na II. stopnji	410	2.517	2.927	2.643	284	-30,7%	105,01%
R,Razne civilne zadeve	1	201	202	199	3	200,0%	99,00%
Rg,Razne gospodarske zadeve	1	46	47	44	3	200,0%	95,65%
Cpg,Gospodarske civilne zadeve na II. stopnji	494	735	1.229	765	464	-6,1%	104,08%
CDn,Zemljiškoknjižne zadeve, pritožbe	0	0	0	0	0	0,0%	0,00%
Cst-01,Postopek prisilne poravnave	1	11	12	11	1	0,0%	100,00%
Cst-02,Stečajni postopek nad pravno osebo	5	197	202	190	12	140,0%	96,45%
Cst-03,Postopek osebnega stečaja	16	248	264	248	16	0,0%	100,00%
Cst-04,Postopek stečaja zapuščine	0	2	2	2	0	0,0%	100,00%
Cst-05,Postopek prisilne likvidacije	1	5	6	6	0	-100,0%	120,00%
Cst-06,Postopek poenostavljene prisilne poravnave	3	23	26	26	0	-100,0%	113,04%
Cst-07,Postopek preventivnega prestrukturiranja	1	3	4	3	1	0,0%	100,00%
PRp-zsv,Prekrški na II.stopnji - zahteve za sodno varstvo	18	63	81	60	21	16,7%	95,24%
PRp-obp,Prekrški na II.stopnji - obdolžilni predlogi	36	150	186	160	26	-27,8%	106,67%
EPVDp,Prenehanje veljavnosti vozniških dovoljenj na II.stopnji	12	154	166	150	16	33,3%	97,40%
PRuzp,Uklonilni zapor na II.stopnji	0	0	0	0	0	0,0%	0,00%
PRnkp,Naloge v splošno korist na II. stopnji	2	45	47	38	9	350,0%	84,44%
PRr,Razne zadeve o prekrških	1	35	36	34	2	100,0%	97,14%
IKZp-op,Pritožbeni postopek v zvezi z izvrševanjem kazni zavora iz ostalih postopkov	0	0	0	0	0	0,0%	0,00%
PRnzp,Nadomestni zapor na II.stopnji	0	0	0	0	0	0,0%	0,00%

Tabela 27

Višje sodišče v Mariboru							
Obdobje	1.1.-30.9.2018						
Vrsta zadeve	Število nerešenih zadev na začetku poroč. obdobja	Prejete zadeve	Zadeve v delu	Rešene zadeve	Število nerešenih zadev na koncu poroč. obdobja	Razlika nerešene v %	Reševanje pripada %
<b>Vse zadeve</b>	<b>569</b>	<b>2.900</b>	<b>3.469</b>	<b>2.972</b>	<b>497</b>	<b>-12,7%</b>	<b>102,48%</b>
<b>Pomembnejše zadeve</b>	<b>569</b>	<b>2.854</b>	<b>3.423</b>	<b>2.927</b>	<b>496</b>	<b>-12,8%</b>	<b>102,56%</b>
Kp,Kazenske zadeve na II. stopnji	146	770	916	736	180	23,3%	95,58%
Kr-vi,Razne kazenske zadeve	1	63	64	63	1	0,0%	100,00%
Cp,Civilne zadeve na II. stopnji	138	823	961	815	146	5,8%	99,03%
Ip,izvršilne in gospodarske izvršilne zadeve na II. stopnji	168	658	826	696	130	-22,6%	105,78%
R,Razne civilne zadeve	0	43	43	42	1	0,0%	97,67%
Rg,Razne gospodarske zadeve	0	43	43	43	0	0,0%	100,00%
Cpg,Gospodarske civilne zadeve na II. stopnji	107	278	385	354	31	-71,0%	127,34%
CDn,Zemljiškknjižne zadeve, pritožbe	0	0	0	0	0	0,0%	0,00%
Cst-01,Postopek prisilne poravnave	0	0	0	0	0	0,0%	0,00%
Cst-02,Stečajni postopek nad pravno osebo	0	0	0	0	0	0,0%	0,00%
Cst-03,Postopek osebnega stečaja	0	0	0	0	0	0,0%	0,00%
Cst-04,Postopek stečaja zapuščine	0	0	0	0	0	0,0%	0,00%
Cst-05,Postopek prisilne likvidacije	0	0	0	0	0	0,0%	0,00%
Cst-06,Postopek poenostavljene prisilne poravnave	0	0	0	0	0	0,0%	0,00%
Cst-07,Postopek preventivnega prestrukturiranja	0	0	0	0	0	0,0%	0,00%
PRp-zsv,Prekrški na II.stopnji - zahteve za sodno varstvo	5	50	55	53	2	-60,0%	106,00%
PRp-obp,Prekrški na II.stopnji - obdolžilni predlogi	2	67	69	65	4	100,0%	97,01%
EPVDp,Prenehanje veljavnosti vozniških dovoljenj na II.stopnji	2	59	61	60	1	-50,0%	101,69%
PRuzp,Uklonilni zapor na II.stopnji	0	2	2	2	0	0,0%	100,00%
PRnkp,Naloge v splošno korist na II. stopnji	0	28	28	27	1	0,0%	96,43%
PRr,Razne zadeve o prekrških	0	14	14	14	0	0,0%	100,00%
IKZp-op,Pritožbeni postopek v zvezi z izvrševanjem kazni zavora iz ostalih postopkov	0	2	2	2	0	0,0%	100,00%
PRnzp,Nadomestni zapor na II.stopnji	0	0	0	0	0	0,0%	0,00%

### 3 Okrožna sodišča

Tabela 28

Obdobje	1.1.-30.9.2018						
Vrsta zadeve	Število nerešenih zadev na začetku poroč. obdobja	Prejete zadeve	Zadeve v delu	Rešene zadeve	Število nerešenih zadev na koncu poroč. obdobja	Razlika nerešene v %	Reševanje pripada %
<b>Vse zadeve</b>	<b>34.383</b>	<b>85.901</b>	<b>120.284</b>	<b>87.773</b>	<b>32.504</b>	<b>-5,5%</b>	<b>102,18%</b>
<b>Pomembnejše zadeve</b>	<b>30.755</b>	<b>19.394</b>	<b>50.149</b>	<b>21.432</b>	<b>28.715</b>	<b>-6,6%</b>	<b>110,51%</b>
<b>K,Kazenske zadeve - obravnave</b>	<b>4.127</b>	<b>2.324</b>	<b>6.451</b>	<b>2.378</b>	<b>4.072</b>	<b>-1,3%</b>	<b>102,32%</b>
Kpd,Kazensko preiskovalna dejanja	335	3.514	3.849	3.451	398	18,8%	98,21%
<b>Kpr,Kazenske zadeve preiskave</b>	<b>1.767</b>	<b>1.902</b>	<b>3.669</b>	<b>2.013</b>	<b>1.656</b>	<b>-6,3%</b>	<b>105,84%</b>
Kr,Razne kazenske zadeve	151	544	695	520	175	15,9%	95,59%
Kmp,Kazenske zadeve zoper mladoletnike - pripravljalni postopek	141	340	481	313	168	19,1%	92,06%
<b>Km,Kazenske zadeve zoper mladoletnike - postopki pred senatom</b>	<b>85</b>	<b>183</b>	<b>268</b>	<b>200</b>	<b>67</b>	<b>-21,2%</b>	<b>109,29%</b>
Po,Kazenske zadeve - pomilostitvene	16	19	35	29	6	-62,5%	152,63%
Ks,Zunajobravnavni kazenski senat	555	5.043	5.598	4.923	673	21,3%	97,62%
IKZ,Izvrševanje kazni zapora	434	1.117	1.551	1.162	389	-10,4%	104,03%
IKZt,Izvrševanje kazenskih sodb tujih sodišč	7	11	18	9	9	28,6%	81,82%
Pp,Odl.dov.posegov v čl.pr.in svob.	5	23	28	20	7	40,0%	86,96%
<b>P,Pravdne zadeve</b>	<b>6.917</b>	<b>5.374</b>	<b>12.291</b>	<b>5.289</b>	<b>7.002</b>	<b>1,2%</b>	<b>98,42%</b>
<b>N,Nepravdne zadeve</b>	<b>770</b>	<b>2.436</b>	<b>3.206</b>	<b>2.315</b>	<b>891</b>	<b>15,7%</b>	<b>95,03%</b>
PI,Plačilni nalogi	1	5	6	6	0	-100,0%	120,00%
Pom,Pravna pomoč	9	33	42	35	7	-22,2%	106,06%
Pom-i,Mednarodna pravna pomoč	147	962	1.109	988	121	-17,7%	102,70%
R,Razne zadeve	180	2.120	2.300	2.060	240	33,3%	97,17%
Rg,Razne civilne gospodarske zadeve	87	4.735	4.822	4.729	92	5,7%	99,87%
Ov-i,Inozemske overitve	0	315	315	315	0	0,0%	100,00%
Ov-H,Overitve po Haaški konvenciji	1	3.842	3.843	3.837	6	500,0%	99,87%
<b>Pg,Gospodarske pravdne zadeve</b>	<b>5.431</b>	<b>4.016</b>	<b>9.447</b>	<b>4.369</b>	<b>5.075</b>	<b>-6,6%</b>	<b>108,79%</b>
Plg,Gospodarski plačilni nalogi	23	135	158	136	22	-4,3%	100,74%
<b>INS-01,Postopek prisilne poravnave</b>	<b>15</b>	<b>22</b>	<b>37</b>	<b>26</b>	<b>13</b>	<b>-13,3%</b>	<b>118,18%</b>
<b>INS-02,Stečajni postopek nad pravno osebo</b>	<b>2.241</b>	<b>1.170</b>	<b>3.411</b>	<b>1.170</b>	<b>2.240</b>	<b>0,0%</b>	<b>100,00%</b>
<b>INS-03,Postopek osebnega stečaja</b>	<b>9.204</b>	<b>1.751</b>	<b>10.955</b>	<b>3.433</b>	<b>7.523</b>	<b>-18,3%</b>	<b>196,06%</b>
<b>INS-04,Postopek stečaja zapuščine</b>	<b>127</b>	<b>61</b>	<b>188</b>	<b>60</b>	<b>128</b>	<b>0,8%</b>	<b>98,36%</b>
<b>INS-05,Postopek prisilne likvidacije</b>	<b>48</b>	<b>111</b>	<b>159</b>	<b>133</b>	<b>26</b>	<b>-45,8%</b>	<b>119,82%</b>
<b>INS-06,Postopek poenostavljene prisilne poravnave</b>	<b>22</b>	<b>41</b>	<b>63</b>	<b>44</b>	<b>20</b>	<b>-9,1%</b>	<b>107,32%</b>
<b>INS-07,Postopek preventivnega prestrukturiranja</b>	<b>1</b>	<b>3</b>	<b>4</b>	<b>2</b>	<b>2</b>	<b>100,0%</b>	<b>66,67%</b>
Srg,Sodni register	462	34.328	34.790	34.453	337	-27,1%	100,36%
Ng,Gospodarske nepravdne zadeve	41	87	128	99	29	-29,3%	113,79%
Zg,Začasne odredbe v gospodarskih zadevah	8	36	44	37	7	-12,5%	102,78%
Z,Zadeva zavarovanja	17	57	74	59	14	-17,6%	103,51%
Bpp,Brezplačna pravna pomoč	920	9.024	9.944	8.934	1.010	9,8%	99,00%
IKZ-op,Izvrševanje kazni zapora - ostali postopki	88	217	305	226	79	-10,2%	104,15%

Tabela 29

Okrožno sodišče v Celju							
Obdobje	1.1.-30.9.2018						
Vrsta zadeve	Število nerešenih zadev na začetku poroč. obdobja	Prejete zadeve	Zadeve v delu	Rešene zadeve	Število nerešenih zadev na koncu poroč. obdobja	Razlika nerešene v %	Reševanje pripada %
<b>Vse zadeve</b>	<b>4.911</b>	<b>9.197</b>	<b>14.108</b>	<b>9.668</b>	<b>4.441</b>	<b>-9,6%</b>	<b>105,12%</b>
<b>Pomembnejše zadeve</b>	<b>4.191</b>	<b>2.283</b>	<b>6.474</b>	<b>2.740</b>	<b>3.735</b>	<b>-10,9%</b>	<b>120,02%</b>
<b>K,Kazenske zadeve - obravnave</b>	<b>591</b>	<b>227</b>	<b>818</b>	<b>277</b>	<b>541</b>	<b>-8,5%</b>	<b>122,03%</b>
Kpd,Kazensko preiskovalna dejanja	152	515	667	484	183	20,4%	93,98%
<b>Kpr,Kazenske zadeve preiskave</b>	<b>241</b>	<b>205</b>	<b>446</b>	<b>245</b>	<b>201</b>	<b>-16,6%</b>	<b>119,51%</b>
Kr,Razne kazenske zadeve	10	58	68	41	27	170,0%	70,69%
Kmp,Kazenske zadeve zoper mladoletnike - pripravljalni postopek	11	36	47	30	17	54,5%	83,33%
<b>Km,Kazenske zadeve zoper mladoletnike - postopki pred senatom</b>	<b>7</b>	<b>17</b>	<b>24</b>	<b>15</b>	<b>9</b>	<b>28,6%</b>	<b>88,24%</b>
Po,Kazenske zadeve - pomilostitvene	1	2	3	3	0	-100,0%	150,00%
Ks,Zunajobravnavni kazenski senat	125	539	664	547	117	-6,4%	101,48%
IKZ,Izvrševanje kazni zapora	58	79	137	102	35	-39,7%	129,11%
IKZt,Izvrševanje kazenskih sodb tujih sodišč	1	0	1	0	1	0,0%	0,00%
Pp,Odl.dov.posegov v čl.pr.in svob.	0	4	4	4	0	0,0%	100,00%
<b>P,Pravdne zadeve</b>	<b>858</b>	<b>629</b>	<b>1.487</b>	<b>655</b>	<b>832</b>	<b>-3,0%</b>	<b>104,13%</b>
<b>N,Nepravdne zadeve</b>	<b>103</b>	<b>415</b>	<b>518</b>	<b>395</b>	<b>123</b>	<b>19,4%</b>	<b>95,18%</b>
PI,Plačilni nalogi	0	1	1	1	0	0,0%	100,00%
Pom,Pravna pomoč	0	0	0	0	0	0,0%	0,00%
Pom-i,Mednarodna pravna pomoč	15	109	124	111	13	-13,3%	101,83%
R,Razne zadeve	14	201	215	202	13	-7,1%	100,50%
Rg,Razne civilne gospodarske zadeve	12	334	346	338	8	-33,3%	101,20%
Ov-i,Inozemske overitve	0	18	18	18	0	0,0%	100,00%
Ov-H,Overitve po Haaški konvenciji	0	289	289	289	0	0,0%	100,00%
<b>Pg,Gospodarske pravdne zadeve</b>	<b>707</b>	<b>388</b>	<b>1.095</b>	<b>495</b>	<b>600</b>	<b>-15,1%</b>	<b>127,58%</b>
Plg,Gospodarski plačilni nalogi	5	18	23	18	5	0,0%	100,00%
<b>INS-01,Postopek prisilne poravnave</b>	<b>3</b>	<b>5</b>	<b>8</b>	<b>6</b>	<b>3</b>	<b>0,0%</b>	<b>120,00%</b>
<b>INS-02,Stečajni postopek nad pravno osebo</b>	<b>253</b>	<b>110</b>	<b>363</b>	<b>105</b>	<b>258</b>	<b>2,0%</b>	<b>95,45%</b>
<b>INS-03,Postopek osebnega stečaja</b>	<b>1.396</b>	<b>267</b>	<b>1.663</b>	<b>523</b>	<b>1.140</b>	<b>-18,3%</b>	<b>195,88%</b>
<b>INS-04,Postopek stečaja zapuščine</b>	<b>29</b>	<b>6</b>	<b>35</b>	<b>10</b>	<b>25</b>	<b>-13,8%</b>	<b>166,67%</b>
<b>INS-05,Postopek prisilne likvidacije</b>	<b>1</b>	<b>9</b>	<b>10</b>	<b>9</b>	<b>1</b>	<b>0,0%</b>	<b>100,00%</b>
<b>INS-06,Postopek poenostavljene prisilne poravnave</b>	<b>2</b>	<b>5</b>	<b>7</b>	<b>5</b>	<b>2</b>	<b>0,0%</b>	<b>100,00%</b>
<b>INS-07,Postopek preventivnega prestrukturiranja</b>	<b>0</b>	<b>0</b>	<b>0</b>	<b>0</b>	<b>0</b>	<b>0,0%</b>	<b>0,00%</b>
Srg,Sodni register	87	3.080	3.167	3.104	63	-27,6%	100,78%
Ng,Gospodarske nepravdne zadeve	0	10	10	10	0	0,0%	100,00%
Zg,Začasne odredbe v gospodarskih zadevah	1	4	5	4	1	0,0%	100,00%
Z,Zadeva zavarovanja	1	12	13	10	3	200,0%	83,33%
Bpp,Brezplačna pravna pomoč	226	1.605	1.831	1.612	219	-3,1%	100,44%
IKZ-op,Izvrševanje kazni zapora - ostali postopki	1	0	1	0	1	0,0%	0,00%

Tabela 30

Okrožno sodišče v Kopru							
Obdobje	1.1.-30.9.2018						
Vrsta zadeve	Število nerešenih zadev na začetku poroč. obdobja	Prejete zadeve	Zadeve v delu	Rešene zadeve	Število nerešenih zadev na koncu poroč. obdobja	Razlika nerešene v %	Reševanje pripada %
<b>Vse zadeve</b>	<b>2.658</b>	<b>7.529</b>	<b>10.187</b>	<b>7.719</b>	<b>2.468</b>	<b>-7,1%</b>	<b>102,52%</b>
<b>Pomembnejše zadeve</b>	<b>2.360</b>	<b>1.479</b>	<b>3.839</b>	<b>1.636</b>	<b>2.203</b>	<b>-6,7%</b>	<b>110,62%</b>
<b>K,Kazenske zadeve - obravnave</b>	<b>387</b>	<b>259</b>	<b>646</b>	<b>217</b>	<b>429</b>	<b>10,9%</b>	<b>83,78%</b>
Kpd,Kazensko preiskovalna dejanja	3	325	328	325	3	0,0%	100,00%
<b>Kpr,Kazenske zadeve preiskave</b>	<b>113</b>	<b>149</b>	<b>262</b>	<b>138</b>	<b>124</b>	<b>9,7%</b>	<b>92,62%</b>
Kr,Razne kazenske zadeve	2	7	9	4	5	150,0%	57,14%
Kmp,Kazenske zadeve zoper mladoletnike - pripravljalni postopek	2	13	15	7	8	300,0%	53,85%
<b>Km,Kazenske zadeve zoper mladoletnike - postopki pred senatom</b>	<b>5</b>	<b>4</b>	<b>9</b>	<b>6</b>	<b>3</b>	<b>-40,0%</b>	<b>150,00%</b>
Po,Kazenske zadeve - pomilostitvene	0	1	1	0	1	0,0%	0,00%
Ks,Zunajobravnavni kazenski senat	46	488	534	478	56	21,7%	97,95%
IKZ,Izvrševanje kazni zapora	65	107	172	101	71	9,2%	94,39%
IKZt,Izvrševanje kazenskih sodb tujih sodišč	1	4	5	0	5	400,0%	0,00%
Pp,Odl.dov.posegov v čl.pr.in svob.	0	4	4	4	0	0,0%	100,00%
<b>P,Pravdne zadeve</b>	<b>671</b>	<b>422</b>	<b>1.093</b>	<b>411</b>	<b>682</b>	<b>1,6%</b>	<b>97,39%</b>
<b>N,Nepravdne zadeve</b>	<b>40</b>	<b>132</b>	<b>172</b>	<b>125</b>	<b>47</b>	<b>17,5%</b>	<b>94,70%</b>
PI,Plačilni nalogi	0	0	0	0	0	0,0%	0,00%
Pom,Pravna pomoč	3	8	11	8	3	0,0%	100,00%
Pom-i,Mednarodna pravna pomoč	34	114	148	137	11	-67,6%	120,18%
R,Razne zadeve	6	32	38	33	5	-16,7%	103,13%
Rg,Razne civilne gospodarske zadeve	12	1.248	1.260	1.250	10	-16,7%	100,16%
Ov-i,Inozemske overitve	0	11	11	11	0	0,0%	100,00%
Ov-H,Overitve po Haaški konvenciji	0	409	409	409	0	0,0%	100,00%
<b>Pg,Gospodarske pravdne zadeve</b>	<b>333</b>	<b>292</b>	<b>625</b>	<b>361</b>	<b>264</b>	<b>-20,7%</b>	<b>123,63%</b>
Plg,Gospodarski plačilni nalogi	5	14	19	13	6	20,0%	92,86%
<b>INS-01,Postopek prisilne poravnave</b>	<b>0</b>	<b>2</b>	<b>2</b>	<b>1</b>	<b>1</b>	<b>0,0%</b>	<b>50,00%</b>
<b>INS-02,Stečajni postopek nad pravno osebo</b>	<b>167</b>	<b>89</b>	<b>256</b>	<b>105</b>	<b>151</b>	<b>-9,6%</b>	<b>117,98%</b>
<b>INS-03,Postopek osebnega stečaja</b>	<b>630</b>	<b>112</b>	<b>742</b>	<b>248</b>	<b>494</b>	<b>-21,6%</b>	<b>221,43%</b>
<b>INS-04,Postopek stečaja zapuščine</b>	<b>4</b>	<b>1</b>	<b>5</b>	<b>2</b>	<b>3</b>	<b>-25,0%</b>	<b>200,00%</b>
<b>INS-05,Postopek prisilne likvidacije</b>	<b>6</b>	<b>8</b>	<b>14</b>	<b>12</b>	<b>2</b>	<b>-66,7%</b>	<b>150,00%</b>
<b>INS-06,Postopek poenostavljene prisilne poravnave</b>	<b>4</b>	<b>7</b>	<b>11</b>	<b>9</b>	<b>2</b>	<b>-50,0%</b>	<b>128,57%</b>
<b>INS-07,Postopek preventivnega prestrukturiranja</b>	<b>0</b>	<b>2</b>	<b>2</b>	<b>1</b>	<b>1</b>	<b>0,0%</b>	<b>50,00%</b>
Srg,Sodni register	49	2.776	2.825	2.791	34	-30,6%	100,54%
Ng,Gospodarske nepravdne zadeve	5	6	11	11	0	-100,0%	183,33%
Zg,Začasne odredbe v gospodarskih zadevah	0	5	5	5	0	0,0%	100,00%
Z,Zadeva zavarovanja	1	5	6	4	2	100,0%	80,00%
Bpp,Brezplačna pravna pomoč	64	473	537	492	45	-29,7%	104,02%
IKZ-op,Izvrševanje kazni zapora - ostali postopki	0	0	0	0	0	0,0%	0,00%

Tabela 31

Okrožno sodišče v Kranju							
Obdobje	1.1.-30.9.2018						
Vrsta zadeve	Število nerešenih zadev na začetku poroč. obdobja	Prejete zadeve	Zadeve v delu	Rešene zadeve	Število nerešenih zadev na koncu poroč. obdobja	Razlika nerešene v %	Reševanje pripada %
<b>Vse zadeve</b>	<b>2.536</b>	<b>6.665</b>	<b>9.201</b>	<b>6.696</b>	<b>2.504</b>	<b>-1,3%</b>	<b>100,47%</b>
<b>Pomembnejše zadeve</b>	<b>2.280</b>	<b>1.496</b>	<b>3.776</b>	<b>1.604</b>	<b>2.173</b>	<b>-4,7%</b>	<b>107,22%</b>
<b>K,Kazenske zadeve - obravnave</b>	<b>244</b>	<b>137</b>	<b>381</b>	<b>155</b>	<b>226</b>	<b>-7,4%</b>	<b>113,14%</b>
Kpd,Kazensko preiskovalna dejanja	11	174	185	175	10	-9,1%	100,57%
<b>Kpr,Kazenske zadeve preiskave</b>	<b>142</b>	<b>118</b>	<b>260</b>	<b>149</b>	<b>111</b>	<b>-21,8%</b>	<b>126,27%</b>
Kr,Razne kazenske zadeve	4	18	22	17	5	25,0%	94,44%
Kmp,Kazenske zadeve zoper mladoletnike - pripravjalni postopek	1	14	15	14	1	0,0%	100,00%
<b>Km,Kazenske zadeve zoper mladoletnike - postopki pred senatom</b>	<b>5</b>	<b>5</b>	<b>10</b>	<b>7</b>	<b>3</b>	<b>-40,0%</b>	<b>140,00%</b>
Po,Kazenske zadeve - pomilostitvene	0	3	3	3	0	0,0%	100,00%
Ks,Zunajobravnavni kazenski senat	24	245	269	245	23	-4,2%	100,00%
IKZ,Izvrševanje kazni zapora	18	56	74	52	22	22,2%	92,86%
IKZt,Izvrševanje kazenskih sodb tujih sodišč	0	0	0	0	0	0,0%	0,00%
Pp,Odl.dov.posegov v čl.pr.in svob.	3	3	6	4	1	-66,7%	133,33%
<b>P,Pravdne zadeve</b>	<b>613</b>	<b>499</b>	<b>1.112</b>	<b>463</b>	<b>649</b>	<b>5,9%</b>	<b>92,79%</b>
<b>N,Nepravdne zadeve</b>	<b>99</b>	<b>229</b>	<b>328</b>	<b>248</b>	<b>80</b>	<b>-19,2%</b>	<b>108,30%</b>
PI,Plačilni nalogi	0	0	0	0	0	0,0%	0,00%
Pom,Pravna pomoč	0	1	1	1	0	0,0%	100,00%
Pom-i,Mednarodna pravna pomoč	7	91	98	75	23	228,6%	82,42%
R,Razne zadeve	44	410	454	410	44	0,0%	100,00%
Rg,Razne civilne gospodarske zadeve	7	397	404	397	7	0,0%	100,00%
Ov-i,Inozemske overitve	0	18	18	18	0	0,0%	100,00%
Ov-H,Overitve po Haaški konvenciji	0	338	338	337	1	0,0%	99,70%
<b>Pg,Gospodarske pravdne zadeve</b>	<b>389</b>	<b>252</b>	<b>641</b>	<b>259</b>	<b>382</b>	<b>-1,8%</b>	<b>102,78%</b>
Plg,Gospodarski plačilni nalogi	1	7	8	8	0	-100,0%	114,29%
<b>INS-01,Postopek prisilne poravnave</b>	<b>0</b>	<b>0</b>	<b>0</b>	<b>0</b>	<b>0</b>	<b>0,0%</b>	<b>0,00%</b>
<b>INS-02,Stečajni postopek nad pravno osebo</b>	<b>129</b>	<b>95</b>	<b>224</b>	<b>65</b>	<b>159</b>	<b>23,3%</b>	<b>68,42%</b>
<b>INS-03,Postopek osebnega stečaja</b>	<b>630</b>	<b>120</b>	<b>750</b>	<b>205</b>	<b>545</b>	<b>-13,5%</b>	<b>170,83%</b>
<b>INS-04,Postopek stečaja zapuščine</b>	<b>10</b>	<b>6</b>	<b>16</b>	<b>6</b>	<b>10</b>	<b>0,0%</b>	<b>100,00%</b>
<b>INS-05,Postopek prisilne likvidacije</b>	<b>19</b>	<b>35</b>	<b>54</b>	<b>46</b>	<b>8</b>	<b>-57,9%</b>	<b>131,43%</b>
<b>INS-06,Postopek poenostavljene prisilne poravnave</b>	<b>0</b>	<b>0</b>	<b>0</b>	<b>1</b>	<b>0</b>	<b>0,0%</b>	<b>0,00%</b>
<b>INS-07,Postopek preventivnega prestrukturiranja</b>	<b>0</b>	<b>0</b>	<b>0</b>	<b>0</b>	<b>0</b>	<b>0,0%</b>	<b>0,00%</b>
Srg,Sodni register	17	2.528	2.545	2.534	11	-35,3%	100,24%
Ng,Gospodarske nepravdne zadeve	7	3	10	5	5	-28,6%	166,67%
Zg,Začasne odredbe v gospodarskih zadevah	1	1	2	1	1	0,0%	100,00%
Z,Zadeva zavarovanja	2	6	8	6	2	0,0%	100,00%
Bpp,Brezplačna pravna pomoč	109	844	953	784	169	55,0%	92,89%
IKZ-op,Izvrševanje kazni zapora - ostali postopki	0	12	12	6	6	0,0%	50,00%



Tabela 32

Okrožno sodišče v Krškem							
Obdobje	1.1.-30.9.2018						
Vrsta zadeve	Število nerešenih zadev na začetku poroč. obdobja	Prejete zadeve	Zadeve v delu	Rešene zadeve	Število nerešenih zadev na koncu poroč. obdobja	Razlika nerešene v%	Reševanje pripada %
<b>Vse zadeve</b>	<b>920</b>	<b>2.748</b>	<b>3.668</b>	<b>2.760</b>	<b>908</b>	<b>-1,3%</b>	<b>100,44%</b>
<b>Pomembnejše zadeve</b>	<b>804</b>	<b>642</b>	<b>1.446</b>	<b>654</b>	<b>792</b>	<b>-1,5%</b>	<b>101,87%</b>
<b>K,Kazenske zadeve - obravnave</b>	<b>165</b>	<b>108</b>	<b>273</b>	<b>128</b>	<b>145</b>	<b>-12,1%</b>	<b>118,52%</b>
Kpd,Kazensko preiskovalna dejanja	7	206	213	203	10	42,9%	98,54%
<b>Kpr,Kazenske zadeve preiskave</b>	<b>47</b>	<b>62</b>	<b>109</b>	<b>75</b>	<b>34</b>	<b>-27,7%</b>	<b>120,97%</b>
Kr,Razne kazenske zadeve	9	35	44	30	14	55,6%	85,71%
Kmp,Kazenske zadeve zoper mladoletnike - pripravljalni postopek	3	11	14	11	3	0,0%	100,00%
<b>Km,Kazenske zadeve zoper mladoletnike - postopki pred senatom</b>	<b>1</b>	<b>5</b>	<b>6</b>	<b>5</b>	<b>1</b>	<b>0,0%</b>	<b>100,00%</b>
Po,Kazenske zadeve - pomilostitvene	2	1	3	3	0	-100,0%	300,00%
Ks,Zunajobravnavni kazenski senat	12	231	243	237	6	-50,0%	102,60%
IKZ,Izvrševanje kazni zapora	46	61	107	72	35	-23,9%	118,03%
IKZt,Izvrševanje kazenskih sodb tujih sodišč	0	0	0	0	0	0,0%	0,00%
Pp,Odl.dov.posegov v čl.pr.in svob.	0	2	2	0	2	0,0%	0,00%
<b>P,Pravdne zadeve</b>	<b>238</b>	<b>182</b>	<b>420</b>	<b>149</b>	<b>271</b>	<b>13,9%</b>	<b>81,87%</b>
<b>N,Nepравdne zadeve</b>	<b>38</b>	<b>75</b>	<b>113</b>	<b>76</b>	<b>37</b>	<b>-2,6%</b>	<b>101,33%</b>
PI,Plačilni nalogi	0	0	0	0	0	0,0%	0,00%
Pom,Pravna pomoč	1	0	1	1	0	-100,0%	0,00%
Pom-i,Mednarodna pravna pomoč	1	25	26	21	5	400,0%	84,00%
R,Razne zadeve	1	21	22	16	6	500,0%	76,19%
Rg,Razne civilne gospodarske zadeve	3	89	92	86	6	100,0%	96,63%
Ov-i,Inozemske overitve	0	4	4	4	0	0,0%	100,00%
Ov-H,Overitve po Haaški konvenciji	0	73	73	73	0	0,0%	100,00%
<b>Pg,Gospodarske pravdne zadeve</b>	<b>78</b>	<b>83</b>	<b>161</b>	<b>75</b>	<b>86</b>	<b>10,3%</b>	<b>90,36%</b>
Plg,Gospodarski plačilni nalogi	2	3	5	5	0	-100,0%	166,67%
<b>INS-01,Postopek prisilne poravnave</b>	<b>0</b>	<b>2</b>	<b>2</b>	<b>1</b>	<b>1</b>	<b>0,0%</b>	<b>50,00%</b>
<b>INS-02,Stečajni postopek nad pravno osebo</b>	<b>60</b>	<b>49</b>	<b>109</b>	<b>51</b>	<b>58</b>	<b>-3,3%</b>	<b>104,08%</b>
<b>INS-03,Postopek osebnega stečaja</b>	<b>160</b>	<b>58</b>	<b>218</b>	<b>68</b>	<b>150</b>	<b>-6,3%</b>	<b>117,24%</b>
<b>INS-04,Postopek stečaja zapuščine</b>	<b>10</b>	<b>2</b>	<b>12</b>	<b>4</b>	<b>8</b>	<b>-20,0%</b>	<b>200,00%</b>
<b>INS-05,Postopek prisilne likvidacije</b>	<b>6</b>	<b>15</b>	<b>21</b>	<b>21</b>	<b>0</b>	<b>-100,0%</b>	<b>140,00%</b>
<b>INS-06,Postopek poenostavljene prisilne poravnave</b>	<b>0</b>	<b>1</b>	<b>1</b>	<b>0</b>	<b>1</b>	<b>0,0%</b>	<b>0,00%</b>
<b>INS-07,Postopek preventivnega prestrukturiranja</b>	<b>1</b>	<b>0</b>	<b>1</b>	<b>1</b>	<b>0</b>	<b>-100,0%</b>	<b>0,00%</b>
Srg,Sodni register	5	888	893	889	4	-20,0%	100,11%
Ng,Gospodarske nepravdne zadeve	1	2	3	2	1	0,0%	100,00%
Zg,Začasne odredbe v gospodarskih zadevah	0	0	0	0	0	0,0%	0,00%
Z,Zadeva zavarovanja	0	2	2	2	0	0,0%	100,00%
Bpp,Brezplačna pravna pomoč	11	410	421	408	13	18,2%	99,51%
IKZ-op,Izvrševanje kazni zapora - ostali postopki	12	42	54	43	11	-8,3%	102,38%



Tabela 33

Okrožno sodišče v Ljubljani							
Obdobje	1.1.-30.9.2018						
Vrsta zadeve	Število nerešenih zadev na začetku poroč. obdobja	Prejete zadeve	Zadeve v delu	Rešene zadeve	Število nerešenih zadev na koncu poroč. obdobja	Razlika nerešene v %	Reševanje pripada %
<b>Vse zadeve</b>	<b>12.478</b>	<b>32.994</b>	<b>45.472</b>	<b>33.488</b>	<b>11.977</b>	<b>-4,0%</b>	<b>101,50%</b>
<b>Pomembnejše zadeve</b>	<b>11.244</b>	<b>6.826</b>	<b>18.070</b>	<b>7.390</b>	<b>10.675</b>	<b>-5,1%</b>	<b>108,26%</b>
<b>K,Kazenske zadeve - obravnave</b>	<b>1.477</b>	<b>664</b>	<b>2.141</b>	<b>588</b>	<b>1.552</b>	<b>5,1%</b>	<b>88,55%</b>
Kpd,Kazensko preiskovalna dejanja	44	912	956	898	58	31,8%	98,46%
<b>Kpr,Kazenske zadeve preiskave</b>	<b>568</b>	<b>644</b>	<b>1.212</b>	<b>640</b>	<b>572</b>	<b>0,7%</b>	<b>99,38%</b>
Kr,Razne kazenske zadeve	92	205	297	208	89	-3,3%	101,46%
Kmp,Kazenske zadeve zoper mladoletnike - pripravljalni postopek	98	137	235	131	104	6,1%	95,62%
<b>Km,Kazenske zadeve zoper mladoletnike - postopki pred senatom</b>	<b>41</b>	<b>70</b>	<b>111</b>	<b>77</b>	<b>33</b>	<b>-19,5%</b>	<b>110,00%</b>
Po,Kazenske zadeve - pomilostitvene	8	8	16	12	4	-50,0%	150,00%
Ks,Zunajobravnavni kazenski senat	196	1.848	2.044	1.748	295	50,5%	94,59%
IKZ,Izvrševanje kazni zapora	95	344	439	353	86	-9,5%	102,62%
IKZt,Izvrševanje kazenskih sodb tujih sodišč	1	5	6	5	1	0,0%	100,00%
Pp,Odl.dov.posegov v čl.pr.in svob.	0	2	2	2	0	0,0%	100,00%
<b>P,Pravdne zadeve</b>	<b>2.731</b>	<b>1.928</b>	<b>4.659</b>	<b>1.926</b>	<b>2.733</b>	<b>0,1%</b>	<b>99,90%</b>
<b>N,Nepravdne zadeve</b>	<b>260</b>	<b>635</b>	<b>895</b>	<b>565</b>	<b>330</b>	<b>26,9%</b>	<b>88,98%</b>
PI,Plačilni nalogi	1	2	3	3	0	-100,0%	150,00%
Pom,Pravna pomoč	4	13	17	16	1	-75,0%	123,08%
Pom-i,Mednarodna pravna pomoč	42	344	386	353	33	-21,4%	102,62%
R,Razne zadeve	73	352	425	288	137	87,7%	81,82%
Rg,Razne civilne gospodarske zadeve	11	1.141	1.152	1.146	6	-45,5%	100,44%
Ov-i,Inozemske overitve	0	148	148	148	0	0,0%	100,00%
Ov-H,Overitve po Haaški konvenciji	0	1.511	1.511	1.508	3	0,0%	99,80%
<b>Pg,Gospodarske pravdne zadeve</b>	<b>2.603</b>	<b>1.863</b>	<b>4.466</b>	<b>2.025</b>	<b>2.438</b>	<b>-6,3%</b>	<b>108,70%</b>
Plg,Gospodarski plačilni nalogi	6	58	64	57	7	16,7%	98,28%
<b>INS-01,Postopek prisilne poravnave</b>	<b>5</b>	<b>7</b>	<b>12</b>	<b>8</b>	<b>5</b>	<b>0,0%</b>	<b>114,29%</b>
<b>INS-02,Stečajni postopek nad pravno osebo</b>	<b>890</b>	<b>499</b>	<b>1.389</b>	<b>492</b>	<b>896</b>	<b>0,7%</b>	<b>98,60%</b>
<b>INS-03,Postopek osebnega stečaja</b>	<b>2.624</b>	<b>472</b>	<b>3.096</b>	<b>1.021</b>	<b>2.075</b>	<b>-20,9%</b>	<b>216,31%</b>
<b>INS-04,Postopek stečaja zapuščine</b>	<b>28</b>	<b>19</b>	<b>47</b>	<b>16</b>	<b>31</b>	<b>10,7%</b>	<b>84,21%</b>
<b>INS-05,Postopek prisilne likvidacije</b>	<b>9</b>	<b>14</b>	<b>23</b>	<b>20</b>	<b>3</b>	<b>-66,7%</b>	<b>142,86%</b>
<b>INS-06,Postopek poenostavljene prisilne poravnave</b>	<b>8</b>	<b>10</b>	<b>18</b>	<b>12</b>	<b>6</b>	<b>-25,0%</b>	<b>120,00%</b>
<b>INS-07,Postopek preventivnega prestrukturiranja</b>	<b>0</b>	<b>1</b>	<b>1</b>	<b>0</b>	<b>1</b>	<b>0,0%</b>	<b>0,00%</b>
Srg,Sodni register	162	16.533	16.695	16.561	134	-17,3%	100,17%
Ng,Gospodarske nepravdne zadeve	20	43	63	43	20	0,0%	100,00%
Zg,Začasne odredbe v gospodarskih zadevah	6	20	26	22	4	-33,3%	110,00%
Z,Zadeva zavarovanja	8	14	22	15	6	-25,0%	107,14%
Bpp,Brezplačna pravna pomoč	367	2.528	2.895	2.581	314	-14,4%	102,10%
IKZ-op,Izvrševanje kazni zapora - ostali postopki	0	0	0	0	0	0,0%	0,00%

Tabela 34

Okrožno sodišče v Mariboru							
Obdobje	1.1.-30.9.2018						
Vrsta zadeve	Število nerešenih zadev na začetku poroč. obdobja	Prejete zadeve	Zadeve v delu	Rešene zadeve	Število nerešenih zadev na koncu poroč. obdobja	Razlika nerešene v %	Reševanje pripada %
<b>Vse zadeve</b>	<b>4.521</b>	<b>10.562</b>	<b>15.083</b>	<b>11.075</b>	<b>4.009</b>	<b>-11,3%</b>	<b>104,86%</b>
<b>Pomembnejše zadeve</b>	<b>4.135</b>	<b>2.723</b>	<b>6.858</b>	<b>3.225</b>	<b>3.634</b>	<b>-12,1%</b>	<b>118,44%</b>
<b>K,Kazenske zadeve - obravnave</b>	<b>363</b>	<b>271</b>	<b>634</b>	<b>376</b>	<b>259</b>	<b>-28,7%</b>	<b>138,75%</b>
Kpd,Kazensko preiskovalna dejanja	71	569	640	565	75	5,6%	99,30%
<b>Kpr,Kazenske zadeve preiskave</b>	<b>165</b>	<b>253</b>	<b>418</b>	<b>258</b>	<b>160</b>	<b>-3,0%</b>	<b>101,98%</b>
Kr,Razne kazenske zadeve	10	34	44	42	2	-80,0%	123,53%
Kmp,Kazenske zadeve zoper mladoletnike - pripravljalni postopek	5	34	39	28	11	120,0%	82,35%
<b>Km,Kazenske zadeve zoper mladoletnike - postopki pred senatom</b>	<b>11</b>	<b>26</b>	<b>37</b>	<b>36</b>	<b>1</b>	<b>-90,9%</b>	<b>138,46%</b>
Po,Kazenske zadeve - pomilostitvene	2	2	4	3	1	-50,0%	150,00%
Ks,Zunajobravnavni kazenski senat	80	623	703	625	78	-2,5%	100,32%
IKZ,Izvrševanje kazni zapora	51	199	250	204	46	-9,8%	102,51%
IKZt,Izvrševanje kazenskih sodb tujih sodišč	3	0	3	2	1	-66,7%	0,00%
Pp,Odl.dov.posegov v čl.pr.in svob.	2	5	7	4	3	50,0%	80,00%
<b>P,Pravdne zadeve</b>	<b>650</b>	<b>733</b>	<b>1.383</b>	<b>657</b>	<b>726</b>	<b>11,7%</b>	<b>89,63%</b>
<b>N,Nepravdne zadeve</b>	<b>81</b>	<b>366</b>	<b>447</b>	<b>350</b>	<b>97</b>	<b>19,8%</b>	<b>95,63%</b>
PI,Plačilni nalogi	0	0	0	0	0	0,0%	0,00%
Pom,Pravna pomoč	1	7	8	6	2	100,0%	85,71%
Pom-i,Mednarodna pravna pomoč	28	132	160	146	14	-50,0%	110,61%
R,Razne zadeve	17	229	246	230	16	-5,9%	100,44%
Rg,Razne civilne gospodarske zadeve	0	448	448	443	5	0,0%	98,88%
Ov-i,Inozemske overitve	0	35	35	35	0	0,0%	100,00%
Ov-H,Overitve po Haaški konvenciji	0	382	382	382	0	0,0%	100,00%
<b>Pg,Gospodarske pravdne zadeve</b>	<b>597</b>	<b>537</b>	<b>1.134</b>	<b>546</b>	<b>588</b>	<b>-1,5%</b>	<b>101,68%</b>
Plg,Gospodarski plačilni nalogi	1	10	11	11	0	-100,0%	110,00%
<b>INS-01,Postopek prisilne poravnave</b>	<b>3</b>	<b>2</b>	<b>5</b>	<b>5</b>	<b>0</b>	<b>-100,0%</b>	<b>250,00%</b>
<b>INS-02,Stečajni postopek nad pravno osebo</b>	<b>336</b>	<b>137</b>	<b>473</b>	<b>167</b>	<b>306</b>	<b>-8,9%</b>	<b>121,90%</b>
<b>INS-03,Postopek osebnega stečaja</b>	<b>1.909</b>	<b>367</b>	<b>2.276</b>	<b>806</b>	<b>1.470</b>	<b>-23,0%</b>	<b>219,62%</b>
<b>INS-04,Postopek stečaja zapuščine</b>	<b>14</b>	<b>17</b>	<b>31</b>	<b>8</b>	<b>23</b>	<b>64,3%</b>	<b>47,06%</b>
<b>INS-05,Postopek prisilne likvidacije</b>	<b>2</b>	<b>6</b>	<b>8</b>	<b>8</b>	<b>0</b>	<b>-100,0%</b>	<b>133,33%</b>
<b>INS-06,Postopek poenostavljene prisilne poravnave</b>	<b>4</b>	<b>8</b>	<b>12</b>	<b>8</b>	<b>4</b>	<b>0,0%</b>	<b>100,00%</b>
<b>INS-07,Postopek preventivnega prestrukturiranja</b>	<b>0</b>	<b>0</b>	<b>0</b>	<b>0</b>	<b>0</b>	<b>0,0%</b>	<b>0,00%</b>
Srg,Sodni register	77	3.939	4.016	3.979	37	-51,9%	101,02%
Ng,Gospodarske nepravdne zadeve	0	8	8	8	0	0,0%	100,00%
Zg,Začasne odredbe v gospodarskih zadevah	0	4	4	3	1	0,0%	75,00%
Z,Zadeva zavarovanja	1	9	10	9	1	0,0%	100,00%
Bpp,Brezplačna pravna pomoč	37	1.169	1.206	1.124	82	121,6%	96,15%
IKZ-op,Izvrševanje kazni zapora - ostali postopki	0	1	1	1	0	0,0%	100,00%

Tabela 35

Okrožno sodišče v Murski Soboti							
Obdobje	1.1.-30.9.2018						
Vrsta zadeve	Število nerešenih zadev na začetku poroč. obdobja	Prejete zadeve	Zadeve v delu	Rešene zadeve	Število nerešenih zadev na koncu poroč. obdobja	Razlika nerešene v %	Reševanje pripada %
<b>Vse zadeve</b>	<b>1.551</b>	<b>4.369</b>	<b>5.920</b>	<b>4.425</b>	<b>1.495</b>	<b>-3,6%</b>	<b>101,28%</b>
<b>Pomembnejše zadeve</b>	<b>1.396</b>	<b>1.062</b>	<b>2.458</b>	<b>1.123</b>	<b>1.335</b>	<b>-4,4%</b>	<b>105,74%</b>
<b>K,Kazenske zadeve - obravnave</b>	<b>174</b>	<b>181</b>	<b>355</b>	<b>195</b>	<b>160</b>	<b>-8,0%</b>	<b>107,73%</b>
Kpd,Kazensko preiskovalna dejanja	15	191	206	190	16	6,7%	99,48%
<b>Kpr,Kazenske zadeve preiskave</b>	<b>106</b>	<b>123</b>	<b>229</b>	<b>152</b>	<b>77</b>	<b>-27,4%</b>	<b>123,58%</b>
Kr,Razne kazenske zadeve	3	117	120	116	4	33,3%	99,15%
Kmp,Kazenske zadeve zoper mladoletnike - pripravljalni postopek	6	8	14	13	1	-83,3%	162,50%
<b>Km,Kazenske zadeve zoper mladoletnike - postopki pred senatom</b>	<b>1</b>	<b>8</b>	<b>9</b>	<b>8</b>	<b>1</b>	<b>0,0%</b>	<b>100,00%</b>
Po,Kazenske zadeve - pomilostitvene	0	2	2	2	0	0,0%	100,00%
Ks,Zunajobravnavni kazenski senat	10	276	286	269	17	70,0%	97,46%
IKZ,Izvrševanje kazni zapora	31	66	97	71	26	-16,1%	107,58%
IKZt,Izvrševanje kazenskih sodb tujih sodišč	0	1	1	0	1	0,0%	0,00%
Pp,Odl.dov.posegov v čl.pr.in svob.	0	0	0	0	0	0,0%	0,00%
<b>P,Pravdne zadeve</b>	<b>239</b>	<b>250</b>	<b>489</b>	<b>234</b>	<b>255</b>	<b>6,7%</b>	<b>93,60%</b>
<b>N,Nepravdne zadeve</b>	<b>38</b>	<b>181</b>	<b>219</b>	<b>173</b>	<b>46</b>	<b>21,1%</b>	<b>95,58%</b>
PI,Plačilni nalogi	0	0	0	0	0	0,0%	0,00%
Pom,Pravna pomoč	0	0	0	0	0	0,0%	0,00%
Pom-i,Mednarodna pravna pomoč	0	0	0	0	0	0,0%	0,00%
R,Razne zadeve	15	480	495	490	5	-66,7%	102,08%
Rg,Razne civilne gospodarske zadeve	25	388	413	403	10	-60,0%	103,87%
Ov-i,Inozemske overitve	0	1	1	1	0	0,0%	100,00%
Ov-H,Overitve po Haaški konvenciji	1	94	95	94	1	0,0%	100,00%
<b>Pg,Gospodarske pravdne zadeve</b>	<b>162</b>	<b>160</b>	<b>322</b>	<b>160</b>	<b>162</b>	<b>0,0%</b>	<b>100,00%</b>
Plg,Gospodarski plačilni nalogi	0	5	5	4	1	0,0%	80,00%
<b>INS-01,Postopek prisilne poravnave</b>	<b>3</b>	<b>0</b>	<b>3</b>	<b>2</b>	<b>1</b>	<b>-66,7%</b>	<b>0,00%</b>
<b>INS-02,Stečajni postopek nad pravno osebo</b>	<b>112</b>	<b>43</b>	<b>155</b>	<b>47</b>	<b>108</b>	<b>-3,6%</b>	<b>109,30%</b>
<b>INS-03,Postopek osebnega stečaja</b>	<b>546</b>	<b>100</b>	<b>646</b>	<b>141</b>	<b>505</b>	<b>-7,5%</b>	<b>141,00%</b>
<b>INS-04,Postopek stečaja zapuščine</b>	<b>14</b>	<b>1</b>	<b>15</b>	<b>6</b>	<b>9</b>	<b>-35,7%</b>	<b>600,00%</b>
<b>INS-05,Postopek prisilne likvidacije</b>	<b>0</b>	<b>13</b>	<b>13</b>	<b>3</b>	<b>10</b>	<b>0,0%</b>	<b>23,08%</b>
<b>INS-06,Postopek poenostavljene prisilne poravnave</b>	<b>1</b>	<b>2</b>	<b>3</b>	<b>2</b>	<b>1</b>	<b>0,0%</b>	<b>100,00%</b>
<b>INS-07,Postopek preventivnega prestrukturiranja</b>	<b>0</b>	<b>0</b>	<b>0</b>	<b>0</b>	<b>0</b>	<b>0,0%</b>	<b>0,00%</b>
Srg,Sodni register	12	979	991	984	7	-41,7%	100,51%
Ng,Gospodarske nepravdne zadeve	0	3	3	2	1	0,0%	66,67%
Zg,Začasne odredbe v gospodarskih zadevah	0	1	1	1	0	0,0%	100,00%
Z,Zadeva zavarovanja	0	0	0	0	0	0,0%	0,00%
Bpp,Brezplačna pravna pomoč	28	626	654	604	50	78,6%	96,49%
IKZ-op,Izvrševanje kazni zapora - ostali postopki	9	69	78	58	20	122,2%	84,06%

Tabela 36

Okrožno sodišče v Novi Gorici							
Obdobje	1.1.-30.9.2018						
Vrsta zadeve	Število nerešenih zadev na začetku poroč. obdobja	Prejete zadeve	Zadeve v delu	Rešene zadeve	Število nerešenih zadev na koncu poroč. obdobja	Razlika nerešene v %	Reševanje pripada %
<b>Vse zadeve</b>	<b>1.207</b>	<b>3.757</b>	<b>4.964</b>	<b>3.769</b>	<b>1.197</b>	<b>-0,8%</b>	<b>100,32%</b>
<b>Pomembnejše zadeve</b>	<b>1.088</b>	<b>708</b>	<b>1.796</b>	<b>789</b>	<b>1.008</b>	<b>-7,4%</b>	<b>111,44%</b>
<b>K,Kazenske zadeve - obravnave</b>	<b>144</b>	<b>81</b>	<b>225</b>	<b>101</b>	<b>124</b>	<b>-13,9%</b>	<b>124,69%</b>
Kpd,Kazensko preiskovalna dejanja	14	102	116	94	22	57,1%	92,16%
<b>Kpr,Kazenske zadeve preiskave</b>	<b>72</b>	<b>83</b>	<b>155</b>	<b>76</b>	<b>79</b>	<b>9,7%</b>	<b>91,57%</b>
Kr,Razne kazenske zadeve	7	25	32	23	10	42,9%	92,00%
Kmp,Kazenske zadeve zoper mladoletnike - pripravljalni postopek	3	8	11	8	3	0,0%	100,00%
<b>Km,Kazenske zadeve zoper mladoletnike - postopki pred senatom</b>	<b>4</b>	<b>8</b>	<b>12</b>	<b>8</b>	<b>4</b>	<b>0,0%</b>	<b>100,00%</b>
Po,Kazenske zadeve - pomilostitvene	1	0	1	1	0	-100,0%	0,00%
Ks,Zunajobravnavni kazenski senat	5	220	225	220	5	0,0%	100,00%
IKZ,Izvrševanje kazni zapora	17	39	56	39	17	0,0%	100,00%
IKZt,Izvrševanje kazenskih sodb tujih sodišč	0	1	1	1	0	0,0%	100,00%
Pp,Odl.dov.posegov v čl.pr.in svob.	0	1	1	1	0	0,0%	100,00%
<b>P,Pravdne zadeve</b>	<b>235</b>	<b>189</b>	<b>424</b>	<b>198</b>	<b>226</b>	<b>-3,8%</b>	<b>104,76%</b>
<b>N,Nepravdne zadeve</b>	<b>32</b>	<b>81</b>	<b>113</b>	<b>76</b>	<b>37</b>	<b>15,6%</b>	<b>93,83%</b>
PI,Plačilni nalogi	0	2	2	2	0	0,0%	100,00%
Pom,Pravna pomoč	0	4	4	3	1	0,0%	75,00%
Pom-i,Mednarodna pravna pomoč	2	40	42	39	3	50,0%	97,50%
R,Razne zadeve	3	68	71	67	4	33,3%	98,53%
Rg,Razne civilne gospodarske zadeve	10	159	169	135	34	240,0%	84,91%
Ov-i,Inozemske overitve	0	58	58	58	0	0,0%	100,00%
Ov-H,Overitve po Haaški konvenciji	0	465	465	465	0	0,0%	100,00%
<b>Pg,Gospodarske pravdne zadeve</b>	<b>220</b>	<b>149</b>	<b>369</b>	<b>166</b>	<b>203</b>	<b>-7,7%</b>	<b>111,41%</b>
Plg,Gospodarski plačilni nalogi	2	11	13	10	3	50,0%	90,91%
<b>INS-01,Postopek prisilne poravnave</b>	<b>1</b>	<b>1</b>	<b>2</b>	<b>2</b>	<b>0</b>	<b>-100,0%</b>	<b>200,00%</b>
<b>INS-02,Stečajni postopek nad pravno osebo</b>	<b>132</b>	<b>54</b>	<b>186</b>	<b>54</b>	<b>132</b>	<b>0,0%</b>	<b>100,00%</b>
<b>INS-03,Postopek osebnega stečaja</b>	<b>242</b>	<b>49</b>	<b>291</b>	<b>100</b>	<b>192</b>	<b>-20,7%</b>	<b>204,08%</b>
<b>INS-04,Postopek stečaja zapuščine</b>	<b>2</b>	<b>7</b>	<b>9</b>	<b>3</b>	<b>6</b>	<b>200,0%</b>	<b>42,86%</b>
<b>INS-05,Postopek prisilne likvidacije</b>	<b>1</b>	<b>2</b>	<b>3</b>	<b>2</b>	<b>1</b>	<b>0,0%</b>	<b>100,00%</b>
<b>INS-06,Postopek poenostavljene prisilne poravnave</b>	<b>3</b>	<b>4</b>	<b>7</b>	<b>3</b>	<b>4</b>	<b>33,3%</b>	<b>75,00%</b>
<b>INS-07,Postopek preventivnega prestrukturiranja</b>	<b>0</b>	<b>0</b>	<b>0</b>	<b>0</b>	<b>0</b>	<b>0,0%</b>	<b>0,00%</b>
Srg,Sodni register	20	1.514	1.534	1.511	23	15,0%	99,80%
Ng,Gospodarske nepravdne zadeve	2	6	8	8	0	-100,0%	133,33%
Zg,Začasne odredbe v gospodarskih zadevah	0	0	0	0	0	0,0%	0,00%
Z,Zadeva zavarovanja	2	3	5	5	0	-100,0%	166,67%
Bpp,Brezplačna pravna pomoč	7	295	302	271	31	342,9%	91,86%
IKZ-op,Izvrševanje kazni zapora - ostali postopki	24	28	52	19	33	37,5%	67,86%

Tabela 37

Okrožno sodišče v Novem mestu							
Obdobje	1.1.-30.9.2018						
Vrsta zadeve	Število nerešenih zadev na začetku poroč. obdobja	Prejete zadeve	Zadeve v delu	Rešene zadeve	Število nerešenih zadev na koncu poroč. obdobja	Razlika nerešene v %	Reševanje pripada %
<b>Vse zadeve</b>	<b>1.764</b>	<b>3.544</b>	<b>5.308</b>	<b>3.623</b>	<b>1.684</b>	<b>-4,5%</b>	<b>102,23%</b>
<b>Pomembnejše zadeve</b>	<b>1.553</b>	<b>896</b>	<b>2.449</b>	<b>939</b>	<b>1.510</b>	<b>-2,8%</b>	<b>104,80%</b>
<b>K,Kazenske zadeve - obravnave</b>	<b>395</b>	<b>152</b>	<b>547</b>	<b>147</b>	<b>400</b>	<b>1,3%</b>	<b>96,71%</b>
Kpd,Kazensko preiskovalna dejanja	12	215	227	217	10	-16,7%	100,93%
<b>Kpr,Kazenske zadeve preiskave</b>	<b>212</b>	<b>155</b>	<b>367</b>	<b>153</b>	<b>214</b>	<b>0,9%</b>	<b>98,71%</b>
Kr,Razne kazenske zadeve	8	8	16	8	8	0,0%	100,00%
Kmp,Kazenske zadeve zoper mladoletnike - pripravljalni postopek	10	63	73	59	14	40,0%	93,65%
<b>Km,Kazenske zadeve zoper mladoletnike - postopki pred senatom</b>	<b>8</b>	<b>33</b>	<b>41</b>	<b>29</b>	<b>12</b>	<b>50,0%</b>	<b>87,88%</b>
Po,Kazenske zadeve - pomilostitvene	1	0	1	1	0	-100,0%	0,00%
Ks,Zunajobravnavni kazenski senat	46	283	329	278	51	10,9%	98,23%
IKZ,Izvrševanje kazni zapora	33	91	124	103	21	-36,4%	113,19%
IKZt,Izvrševanje kazenskih sodb tujih sodišč	1	0	1	1	0	-100,0%	0,00%
Pp,Odl.dov.posegov v čl.pr.in svob.	0	0	0	0	0	0,0%	0,00%
<b>P,Pravdne zadeve</b>	<b>376</b>	<b>228</b>	<b>604</b>	<b>263</b>	<b>341</b>	<b>-9,3%</b>	<b>115,35%</b>
<b>N,Nepравdne zadeve</b>	<b>29</b>	<b>99</b>	<b>128</b>	<b>98</b>	<b>30</b>	<b>3,4%</b>	<b>98,99%</b>
PI,Plačilni nalogi	0	0	0	0	0	0,0%	0,00%
Pom,Pravna pomoč	0	0	0	0	0	0,0%	0,00%
Pom-i,Mednarodna pravna pomoč	4	42	46	41	5	25,0%	97,62%
R,Razne zadeve	5	157	162	154	8	60,0%	98,09%
Rg,Razne civilne gospodarske zadeve	2	265	267	261	5	150,0%	98,49%
Ov-i,Inozemske overitve	0	11	11	11	0	0,0%	100,00%
Ov-H,Overitve po Haaški konvenciji	0	168	168	168	0	0,0%	100,00%
<b>Pg,Gospodarske pravdne zadeve</b>	<b>126</b>	<b>133</b>	<b>259</b>	<b>116</b>	<b>143</b>	<b>13,5%</b>	<b>87,22%</b>
Plg,Gospodarski plačilni nalogi	0	2	2	2	0	0,0%	100,00%
<b>INS-01,Postopek prisilne poravnave</b>	<b>0</b>	<b>1</b>	<b>1</b>	<b>1</b>	<b>0</b>	<b>0,0%</b>	<b>100,00%</b>
<b>INS-02,Stečajni postopek nad pravno osebo</b>	<b>69</b>	<b>26</b>	<b>95</b>	<b>33</b>	<b>62</b>	<b>-10,1%</b>	<b>126,92%</b>
<b>INS-03,Postopek osebnega stečaja</b>	<b>329</b>	<b>65</b>	<b>394</b>	<b>92</b>	<b>302</b>	<b>-8,2%</b>	<b>141,54%</b>
<b>INS-04,Postopek stečaja zapuščine</b>	<b>8</b>	<b>2</b>	<b>10</b>	<b>4</b>	<b>6</b>	<b>-25,0%</b>	<b>200,00%</b>
<b>INS-05,Postopek prisilne likvidacije</b>	<b>1</b>	<b>0</b>	<b>1</b>	<b>1</b>	<b>0</b>	<b>-100,0%</b>	<b>0,00%</b>
<b>INS-06,Postopek poenostavljene prisilne poravnave</b>	<b>0</b>	<b>2</b>	<b>2</b>	<b>2</b>	<b>0</b>	<b>0,0%</b>	<b>100,00%</b>
<b>INS-07,Postopek preventivnega prestrukturiranja</b>	<b>0</b>	<b>0</b>	<b>0</b>	<b>0</b>	<b>0</b>	<b>0,0%</b>	<b>0,00%</b>
Srg,Sodni register	12	855	867	861	6	-50,0%	100,70%
Ng,Gospodarske nepravdne zadeve	5	2	7	5	2	-60,0%	250,00%
Zg,Začasne odredbe v gospodarskih zadevah	0	0	0	0	0	0,0%	0,00%
Z,Zadeva zavarovanja	2	1	3	3	0	-100,0%	300,00%
Bpp,Brezplačna pravna pomoč	28	420	448	412	36	28,6%	98,10%
IKZ-op,Izvrševanje kazni zapora - ostali postopki	42	65	107	99	8	-81,0%	152,31%

Tabela 38

Okrožno sodišče na Ptuju							
Obdobje	1.1.-30.9.2018						
Vrsta zadeve	Število nerešenih zadev na začetku poroč. obdobja	Prejete zadeve	Zadeve v delu	Rešene zadeve	Število nerešenih zadev na koncu poroč. obdobja	Razlika nerešene v %	Reševanje pripada %
<b>Vse zadeve</b>	<b>1.070</b>	<b>2.716</b>	<b>3.786</b>	<b>2.712</b>	<b>1.074</b>	<b>0,4%</b>	<b>99,85%</b>
<b>Pomembnejše zadeve</b>	<b>1.002</b>	<b>747</b>	<b>1.749</b>	<b>765</b>	<b>984</b>	<b>-1,8%</b>	<b>102,41%</b>
<b>K,Kazenske zadeve - obravnave</b>	<b>105</b>	<b>127</b>	<b>232</b>	<b>105</b>	<b>127</b>	<b>21,0%</b>	<b>82,68%</b>
Kpd,Kazensko preiskovalna dejanja	6	191	197	192	5	-16,7%	100,52%
<b>Kpr,Kazenske zadeve preiskave</b>	<b>76</b>	<b>67</b>	<b>143</b>	<b>82</b>	<b>61</b>	<b>-19,7%</b>	<b>122,39%</b>
Kr,Razne kazenske zadeve	2	19	21	18	3	50,0%	94,74%
Kmp,Kazenske zadeve zoper mladoletnike - pripravljalni postopek	0	6	6	3	3	0,0%	50,00%
<b>Km,Kazenske zadeve zoper mladoletnike - postopki pred senatom</b>	<b>0</b>	<b>0</b>	<b>0</b>	<b>0</b>	<b>0</b>	<b>0,0%</b>	<b>0,00%</b>
Po,Kazenske zadeve - pomilostitvene	1	0	1	1	0	-100,0%	0,00%
Ks,Zunajobravnavni kazenski senat	5	210	215	206	9	80,0%	98,10%
IKZ,Izvrševanje kazni zapora	5	50	55	40	15	200,0%	80,00%
IKZt,Izvrševanje kazenskih sodb tujih sodišč	0	0	0	0	0	0,0%	0,00%
Pp,Odl.dov.posegov v čl.pr.in svob.	0	2	2	1	1	0,0%	50,00%
<b>P,Pravdne zadeve</b>	<b>199</b>	<b>173</b>	<b>372</b>	<b>171</b>	<b>201</b>	<b>1,0%</b>	<b>98,84%</b>
<b>N,Nepravdne zadeve</b>	<b>26</b>	<b>142</b>	<b>168</b>	<b>128</b>	<b>40</b>	<b>53,8%</b>	<b>90,14%</b>
PI,Plačilni nalogi	0	0	0	0	0	0,0%	0,00%
Pom,Pravna pomoč	0	0	0	0	0	0,0%	0,00%
Pom-i,Mednarodna pravna pomoč	6	35	41	34	7	16,7%	97,14%
R,Razne zadeve	0	16	16	15	1	0,0%	93,75%
Rg,Razne civilne gospodarske zadeve	2	205	207	207	0	-100,0%	100,98%
Ov-i,Inozemske overitve	0	6	6	6	0	0,0%	100,00%
Ov-H,Overitve po Haaški konvenciji	0	76	76	75	1	0,0%	98,68%
<b>Pg,Gospodarske pravdne zadeve</b>	<b>138</b>	<b>101</b>	<b>239</b>	<b>101</b>	<b>138</b>	<b>0,0%</b>	<b>100,00%</b>
Plg,Gospodarski plačilni nalogi	0	2	2	2	0	0,0%	100,00%
<b>INS-01,Postopek prisilne poravnave</b>	<b>0</b>	<b>0</b>	<b>0</b>	<b>0</b>	<b>0</b>	<b>0,0%</b>	<b>0,00%</b>
<b>INS-02,Stečajni postopek nad pravno osebo</b>	<b>49</b>	<b>46</b>	<b>95</b>	<b>30</b>	<b>65</b>	<b>32,7%</b>	<b>65,22%</b>
<b>INS-03,Postopek osebnega stečaja</b>	<b>402</b>	<b>80</b>	<b>482</b>	<b>134</b>	<b>348</b>	<b>-13,4%</b>	<b>167,50%</b>
<b>INS-04,Postopek stečaja zapuščine</b>	<b>4</b>	<b>0</b>	<b>4</b>	<b>1</b>	<b>3</b>	<b>-25,0%</b>	<b>0,00%</b>
<b>INS-05,Postopek prisilne likvidacije</b>	<b>3</b>	<b>9</b>	<b>12</b>	<b>11</b>	<b>1</b>	<b>-66,7%</b>	<b>122,22%</b>
<b>INS-06,Postopek poenostavljene prisilne poravnave</b>	<b>0</b>	<b>2</b>	<b>2</b>	<b>2</b>	<b>0</b>	<b>0,0%</b>	<b>100,00%</b>
<b>INS-07,Postopek preventivnega prestrukturiranja</b>	<b>0</b>	<b>0</b>	<b>0</b>	<b>0</b>	<b>0</b>	<b>0,0%</b>	<b>0,00%</b>
Srg,Sodni register	15	730	745	735	10	-33,3%	100,68%
Ng,Gospodarske nepravdne zadeve	0	4	4	4	0	0,0%	100,00%
Zg,Začasne odredbe v gospodarskih zadevah	0	1	1	1	0	0,0%	100,00%
Z,Zadeva zavarovanja	0	0	0	0	0	0,0%	0,00%
Bpp,Brezplačna pravna pomoč	26	416	442	407	35	34,6%	97,84%
IKZ-op,Izvrševanje kazni zapora - ostali postopki	0	0	0	0	0	0,0%	0,00%



Tabela 39

Okrožno sodišče v Slovenj Gradcu							
Obdobje	1.1.-30.9.2018						
Vrsta zadeve	Število nerešenih zadev na začetku poroč. obdobja	Prejete zadeve	Zadeve v delu	Rešene zadeve	Število nerešenih zadev na koncu poroč. obdobja	Razlika nerešene v %	Reševanje pripada %
<b>Vse zadeve</b>	<b>767</b>	<b>1.820</b>	<b>2.587</b>	<b>1.838</b>	<b>747</b>	<b>-2,6%</b>	<b>100,99%</b>
<b>Pomembnejše zadeve</b>	<b>702</b>	<b>532</b>	<b>1.234</b>	<b>567</b>	<b>666</b>	<b>-5,1%</b>	<b>106,58%</b>
<b>K,Kazenske zadeve - obravnave</b>	<b>82</b>	<b>117</b>	<b>199</b>	<b>89</b>	<b>109</b>	<b>32,9%</b>	<b>76,07%</b>
Kpd,Kazensko preiskovalna dejanja	0	114	114	108	6	0,0%	94,74%
<b>Kpr,Kazenske zadeve preiskave</b>	<b>25</b>	<b>43</b>	<b>68</b>	<b>45</b>	<b>23</b>	<b>-8,0%</b>	<b>104,65%</b>
Kr,Razne kazenske zadeve	4	18	22	13	8	100,0%	72,22%
Kmp,Kazenske zadeve zoper mladoletnike - pripravljalni postopek	2	10	12	9	3	50,0%	90,00%
<b>Km,Kazenske zadeve zoper mladoletnike - postopki pred senatom</b>	<b>2</b>	<b>7</b>	<b>9</b>	<b>9</b>	<b>0</b>	<b>-100,0%</b>	<b>128,57%</b>
Po,Kazenske zadeve - pomilostitvene	0	0	0	0	0	0,0%	0,00%
Ks,Zunajobravnavni kazenski senat	6	80	86	70	16	166,7%	87,50%
IKZ,Izvrševanje kazni zapora	15	25	40	25	15	0,0%	100,00%
IKZt,Izvrševanje kazenskih sodb tujih sodišč	0	0	0	0	0	0,0%	0,00%
Pp,Odl.dov.posegov v čl.pr.in svob.	0	0	0	0	0	0,0%	0,00%
<b>P,Pravdne zadeve</b>	<b>107</b>	<b>141</b>	<b>248</b>	<b>162</b>	<b>86</b>	<b>-19,6%</b>	<b>114,89%</b>
<b>N,Nepравdne zadeve</b>	<b>24</b>	<b>81</b>	<b>105</b>	<b>81</b>	<b>24</b>	<b>0,0%</b>	<b>100,00%</b>
PI,Plačilni nalogi	0	0	0	0	0	0,0%	0,00%
Pom,Pravna pomoč	0	0	0	0	0	0,0%	0,00%
Pom-i,Mednarodna pravna pomoč	8	30	38	31	7	-12,5%	103,33%
R,Razne zadeve	2	154	156	155	1	-50,0%	100,65%
Rg,Razne civilne gospodarske zadeve	3	61	64	63	1	-66,7%	103,28%
Ov-i,Inozemske overitve	0	5	5	5	0	0,0%	100,00%
Ov-H,Overitve po Haaški konvenciji	0	37	37	37	0	0,0%	100,00%
<b>Pg,Gospodarske pravdne zadeve</b>	<b>78</b>	<b>58</b>	<b>136</b>	<b>65</b>	<b>71</b>	<b>-9,0%</b>	<b>112,07%</b>
Plg,Gospodarski plačilni nalogi	1	5	6	6	0	-100,0%	120,00%
<b>INS-01,Postopek prisilne poravnave</b>	<b>0</b>	<b>2</b>	<b>2</b>	<b>0</b>	<b>2</b>	<b>0,0%</b>	<b>0,00%</b>
<b>INS-02,Stečajni postopek nad pravno osebo</b>	<b>44</b>	<b>22</b>	<b>66</b>	<b>21</b>	<b>45</b>	<b>2,3%</b>	<b>95,45%</b>
<b>INS-03,Postopek osebnega stečaja</b>	<b>336</b>	<b>61</b>	<b>397</b>	<b>95</b>	<b>302</b>	<b>-10,1%</b>	<b>155,74%</b>
<b>INS-04,Postopek stečaja zapuščine</b>	<b>4</b>	<b>0</b>	<b>4</b>	<b>0</b>	<b>4</b>	<b>0,0%</b>	<b>0,00%</b>
<b>INS-05,Postopek prisilne likvidacije</b>	<b>0</b>	<b>0</b>	<b>0</b>	<b>0</b>	<b>0</b>	<b>0,0%</b>	<b>0,00%</b>
<b>INS-06,Postopek poenostavljene prisilne poravnave</b>	<b>0</b>	<b>0</b>	<b>0</b>	<b>0</b>	<b>0</b>	<b>0,0%</b>	<b>0,00%</b>
<b>INS-07,Postopek preventivnega prestrukturiranja</b>	<b>0</b>	<b>0</b>	<b>0</b>	<b>0</b>	<b>0</b>	<b>0,0%</b>	<b>0,00%</b>
Srg,Sodni register	6	506	512	504	8	33,3%	99,60%
Ng,Gospodarske nepravdne zadeve	1	0	1	1	0	-100,0%	0,00%
Zg,Začasne odredbe v gospodarskih zadevah	0	0	0	0	0	0,0%	0,00%
Z,Zadeva zavarovanja	0	5	5	5	0	0,0%	100,00%
Bpp,Brezplačna pravna pomoč	17	238	255	239	16	-5,9%	100,42%
IKZ-op,Izvrševanje kazni zapora - ostali postopki	0	0	0	0	0	0,0%	0,00%

## 4 Okrajna sodišča

Tabela 40

Obdobje	1.1.-30.9.2018						
Vrsta zadeve	Število nerešenih zadev na začetku poroč. obdobja	Prejete zadeve	Zadeve v delu	Rešene zadeve	Število nerešenih zadev na koncu poroč. obdobja	Razlika nerešene v %	Reševanje pripada %
<b>Vse zadeve</b>	<b>91.005</b>	<b>367.020</b>	<b>458.025</b>	<b>376.409</b>	<b>81.502</b>	<b>-10,4%</b>	<b>102,56%</b>
<b>Pomembnejše zadeve</b>	<b>40.755</b>	<b>48.299</b>	<b>89.054</b>	<b>48.106</b>	<b>40.943</b>	<b>0,5%</b>	<b>99,60%</b>
<b>K,Kazenske zadeve</b>	<b>5.486</b>	<b>4.573</b>	<b>10.059</b>	<b>4.775</b>	<b>5.284</b>	<b>-3,7%</b>	<b>104,42%</b>
Kpd,Kazensko preiskovalna dejanja	754	1.341	2.095	1.316	776	2,9%	98,14%
Kr,Razne kazenske zadeve	1.091	1.545	2.636	1.574	1.061	-2,7%	101,88%
Po,Pomilostitvene zadeve	0	13	13	10	3	0,0%	76,92%
<b>P,Pravdne zadeve</b>	<b>8.365</b>	<b>5.482</b>	<b>13.847</b>	<b>5.639</b>	<b>8.211</b>	<b>-1,8%</b>	<b>102,86%</b>
R-oj,Razne civilne zadeve	462	4.826	5.288	4.757	530	14,7%	98,57%
PI,Plačilni nalogi	84	223	307	255	52	-38,1%	114,35%
I-v,Izvršilne zadeve - verodostojna listina	1.102	38	1.140	570	571	-48,2%	1500,00%
I-ns,Izvršilne zadeve - izvršilni naslov	13.266	15.928	29.194	16.864	12.339	-7,0%	105,88%
Ig-vI,Izvršilne gospodarske - verodostojna listina	305	0	305	107	198	-35,1%	0,00%
Ig-ns,Izvršilne gospodarske - izvršilni naslov	441	0	441	150	291	-34,0%	0,00%
In,Izvršba na nepremičnine	6.072	0	6.072	1.840	4.236	-30,2%	0,00%
Nt,Izvršba na nedelarne terjatve - izvršilni naslov	376	248	624	276	349	-7,2%	111,29%
VL,Verodostojna listina	18.644	65.667	84.311	72.825	11.374	-39,0%	110,90%
Z,Zadeve zavarovanja	397	3.325	3.722	3.246	475	19,6%	97,62%
R-i,Razne izvršilne zadeve	314	8.094	8.408	8.117	289	-8,0%	100,28%
<b>D,Zapuščinske zadeve</b>	<b>10.815</b>	<b>16.426</b>	<b>27.241</b>	<b>15.751</b>	<b>11.483</b>	<b>6,2%</b>	<b>95,89%</b>
<b>N,Nepravdne zadeve</b>	<b>3.734</b>	<b>2.031</b>	<b>5.765</b>	<b>1.880</b>	<b>3.884</b>	<b>4,0%</b>	<b>92,57%</b>
Dn,zemljiškoknjižne zadeve	3.570	160.601	164.171	160.724	3.448	-3,4%	100,08%
Sdn,Zemljiškoknjižni ugovori	355	1.060	1.415	988	429	20,8%	93,21%
Rz,Razne zemljiškoknjižne	197	4.204	4.401	3.428	970	392,4%	81,54%
Pom,Pravna pomoč	56	141	197	142	55	-1,8%	100,71%
Pr,Zadeve pridržanja	58	1.967	2.025	1.937	88	51,7%	98,47%
<b>PR-zsv,Prekrški-zahteve za sodno varstvo</b>	<b>9.652</b>	<b>6.777</b>	<b>16.429</b>	<b>7.079</b>	<b>9.350</b>	<b>-3,1%</b>	<b>104,46%</b>
<b>PR-obp,Prekrški-obdolžilni predlogi</b>	<b>2.289</b>	<b>8.560</b>	<b>10.849</b>	<b>8.407</b>	<b>2.442</b>	<b>6,7%</b>	<b>98,21%</b>
<b>EPVD,Prenehanje veljavnosti vozniških dovoljenj</b>	<b>414</b>	<b>4.450</b>	<b>4.864</b>	<b>4.575</b>	<b>289</b>	<b>-30,2%</b>	<b>102,81%</b>
PRuz,Uklonilni zapor	2	0	2	0	2	0,0%	0,00%
Pom PR,Pravna pomoč v prekrških	422	1.125	1.547	982	565	33,9%	87,29%
Pom PR i,Mednarodna pravna pomoč v prekrških	958	2.794	3.752	2.604	1.145	19,5%	93,20%
PRhp,Odreditev hišne preiskave	12	189	201	181	19	58,3%	95,77%
PRnk,Določitev naloge v splošno korist	538	1.209	1.747	1.431	316	-41,3%	118,36%
PRr,Razne zadeve o prekrških	24	4.398	4.422	4.373	49	104,2%	99,43%
Izp,Izdani zemljiškoknjižni izpiski	747	39.738	40.485	39.585	900	20,5%	99,61%
PRnz,Nadomestni zapori	3	47	50	21	29	866,7%	44,68%



Tabela 41

Okrajno sodišče v Ajdovščini							
Obdobje	1.1.-30.9.2018						
Vrsta zadeve	Število nerešenih zadev na začetku poroč. obdobja	Prejete zadeve	Zadeve v delu	Rešene zadeve	Število nerešenih zadev na koncu poroč. obdobja	Razlika nerešene v %	Reševanje pripada %
<b>Vse zadeve</b>	<b>736</b>	<b>5.264</b>	<b>6.000</b>	<b>5.419</b>	<b>580</b>	<b>-21,2%</b>	<b>102,94%</b>
<b>Pomembnejše zadeve</b>	<b>350</b>	<b>393</b>	<b>743</b>	<b>482</b>	<b>261</b>	<b>-25,4%</b>	<b>122,65%</b>
<b>K,Kazenske zadeve</b>	<b>44</b>	<b>22</b>	<b>66</b>	<b>51</b>	<b>15</b>	<b>-65,9%</b>	<b>231,82%</b>
Kpd,Kazensko preiskovalna dejanja	6	12	18	6	12	100,0%	50,00%
Kr,Razne kazenske zadeve	1	8	9	8	1	0,0%	100,00%
Po,Pomilostitvene zadeve	0	0	0	0	0	0,0%	0,00%
<b>P,Pravdne zadeve</b>	<b>108</b>	<b>35</b>	<b>143</b>	<b>53</b>	<b>90</b>	<b>-16,7%</b>	<b>151,43%</b>
R-oj,Razne civilne zadeve	0	18	18	17	1	0,0%	94,44%
PI,Plačilni nalogi	0	2	2	2	0	0,0%	100,00%
I-vl,Izvršilne zadeve - verodostojna listina	0	0	0	0	0	0,0%	0,00%
I-ns,Izvršilne zadeve - izvršilni naslov	86	120	206	121	85	-1,2%	100,83%
Ig-vl,Izvršilne gospodarske - verodostojna listina	0	0	0	0	0	0,0%	0,00%
Ig-ns,Izvršilne gospodarske - izvršilni naslov	4	0	4	0	4	0,0%	0,00%
In,Izvršba na nepremičnine	30	0	30	14	16	-46,7%	0,00%
Nt,Izvršba na nedenarne terjatve - izvršilni naslov	3	0	3	0	3	0,0%	0,00%
VL,Verodostojna listina	112	564	676	584	92	-17,9%	103,55%
Z,Zadeve zavarovanja	4	29	33	27	6	50,0%	93,10%
R-i,Razne izvršilne zadeve	2	41	43	43	0	-100,0%	104,88%
<b>D,Zapuščinske zadeve</b>	<b>112</b>	<b>213</b>	<b>325</b>	<b>220</b>	<b>105</b>	<b>-6,3%</b>	<b>103,29%</b>
<b>N,Nepravdne zadeve</b>	<b>27</b>	<b>18</b>	<b>45</b>	<b>24</b>	<b>21</b>	<b>-22,2%</b>	<b>133,33%</b>
Dn,zemljiškknjižne zadeve	76	3.347	3.423	3.371	51	-32,9%	100,72%
Sdn,Zemljiškknjižni ugovori	9	28	37	29	8	-11,1%	103,57%
Rz,Razne zemljiškknjižne	6	23	29	17	12	100,0%	73,91%
Pom,Pravna pomoč	0	1	1	1	0	0,0%	100,00%
Pr,Zadeve pridržanja	0	11	11	11	0	0,0%	100,00%
<b>PR-zsv,Prekrški-zahteve za sodno varstvo</b>	<b>26</b>	<b>19</b>	<b>45</b>	<b>35</b>	<b>10</b>	<b>-61,5%</b>	<b>184,21%</b>
<b>PR-obp,Prekrški-obdolžilni predlogi</b>	<b>30</b>	<b>52</b>	<b>82</b>	<b>63</b>	<b>19</b>	<b>-36,7%</b>	<b>121,15%</b>
<b>EPVD,Prenehanje veljavnosti voznških dovoljenj</b>	<b>3</b>	<b>34</b>	<b>37</b>	<b>36</b>	<b>1</b>	<b>-66,7%</b>	<b>105,88%</b>
PRuz,Uklonilni zapor	0	0	0	0	0	0,0%	0,00%
Pom PR,Pravna pomoč v prekrških	1	5	6	6	0	-100,0%	120,00%
Pom PR i,Mednarodna pravna pomoč v prekrških	2	8	10	10	0	-100,0%	125,00%
PRhp,Odreditev hišne preiskave	0	2	2	2	0	0,0%	100,00%
PRnk,Določitev naloge v splošno korist	11	9	20	16	4	-63,6%	177,78%
PRr,Razne zadeve o prekrških	0	67	67	67	0	0,0%	100,00%
Izp,Izdani zemljiškknjižni izpiski	33	575	608	585	23	-30,3%	101,74%
PRnz,Nadomestni zopori	0	1	1	0	1	0,0%	0,00%

Tabela 42

Okrajno sodišče v Brežicah							
Obdobje	1.1.-30.9.2018						
Vrsta zadeve	Število nerešenih zadev na začetku poroč. obdobja	Prejete zadeve	Zadeve v delu	Rešene zadeve	Število nerešenih zadev na koncu poroč. obdobja	Razlika nerešene v %	Reševanje pripada %
<b>Vse zadeve</b>	<b>858</b>	<b>5.078</b>	<b>5.936</b>	<b>5.143</b>	<b>793</b>	<b>-7,6%</b>	<b>101,28%</b>
<b>Pomembnejše zadeve</b>	<b>473</b>	<b>717</b>	<b>1.190</b>	<b>750</b>	<b>440</b>	<b>-7,0%</b>	<b>104,60%</b>
<b>K,Kazenske zadeve</b>	<b>164</b>	<b>173</b>	<b>337</b>	<b>176</b>	<b>161</b>	<b>-1,8%</b>	<b>101,73%</b>
Kpd,Kazensko preiskovalna dejanja	6	17	23	18	5	-16,7%	105,88%
Kr,Razne kazenske zadeve	3	184	187	164	23	666,7%	89,13%
Po,Pomilostitvene zadeve	0	1	1	1	0	0,0%	100,00%
<b>P,Pravne zadeve</b>	<b>90</b>	<b>49</b>	<b>139</b>	<b>73</b>	<b>66</b>	<b>-26,7%</b>	<b>148,98%</b>
R-oj,Razne civilne zadeve	3	91	94	87	7	133,3%	95,60%
PI,Plačilni nalogi	1	1	2	2	0	-100,0%	200,00%
I-vl,Izvršilne zadeve - verodostojna listina	1	0	1	1	0	-100,0%	0,00%
I-ns,Izvršilne zadeve - izvršilni naslov	138	221	359	230	129	-6,5%	104,07%
Ig-vl,Izvršilne gospodarske - verodostojna listina	0	0	0	0	0	0,0%	0,00%
Ig-ns,Izvršilne gospodarske - izvršilni naslov	0	0	0	0	0	0,0%	0,00%
In,Izvršba na nepremičnine	52	0	52	34	18	-65,4%	0,00%
Nt,Izvršba na nedenarne terjatve - izvršilni naslov	13	8	21	6	15	15,4%	75,00%
VL,Verodostojna listina	77	647	724	656	68	-11,7%	101,39%
Z,Zadeve zavarovanja	10	41	51	45	6	-40,0%	109,76%
R-i,Razne izvršilne zadeve	3	69	72	72	0	-100,0%	104,35%
<b>D,Zapuščinske zadeve</b>	<b>74</b>	<b>229</b>	<b>303</b>	<b>225</b>	<b>78</b>	<b>5,4%</b>	<b>98,25%</b>
<b>N,Nepravne zadeve</b>	<b>43</b>	<b>44</b>	<b>87</b>	<b>30</b>	<b>57</b>	<b>32,6%</b>	<b>68,18%</b>
Dn,zemljiškoknjižne zadeve	66	2.502	2.568	2.501	67	1,5%	99,96%
Sdn,Zemljiškoknjižni ugovori	0	11	11	11	0	0,0%	100,00%
Rz,Razne zemljiškoknjižne	4	8	12	10	2	-50,0%	125,00%
Pom,Pravna pomoč	0	0	0	0	0	0,0%	0,00%
Pr,Zadeve pridržanja	0	1	1	1	0	0,0%	100,00%
<b>PR-zsv,Prekrški-zahteve za sodno varstvo</b>	<b>54</b>	<b>62</b>	<b>116</b>	<b>69</b>	<b>47</b>	<b>-13,0%</b>	<b>111,29%</b>
<b>PR-obp,Prekrški-obdolžilni predlogi</b>	<b>35</b>	<b>110</b>	<b>145</b>	<b>117</b>	<b>28</b>	<b>-20,0%</b>	<b>106,36%</b>
<b>EPVD,Prenehanje veljavnosti vozniških dovoljenj</b>	<b>13</b>	<b>50</b>	<b>63</b>	<b>60</b>	<b>3</b>	<b>-76,9%</b>	<b>120,00%</b>
PRuz,Uklonilni zapor	0	0	0	0	0	0,0%	0,00%
Pom PR,Pravna pomoč v prekrških	0	8	8	7	1	0,0%	87,50%
Pom PR i,Mednarodna pravna pomoč v prekrških	0	0	0	0	0	0,0%	0,00%
PRhp,Odreditev hišne preiskave	0	0	0	0	0	0,0%	0,00%
PRnk,Določitev naloge v splošno korist	5	13	18	17	1	-80,0%	130,77%
PRr,Razne zadeve o prekrških	0	3	3	3	0	0,0%	100,00%
Izp,Izdani zemljiškoknjižni izpiski	3	532	535	527	8	166,7%	99,06%
PRnz,Nadomestni zapori	0	3	3	0	3	0,0%	0,00%

Tabela 43

Okrajno sodišče v Celju							
Obdobje	1.1.-30.9.2018						
Vrsta zadeve	Število nerešenih zadev na začetku poroč. obdobja	Prejete zadeve	Zadeve v delu	Rešene zadeve	Število nerešenih zadev na koncu poroč. obdobja	Razlika nerešene v %	Reševanje pripada %
<b>Vse zadeve</b>	<b>5.862</b>	<b>20.239</b>	<b>26.101</b>	<b>20.215</b>	<b>5.885</b>	<b>0,4%</b>	<b>99,88%</b>
<b>Pomembnejše zadeve</b>	<b>2.975</b>	<b>4.440</b>	<b>7.415</b>	<b>4.421</b>	<b>2.993</b>	<b>0,6%</b>	<b>99,57%</b>
<b>K,Kazenske zadeve</b>	<b>289</b>	<b>219</b>	<b>508</b>	<b>214</b>	<b>294</b>	<b>1,7%</b>	<b>97,72%</b>
Kpd,Kazensko preiskovalna dejanja	72	71	143	95	48	-33,3%	133,80%
Kr,Razne kazenske zadeve	41	96	137	106	31	-24,4%	110,42%
Po,Pomilostitvene zadeve	0	0	0	0	0	0,0%	0,00%
<b>P,Pravdne zadeve</b>	<b>443</b>	<b>301</b>	<b>744</b>	<b>274</b>	<b>470</b>	<b>6,1%</b>	<b>91,03%</b>
R-oj,Razne civilne zadeve	16	519	535	528	7	-56,3%	101,73%
Pl,Plačilni nalogi	4	13	17	17	0	-100,0%	130,77%
I-vl,Izvršilne zadeve - verodostojna listina	7	1	8	6	2	-71,4%	600,00%
I-ns,Izvršilne zadeve - izvršilni naslov	525	791	1.316	777	538	2,5%	98,23%
Ig-vl,Izvršilne gospodarske - verodostojna listina	0	0	0	0	0	0,0%	0,00%
Ig-ns,Izvršilne gospodarske - izvršilni naslov	9	0	9	3	6	-33,3%	0,00%
In,Izvršba na nepremičnine	236	0	236	62	175	-25,8%	0,00%
Nt,Izvršba na nedelarne terjatve - izvršilni naslov	29	39	68	36	34	17,2%	92,31%
VL,Verodostojna listina	412	3.142	3.554	3.274	278	-32,5%	104,20%
Z,Zadeve zavarovanja	13	268	281	247	34	161,5%	92,16%
R-i,Razne izvršilne zadeve	15	214	229	215	14	-6,7%	100,47%
<b>D,Zapuščinske zadeve</b>	<b>159</b>	<b>680</b>	<b>839</b>	<b>586</b>	<b>252</b>	<b>58,5%</b>	<b>86,18%</b>
<b>N,Nepravdne zadeve</b>	<b>78</b>	<b>55</b>	<b>133</b>	<b>48</b>	<b>85</b>	<b>9,0%</b>	<b>87,27%</b>
Dn,zemljiškoknjižne zadeve	176	6.661	6.837	6.679	158	-10,2%	100,27%
Sdn,Zemljiškoknjižni ugovori	7	44	51	45	6	-14,3%	102,27%
Rz,Razne zemljiškoknjižne	3	48	51	47	4	33,3%	97,92%
Pom,Pravna pomoč	0	0	0	0	0	0,0%	0,00%
Pr,Zadeve pridržanja	3	117	120	118	2	-33,3%	100,85%
<b>PR-zsv,Prekrški-zahteve za sodno varstvo</b>	<b>1.593</b>	<b>933</b>	<b>2.526</b>	<b>1.107</b>	<b>1.419</b>	<b>-10,9%</b>	<b>118,65%</b>
<b>PR-obp,Prekrški-obdolžilni predlogi</b>	<b>326</b>	<b>1.315</b>	<b>1.641</b>	<b>1.248</b>	<b>393</b>	<b>20,6%</b>	<b>94,90%</b>
<b>EPVD,Prenehanje veljavnosti vozniških dovoljenj</b>	<b>87</b>	<b>937</b>	<b>1.024</b>	<b>944</b>	<b>80</b>	<b>-8,0%</b>	<b>100,75%</b>
PRuz,Uklonilni zapor	0	0	0	0	0	0,0%	0,00%
Pom PR,Pravna pomoč v prekrških	365	732	1.097	605	492	34,8%	82,65%
Pom PR i,Mednarodna pravna pomoč v prekrških	784	1.333	2.117	1.141	976	24,5%	85,60%
PRhp,Odreditev hišne preiskave	0	17	17	16	1	0,0%	94,12%
PRnk,Določitev naloge v splošno korist	118	188	306	249	57	-51,7%	132,45%
PRr,Razne zadeve o prekrških	1	479	480	478	2	100,0%	99,79%
Izp,Izdani zemljiškoknjižni izpiski	50	1.025	1.075	1.049	26	-48,0%	102,34%
PRnz,Nadomestni zapori	1	1	2	1	1	0,0%	100,00%

Tabela 44

Okrajno sodišče v Cerknici							
Obdobje	1.1.-30.9.2018						
Vrsta zadeve	Število nerešenih zadev na začetku poroč. obdobja	Prejete zadeve	Zadeve v delu	Rešene zadeve	Število nerešenih zadev na koncu poroč. obdobja	Razlika nerešene v %	Reševanje pripada %
<b>Vse zadeve</b>	<b>773</b>	<b>5.340</b>	<b>6.113</b>	<b>5.261</b>	<b>851</b>	<b>10,1%</b>	<b>98,52%</b>
<b>Pomembnejše zadeve</b>	<b>519</b>	<b>791</b>	<b>1.310</b>	<b>733</b>	<b>575</b>	<b>10,8%</b>	<b>92,67%</b>
<b>K,Kazenske zadeve</b>	<b>108</b>	<b>90</b>	<b>198</b>	<b>71</b>	<b>125</b>	<b>15,7%</b>	<b>78,89%</b>
Kpd,Kazensko preiskovalna dejanja	3	6	9	8	1	-66,7%	133,33%
Kr,Razne kazenske zadeve	4	12	16	15	1	-75,0%	125,00%
Po,Pomilostitvene zadeve	0	0	0	0	0	0,0%	0,00%
<b>P,Pravdne zadeve</b>	<b>30</b>	<b>51</b>	<b>81</b>	<b>57</b>	<b>24</b>	<b>-20,0%</b>	<b>111,76%</b>
R-oj,Razne civilne zadeve	1	34	35	35	0	-100,0%	102,94%
Pl,Plačilni nalogi	0	1	1	1	0	0,0%	100,00%
I-vl,Izvršilne zadeve - verodostojna listina	2	0	2	0	2	0,0%	0,00%
I-ns,Izvršilne zadeve - izvršilni naslov	64	56	120	60	60	-6,3%	107,14%
Ig-vl,Izvršilne gospodarske - verodostojna listina	0	0	0	0	0	0,0%	0,00%
Ig-ns,Izvršilne gospodarske - izvršilni naslov	0	0	0	0	0	0,0%	0,00%
In,Izvršba na nepremičnine	22	0	22	3	19	-13,6%	0,00%
Nt,Izvršba na nedelarne terjatve - izvršilni naslov	0	1	1	0	1	0,0%	0,00%
VL,Verodostojna listina	63	444	507	465	43	-31,7%	104,73%
Z,Zadeve zavarovanja	2	18	20	20	0	-100,0%	111,11%
R-i,Razne izvršilne zadeve	2	47	49	49	0	-100,0%	104,26%
<b>D,Zapuščinske zadeve</b>	<b>112</b>	<b>146</b>	<b>258</b>	<b>140</b>	<b>118</b>	<b>5,4%</b>	<b>95,89%</b>
<b>N,Nepravdne zadeve</b>	<b>15</b>	<b>17</b>	<b>32</b>	<b>15</b>	<b>17</b>	<b>13,3%</b>	<b>88,24%</b>
Dn,zemljiškoknjižne zadeve	50	3.004	3.054	2.989	65	30,0%	99,50%
Sdn,Zemljiškoknjižni ugovori	15	24	39	33	6	-60,0%	137,50%
Rz,Razne zemljiškoknjižne	0	10	10	9	1	0,0%	90,00%
Pom,Pravna pomoč	0	0	0	0	0	0,0%	0,00%
Pr,Zadeve pridržanja	0	9	9	9	0	0,0%	100,00%
<b>PR-zsv,Prekrški-zahteve za sodno varstvo</b>	<b>198</b>	<b>160</b>	<b>358</b>	<b>173</b>	<b>185</b>	<b>-6,6%</b>	<b>108,13%</b>
<b>PR-obp,Prekrški-obdolžilni predlogi</b>	<b>49</b>	<b>232</b>	<b>281</b>	<b>182</b>	<b>99</b>	<b>102,0%</b>	<b>78,45%</b>
<b>EPVD,Prenehanje veljavnosti vozniških dovoljenj</b>	<b>7</b>	<b>95</b>	<b>102</b>	<b>95</b>	<b>7</b>	<b>0,0%</b>	<b>100,00%</b>
PRuz,Uklonilni zapor	0	0	0	0	0	0,0%	0,00%
Pom PR,Pravna pomoč v prekrških	0	14	14	8	6	0,0%	57,14%
Pom PR i,Mednarodna pravna pomoč v prekrških	1	14	15	12	3	200,0%	85,71%
PRhp,Odreditev hišne preiskave	0	3	3	2	1	0,0%	66,67%
PRnk,Določitev naloge v splošno korist	5	19	24	17	7	40,0%	89,47%
PRr,Razne zadeve o prekrških	0	70	70	69	1	0,0%	98,57%
Izp,Izdani zemljiškoknjižni izpiski	20	763	783	724	59	195,0%	94,89%
PRnz,Nadomestni zapori	0	0	0	0	0	0,0%	0,00%

Tabela 45

Okrajno sodišče v Črnomlju							
Obdobje	1.1.-30.9.2018						
Vrsta zadeve	Število nerešenih zadev na začetku poroč. obdobja	Prejete zadeve	Zadeve v delu	Rešene zadeve	Število nerešenih zadev na koncu poroč. obdobja	Razlika nerešene v %	Reševanje pripada %
<b>Vse zadeve</b>	<b>800</b>	<b>5.040</b>	<b>5.840</b>	<b>4.574</b>	<b>1.263</b>	<b>57,9%</b>	<b>90,75%</b>
<b>Pomembnejše zadeve</b>	<b>424</b>	<b>932</b>	<b>1.356</b>	<b>1.007</b>	<b>347</b>	<b>-18,2%</b>	<b>108,05%</b>
<b>K,Kazenske zadeve</b>	<b>64</b>	<b>79</b>	<b>143</b>	<b>62</b>	<b>81</b>	<b>26,6%</b>	<b>78,48%</b>
Kpd,Kazensko preiskovalna dejanja	13	17	30	23	7	-46,2%	135,29%
Kr,Razne kazenske zadeve	17	48	65	47	18	5,9%	97,92%
Po,Pomilostitvene zadeve	0	0	0	0	0	0,0%	0,00%
<b>P,Pravdne zadeve</b>	<b>63</b>	<b>57</b>	<b>120</b>	<b>75</b>	<b>45</b>	<b>-28,6%</b>	<b>131,58%</b>
R-oj,Razne civilne zadeve	14	59	73	67	6	-57,1%	113,56%
Pl,Plačilni nalogi	0	0	0	0	0	0,0%	0,00%
I-vl,Izvršilne zadeve - verodostojna listina	5	0	5	2	3	-40,0%	0,00%
I-ns,Izvršilne zadeve - izvršilni naslov	107	267	374	256	118	10,3%	95,88%
Ig-vl,Izvršilne gospodarske - verodostojna listina	1	0	1	1	0	-100,0%	0,00%
Ig-ns,Izvršilne gospodarske - izvršilni naslov	2	0	2	0	2	0,0%	0,00%
In,Izvršba na nepremičnine	59	0	59	25	34	-42,4%	0,00%
Nt,Izvršba na nedelarne terjatve - izvršilni naslov	7	2	9	4	5	-28,6%	200,00%
VL,Verodostojna listina	62	747	809	787	21	-66,1%	105,35%
Z,Zadeve zavarovanja	8	50	58	50	8	0,0%	100,00%
R-i,Razne izvršilne zadeve	8	51	59	54	5	-37,5%	105,88%
<b>D,Zapuščinske zadeve</b>	<b>145</b>	<b>248</b>	<b>393</b>	<b>263</b>	<b>128</b>	<b>-11,7%</b>	<b>106,05%</b>
<b>N,Nepravdne zadeve</b>	<b>23</b>	<b>15</b>	<b>38</b>	<b>14</b>	<b>24</b>	<b>4,3%</b>	<b>93,33%</b>
Dn,zemljiškoknjižne zadeve	31	726	757	642	115	271,0%	88,43%
Sdn,Zemljiškoknjižni ugovori	1	4	5	3	2	100,0%	75,00%
Rz,Razne zemljiškoknjižne	1	647	648	101	547	54600,0%	15,61%
Pom,Pravna pomoč	1	1	2	1	1	0,0%	100,00%
Pr,Zadeve pridržanja	0	1	1	1	0	0,0%	100,00%
<b>PR-zsv,Prekrški-zahteve za sodno varstvo</b>	<b>41</b>	<b>94</b>	<b>135</b>	<b>98</b>	<b>37</b>	<b>-9,8%</b>	<b>104,26%</b>
<b>PR-obp,Prekrški-obdolžilni predlogi</b>	<b>85</b>	<b>300</b>	<b>385</b>	<b>355</b>	<b>30</b>	<b>-64,7%</b>	<b>118,33%</b>
<b>EPVD,Prenehanje veljavnosti vozniških dovoljenj</b>	<b>3</b>	<b>139</b>	<b>142</b>	<b>140</b>	<b>2</b>	<b>-33,3%</b>	<b>100,72%</b>
PRuz,Uklonilni zapor	0	0	0	0	0	0,0%	0,00%
Pom PR,Pravna pomoč v prekrških	1	8	9	6	3	200,0%	75,00%
Pom PR i,Mednarodna pravna pomoč v prekrških	1	12	13	12	1	0,0%	100,00%
PRhp,Odreditev hišne preiskave	0	11	11	11	0	0,0%	100,00%
PRnk,Določitev naloge v splošno korist	26	31	57	54	3	-88,5%	174,19%
PRr,Razne zadeve o prekrških	0	467	467	467	0	0,0%	100,00%
Izp,Izdani zemljiškoknjižni izpiski	11	956	967	950	17	54,5%	99,37%
PRnz,Nadomestni zapori	0	3	3	3	0	0,0%	100,00%

Tabela 46

Okrajno sodišče v Domžalah							
Obdobje	1.1.-30.9.2018						
Vrsta zadeve	Število nerešenih zadev na začetku poroč. obdobja	Prejete zadeve	Zadeve v delu	Rešene zadeve	Število nerešenih zadev na koncu poroč. obdobja	Razlika nerešene v %	Reševanje pripada %
<b>Vse zadeve</b>	<b>1.360</b>	<b>9.055</b>	<b>10.415</b>	<b>9.156</b>	<b>1.259</b>	<b>-7,4%</b>	<b>101,12%</b>
<b>Pomembnejše zadeve</b>	<b>353</b>	<b>529</b>	<b>882</b>	<b>462</b>	<b>420</b>	<b>19,0%</b>	<b>87,33%</b>
<b>K,Kazenske zadeve</b>	<b>0</b>	<b>0</b>	<b>0</b>	<b>0</b>	<b>0</b>	<b>0,0%</b>	<b>0,00%</b>
Kpd,Kazensko preiskovalna dejanja	14	25	39	27	12	-14,3%	108,00%
Kr,Razne kazenske zadeve	3	3	6	3	3	0,0%	100,00%
Po,Pomilostitvene zadeve	0	0	0	0	0	0,0%	0,00%
<b>P,Pravdne zadeve</b>	<b>123</b>	<b>133</b>	<b>256</b>	<b>118</b>	<b>138</b>	<b>12,2%</b>	<b>88,72%</b>
R-oj,Razne civilne zadeve	0	30	30	30	0	0,0%	100,00%
Pl,Plačilni nalogi	0	3	3	3	0	0,0%	100,00%
I-vl,Izvršilne zadeve - verodostojna listina	3	1	4	2	2	-33,3%	200,00%
I-ns,Izvršilne zadeve - izvršilni naslov	284	362	646	348	298	4,9%	96,13%
Ig-vl,Izvršilne gospodarske - verodostojna listina	3	0	3	2	1	-66,7%	0,00%
Ig-ns,Izvršilne gospodarske - izvršilni naslov	1	0	1	0	1	0,0%	0,00%
In,Izvršba na nepremičnine	179	0	179	60	120	-33,0%	0,00%
Nt,Izvršba na nedelarne terjatve - izvršilni naslov	12	5	17	6	11	-8,3%	120,00%
VL,Verodostojna listina	299	1.370	1.669	1.510	157	-47,5%	110,22%
Z,Zadeve zavarovanja	16	78	94	72	22	37,5%	92,31%
R-i,Razne izvršilne zadeve	4	155	159	152	7	75,0%	98,06%
<b>D,Zapuščinske zadeve</b>	<b>187</b>	<b>341</b>	<b>528</b>	<b>298</b>	<b>230</b>	<b>23,0%</b>	<b>87,39%</b>
<b>N,Nepravdne zadeve</b>	<b>43</b>	<b>55</b>	<b>98</b>	<b>46</b>	<b>52</b>	<b>20,9%</b>	<b>83,64%</b>
Dn,zemljiškoknjižne zadeve	114	5.491	5.605	5.488	117	2,6%	99,95%
Sdn,Zemljiškoknjižni ugovori	14	31	45	31	15	7,1%	100,00%
Rz,Razne zemljiškoknjižne	5	19	24	17	7	40,0%	89,47%
Pom,Pravna pomoč	0	6	6	3	3	0,0%	50,00%
Pr,Zadeve pridržanja	2	15	17	17	0	-100,0%	113,33%
<b>PR-zsv,Prekrški-zahteve za sodno varstvo</b>	<b>0</b>	<b>0</b>	<b>0</b>	<b>0</b>	<b>0</b>	<b>0,0%</b>	<b>0,00%</b>
<b>PR-obp,Prekrški-obdolžilni predlogi</b>	<b>0</b>	<b>0</b>	<b>0</b>	<b>0</b>	<b>0</b>	<b>0,0%</b>	<b>0,00%</b>
<b>EPVD,Prenehanje veljavnosti vozniških dovoljenj</b>	<b>0</b>	<b>0</b>	<b>0</b>	<b>0</b>	<b>0</b>	<b>0,0%</b>	<b>0,00%</b>
PRuz,Uklonilni zapor	0	0	0	0	0	0,0%	0,00%
Pom PR,Pravna pomoč v prekrških	0	0	0	0	0	0,0%	0,00%
Pom PR i,Mednarodna pravna pomoč v prekrških	0	0	0	0	0	0,0%	0,00%
PRhp,Odreditev hišne preiskave	0	0	0	0	0	0,0%	0,00%
PRnk,Določitev naloge v splošno korist	0	0	0	0	0	0,0%	0,00%
PRr,Razne zadeve o prekrških	0	0	0	0	0	0,0%	0,00%
Izp,Izdani zemljiškoknjižni izpiski	54	932	986	923	63	16,7%	99,03%
PRnz,Nadomestni zapori	0	0	0	0	0	0,0%	0,00%

Tabela 47

Okrajno sodišče v Gornji Radgoni							
Obdobje	1.1.-30.9.2018						
Vrsta zadeve	Število nerešenih zadev na začetku poroč. obdobja	Prejete zadeve	Zadeve v delu	Rešene zadeve	Število nerešenih zadev na koncu poroč. obdobja	Razlika nerešene v %	Reševanje pripada %
<b>Vse zadeve</b>	<b>1.059</b>	<b>3.926</b>	<b>4.985</b>	<b>4.042</b>	<b>943</b>	<b>-11,0%</b>	<b>102,95%</b>
<b>Pomembnejše zadeve</b>	<b>340</b>	<b>462</b>	<b>802</b>	<b>428</b>	<b>374</b>	<b>10,0%</b>	<b>92,64%</b>
<b>K,Kazenske zadeve</b>	<b>57</b>	<b>39</b>	<b>96</b>	<b>47</b>	<b>49</b>	<b>-14,0%</b>	<b>120,51%</b>
Kpd,Kazensko preiskovalna dejanja	0	0	0	0	0	0,0%	0,00%
Kr,Razne kazenske zadeve	3	7	10	7	3	0,0%	100,00%
Po,Pomilostitvene zadeve	0	1	1	0	1	0,0%	0,00%
<b>P,Pravdne zadeve</b>	<b>40</b>	<b>34</b>	<b>74</b>	<b>30</b>	<b>44</b>	<b>10,0%</b>	<b>88,24%</b>
R-oj,Razne civilne zadeve	0	25	25	25	0	0,0%	100,00%
Pl,Plačilni nalogi	0	1	1	1	0	0,0%	100,00%
I-vl,Izvršilne zadeve - verodostojna listina	7	0	7	6	1	-85,7%	0,00%
I-ns,Izvršilne zadeve - izvršilni naslov	240	231	471	270	200	-16,7%	116,88%
Ig-vl,Izvršilne gospodarske - verodostojna listina	0	0	0	0	0	0,0%	0,00%
Ig-ns,Izvršilne gospodarske - izvršilni naslov	16	0	16	0	16	0,0%	0,00%
In,Izvršba na nepremičnine	52	0	52	9	43	-17,3%	0,00%
Nt,Izvršba na nedelarne terjatve - izvršilni naslov	3	0	3	3	0	-100,0%	0,00%
VL,Verodostojna listina	321	688	1.009	774	236	-26,5%	112,50%
Z,Zadeve zavarovanja	7	49	56	49	7	0,0%	100,00%
R-i,Razne izvršilne zadeve	4	47	51	44	7	75,0%	93,62%
<b>D,Zapuščinske zadeve</b>	<b>59</b>	<b>191</b>	<b>250</b>	<b>166</b>	<b>84</b>	<b>42,4%</b>	<b>86,91%</b>
<b>N,Nepravdne zadeve</b>	<b>15</b>	<b>19</b>	<b>34</b>	<b>22</b>	<b>12</b>	<b>-20,0%</b>	<b>115,79%</b>
Dn,zemljiškoknjižne zadeve	51	2.044	2.095	2.056	39	-23,5%	100,59%
Sdn,Zemljiškoknjižni ugovori	2	8	10	8	2	0,0%	100,00%
Rz,Razne zemljiškoknjižne	0	8	8	7	1	0,0%	87,50%
Pom,Pravna pomoč	2	3	5	5	0	-100,0%	166,67%
Pr,Zadeve pridržanja	1	2	3	2	1	0,0%	100,00%
<b>PR-zsv,Prekrški-zahteve za sodno varstvo</b>	<b>126</b>	<b>36</b>	<b>162</b>	<b>38</b>	<b>124</b>	<b>-1,6%</b>	<b>105,56%</b>
<b>PR-obp,Prekrški-obdolžilni predlogi</b>	<b>33</b>	<b>95</b>	<b>128</b>	<b>73</b>	<b>55</b>	<b>66,7%</b>	<b>76,84%</b>
<b>EPVD,Prenehanje veljavnosti vozniških dovoljenj</b>	<b>10</b>	<b>48</b>	<b>58</b>	<b>52</b>	<b>6</b>	<b>-40,0%</b>	<b>108,33%</b>
PRuz,Uklonilni zapor	0	0	0	0	0	0,0%	0,00%
Pom PR,Pravna pomoč v prekrških	0	6	6	4	2	0,0%	66,67%
Pom PR i,Mednarodna pravna pomoč v prekrških	0	26	26	26	0	0,0%	100,00%
PRhp,Odreditev hišne preiskave	0	7	7	6	1	0,0%	85,71%
PRnk,Določitev naloge v splošno korist	10	11	21	18	3	-70,0%	163,64%
PRr,Razne zadeve o prekrških	0	49	49	48	1	0,0%	97,96%
Izp,Izdani zemljiškoknjižni izpiski	0	246	246	246	0	0,0%	100,00%
PRnz,Nadomestni zapori	0	5	5	0	5	0,0%	0,00%



Tabela 48

Okrajno sodišče v Grosupljem							
Obdobje	1.1.-30.9.2018						
Vrsta zadeve	Število nerešenih zadev na začetku poroč. obdobja	Prejete zadeve	Zadeve v delu	Rešene zadeve	Število nerešenih zadev na koncu poroč. obdobja	Razlika nerešene v %	Reševanje pripada %
<b>Vse zadeve</b>	<b>618</b>	<b>4.947</b>	<b>5.565</b>	<b>5.018</b>	<b>551</b>	<b>-10,8%</b>	<b>101,44%</b>
<b>Pomembnejše zadeve</b>	<b>209</b>	<b>341</b>	<b>550</b>	<b>316</b>	<b>235</b>	<b>12,4%</b>	<b>92,67%</b>
<b>K,Kazenske zadeve</b>	<b>4</b>	<b>0</b>	<b>4</b>	<b>2</b>	<b>2</b>	<b>-50,0%</b>	<b>0,00%</b>
Kpd,Kazensko preiskovalna dejanja	1	0	1	1	0	-100,0%	0,00%
Kr,Razne kazenske zadeve	7	7	14	11	3	-57,1%	157,14%
Po,Pomilostitvene zadeve	0	0	0	0	0	0,0%	0,00%
<b>P,Pravdne zadeve</b>	<b>72</b>	<b>51</b>	<b>123</b>	<b>58</b>	<b>65</b>	<b>-9,7%</b>	<b>113,73%</b>
R-oj,Razne civilne zadeve	0	39	39	38	1	0,0%	97,44%
Pl,Plačilni nalogi	0	2	2	0	2	0,0%	0,00%
I-vl,Izvršilne zadeve - verodostojna listina	13	8	21	6	15	15,4%	75,00%
I-ns,Izvršilne zadeve - izvršilni naslov	158	245	403	263	140	-11,4%	107,35%
Ig-vl,Izvršilne gospodarske - verodostojna listina	0	0	0	0	0	0,0%	0,00%
Ig-ns,Izvršilne gospodarske - izvršilni naslov	1	0	1	1	0	-100,0%	0,00%
In,Izvršba na nepremičnine	60	0	60	20	40	-33,3%	0,00%
Nt,Izvršba na nedelarne terjatve - izvršilni naslov	2	6	8	6	3	50,0%	100,00%
VL,Verodostojna listina	86	893	979	948	30	-65,1%	106,16%
Z,Zadeve zavarovanja	0	66	66	60	6	0,0%	90,91%
R-i,Razne izvršilne zadeve	2	68	70	67	3	50,0%	98,53%
<b>D,Zapuščinske zadeve</b>	<b>95</b>	<b>239</b>	<b>334</b>	<b>205</b>	<b>130</b>	<b>36,8%</b>	<b>85,77%</b>
<b>N,Neppravdne zadeve</b>	<b>38</b>	<b>51</b>	<b>89</b>	<b>51</b>	<b>38</b>	<b>0,0%</b>	<b>100,00%</b>
Dn,zemljiškoknjižne zadeve	41	2.548	2.589	2.556	33	-19,5%	100,31%
Sdn,Zemljiškoknjižni ugovori	7	10	17	10	7	0,0%	100,00%
Rz,Razne zemljiškoknjižne	11	17	28	17	14	27,3%	100,00%
Pom,Pravna pomoč	1	2	3	1	2	100,0%	50,00%
Pr,Zadeve pridržanja	1	1	2	2	0	-100,0%	200,00%
<b>PR-zsv,Prekrški-zahteve za sodno varstvo</b>	<b>0</b>	<b>0</b>	<b>0</b>	<b>0</b>	<b>0</b>	<b>0,0%</b>	<b>0,00%</b>
<b>PR-obp,Prekrški-obdolžilni predlogi</b>	<b>0</b>	<b>0</b>	<b>0</b>	<b>0</b>	<b>0</b>	<b>0,0%</b>	<b>0,00%</b>
<b>EPVD,Prenehanje veljavnosti vozniških dovoljenj</b>	<b>0</b>	<b>0</b>	<b>0</b>	<b>0</b>	<b>0</b>	<b>0,0%</b>	<b>0,00%</b>
PRuz,Uklonilni zapor	0	0	0	0	0	0,0%	0,00%
Pom PR,Pravna pomoč v prekrških	0	0	0	0	0	0,0%	0,00%
Pom PR i,Mednarodna pravna pomoč v prekrških	0	0	0	0	0	0,0%	0,00%
PRhp,Odreditev hišne preiskave	0	0	0	0	0	0,0%	0,00%
PRnk,Določitev naloge v splošno korist	0	0	0	0	0	0,0%	0,00%
PRr,Razne zadeve o prekrških	0	0	0	0	0	0,0%	0,00%
Izp,Izdani zemljiškoknjižni izpiski	18	694	712	695	17	-5,6%	100,14%
PRnz,Nadomestni zapori	0	0	0	0	0	0,0%	0,00%



Tabela 49

Okrajno sodišče v Idriji							
Obdobje	1.1.-30.9.2018						
Vrsta zadeve	Število nerešenih zadev na začetku poroč. obdobja	Prejete zadeve	Zadeve v delu	Rešene zadeve	Število nerešenih zadev na koncu poroč. obdobja	Razlika nerešene v %	Reševanje pripada %
<b>Vse zadeve</b>	<b>425</b>	<b>2.353</b>	<b>2.778</b>	<b>2.364</b>	<b>411</b>	<b>-3,3%</b>	<b>100,47%</b>
<b>Pomembnejše zadeve</b>	<b>248</b>	<b>267</b>	<b>515</b>	<b>281</b>	<b>234</b>	<b>-5,6%</b>	<b>105,24%</b>
<b>K,Kazenske zadeve</b>	<b>27</b>	<b>30</b>	<b>57</b>	<b>20</b>	<b>37</b>	<b>37,0%</b>	<b>66,67%</b>
Kpd,Kazensko preiskovalna dejanja	3	13	16	6	10	233,3%	46,15%
Kr,Razne kazenske zadeve	7	0	7	5	2	-71,4%	0,00%
Po,Pomilostitvene zadeve	0	0	0	0	0	0,0%	0,00%
<b>P,Pravdne zadeve</b>	<b>99</b>	<b>20</b>	<b>119</b>	<b>20</b>	<b>99</b>	<b>0,0%</b>	<b>100,00%</b>
R-oj,Razne civilne zadeve	1	41	42	35	7	600,0%	85,37%
Pl,Plačilni nalogi	0	0	0	0	0	0,0%	0,00%
I-vl,Izvršilne zadeve - verodostojna listina	8	0	8	8	0	-100,0%	0,00%
I-ns,Izvršilne zadeve - izvršilni naslov	47	53	100	46	55	17,0%	86,79%
Ig-vl,Izvršilne gospodarske - verodostojna listina	0	0	0	0	0	0,0%	0,00%
Ig-ns,Izvršilne gospodarske - izvršilni naslov	0	0	0	0	0	0,0%	0,00%
In,Izvršba na nepremičnine	13	0	13	1	12	-7,7%	0,00%
Nt,Izvršba na nedelarne terjatve - izvršilni naslov	0	0	0	0	0	0,0%	0,00%
VL,Verodostojna listina	62	294	356	306	46	-25,8%	104,08%
Z,Zadeve zavarovanja	0	17	17	13	4	0,0%	76,47%
R-i,Razne izvršilne zadeve	2	190	192	189	3	50,0%	99,47%
<b>D,Zapuščinske zadeve</b>	<b>56</b>	<b>136</b>	<b>192</b>	<b>132</b>	<b>60</b>	<b>7,1%</b>	<b>97,06%</b>
<b>N,Nepravdne zadeve</b>	<b>13</b>	<b>4</b>	<b>17</b>	<b>5</b>	<b>12</b>	<b>-7,7%</b>	<b>125,00%</b>
Dn,zemljiškoknjižne zadeve	15	843	858	839	19	26,7%	99,53%
Sdn,Zemljiškoknjižni ugovori	4	7	11	8	3	-25,0%	114,29%
Rz,Razne zemljiškoknjižne	1	0	1	1	0	-100,0%	0,00%
Pom,Pravna pomoč	0	4	4	4	0	0,0%	100,00%
Pr,Zadeve pridržanja	1	293	294	291	3	200,0%	99,32%
<b>PR-zsv,Prekrški-zahteve za sodno varstvo</b>	<b>34</b>	<b>18</b>	<b>52</b>	<b>38</b>	<b>14</b>	<b>-58,8%</b>	<b>211,11%</b>
<b>PR-obp,Prekrški-obdolžilni predlogi</b>	<b>15</b>	<b>32</b>	<b>47</b>	<b>40</b>	<b>7</b>	<b>-53,3%</b>	<b>125,00%</b>
<b>EPVD,Prenehanje veljavnosti vozniških dovoljenj</b>	<b>4</b>	<b>27</b>	<b>31</b>	<b>26</b>	<b>5</b>	<b>25,0%</b>	<b>96,30%</b>
PRuz,Uklonilni zapor	0	0	0	0	0	0,0%	0,00%
Pom PR,Pravna pomoč v prekrških	1	17	18	16	2	100,0%	94,12%
Pom PR i,Mednarodna pravna pomoč v prekrških	0	3	3	2	1	0,0%	66,67%
PRhp,Odreditev hišne preiskave	0	1	1	1	0	0,0%	100,00%
PRnk,Določitev naloge v splošno korist	4	14	18	17	1	-75,0%	121,43%
PRr,Razne zadeve o prekrških	0	25	25	25	0	0,0%	100,00%
Izp,Izdani zemljiškoknjižni izpiski	8	271	279	270	9	12,5%	99,63%
PRnz,Nadomestni zapori	0	0	0	0	0	0,0%	0,00%

Tabela 50

Okrajno sodišče v Ilirski Bistrici							
Obdobje	1.1.-30.9.2018						
Vrsta zadeve	Število nerešenih zadev na začetku poroč. obdobja	Prejete zadeve	Zadeve v delu	Rešene zadeve	Število nerešenih zadev na koncu poroč. obdobja	Razlika nerešene v %	Reševanje pripada %
<b>Vse zadeve</b>	<b>279</b>	<b>1.309</b>	<b>1.588</b>	<b>1.333</b>	<b>256</b>	<b>-8,2%</b>	<b>101,83%</b>
<b>Pomembnejše zadeve</b>	<b>189</b>	<b>220</b>	<b>409</b>	<b>230</b>	<b>180</b>	<b>-4,8%</b>	<b>104,55%</b>
<b>K,Kazenske zadeve</b>	<b>67</b>	<b>58</b>	<b>125</b>	<b>52</b>	<b>73</b>	<b>9,0%</b>	<b>89,66%</b>
Kpd,Kazensko preiskovalna dejanja	0	4	4	1	3	0,0%	25,00%
Kr,Razne kazenske zadeve	1	2	3	2	1	0,0%	100,00%
Po,Pomilostitvene zadeve	0	0	0	0	0	0,0%	0,00%
<b>P,Pravdne zadeve</b>	<b>20</b>	<b>19</b>	<b>39</b>	<b>24</b>	<b>15</b>	<b>-25,0%</b>	<b>126,32%</b>
R-oj,Razne civilne zadeve	1	21	22	21	1	0,0%	100,00%
Pl,Plačilni nalogi	1	2	3	3	0	-100,0%	150,00%
I-vl,Izvršilne zadeve - verodostojna listina	0	1	1	1	0	0,0%	100,00%
I-ns,Izvršilne zadeve - izvršilni naslov	38	51	89	53	36	-5,3%	103,92%
Ig-vl,Izvršilne gospodarske - verodostojna listina	0	0	0	0	0	0,0%	0,00%
Ig-ns,Izvršilne gospodarske - izvršilni naslov	0	0	0	0	0	0,0%	0,00%
In,Izvršba na nepremičnine	9	0	9	4	5	-44,4%	0,00%
Nt,Izvršba na nedelarne terjatve - izvršilni naslov	1	0	1	1	0	-100,0%	0,00%
VL,Verodostojna listina	31	219	250	233	17	-45,2%	106,39%
Z,Zadeve zavarovanja	0	4	4	4	0	0,0%	100,00%
R-i,Razne izvršilne zadeve	2	31	33	30	3	50,0%	96,77%
<b>D,Zapuščinske zadeve</b>	<b>78</b>	<b>130</b>	<b>208</b>	<b>135</b>	<b>74</b>	<b>-5,1%</b>	<b>103,85%</b>
<b>N,Nepravdne zadeve</b>	<b>24</b>	<b>13</b>	<b>37</b>	<b>19</b>	<b>18</b>	<b>-25,0%</b>	<b>146,15%</b>
Dn,zemljiškoknjižne zadeve	4	477	481	476	5	25,0%	99,79%
Sdn,Zemljiškoknjižni ugovori	0	3	3	2	1	0,0%	66,67%
Rz,Razne zemljiškoknjižne	0	9	9	9	0	0,0%	100,00%
Pom,Pravna pomoč	0	4	4	4	0	0,0%	100,00%
Pr,Zadeve pridržanja	1	7	8	8	0	-100,0%	114,29%
<b>PR-zsv,Prekrški-zahteve za sodno varstvo</b>	<b>0</b>	<b>0</b>	<b>0</b>	<b>0</b>	<b>0</b>	<b>0,0%</b>	<b>0,00%</b>
<b>PR-obp,Prekrški-obdolžilni predlogi</b>	<b>0</b>	<b>0</b>	<b>0</b>	<b>0</b>	<b>0</b>	<b>0,0%</b>	<b>0,00%</b>
<b>EPVD,Prenehanje veljavnosti vozniških dovoljenj</b>	<b>0</b>	<b>0</b>	<b>0</b>	<b>0</b>	<b>0</b>	<b>0,0%</b>	<b>0,00%</b>
PRuz,Uklonilni zapor	0	0	0	0	0	0,0%	0,00%
Pom PR,Pravna pomoč v prekrških	0	0	0	0	0	0,0%	0,00%
Pom PR i,Mednarodna pravna pomoč v prekrških	0	0	0	0	0	0,0%	0,00%
PRhp,Odreditev hišne preiskave	0	0	0	0	0	0,0%	0,00%
PRnk,Določitev naloge v splošno korist	0	0	0	0	0	0,0%	0,00%
PRr,Razne zadeve o prekrških	0	0	0	0	0	0,0%	0,00%
Izp,Izdani zemljiškoknjižni izpiski	1	254	255	251	4	300,0%	98,82%
PRnz,Nadomestni zapori	0	0	0	0	0	0,0%	0,00%

Tabela 51

Okrajno sodišče na Jesenicah							
Obdobje	1.1.-30.9.2018						
Vrsta zadeve	Število nerešenih zadev na začetku poroč. obdobja	Prejete zadeve	Zadeve v delu	Rešene zadeve	Število nerešenih zadev na koncu poroč. obdobja	Razlika nerešene v %	Reševanje pripada %
<b>Vse zadeve</b>	<b>1.938</b>	<b>6.383</b>	<b>8.321</b>	<b>6.414</b>	<b>1.908</b>	<b>-1,5%</b>	<b>100,49%</b>
<b>Pomembnejše zadeve</b>	<b>721</b>	<b>907</b>	<b>1.628</b>	<b>762</b>	<b>866</b>	<b>20,1%</b>	<b>84,01%</b>
<b>K,Kazenske zadeve</b>	<b>0</b>	<b>0</b>	<b>0</b>	<b>0</b>	<b>0</b>	<b>0,0%</b>	<b>0,00%</b>
Kpd,Kazensko preiskovalna dejanja	0	0	0	0	0	0,0%	0,00%
Kr,Razne kazenske zadeve	2	31	33	31	2	0,0%	100,00%
Po,Pomilostitvene zadeve	0	0	0	0	0	0,0%	0,00%
<b>P,Pravdne zadeve</b>	<b>200</b>	<b>64</b>	<b>264</b>	<b>63</b>	<b>201</b>	<b>0,5%</b>	<b>98,44%</b>
R-oj,Razne civilne zadeve	38	137	175	129	46	21,1%	94,16%
Pl,Plačilni nalogi	1	3	4	4	0	-100,0%	133,33%
I-vl,Izvršilne zadeve - verodostojna listina	12	2	14	9	5	-58,3%	450,00%
I-ns,Izvršilne zadeve - izvršilni naslov	243	227	470	237	235	-3,3%	104,41%
Ig-vl,Izvršilne gospodarske - verodostojna listina	0	0	0	0	0	0,0%	0,00%
Ig-ns,Izvršilne gospodarske - izvršilni naslov	1	0	1	0	1	0,0%	0,00%
In,Izvršba na nepremičnine	311	0	311	71	240	-22,8%	0,00%
Nt,Izvršba na nedelarne terjatve - izvršilni naslov	6	2	8	6	3	-50,0%	300,00%
VL,Verodostojna listina	501	1.145	1.646	1.266	378	-24,6%	110,57%
Z,Zadeve zavarovanja	2	24	26	15	11	450,0%	62,50%
R-i,Razne izvršilne zadeve	14	199	213	202	11	-21,4%	101,51%
<b>D,Zapuščinske zadeve</b>	<b>213</b>	<b>280</b>	<b>493</b>	<b>178</b>	<b>315</b>	<b>47,9%</b>	<b>63,57%</b>
<b>N,Nepravdne zadeve</b>	<b>51</b>	<b>29</b>	<b>80</b>	<b>27</b>	<b>53</b>	<b>3,9%</b>	<b>93,10%</b>
Dn,zemljiškoknjižne zadeve	57	2.751	2.808	2.746	62	8,8%	99,82%
Sdn,Zemljiškoknjižni ugovori	4	17	21	3	18	350,0%	17,65%
Rz,Razne zemljiškoknjižne	1	14	15	14	1	0,0%	100,00%
Pom,Pravna pomoč	0	4	4	4	0	0,0%	100,00%
Pr,Zadeve pridržanja	0	0	0	0	0	0,0%	0,00%
<b>PR-zsv,Prekrški-zahteve za sodno varstvo</b>	<b>238</b>	<b>136</b>	<b>374</b>	<b>103</b>	<b>271</b>	<b>13,9%</b>	<b>75,74%</b>
<b>PR-obp,Prekrški-obdolžilni predlogi</b>	<b>12</b>	<b>257</b>	<b>269</b>	<b>243</b>	<b>26</b>	<b>116,7%</b>	<b>94,55%</b>
<b>EPVD,Prenehanje veljavnosti vozniških dovoljenj</b>	<b>7</b>	<b>141</b>	<b>148</b>	<b>148</b>	<b>0</b>	<b>-100,0%</b>	<b>104,96%</b>
PRuz,Uklonilni zapor	0	0	0	0	0	0,0%	0,00%
Pom PR,Pravna pomoč v prekrških	1	9	10	7	3	200,0%	77,78%
Pom PR i,Mednarodna pravna pomoč v prekrških	5	37	42	37	5	0,0%	100,00%
PRhp,Odreditev hišne preiskave	0	2	2	1	1	0,0%	50,00%
PRnk,Določitev naloge v splošno korist	6	19	25	25	0	-100,0%	131,58%
PRr,Razne zadeve o prekrških	7	202	209	209	0	-100,0%	103,47%
Izp,Izdani zemljiškoknjižni izpiski	5	649	654	636	18	260,0%	98,00%
PRnz,Nadomestni zapori	0	2	2	0	2	0,0%	0,00%

Tabela 52

Okrajno sodišče v Kamniku							
Obdobje	1.1.-30.9.2018						
Vrsta zadeve	Število nerešenih zadev na začetku poroč. obdobja	Prejete zadeve	Zadeve v delu	Rešene zadeve	Število nerešenih zadev na koncu poroč. obdobja	Razlika nerešene v%	Reševanje pripada %
<b>Vse zadeve</b>	<b>831</b>	<b>6.244</b>	<b>7.075</b>	<b>6.279</b>	<b>796</b>	<b>-4,2%</b>	<b>100,56%</b>
<b>Pomembnejše zadeve</b>	<b>502</b>	<b>1.203</b>	<b>1.705</b>	<b>1.206</b>	<b>499</b>	<b>-0,6%</b>	<b>100,25%</b>
<b>K,Kazenske zadeve</b>	<b>97</b>	<b>137</b>	<b>234</b>	<b>134</b>	<b>100</b>	<b>3,1%</b>	<b>97,81%</b>
Kpd,Kazensko preiskovalna dejanja	9	13	22	16	6	-33,3%	123,08%
Kr,Razne kazenske zadeve	24	11	35	18	17	-29,2%	163,64%
Po,Pomilostitvene zadeve	0	1	1	1	0	0,0%	100,00%
<b>P,Pravdne zadeve</b>	<b>38</b>	<b>61</b>	<b>99</b>	<b>52</b>	<b>47</b>	<b>23,7%</b>	<b>85,25%</b>
R-oj,Razne civilne zadeve	2	67	69	62	7	250,0%	92,54%
Pl,Plačilni nalogi	0	0	0	0	0	0,0%	0,00%
I-vl,Izvršilne zadeve - verodostojna listina	0	2	2	1	1	0,0%	50,00%
I-ns,Izvršilne zadeve - izvršilni naslov	98	207	305	219	86	-12,2%	105,80%
Ig-vl,Izvršilne gospodarske - verodostojna listina	0	0	0	0	0	0,0%	0,00%
Ig-ns,Izvršilne gospodarske - izvršilni naslov	0	0	0	0	0	0,0%	0,00%
In,Izvršba na nepremičnine	29	0	29	14	15	-48,3%	0,00%
Nt,Izvršba na nedelarne terjatve - izvršilni naslov	1	6	7	4	3	200,0%	66,67%
VL,Verodostojna listina	75	857	932	872	60	-20,0%	101,75%
Z,Zadeve zavarovanja	2	40	42	37	5	150,0%	92,50%
R-i,Razne izvršilne zadeve	0	77	77	77	0	0,0%	100,00%
<b>D,Zapuščinske zadeve</b>	<b>76</b>	<b>210</b>	<b>286</b>	<b>172</b>	<b>114</b>	<b>50,0%</b>	<b>81,90%</b>
<b>N,Nepravdne zadeve</b>	<b>34</b>	<b>25</b>	<b>59</b>	<b>36</b>	<b>23</b>	<b>-32,4%</b>	<b>144,00%</b>
Dn,zemljiškoknjižne zadeve	66	3.111	3.177	3.114	63	-4,5%	100,10%
Sdn,Zemljiškoknjižni ugovori	2	28	30	17	13	550,0%	60,71%
Rz,Razne zemljiškoknjižne	1	6	7	4	3	200,0%	66,67%
Pom,Pravna pomoč	1	3	4	3	1	0,0%	100,00%
Pr,Zadeve pridržanja	0	3	3	3	0	0,0%	100,00%
<b>PR-zsv,Prekrški-zahteve za sodno varstvo</b>	<b>153</b>	<b>250</b>	<b>403</b>	<b>251</b>	<b>152</b>	<b>-0,7%</b>	<b>100,40%</b>
<b>PR-obp,Prekrški-obdolžilni predlogi</b>	<b>74</b>	<b>328</b>	<b>402</b>	<b>353</b>	<b>49</b>	<b>-33,8%</b>	<b>107,62%</b>
<b>EPVD,Prenehanje veljavnosti vozniških dovoljenj</b>	<b>30</b>	<b>192</b>	<b>222</b>	<b>208</b>	<b>14</b>	<b>-53,3%</b>	<b>108,33%</b>
PRuz,Uklonilni zapor	0	0	0	0	0	0,0%	0,00%
Pom PR,Pravna pomoč v prekrških	1	15	16	15	1	0,0%	100,00%
Pom PR i,Mednarodna pravna pomoč v prekrških	3	33	36	33	3	0,0%	100,00%
PRhp,Odreditev hišne preiskave	2	6	8	4	4	100,0%	66,67%
PRnk,Določitev naloge v splošno korist	12	29	41	36	5	-58,3%	124,14%
PRr,Razne zadeve o prekrških	0	85	85	85	0	0,0%	100,00%
Izp,Izdani zemljiškoknjižni izpiski	1	440	441	438	3	200,0%	99,55%
PRnz,Nadomestni zapori	0	1	1	0	1	0,0%	0,00%

Tabela 53

Okrajno sodišče v Kočevju							
Obdobje	1.1.-30.9.2018						
Vrsta zadeve	Število nerešenih zadev na začetku poroč. obdobja	Prejete zadeve	Zadeve v delu	Rešene zadeve	Število nerešenih zadev na koncu poroč. obdobja	Razlika nerešene v%	Reševanje pripada %
<b>Vse zadeve</b>	<b>1.023</b>	<b>5.464</b>	<b>6.487</b>	<b>5.559</b>	<b>931</b>	<b>-9,0%</b>	<b>101,74%</b>
<b>Pomembnejše zadeve</b>	<b>688</b>	<b>1.093</b>	<b>1.781</b>	<b>1.150</b>	<b>634</b>	<b>-7,8%</b>	<b>105,22%</b>
<b>K,Kazenske zadeve</b>	<b>222</b>	<b>178</b>	<b>400</b>	<b>175</b>	<b>225</b>	<b>1,4%</b>	<b>98,31%</b>
Kpd,Kazensko preiskovalna dejanja	9	9	18	11	7	-22,2%	122,22%
Kr,Razne kazenske zadeve	36	17	53	23	30	-16,7%	135,29%
Po,Pomilostitvene zadeve	0	0	0	0	0	0,0%	0,00%
<b>P,Pravdne zadeve</b>	<b>52</b>	<b>48</b>	<b>100</b>	<b>63</b>	<b>40</b>	<b>-23,1%</b>	<b>131,25%</b>
R-oj,Razne civilne zadeve	29	57	86	60	26	-10,3%	105,26%
Pl,Plačilni nalogi	0	3	3	3	0	0,0%	100,00%
I-vl,Izvršilne zadeve - verodostojna listina	2	0	2	1	1	-50,0%	0,00%
I-ns,Izvršilne zadeve - izvršilni naslov	91	174	265	182	83	-8,8%	104,60%
Ig-vl,Izvršilne gospodarske - verodostojna listina	0	0	0	0	0	0,0%	0,00%
Ig-ns,Izvršilne gospodarske - izvršilni naslov	0	0	0	0	0	0,0%	0,00%
In,Izvršba na nepremičnine	16	0	16	5	11	-31,3%	0,00%
Nt,Izvršba na nedelarne terjatve - izvršilni naslov	1	2	3	1	2	100,0%	50,00%
VL,Verodostojna listina	69	960	1.029	981	48	-30,4%	102,19%
Z,Zadeve zavarovanja	4	56	60	51	9	125,0%	91,07%
R-i,Razne izvršilne zadeve	1	91	92	89	3	200,0%	97,80%
<b>D,Zapuščinske zadeve</b>	<b>148</b>	<b>271</b>	<b>419</b>	<b>284</b>	<b>135</b>	<b>-8,8%</b>	<b>104,80%</b>
<b>N,Nepravdne zadeve</b>	<b>34</b>	<b>19</b>	<b>53</b>	<b>30</b>	<b>23</b>	<b>-32,4%</b>	<b>157,89%</b>
Dn,zemljiškoknjižne zadeve	42	2.110	2.152	2.117	35	-16,7%	100,33%
Sdn,Zemljiškoknjižni ugovori	1	15	16	11	5	400,0%	73,33%
Rz,Razne zemljiškoknjižne	9	193	202	193	9	0,0%	100,00%
Pom,Pravna pomoč	0	0	0	0	0	0,0%	0,00%
Pr,Zadeve pridržanja	1	9	10	6	4	300,0%	66,67%
<b>PR-zsv,Prekrški-zahteve za sodno varstvo</b>	<b>165</b>	<b>131</b>	<b>296</b>	<b>177</b>	<b>119</b>	<b>-27,9%</b>	<b>135,11%</b>
<b>PR-obp,Prekrški-obdolžilni predlogi</b>	<b>51</b>	<b>327</b>	<b>378</b>	<b>294</b>	<b>84</b>	<b>64,7%</b>	<b>89,91%</b>
<b>EPVD,Prenehanje veljavnosti vozniških dovoljenj</b>	<b>16</b>	<b>119</b>	<b>135</b>	<b>127</b>	<b>8</b>	<b>-50,0%</b>	<b>106,72%</b>
PRuz,Uklonilni zapor	0	0	0	0	0	0,0%	0,00%
Pom PR,Pravna pomoč v prekrških	4	16	20	19	1	-75,0%	118,75%
Pom PR i,Mednarodna pravna pomoč v prekrških	3	28	31	27	4	33,3%	96,43%
PRhp,Odreditev hišne preiskave	0	25	25	24	1	0,0%	96,00%
PRnk,Določitev naloge v splošno korist	6	48	54	49	5	-16,7%	102,08%
PRr,Razne zadeve o prekrških	0	0	0	0	0	0,0%	0,00%
Izp,Izdani zemljiškoknjižni izpiski	11	554	565	554	11	0,0%	100,00%
PRnz,Nadomestni zapori	0	4	4	2	2	0,0%	50,00%

Tabela 54

Okrajno sodišče v Kopru							
Obdobje	1.1.-30.9.2018						
Vrsta zadeve	Število nerešenih zadev na začetku poroč. obdobja	Prejete zadeve	Zadeve v delu	Rešene zadeve	Število nerešenih zadev na koncu poroč. obdobja	Razlika nerešene v %	Reševanje pripada %
<b>Vse zadeve</b>	<b>2.579</b>	<b>10.537</b>	<b>13.116</b>	<b>10.431</b>	<b>2.665</b>	<b>3,3%</b>	<b>98,99%</b>
<b>Pomembnejše zadeve</b>	<b>1.658</b>	<b>2.091</b>	<b>3.749</b>	<b>1.938</b>	<b>1.798</b>	<b>8,4%</b>	<b>92,68%</b>
<b>K,Kazenske zadeve</b>	<b>154</b>	<b>244</b>	<b>398</b>	<b>194</b>	<b>204</b>	<b>32,5%</b>	<b>79,51%</b>
Kpd,Kazensko preiskovalna dejanja	13	34	47	25	22	69,2%	73,53%
Kr,Razne kazenske zadeve	12	49	61	27	34	183,3%	55,10%
Po,Pomilostitvene zadeve	0	0	0	0	0	0,0%	0,00%
<b>P,Pravdne zadeve</b>	<b>335</b>	<b>214</b>	<b>549</b>	<b>200</b>	<b>349</b>	<b>4,2%</b>	<b>93,46%</b>
R-oj,Razne civilne zadeve	18	102	120	103	17	-5,6%	100,98%
Pl,Plačilni nalogi	3	10	13	9	4	33,3%	90,00%
I-vl,Izvršilne zadeve - verodostojna listina	3	1	4	3	1	-66,7%	300,00%
I-ns,Izvršilne zadeve - izvršilni naslov	298	423	721	467	255	-14,4%	110,40%
Ig-vl,Izvršilne gospodarske - verodostojna listina	0	0	0	0	0	0,0%	0,00%
Ig-ns,Izvršilne gospodarske - izvršilni naslov	1	0	1	0	1	0,0%	0,00%
In,Izvršba na nepremičnine	108	0	108	44	64	-40,7%	0,00%
Nt,Izvršba na nedelarne terjatve - izvršilni naslov	6	4	10	4	5	-16,7%	100,00%
VL,Verodostojna listina	266	1.913	2.179	2.001	171	-35,7%	104,60%
Z,Zadeve zavarovanja	9	94	103	90	13	44,4%	95,74%
R-i,Razne izvršilne zadeve	1	204	205	202	3	200,0%	99,02%
<b>D,Zapuščinske zadeve</b>	<b>427</b>	<b>507</b>	<b>934</b>	<b>458</b>	<b>463</b>	<b>8,4%</b>	<b>90,34%</b>
<b>N,Nepravdne zadeve</b>	<b>122</b>	<b>103</b>	<b>225</b>	<b>83</b>	<b>142</b>	<b>16,4%</b>	<b>80,58%</b>
Dn,zemljiškoknjižne zadeve	109	3.319	3.428	3.234	194	78,0%	97,44%
Sdn,Zemljiškoknjižni ugovori	4	16	20	19	1	-75,0%	118,75%
Rz,Razne zemljiškoknjižne	4	122	126	94	32	700,0%	77,05%
Pom,Pravna pomoč	5	18	23	21	2	-60,0%	116,67%
Pr,Zadeve pridržanja	3	14	17	15	2	-33,3%	107,14%
<b>PR-zsv,Prekrški-zahteve za sodno varstvo</b>	<b>421</b>	<b>378</b>	<b>799</b>	<b>356</b>	<b>443</b>	<b>5,2%</b>	<b>94,18%</b>
<b>PR-obp,Prekrški-obdolžilni predlogi</b>	<b>177</b>	<b>484</b>	<b>661</b>	<b>470</b>	<b>191</b>	<b>7,9%</b>	<b>97,11%</b>
<b>EPVD,Prenehanje veljavnosti vozniških dovoljenj</b>	<b>22</b>	<b>161</b>	<b>183</b>	<b>177</b>	<b>6</b>	<b>-72,7%</b>	<b>109,94%</b>
PRuz,Uklonilni zapor	0	0	0	0	0	0,0%	0,00%
Pom PR,Pravna pomoč v prekrških	6	26	32	23	9	50,0%	88,46%
Pom PR i,Mednarodna pravna pomoč v prekrških	25	90	115	102	13	-48,0%	113,33%
PRhp,Odreditev hišne preiskave	0	3	3	3	0	0,0%	100,00%
PRnk,Določitev naloge v splošno korist	27	83	110	94	16	-40,7%	113,25%
PRr,Razne zadeve o prekrških	0	140	140	140	0	0,0%	100,00%
Izp,Izdani zemljiškoknjižni izpiski	0	1.781	1.781	1.773	8	0,0%	99,55%
PRnz,Nadomestni zapori	0	0	0	0	0	0,0%	0,00%

Tabela 55

Okrajno sodišče v Kranju							
Obdobje	1.1.-30.9.2018						
Vrsta zadeve	Število nerešenih zadev na začetku poroč. obdobja	Prejete zadeve	Zadeve v delu	Rešene zadeve	Število nerešenih zadev na koncu poroč. obdobja	Razlika nerešene v %	Reševanje pripada %
<b>Vse zadeve</b>	<b>5.733</b>	<b>15.742</b>	<b>21.475</b>	<b>16.066</b>	<b>5.404</b>	<b>-5,7%</b>	<b>102,06%</b>
<b>Pomembnejše zadeve</b>	<b>2.873</b>	<b>2.345</b>	<b>5.218</b>	<b>2.195</b>	<b>3.023</b>	<b>5,2%</b>	<b>93,60%</b>
<b>K,Kazenske zadeve</b>	<b>575</b>	<b>288</b>	<b>863</b>	<b>249</b>	<b>614</b>	<b>6,8%</b>	<b>86,46%</b>
Kpd,Kazensko preiskovalna dejanja	46	51	97	34	63	37,0%	66,67%
Kr,Razne kazenske zadeve	69	39	108	62	46	-33,3%	158,97%
Po,Pomilostitvene zadeve	0	1	1	1	0	0,0%	100,00%
<b>P,Pravdne zadeve</b>	<b>366</b>	<b>233</b>	<b>599</b>	<b>218</b>	<b>381</b>	<b>4,1%</b>	<b>93,56%</b>
R-oj,Razne civilne zadeve	94	419	513	452	60	-36,2%	107,88%
Pl,Plačilni nalogi	3	3	6	6	0	-100,0%	200,00%
I-vl,Izvršilne zadeve - verodostojna listina	25	1	26	9	17	-32,0%	900,00%
I-ns,Izvršilne zadeve - izvršilni naslov	657	624	1.281	655	626	-4,7%	104,97%
Ig-vl,Izvršilne gospodarske - verodostojna listina	23	0	23	4	19	-17,4%	0,00%
Ig-ns,Izvršilne gospodarske - izvršilni naslov	38	0	38	6	32	-15,8%	0,00%
In,Izvršba na nepremičnine	672	0	672	132	539	-19,8%	0,00%
Nt,Izvršba na nedelarne terjatve - izvršilni naslov	16	5	21	10	12	-25,0%	200,00%
VL,Verodostojna listina	951	2.808	3.759	3.023	731	-23,1%	107,66%
Z,Zadeve zavarovanja	1	60	61	61	0	-100,0%	101,67%
R-i,Razne izvršilne zadeve	8	164	172	160	12	50,0%	97,56%
<b>D,Zapuščinske zadeve</b>	<b>770</b>	<b>681</b>	<b>1.451</b>	<b>680</b>	<b>771</b>	<b>0,1%</b>	<b>99,85%</b>
<b>N,Nepravdne zadeve</b>	<b>221</b>	<b>105</b>	<b>326</b>	<b>88</b>	<b>238</b>	<b>7,7%</b>	<b>83,81%</b>
Dn,zemljiškoknjižne zadeve	155	6.705	6.860	6.744	116	-25,2%	100,58%
Sdn,Zemljiškoknjižni ugovori	32	54	86	44	43	34,4%	81,48%
Rz,Razne zemljiškoknjižne	6	48	54	49	5	-16,7%	102,08%
Pom,Pravna pomoč	1	1	2	2	0	-100,0%	200,00%
Pr,Zadeve pridržanja	0	0	0	0	0	0,0%	0,00%
<b>PR-zsv,Prekrški-zahteve za sodno varstvo</b>	<b>794</b>	<b>320</b>	<b>1.114</b>	<b>236</b>	<b>878</b>	<b>10,6%</b>	<b>73,75%</b>
<b>PR-obp,Prekrški-obdolžilni predlogi</b>	<b>111</b>	<b>456</b>	<b>567</b>	<b>451</b>	<b>116</b>	<b>4,5%</b>	<b>98,90%</b>
<b>EPVD,Prenehanje veljavnosti vozniških dovoljenj</b>	<b>36</b>	<b>262</b>	<b>298</b>	<b>273</b>	<b>25</b>	<b>-30,6%</b>	<b>104,20%</b>
PRuz,Uklonilni zapor	0	0	0	0	0	0,0%	0,00%
Pom PR,Pravna pomoč v prekrških	8	24	32	28	4	-50,0%	116,67%
Pom PR i,Mednarodna pravna pomoč v prekrških	8	77	85	78	7	-12,5%	101,30%
PRhp,Odreditev hišne preiskave	1	3	4	4	0	-100,0%	133,33%
PRnk,Določitev naloge v splošno korist	2	31	33	30	3	50,0%	96,77%
PRr,Razne zadeve o prekrških	4	465	469	458	11	175,0%	98,49%
Izp,Izdani zemljiškoknjižni izpiski	40	1.814	1.854	1.819	35	-12,5%	100,28%
PRnz,Nadomestni zapori	0	0	0	0	0	0,0%	0,00%



Tabela 56

Okrajno sodišče v Krškem							
Obdobje	1.1.-30.9.2018						
Vrsta zadeve	Število nerešenih zadev na začetku poroč. obdobja	Prejete zadeve	Zadeve v delu	Rešene zadeve	Število nerešenih zadev na koncu poroč. obdobja	Razlika nerešene v %	Reševanje pripada %
<b>Vse zadeve</b>	<b>1.093</b>	<b>6.811</b>	<b>7.904</b>	<b>6.902</b>	<b>1.001</b>	<b>-8,4%</b>	<b>101,34%</b>
<b>Pomembnejše zadeve</b>	<b>591</b>	<b>773</b>	<b>1.364</b>	<b>770</b>	<b>594</b>	<b>0,5%</b>	<b>99,61%</b>
<b>K,Kazenske zadeve</b>	<b>112</b>	<b>90</b>	<b>202</b>	<b>91</b>	<b>111</b>	<b>-0,9%</b>	<b>101,11%</b>
Kpd,Kazensko preiskovalna dejanja	10	14	24	14	10	0,0%	100,00%
Kr,Razne kazenske zadeve	9	20	29	23	6	-33,3%	115,00%
Po,Pomilostitvene zadeve	0	0	0	0	0	0,0%	0,00%
<b>P,Pravdne zadeve</b>	<b>112</b>	<b>77</b>	<b>189</b>	<b>70</b>	<b>119</b>	<b>6,3%</b>	<b>90,91%</b>
R-oj,Razne civilne zadeve	7	63	70	67	3	-57,1%	106,35%
Pl,Plačilni nalogi	0	3	3	2	1	0,0%	66,67%
I-vl,Izvršilne zadeve - verodostojna listina	0	1	1	1	0	0,0%	100,00%
I-ns,Izvršilne zadeve - izvršilni naslov	164	301	465	321	144	-12,2%	106,64%
Ig-vl,Izvršilne gospodarske - verodostojna listina	0	0	0	0	0	0,0%	0,00%
Ig-ns,Izvršilne gospodarske - izvršilni naslov	2	0	2	0	2	0,0%	0,00%
In,Izvršba na nepremičnine	64	0	64	22	42	-34,4%	0,00%
Nt,Izvršba na nedelarne terjatve - izvršilni naslov	5	3	8	3	5	0,0%	100,00%
VL,Verodostojna listina	98	978	1.076	1.037	38	-61,2%	106,03%
Z,Zadeve zavarovanja	23	71	94	75	19	-17,4%	105,63%
R-i,Razne izvršilne zadeve	6	119	125	117	8	33,3%	98,32%
<b>D,Zapuščinske zadeve</b>	<b>149</b>	<b>202</b>	<b>351</b>	<b>196</b>	<b>155</b>	<b>4,0%</b>	<b>97,03%</b>
<b>N,Nepravdne zadeve</b>	<b>44</b>	<b>29</b>	<b>73</b>	<b>33</b>	<b>40</b>	<b>-9,1%</b>	<b>113,79%</b>
Dn,zemljiškoknjižne zadeve	93	3.710	3.803	3.706	97	4,3%	99,89%
Sdn,Zemljiškoknjižni ugovori	2	20	22	22	0	-100,0%	110,00%
Rz,Razne zemljiškoknjižne	1	342	343	328	15	1400,0%	95,91%
Pom,Pravna pomoč	2	3	5	5	0	-100,0%	166,67%
Pr,Zadeve pridržanja	0	2	2	2	0	0,0%	100,00%
<b>PR-zsv,Prekrški-zahteve za sodno varstvo</b>	<b>146</b>	<b>126</b>	<b>272</b>	<b>126</b>	<b>146</b>	<b>0,0%</b>	<b>100,00%</b>
<b>PR-obp,Prekrški-obdolžilni predlogi</b>	<b>24</b>	<b>172</b>	<b>196</b>	<b>178</b>	<b>18</b>	<b>-25,0%</b>	<b>103,49%</b>
<b>EPVD,Prenehanje veljavnosti vozniških dovoljenj</b>	<b>4</b>	<b>77</b>	<b>81</b>	<b>76</b>	<b>5</b>	<b>25,0%</b>	<b>98,70%</b>
PRuz,Uklonilni zapor	0	0	0	0	0	0,0%	0,00%
Pom PR,Pravna pomoč v prekrških	2	9	11	10	1	-50,0%	111,11%
Pom PR i,Mednarodna pravna pomoč v prekrških	2	5	7	7	0	-100,0%	140,00%
PRhp,Odreditev hišne preiskave	1	5	6	6	0	-100,0%	120,00%
PRnk,Določitev naloge v splošno korist	10	34	44	37	7	-30,0%	108,82%
PRr,Razne zadeve o prekrških	0	38	38	38	0	0,0%	100,00%
Izp,Izdani zemljiškoknjižni izpiski	1	293	294	286	8	700,0%	97,61%
PRnz,Nadomestni zapori	0	4	4	3	1	0,0%	75,00%



Tabela 57

Okrajno sodišče v Lenartu							
Obdobje	1.1.-30.9.2018						
Vrsta zadeve	Število nerešenih zadev na začetku poroč. obdobja	Prejete zadeve	Zadeve v delu	Rešene zadeve	Število nerešenih zadev na koncu poroč. obdobja	Razlika nerešene v %	Reševanje pripada %
<b>Vse zadeve</b>	<b>733</b>	<b>3.986</b>	<b>4.719</b>	<b>4.068</b>	<b>650</b>	<b>-11,3%</b>	<b>102,06%</b>
<b>Pomembnejše zadeve</b>	<b>115</b>	<b>259</b>	<b>374</b>	<b>243</b>	<b>132</b>	<b>14,8%</b>	<b>93,82%</b>
<b>K,Kazenske zadeve</b>	<b>14</b>	<b>30</b>	<b>44</b>	<b>28</b>	<b>16</b>	<b>14,3%</b>	<b>93,33%</b>
Kpd,Kazensko preiskovalna dejanja	2	16	18	12	6	200,0%	75,00%
Kr,Razne kazenske zadeve	5	12	17	10	7	40,0%	83,33%
Po,Pomilostitvene zadeve	0	0	0	0	0	0,0%	0,00%
<b>P,Pravdne zadeve</b>	<b>40</b>	<b>32</b>	<b>72</b>	<b>40</b>	<b>32</b>	<b>-20,0%</b>	<b>125,00%</b>
R-oj,Razne civilne zadeve	0	23	23	23	0	0,0%	100,00%
Pl,Plačilni nalogi	0	2	2	2	0	0,0%	100,00%
I-vl,Izvršilne zadeve - verodostojna listina	26	0	26	8	18	-30,8%	0,00%
I-ns,Izvršilne zadeve - izvršilni naslov	152	174	326	176	150	-1,3%	101,15%
Ig-vl,Izvršilne gospodarske - verodostojna listina	11	0	11	5	6	-45,5%	0,00%
Ig-ns,Izvršilne gospodarske - izvršilni naslov	5	0	5	1	4	-20,0%	0,00%
In,Izvršba na nepremičnine	21	0	21	9	12	-42,9%	0,00%
Nt,Izvršba na nedelarne terjatve - izvršilni naslov	3	1	4	1	3	0,0%	100,00%
VL,Verodostojna listina	334	606	940	683	255	-23,7%	112,71%
Z,Zadeve zavarovanja	2	35	37	35	2	0,0%	100,00%
R-i,Razne izvršilne zadeve	0	20	20	20	0	0,0%	100,00%
<b>D,Zapuščinske zadeve</b>	<b>49</b>	<b>183</b>	<b>232</b>	<b>159</b>	<b>74</b>	<b>51,0%</b>	<b>86,89%</b>
<b>N,Nepravdne zadeve</b>	<b>12</b>	<b>14</b>	<b>26</b>	<b>16</b>	<b>10</b>	<b>-16,7%</b>	<b>114,29%</b>
Dn,zemljiškoknjižne zadeve	49	2.383	2.432	2.394	38	-22,4%	100,46%
Sdn,Zemljiškoknjižni ugovori	1	14	15	13	2	100,0%	92,86%
Rz,Razne zemljiškoknjižne	1	29	30	25	5	400,0%	86,21%
Pom,Pravna pomoč	0	1	1	1	0	0,0%	100,00%
Pr,Zadeve pridržanja	0	83	83	82	1	0,0%	98,80%
<b>PR-zsv,Prekrški-zahteve za sodno varstvo</b>	<b>0</b>	<b>0</b>	<b>0</b>	<b>0</b>	<b>0</b>	<b>0,0%</b>	<b>0,00%</b>
<b>PR-obp,Prekrški-obdolžilni predlogi</b>	<b>0</b>	<b>0</b>	<b>0</b>	<b>0</b>	<b>0</b>	<b>0,0%</b>	<b>0,00%</b>
<b>EPVD,Prenehanje veljavnosti vozniških dovoljenj</b>	<b>0</b>	<b>0</b>	<b>0</b>	<b>0</b>	<b>0</b>	<b>0,0%</b>	<b>0,00%</b>
PRuz,Uklonilni zapor	0	0	0	0	0	0,0%	0,00%
Pom PR,Pravna pomoč v prekrških	0	0	0	0	0	0,0%	0,00%
Pom PR i,Mednarodna pravna pomoč v prekrških	0	0	0	0	0	0,0%	0,00%
PRhp,Odreditev hišne preiskave	0	0	0	0	0	0,0%	0,00%
PRnk,Določitev naloge v splošno korist	0	0	0	0	0	0,0%	0,00%
PRr,Razne zadeve o prekrških	0	0	0	0	0	0,0%	0,00%
Izp,Izdani zemljiškoknjižni izpiski	6	328	334	325	9	50,0%	99,09%
PRnz,Nadomestni zapori	0	0	0	0	0	0,0%	0,00%

Tabela 58

Okrajno sodišče v Lendavi							
Obdobje	1.1.-30.9.2018						
Vrsta zadeve	Število nerešenih zadev na začetku poroč. obdobja	Prejete zadeve	Zadeve v delu	Rešene zadeve	Število nerešenih zadev na koncu poroč. obdobja	Razlika nerešene v%	Reševanje pripada %
<b>Vse zadeve</b>	<b>1.186</b>	<b>6.361</b>	<b>7.547</b>	<b>6.459</b>	<b>1.088</b>	<b>-8,3%</b>	<b>101,54%</b>
<b>Pomembnejše zadeve</b>	<b>220</b>	<b>580</b>	<b>800</b>	<b>520</b>	<b>280</b>	<b>27,3%</b>	<b>89,66%</b>
<b>K,Kazenske zadeve</b>	<b>34</b>	<b>50</b>	<b>84</b>	<b>56</b>	<b>28</b>	<b>-17,6%</b>	<b>112,00%</b>
Kpd,Kazensko preiskovalna dejanja	0	0	0	0	0	0,0%	0,00%
Kr,Razne kazenske zadeve	4	12	16	10	4	0,0%	83,33%
Po,Pomilostitvene zadeve	0	0	0	0	0	0,0%	0,00%
<b>P,Pravdne zadeve</b>	<b>37</b>	<b>40</b>	<b>77</b>	<b>41</b>	<b>36</b>	<b>-2,7%</b>	<b>102,50%</b>
R-oj,Razne civilne zadeve	0	36	36	34	2	0,0%	94,44%
Pl,Plačilni nalogi	0	1	1	1	0	0,0%	100,00%
I-vl,Izvršilne zadeve - verodostojna listina	25	0	25	16	9	-64,0%	0,00%
I-ns,Izvršilne zadeve - izvršilni naslov	132	178	310	187	123	-6,8%	105,06%
Ig-vl,Izvršilne gospodarske - verodostojna listina	7	0	7	2	5	-28,6%	0,00%
Ig-ns,Izvršilne gospodarske - izvršilni naslov	4	0	4	3	1	-75,0%	0,00%
In,Izvršba na nepremičnine	11	0	11	3	8	-27,3%	0,00%
Nt,Izvršba na nedelarne terjatve - izvršilni naslov	5	9	14	7	7	40,0%	77,78%
VL,Verodostojna listina	674	917	1.591	1.199	394	-41,5%	130,75%
Z,Zadeve zavarovanja	3	70	73	62	11	266,7%	88,57%
R-i,Razne izvršilne zadeve	6	74	80	80	0	-100,0%	108,11%
<b>D,Zapuščinske zadeve</b>	<b>52</b>	<b>218</b>	<b>270</b>	<b>198</b>	<b>72</b>	<b>38,5%</b>	<b>90,83%</b>
<b>N,Nepravdne zadeve</b>	<b>13</b>	<b>19</b>	<b>32</b>	<b>20</b>	<b>12</b>	<b>-7,7%</b>	<b>105,26%</b>
Dn,zemljiškoknjižne zadeve	81	3.702	3.783	3.698	85	4,9%	99,89%
Sdn,Zemljiškoknjižni ugovori	3	30	33	28	5	66,7%	93,33%
Rz,Razne zemljiškoknjižne	0	148	148	7	141	0,0%	4,73%
Pom,Pravna pomoč	0	4	4	3	1	0,0%	75,00%
Pr,Zadeve pridržanja	2	3	5	5	0	-100,0%	166,67%
<b>PR-zsv,Prekrški-zahteve za sodno varstvo</b>	<b>70</b>	<b>110</b>	<b>180</b>	<b>67</b>	<b>113</b>	<b>61,4%</b>	<b>60,91%</b>
<b>PR-obp,Prekrški-obdolžilni predlogi</b>	<b>14</b>	<b>75</b>	<b>89</b>	<b>72</b>	<b>17</b>	<b>21,4%</b>	<b>96,00%</b>
<b>EPVD,Prenehanje veljavnosti vozniških dovoljenj</b>	<b>0</b>	<b>68</b>	<b>68</b>	<b>66</b>	<b>2</b>	<b>0,0%</b>	<b>97,06%</b>
PRuz,Uklonilni zapor	0	0	0	0	0	0,0%	0,00%
Pom PR,Pravna pomoč v prekrških	0	6	6	6	0	0,0%	100,00%
Pom PR i,Mednarodna pravna pomoč v prekrških	0	5	5	4	1	0,0%	80,00%
PRhp,Odreditev hišne preiskave	0	3	3	3	0	0,0%	100,00%
PRnk,Določitev naloge v splošno korist	6	3	9	3	6	0,0%	100,00%
PRr,Razne zadeve o prekrških	0	90	90	90	0	0,0%	100,00%
Izp,Izdani zemljiškoknjižni izpiski	3	489	492	488	4	33,3%	99,80%
PRnz,Nadomestni zapori	0	1	1	0	1	0,0%	0,00%

Tabela 59

Okrajno sodišče v Litiji							
Obdobje	1.1.-30.9.2018						
Vrsta zadeve	Število nerešenih zadev na začetku poroč. obdobja	Prejete zadeve	Zadeve v delu	Rešene zadeve	Število nerešenih zadev na koncu poroč. obdobja	Razlika nerešene v %	Reševanje pripada %
<b>Vse zadeve</b>	<b>180</b>	<b>2.298</b>	<b>2.478</b>	<b>2.211</b>	<b>267</b>	<b>48,3%</b>	<b>96,21%</b>
<b>Pomembnejše zadeve</b>	<b>82</b>	<b>183</b>	<b>265</b>	<b>120</b>	<b>145</b>	<b>76,8%</b>	<b>65,57%</b>
<b>K,Kazenske zadeve</b>	<b>2</b>	<b>0</b>	<b>2</b>	<b>0</b>	<b>2</b>	<b>0,0%</b>	<b>0,00%</b>
Kpd,Kazensko preiskovalna dejanja	1	0	1	1	0	-100,0%	0,00%
Kr,Razne kazenske zadeve	0	1	1	0	1	0,0%	0,00%
Po,Pomilostitvene zadeve	0	0	0	0	0	0,0%	0,00%
<b>P,Pravdne zadeve</b>	<b>27</b>	<b>39</b>	<b>66</b>	<b>31</b>	<b>35</b>	<b>29,6%</b>	<b>79,49%</b>
R-oj,Razne civilne zadeve	2	37	39	33	6	200,0%	89,19%
Pl,Plačilni nalogi	0	1	1	1	0	0,0%	100,00%
I-vl,Izvršilne zadeve - verodostojna listina	3	2	5	4	1	-66,7%	200,00%
I-ns,Izvršilne zadeve - izvršilni naslov	46	134	180	122	58	26,1%	91,04%
Ig-vl,Izvršilne gospodarske - verodostojna listina	0	0	0	0	0	0,0%	0,00%
Ig-ns,Izvršilne gospodarske - izvršilni naslov	0	0	0	0	0	0,0%	0,00%
In,Izvršba na nepremičnine	11	0	11	4	7	-36,4%	0,00%
Nt,Izvršba na nedelarne terjatve - izvršilni naslov	1	1	2	2	0	-100,0%	200,00%
VL,Verodostojna listina	11	568	579	571	8	-27,3%	100,53%
Z,Zadeve zavarovanja	1	25	26	25	1	0,0%	100,00%
R-i,Razne izvršilne zadeve	0	46	46	42	4	0,0%	91,30%
<b>D,Zapuščinske zadeve</b>	<b>42</b>	<b>131</b>	<b>173</b>	<b>78</b>	<b>95</b>	<b>126,2%</b>	<b>59,54%</b>
<b>N,Neppravdne zadeve</b>	<b>9</b>	<b>13</b>	<b>22</b>	<b>11</b>	<b>11</b>	<b>22,2%</b>	<b>84,62%</b>
Dn,zemljiškoknjižne zadeve	16	1.075	1.091	1.070	21	31,3%	99,53%
Sdn,Zemljiškoknjižni ugovori	5	10	15	7	8	60,0%	70,00%
Rz,Razne zemljiškoknjižne	0	7	7	7	0	0,0%	100,00%
Pom,Pravna pomoč	0	1	1	1	0	0,0%	100,00%
Pr,Zadeve pridržanja	0	18	18	15	3	0,0%	83,33%
<b>PR-zsv,Prekrški-zahteve za sodno varstvo</b>	<b>2</b>	<b>0</b>	<b>2</b>	<b>0</b>	<b>2</b>	<b>0,0%</b>	<b>0,00%</b>
<b>PR-obp,Prekrški-obdolžilni predlogi</b>	<b>0</b>	<b>0</b>	<b>0</b>	<b>0</b>	<b>0</b>	<b>0,0%</b>	<b>0,00%</b>
<b>EPVD,Prenehanje veljavnosti vozniških dovoljenj</b>	<b>0</b>	<b>0</b>	<b>0</b>	<b>0</b>	<b>0</b>	<b>0,0%</b>	<b>0,00%</b>
PRuz,Uklonilni zapor	0	0	0	0	0	0,0%	0,00%
Pom PR,Pravna pomoč v prekrških	0	0	0	0	0	0,0%	0,00%
Pom PR i,Mednarodna pravna pomoč v prekrških	0	0	0	0	0	0,0%	0,00%
PRhp,Odreditev hišne preiskave	0	0	0	0	0	0,0%	0,00%
PRnk,Določitev naloge v splošno korist	0	0	0	0	0	0,0%	0,00%
PRr,Razne zadeve o prekrških	0	0	0	0	0	0,0%	0,00%
Izp,Izdani zemljiškoknjižni izpiski	1	189	190	186	4	300,0%	98,41%
PRnz,Nadomestni zapori	0	0	0	0	0	0,0%	0,00%

Tabela 60

Okrajno sodišče v Ljubljani							
Obdobje	1.1.-30.9.2018						
Vrsta zadeve	Število nerešenih zadev na začetku poroč. obdobja	Prejete zadeve	Zadeve v delu	Rešene zadeve	Število nerešenih zadev na koncu poroč. obdobja	Razlika nerešene v %	Reševanje pripada %
<b>Vse zadeve</b>	<b>24.521</b>	<b>61.930</b>	<b>86.451</b>	<b>64.982</b>	<b>21.439</b>	<b>-12,6%</b>	<b>104,93%</b>
<b>Pomembnejše zadeve</b>	<b>12.286</b>	<b>9.142</b>	<b>21.428</b>	<b>9.021</b>	<b>12.410</b>	<b>1,0%</b>	<b>98,68%</b>
<b>K,Kazenske zadeve</b>	<b>1.474</b>	<b>945</b>	<b>2.419</b>	<b>973</b>	<b>1.448</b>	<b>-1,8%</b>	<b>102,96%</b>
Kpd,Kazensko preiskovalna dejanja	97	132	229	129	98	1,0%	97,73%
Kr,Razne kazenske zadeve	244	321	565	351	214	-12,3%	109,35%
Po,Pomilostitvene zadeve	0	3	3	3	0	0,0%	100,00%
<b>P,Pravdne zadeve</b>	<b>2.703</b>	<b>1.323</b>	<b>4.026</b>	<b>1.308</b>	<b>2.718</b>	<b>0,6%</b>	<b>98,87%</b>
R-oj,Razne civilne zadeve	105	841	946	844	102	-2,9%	100,36%
Pl,Plačilni nalogi	15	57	72	50	22	46,7%	87,72%
I-vl,Izvršilne zadeve - verodostojna listina	170	3	173	66	107	-37,1%	2200,00%
I-ns,Izvršilne zadeve - izvršilni naslov	3.016	2.974	5.990	3.130	2.859	-5,2%	105,25%
Ig-vl,Izvršilne gospodarske - verodostojna listina	66	0	66	20	46	-30,3%	0,00%
Ig-ns,Izvršilne gospodarske - izvršilni naslov	205	0	205	79	126	-38,5%	0,00%
In,Izvršba na nepremičnine	1.843	0	1.843	566	1.276	-30,8%	0,00%
Nt,Izvršba na nedelarne terjatve - izvršilni naslov	56	4	60	21	38	-32,1%	525,00%
VL,Verodostojna listina	5.446	11.927	17.373	14.172	3.175	-41,7%	118,82%
Z,Zadeve zavarovanja	42	504	546	508	37	-11,9%	100,79%
R-i,Razne izvršilne zadeve	51	2.440	2.491	2.453	36	-29,4%	100,53%
<b>D,Zapuščinske zadeve</b>	<b>2.842</b>	<b>2.580</b>	<b>5.422</b>	<b>2.596</b>	<b>2.827</b>	<b>-0,5%</b>	<b>100,62%</b>
<b>N,Nepravdne zadeve</b>	<b>1.567</b>	<b>558</b>	<b>2.125</b>	<b>483</b>	<b>1.642</b>	<b>4,8%</b>	<b>86,56%</b>
Dn,zemljiškoknjižne zadeve	581	22.881	23.462	22.957	507	-12,7%	100,33%
Sdn,Zemljiškoknjižni ugovori	74	184	258	133	125	68,9%	72,28%
Rz,Razne zemljiškoknjižne	31	700	731	691	39	25,8%	98,71%
Pom,Pravna pomoč	19	23	42	27	15	-21,1%	117,39%
Pr,Zadeve pridržanja	18	742	760	740	20	11,1%	99,73%
<b>PR-zsv,Prekrški-zahteve za sodno varstvo</b>	<b>3.214</b>	<b>1.876</b>	<b>5.090</b>	<b>1.842</b>	<b>3.248</b>	<b>1,1%</b>	<b>98,19%</b>
<b>PR-obp,Prekrški-obdolžilni predlogi</b>	<b>437</b>	<b>1.303</b>	<b>1.740</b>	<b>1.258</b>	<b>482</b>	<b>10,3%</b>	<b>96,55%</b>
<b>EPVD,Prenehanje veljavnosti vozniških dovoljenj</b>	<b>49</b>	<b>557</b>	<b>606</b>	<b>561</b>	<b>45</b>	<b>-8,2%</b>	<b>100,72%</b>
PRuz,Uklonilni zapor	0	0	0	0	0	0,0%	0,00%
Pom PR,Pravna pomoč v prekrških	13	79	92	80	12	-7,7%	101,27%
Pom PR i,Mednarodna pravna pomoč v prekrških	42	246	288	272	16	-61,9%	110,57%
PRhp,Odreditev hišne preiskave	4	30	34	30	4	0,0%	100,00%
PRnk,Določitev naloge v splošno korist	45	202	247	225	22	-51,1%	111,39%
PRr,Razne zadeve o prekrških	0	106	106	106	0	0,0%	100,00%
Izp,Izdani zemljiškoknjižni izpiski	52	8.387	8.439	8.308	131	151,9%	99,06%
PRnz,Nadomestni zapori	0	2	2	0	2	0,0%	0,00%

Tabela 61

Okrajno sodišče v Ljutomeru							
Obdobje	1.1.-30.9.2018						
Vrsta zadeve	Število nerešenih zadev na začetku poroč. obdobja	Prejete zadeve	Zadeve v delu	Rešene zadeve	Število nerešenih zadev na koncu poroč. obdobja	Razlika nerešene v %	Reševanje pripada %
<b>Vse zadeve</b>	<b>695</b>	<b>4.947</b>	<b>5.642</b>	<b>5.127</b>	<b>515</b>	<b>-25,9%</b>	<b>103,64%</b>
<b>Pomembnejše zadeve</b>	<b>234</b>	<b>507</b>	<b>741</b>	<b>516</b>	<b>225</b>	<b>-3,8%</b>	<b>101,78%</b>
<b>K,Kazenske zadeve</b>	<b>12</b>	<b>36</b>	<b>48</b>	<b>39</b>	<b>9</b>	<b>-25,0%</b>	<b>108,33%</b>
Kpd,Kazensko preiskovalna dejanja	0	0	0	0	0	0,0%	0,00%
Kr,Razne kazenske zadeve	0	4	4	4	0	0,0%	100,00%
Po,Pomilostitvene zadeve	0	0	0	0	0	0,0%	0,00%
<b>P,Pravdne zadeve</b>	<b>27</b>	<b>43</b>	<b>70</b>	<b>37</b>	<b>33</b>	<b>22,2%</b>	<b>86,05%</b>
R-oj,Razne civilne zadeve	1	15	16	16	0	-100,0%	106,67%
Pl,Plačilni nalogi	0	3	3	3	0	0,0%	100,00%
I-vl,Izvršilne zadeve - verodostojna listina	2	2	4	1	3	50,0%	50,00%
I-ns,Izvršilne zadeve - izvršilni naslov	127	150	277	177	100	-21,3%	118,00%
Ig-vl,Izvršilne gospodarske - verodostojna listina	1	0	1	0	1	0,0%	0,00%
Ig-ns,Izvršilne gospodarske - izvršilni naslov	6	0	6	3	3	-50,0%	0,00%
In,Izvršba na nepremičnine	3	0	3	0	3	0,0%	0,00%
Nt,Izvršba na nedelarne terjatve - izvršilni naslov	0	2	2	0	2	0,0%	0,00%
VL,Verodostojna listina	217	619	836	694	142	-34,6%	112,12%
Z,Zadeve zavarovanja	8	37	45	41	4	-50,0%	110,81%
R-i,Razne izvršilne zadeve	0	48	48	48	0	0,0%	100,00%
<b>D,Zapuščinske zadeve</b>	<b>49</b>	<b>144</b>	<b>193</b>	<b>163</b>	<b>30</b>	<b>-38,8%</b>	<b>113,19%</b>
<b>N,Neppravdne zadeve</b>	<b>8</b>	<b>20</b>	<b>28</b>	<b>21</b>	<b>7</b>	<b>-12,5%</b>	<b>105,00%</b>
Dn,zemljiškoknjižne zadeve	84	3.145	3.229	3.207	22	-73,8%	101,97%
Sdn,Zemljiškoknjižni ugovori	0	23	23	22	1	0,0%	95,65%
Rz,Razne zemljiškoknjižne	0	5	5	5	0	0,0%	100,00%
Pom,Pravna pomoč	0	1	1	1	0	0,0%	100,00%
Pr,Zadeve pridržanja	0	9	9	6	3	0,0%	66,67%
<b>PR-zsv,Prekrški-zahteve za sodno varstvo</b>	<b>115</b>	<b>118</b>	<b>233</b>	<b>128</b>	<b>105</b>	<b>-8,7%</b>	<b>108,47%</b>
<b>PR-obp,Prekrški-obdolžilni predlogi</b>	<b>18</b>	<b>103</b>	<b>121</b>	<b>82</b>	<b>39</b>	<b>116,7%</b>	<b>79,61%</b>
<b>EPVD,Prenehanje veljavnosti vozniških dovoljenj</b>	<b>5</b>	<b>43</b>	<b>48</b>	<b>46</b>	<b>2</b>	<b>-60,0%</b>	<b>106,98%</b>
PRuz,Uklonilni zapor	0	0	0	0	0	0,0%	0,00%
Pom PR,Pravna pomoč v prekrških	1	3	4	3	1	0,0%	100,00%
Pom PR i,Mednarodna pravna pomoč v prekrških	0	9	9	8	1	0,0%	88,89%
PRhp,Odreditev hišne preiskave	0	3	3	3	0	0,0%	100,00%
PRnk,Določitev naloge v splošno korist	10	9	19	16	3	-70,0%	177,78%
PRr,Razne zadeve o prekrških	0	183	183	183	0	0,0%	100,00%
Izp,Izdani zemljiškoknjižni izpiski	1	170	171	170	1	0,0%	100,00%
PRnz,Nadomestni zapori	0	0	0	0	0	0,0%	0,00%

Tabela 62

Okrajno sodišče v Mariboru							
Obdobje	1.1.-30.9.2018						
Vrsta zadeve	Število nerešenih zadev na začetku poroč. obdobja	Prejete zadeve	Zadeve v delu	Rešene zadeve	Število nerešenih zadev na koncu poroč. obdobja	Razlika nerešene v %	Reševanje pripada %
<b>Vse zadeve</b>	<b>11.586</b>	<b>31.152</b>	<b>42.738</b>	<b>33.792</b>	<b>8.920</b>	<b>-23,0%</b>	<b>108,47%</b>
<b>Pomembnejše zadeve</b>	<b>3.554</b>	<b>4.976</b>	<b>8.530</b>	<b>5.279</b>	<b>3.252</b>	<b>-8,5%</b>	<b>106,09%</b>
<b>K,Kazenske zadeve</b>	<b>340</b>	<b>422</b>	<b>762</b>	<b>467</b>	<b>296</b>	<b>-12,9%</b>	<b>110,66%</b>
Kpd,Kazensko preiskovalna dejanja	100	182	282	175	107	7,0%	96,15%
Kr,Razne kazenske zadeve	130	216	346	198	149	14,6%	91,67%
Po,Pomilostitvene zadeve	0	1	1	0	1	0,0%	0,00%
<b>P,Pravdne zadeve</b>	<b>832</b>	<b>655</b>	<b>1.487</b>	<b>808</b>	<b>679</b>	<b>-18,4%</b>	<b>123,36%</b>
R-oj,Razne civilne zadeve	34	302	336	294	42	23,5%	97,35%
Pl,Plačilni nalogi	7	29	36	36	0	-100,0%	124,14%
I-vl,Izvršilne zadeve - verodostojna listina	573	2	575	281	294	-48,7%	14050,00%
I-ns,Izvršilne zadeve - izvršilni naslov	1.640	1.843	3.483	2.119	1.363	-16,9%	114,98%
Ig-vl,Izvršilne gospodarske - verodostojna listina	157	0	157	61	96	-38,9%	0,00%
Ig-ns,Izvršilne gospodarske - izvršilni naslov	62	0	62	27	35	-43,5%	0,00%
In,Izvršba na nepremičnine	775	0	775	229	546	-29,5%	0,00%
Nt,Izvršba na nedendarne terjatve - izvršilni naslov	56	47	103	47	56	0,0%	100,00%
VL,Verodostojna listina	4.000	7.528	11.528	9.170	2.328	-41,8%	121,81%
Z,Zadeve zavarovanja	63	336	399	321	78	23,8%	95,54%
R-i,Razne izvršilne zadeve	70	709	779	740	42	-40,0%	104,37%
<b>D,Zapuščinske zadeve</b>	<b>923</b>	<b>1.607</b>	<b>2.530</b>	<b>1.606</b>	<b>924</b>	<b>0,1%</b>	<b>99,94%</b>
<b>N,Nepravdne zadeve</b>	<b>377</b>	<b>141</b>	<b>518</b>	<b>141</b>	<b>377</b>	<b>0,0%</b>	<b>100,00%</b>
Dn,zemljiškoknjižne zadeve	136	8.748	8.884	8.680	204	50,0%	99,22%
Sdn,Zemljiškoknjižni ugovori	13	52	65	50	15	15,4%	96,15%
Rz,Razne zemljiškoknjižne	29	293	322	292	30	3,4%	99,66%
Pom,Pravna pomoč	1	2	3	2	1	0,0%	100,00%
Pr,Zadeve pridržanja	6	223	229	225	4	-33,3%	100,90%
<b>PR-zsv,Prekrški-zahteve za sodno varstvo</b>	<b>753</b>	<b>757</b>	<b>1.510</b>	<b>818</b>	<b>692</b>	<b>-8,1%</b>	<b>108,06%</b>
<b>PR-obp,Prekrški-obdolžilni predlogi</b>	<b>290</b>	<b>910</b>	<b>1.200</b>	<b>927</b>	<b>273</b>	<b>-5,9%</b>	<b>101,87%</b>
<b>EPVD,Prenehanje veljavnosti vozniških dovoljenj</b>	<b>39</b>	<b>484</b>	<b>523</b>	<b>512</b>	<b>11</b>	<b>-71,8%</b>	<b>105,79%</b>
PRuz,Uklonilni zapor	0	0	0	0	0	0,0%	0,00%
Pom PR,Pravna pomoč v prekrških	3	47	50	43	7	133,3%	91,49%
Pom PR i,Mednarodna pravna pomoč v prekrških	5	553	558	485	73	1360,0%	87,70%
PRhp,Odreditev hišne preiskave	1	16	17	15	2	100,0%	93,75%
PRnk,Določitev naloge v splošno korist	55	210	265	203	62	12,7%	96,67%
PRr,Razne zadeve o prekrških	0	627	627	620	7	0,0%	98,88%
Izp,Izdani zemljiškoknjižni izpiski	115	4.210	4.325	4.199	126	9,6%	99,74%
PRnz,Nadomestni zapori	1	0	1	1	0	-100,0%	0,00%

Tabela 63

Okrajno sodišče v Murski Soboti							
Obdobje	1.1.-30.9.2018						
Vrsta zadeve	Število nerešenih zadev na začetku poroč. obdobja	Prejete zadeve	Zadeve v delu	Rešene zadeve	Število nerešenih zadev na koncu poroč. obdobja	Razlika nerešene v %	Reševanje pripada %
<b>Vse zadeve</b>	<b>3.105</b>	<b>13.773</b>	<b>16.878</b>	<b>14.395</b>	<b>2.478</b>	<b>-20,2%</b>	<b>104,52%</b>
<b>Pomembnejše zadeve</b>	<b>997</b>	<b>1.412</b>	<b>2.409</b>	<b>1.520</b>	<b>889</b>	<b>-10,8%</b>	<b>107,65%</b>
<b>K,Kazenske zadeve</b>	<b>149</b>	<b>126</b>	<b>275</b>	<b>153</b>	<b>122</b>	<b>-18,1%</b>	<b>121,43%</b>
Kpd,Kazensko preiskovalna dejanja	35	69	104	61	43	22,9%	88,41%
Kr,Razne kazenske zadeve	21	40	61	44	17	-19,0%	110,00%
Po,Pomilostitvene zadeve	0	1	1	1	0	0,0%	100,00%
<b>P,Pravdne zadeve</b>	<b>179</b>	<b>211</b>	<b>390</b>	<b>198</b>	<b>192</b>	<b>7,3%</b>	<b>93,84%</b>
R-oj,Razne civilne zadeve	1	432	433	429	4	300,0%	99,31%
Pl,Plačilni nalogi	2	4	6	6	0	-100,0%	150,00%
I-vl,Izvršilne zadeve - verodostojna listina	38	1	39	23	15	-60,5%	2300,00%
I-ns,Izvršilne zadeve - izvršilni naslov	735	622	1.357	749	609	-17,1%	120,42%
Ig-vl,Izvršilne gospodarske - verodostojna listina	6	0	6	2	4	-33,3%	0,00%
Ig-ns,Izvršilne gospodarske - izvršilni naslov	16	0	16	7	9	-43,8%	0,00%
In,Izvršba na nepremičnine	142	0	142	53	90	-36,6%	0,00%
Nt,Izvršba na nedelarne terjatve - izvršilni naslov	12	15	27	8	19	58,3%	53,33%
VL,Verodostojna listina	903	2.416	3.319	2.706	606	-32,9%	112,00%
Z,Zadeve zavarovanja	19	199	218	181	37	94,7%	90,95%
R-i,Razne izvršilne zadeve	13	379	392	372	20	53,8%	98,15%
<b>D,Zapuščinske zadeve</b>	<b>200</b>	<b>543</b>	<b>743</b>	<b>514</b>	<b>229</b>	<b>14,5%</b>	<b>94,66%</b>
<b>N,Nepravdne zadeve</b>	<b>53</b>	<b>51</b>	<b>104</b>	<b>42</b>	<b>62</b>	<b>17,0%</b>	<b>82,35%</b>
Dn,zemljiškoknjižne zadeve	140	6.457	6.597	6.497	100	-28,6%	100,62%
Sdn,Zemljiškoknjižni ugovori	5	38	43	38	5	0,0%	100,00%
Rz,Razne zemljiškoknjižne	3	420	423	423	0	-100,0%	100,71%
Pom,Pravna pomoč	2	4	6	6	0	-100,0%	150,00%
Pr,Zadeve pridržanja	0	3	3	0	3	0,0%	0,00%
<b>PR-zsv,Prekrški-zahteve za sodno varstvo</b>	<b>293</b>	<b>151</b>	<b>444</b>	<b>248</b>	<b>196</b>	<b>-33,1%</b>	<b>164,24%</b>
<b>PR-obp,Prekrški-obdolžilni predlogi</b>	<b>117</b>	<b>215</b>	<b>332</b>	<b>255</b>	<b>77</b>	<b>-34,2%</b>	<b>118,60%</b>
<b>EPVD,Prenehanje veljavnosti vozniških dovoljenj</b>	<b>6</b>	<b>115</b>	<b>121</b>	<b>110</b>	<b>11</b>	<b>83,3%</b>	<b>95,65%</b>
PRuz,Uklonilni zapor	0	0	0	0	0	0,0%	0,00%
Pom PR,Pravna pomoč v prekrških	5	9	14	14	0	-100,0%	155,56%
Pom PR i,Mednarodna pravna pomoč v prekrških	0	26	26	25	1	0,0%	96,15%
PRhp,Odreditev hišne preiskave	0	11	11	11	0	0,0%	100,00%
PRnk,Določitev naloge v splošno korist	8	21	29	27	2	-75,0%	128,57%
PRr,Razne zadeve o prekrških	0	145	145	145	0	0,0%	100,00%
Izp,Izdani zemljiškoknjižni izpiski	2	1.045	1.047	1.047	1	-50,0%	100,19%
PRnz,Nadomestni zapori	0	4	4	0	4	0,0%	0,00%



Tabela 64

Okrajno sodišče v Novi Gorici							
Obdobje	1.1.-30.9.2018						
Vrsta zadeve	Število nerešenih zadev na začetku poroč. obdobja	Prejete zadeve	Zadeve v delu	Rešene zadeve	Število nerešenih zadev na koncu poroč. obdobja	Razlika nerešene v %	Reševanje pripada %
<b>Vse zadeve</b>	<b>1.825</b>	<b>7.700</b>	<b>9.525</b>	<b>7.835</b>	<b>1.691</b>	<b>-7,3%</b>	<b>101,75%</b>
<b>Pomembnejše zadeve</b>	<b>954</b>	<b>1.190</b>	<b>2.144</b>	<b>1.251</b>	<b>893</b>	<b>-6,4%</b>	<b>105,13%</b>
<b>K,Kazenske zadeve</b>	<b>129</b>	<b>96</b>	<b>225</b>	<b>109</b>	<b>116</b>	<b>-10,1%</b>	<b>113,54%</b>
Kpd,Kazensko preiskovalna dejanja	37	43	80	43	37	0,0%	100,00%
Kr,Razne kazenske zadeve	11	30	41	28	13	18,2%	93,33%
Po,Pomilostitvene zadeve	0	0	0	0	0	0,0%	0,00%
<b>P,Pravdne zadeve</b>	<b>198</b>	<b>154</b>	<b>352</b>	<b>147</b>	<b>205</b>	<b>3,5%</b>	<b>95,45%</b>
R-oj,Razne civilne zadeve	8	52	60	48	12	50,0%	92,31%
Pl,Plačilni nalogi	0	4	4	4	0	0,0%	100,00%
I-vl,Izvršilne zadeve - verodostojna listina	5	0	5	2	3	-40,0%	0,00%
I-ns,Izvršilne zadeve - izvršilni naslov	264	322	586	291	297	12,5%	90,37%
Ig-vl,Izvršilne gospodarske - verodostojna listina	6	0	6	4	2	-66,7%	0,00%
Ig-ns,Izvršilne gospodarske - izvršilni naslov	4	0	4	1	3	-25,0%	0,00%
In,Izvršba na nepremičnine	121	0	121	30	91	-24,8%	0,00%
Nt,Izvršba na nedelarne terjatve - izvršilni naslov	12	6	18	11	6	-50,0%	183,33%
VL,Verodostojna listina	209	1.336	1.545	1.398	147	-29,7%	104,64%
Z,Zadeve zavarovanja	7	55	62	54	8	14,3%	98,18%
R-i,Razne izvršilne zadeve	4	113	117	105	12	200,0%	92,92%
<b>D,Zapuščinske zadeve</b>	<b>320</b>	<b>470</b>	<b>790</b>	<b>469</b>	<b>321</b>	<b>0,3%</b>	<b>99,79%</b>
<b>N,Nepravdne zadeve</b>	<b>96</b>	<b>59</b>	<b>155</b>	<b>66</b>	<b>89</b>	<b>-7,3%</b>	<b>111,86%</b>
Dn,zemljiškoknjižne zadeve	119	3.316	3.435	3.338	97	-18,5%	100,66%
Sdn,Zemljiškoknjižni ugovori	14	34	48	38	10	-28,6%	111,76%
Rz,Razne zemljiškoknjižne	2	51	53	45	8	300,0%	88,24%
Pom,Pravna pomoč	0	0	0	0	0	0,0%	0,00%
Pr,Zadeve pridržanja	5	16	21	17	4	-20,0%	106,25%
<b>PR-zsv,Prekrški-zahteve za sodno varstvo</b>	<b>151</b>	<b>142</b>	<b>293</b>	<b>201</b>	<b>92</b>	<b>-39,1%</b>	<b>141,55%</b>
<b>PR-obp,Prekrški-obdolžilni predlogi</b>	<b>48</b>	<b>187</b>	<b>235</b>	<b>178</b>	<b>57</b>	<b>18,8%</b>	<b>95,19%</b>
<b>EPVD,Prenehanje veljavnosti vozniških dovoljenj</b>	<b>12</b>	<b>82</b>	<b>94</b>	<b>81</b>	<b>13</b>	<b>8,3%</b>	<b>98,78%</b>
PRuz,Uklonilni zapor	0	0	0	0	0	0,0%	0,00%
Pom PR,Pravna pomoč v prekrških	2	7	9	8	1	-50,0%	114,29%
Pom PR i,Mednarodna pravna pomoč v prekrških	5	48	53	50	3	-40,0%	104,17%
PRhp,Odreditev hišne preiskave	0	2	2	2	0	0,0%	100,00%
PRnk,Določitev naloge v splošno korist	13	24	37	26	11	-15,4%	108,33%
PRr,Razne zadeve o prekrških	11	168	179	166	13	18,2%	98,81%
Izp,Izdani zemljiškoknjižni izpiski	12	881	893	873	20	66,7%	99,09%
PRnz,Nadomestni zapori	0	2	2	2	0	0,0%	100,00%



Tabela 65

Okrajno sodišče v Novem mestu							
Obdobje	1.1.-30.9.2018						
Vrsta zadeve	Število nerešenih zadev na začetku poroč. obdobja	Prejete zadeve	Zadeve v delu	Rešene zadeve	Število nerešenih zadev na koncu poroč. obdobja	Razlika nerešene v %	Reševanje pripada %
<b>Vse zadeve</b>	<b>1.802</b>	<b>14.201</b>	<b>16.003</b>	<b>14.434</b>	<b>1.566</b>	<b>-13,1%</b>	<b>101,64%</b>
<b>Pomembnejše zadeve</b>	<b>904</b>	<b>1.554</b>	<b>2.458</b>	<b>1.583</b>	<b>876</b>	<b>-3,1%</b>	<b>101,87%</b>
<b>K,Kazenske zadeve</b>	<b>146</b>	<b>164</b>	<b>310</b>	<b>175</b>	<b>135</b>	<b>-7,5%</b>	<b>106,71%</b>
Kpd,Kazensko preiskovalna dejanja	41	77	118	77	41	0,0%	100,00%
Kr,Razne kazenske zadeve	56	72	128	88	40	-28,6%	122,22%
Po,Pomilostitvene zadeve	0	2	2	1	1	0,0%	50,00%
<b>P,Pravdne zadeve</b>	<b>210</b>	<b>178</b>	<b>388</b>	<b>168</b>	<b>220</b>	<b>4,8%</b>	<b>94,38%</b>
R-oj,Razne civilne zadeve	6	64	70	63	7	16,7%	98,44%
Pl,Plačilni nalogi	2	1	3	2	1	-50,0%	200,00%
I-vl,Izvršilne zadeve - verodostojna listina	15	4	19	13	6	-60,0%	325,00%
I-ns,Izvršilne zadeve - izvršilni naslov	342	480	822	531	290	-15,2%	110,63%
Ig-vl,Izvršilne gospodarske - verodostojna listina	1	0	1	0	1	0,0%	0,00%
Ig-ns,Izvršilne gospodarske - izvršilni naslov	8	0	8	2	6	-25,0%	0,00%
In,Izvršba na nepremičnine	84	0	84	40	44	-47,6%	0,00%
Nt,Izvršba na nedelarne terjatve - izvršilni naslov	7	7	14	8	6	-14,3%	114,29%
VL,Verodostojna listina	172	1.795	1.967	1.874	90	-47,7%	104,40%
Z,Zadeve zavarovanja	3	77	80	74	6	100,0%	96,10%
R-i,Razne izvršilne zadeve	3	190	193	187	6	100,0%	98,42%
<b>D,Zapuščinske zadeve</b>	<b>186</b>	<b>495</b>	<b>681</b>	<b>526</b>	<b>156</b>	<b>-16,1%</b>	<b>106,26%</b>
<b>N,Neppravdne zadeve</b>	<b>85</b>	<b>68</b>	<b>153</b>	<b>75</b>	<b>78</b>	<b>-8,2%</b>	<b>110,29%</b>
Dn,zemljiškoknjižne zadeve	130	8.387	8.517	8.409	108	-16,9%	100,26%
Sdn,Zemljiškoknjižni ugovori	9	58	67	59	8	-11,1%	101,72%
Rz,Razne zemljiškoknjižne	0	563	563	557	6	0,0%	98,93%
Pom,Pravna pomoč	2	6	8	4	4	100,0%	66,67%
Pr,Zadeve pridržanja	1	7	8	7	1	0,0%	100,00%
<b>PR-zsv,Prekrški-zahteve za sodno varstvo</b>	<b>159</b>	<b>195</b>	<b>354</b>	<b>162</b>	<b>192</b>	<b>20,8%</b>	<b>83,08%</b>
<b>PR-obp,Prekrški-obdolžilni predlogi</b>	<b>107</b>	<b>293</b>	<b>400</b>	<b>314</b>	<b>86</b>	<b>-19,6%</b>	<b>107,17%</b>
<b>EPVD,Prenehanje veljavnosti vozniških dovoljenj</b>	<b>11</b>	<b>161</b>	<b>172</b>	<b>163</b>	<b>9</b>	<b>-18,2%</b>	<b>101,24%</b>
PRuz,Uklonilni zapor	0	0	0	0	0	0,0%	0,00%
Pom PR,Pravna pomoč v prekrških	1	9	10	7	3	200,0%	77,78%
Pom PR i,Mednarodna pravna pomoč v prekrških	6	23	29	26	3	-50,0%	113,04%
PRhp,Odreditev hišne preiskave	1	19	20	19	1	0,0%	100,00%
PRnk,Določitev naloge v splošno korist	8	26	34	33	1	-87,5%	126,92%
PRr,Razne zadeve o prekrških	0	178	178	178	0	0,0%	100,00%
Izp,Izdani zemljiškoknjižni izpiski	0	591	591	585	6	0,0%	98,98%
PRnz,Nadomestni zapori	0	11	11	7	4	0,0%	63,64%

Tabela 66

Okrajno sodišče v Ormožu							
Obdobje	1.1.-30.9.2018						
Vrsta zadeve	Število nerešenih zadev na začetku poroč. obdobja	Prejete zadeve	Zadeve v delu	Rešene zadeve	Število nerešenih zadev na koncu poroč. obdobja	Razlika nerešene v %	Reševanje pripada %
<b>Vse zadeve</b>	<b>951</b>	<b>2.993</b>	<b>3.944</b>	<b>3.135</b>	<b>806</b>	<b>-15,2%</b>	<b>104,74%</b>
<b>Pomembnejše zadeve</b>	<b>232</b>	<b>308</b>	<b>540</b>	<b>280</b>	<b>260</b>	<b>12,1%</b>	<b>90,91%</b>
<b>K,Kazenske zadeve</b>	<b>27</b>	<b>27</b>	<b>54</b>	<b>16</b>	<b>38</b>	<b>40,7%</b>	<b>59,26%</b>
Kpd,Kazensko preiskovalna dejanja	3	11	14	12	2	-33,3%	109,09%
Kr,Razne kazenske zadeve	6	5	11	4	7	16,7%	80,00%
Po,Pomilostitvene zadeve	0	0	0	0	0	0,0%	0,00%
<b>P,Pravdne zadeve</b>	<b>18</b>	<b>19</b>	<b>37</b>	<b>16</b>	<b>21</b>	<b>16,7%</b>	<b>84,21%</b>
R-oj,Razne civilne zadeve	0	25	25	23	2	0,0%	92,00%
Pl,Plačilni nalogi	0	0	0	0	0	0,0%	0,00%
I-vl,Izvršilne zadeve - verodostojna listina	0	0	0	0	0	0,0%	0,00%
I-ns,Izvršilne zadeve - izvršilni naslov	146	88	234	101	133	-8,9%	114,77%
Ig-vl,Izvršilne gospodarske - verodostojna listina	0	0	0	0	0	0,0%	0,00%
Ig-ns,Izvršilne gospodarske - izvršilni naslov	12	0	12	3	9	-25,0%	0,00%
In,Izvršba na nepremičnine	70	0	70	18	52	-25,7%	0,00%
Nt,Izvršba na nedelarne terjatve - izvršilni naslov	3	2	5	1	4	33,3%	50,00%
VL,Verodostojna listina	350	530	880	640	239	-31,7%	120,75%
Z,Zadeve zavarovanja	13	15	28	18	10	-23,1%	120,00%
R-i,Razne izvršilne zadeve	5	59	64	62	2	-60,0%	105,08%
<b>D,Zapuščinske zadeve</b>	<b>55</b>	<b>160</b>	<b>215</b>	<b>132</b>	<b>83</b>	<b>50,9%</b>	<b>82,50%</b>
<b>N,Nepravdne zadeve</b>	<b>12</b>	<b>8</b>	<b>20</b>	<b>8</b>	<b>12</b>	<b>0,0%</b>	<b>100,00%</b>
Dn,zemljiškoknjižne zadeve	46	1.732	1.778	1.744	34	-26,1%	100,69%
Sdn,Zemljiškoknjižni ugovori	8	3	11	8	3	-62,5%	266,67%
Rz,Razne zemljiškoknjižne	0	3	3	3	0	0,0%	100,00%
Pom,Pravna pomoč	1	2	3	1	2	100,0%	50,00%
Pr,Zadeve pridržanja	0	17	17	17	0	0,0%	100,00%
<b>PR-zsv,Prekrški-zahteve za sodno varstvo</b>	<b>110</b>	<b>25</b>	<b>135</b>	<b>44</b>	<b>91</b>	<b>-17,3%</b>	<b>176,00%</b>
<b>PR-obp,Prekrški-obdolžilni predlogi</b>	<b>8</b>	<b>33</b>	<b>41</b>	<b>27</b>	<b>14</b>	<b>75,0%</b>	<b>81,82%</b>
<b>EPVD,Prenehanje veljavnosti vozniških dovoljenj</b>	<b>2</b>	<b>36</b>	<b>38</b>	<b>37</b>	<b>1</b>	<b>-50,0%</b>	<b>102,78%</b>
PRuz,Uklonilni zapor	2	0	2	0	2	0,0%	0,00%
Pom PR,Pravna pomoč v prekrških	0	6	6	4	2	0,0%	66,67%
Pom PR i,Mednarodna pravna pomoč v prekrških	6	13	19	15	2	-66,7%	115,38%
PRhp,Odreditev hišne preiskave	0	1	1	1	0	0,0%	100,00%
PRnk,Določitev naloge v splošno korist	47	10	57	19	38	-19,1%	190,00%
PRr,Razne zadeve o prekrških	0	26	26	26	0	0,0%	100,00%
Izp,Izdani zemljiškoknjižni izpiski	1	136	137	134	3	200,0%	98,53%
PRnz,Nadomestni zapori	0	1	1	1	0	0,0%	100,00%

Tabela 67

Okrajno sodišče v Piranu							
Obdobje	1.1.-30.9.2018						
Vrsta zadeve	Število nerešenih zadev na začetku poroč. obdobja	Prejete zadeve	Zadeve v delu	Rešene zadeve	Število nerešenih zadev na koncu poroč. obdobja	Razlika nerešene v %	Reševanje pripada %
<b>Vse zadeve</b>	<b>954</b>	<b>5.694</b>	<b>6.648</b>	<b>5.815</b>	<b>834</b>	<b>-12,6%</b>	<b>102,13%</b>
<b>Pomembnejše zadeve</b>	<b>513</b>	<b>611</b>	<b>1.124</b>	<b>701</b>	<b>423</b>	<b>-17,5%</b>	<b>114,73%</b>
<b>K,Kazenske zadeve</b>	<b>114</b>	<b>37</b>	<b>151</b>	<b>151</b>	<b>0</b>	<b>-100,0%</b>	<b>408,11%</b>
Kpd,Kazensko preiskovalna dejanja	4	3	7	7	0	-100,0%	233,33%
Kr,Razne kazenske zadeve	25	14	39	38	1	-96,0%	271,43%
Po,Pomilostitvene zadeve	0	0	0	0	0	0,0%	0,00%
<b>P,Pravdne zadeve</b>	<b>184</b>	<b>121</b>	<b>305</b>	<b>108</b>	<b>197</b>	<b>7,1%</b>	<b>89,26%</b>
R-oj,Razne civilne zadeve	3	64	67	66	1	-66,7%	103,13%
Pl,Plačilni nalogi	0	1	1	1	0	0,0%	100,00%
I-vl,Izvršilne zadeve - verodostojna listina	0	0	0	0	0	0,0%	0,00%
I-ns,Izvršilne zadeve - izvršilni naslov	210	293	503	277	228	8,6%	94,54%
Ig-vl,Izvršilne gospodarske - verodostojna listina	0	0	0	0	0	0,0%	0,00%
Ig-ns,Izvršilne gospodarske - izvršilni naslov	0	0	0	0	0	0,0%	0,00%
In,Izvršba na nepremičnine	86	0	86	17	69	-19,8%	0,00%
Nt,Izvršba na nedenarne terjatve - izvršilni naslov	2	4	6	4	2	0,0%	100,00%
VL,Verodostojna listina	49	1.173	1.222	1.185	36	-26,5%	101,02%
Z,Zadeve zavarovanja	14	77	91	80	11	-21,4%	103,90%
R-i,Razne izvršilne zadeve	0	81	81	81	0	0,0%	100,00%
<b>D,Zapuščinske zadeve</b>	<b>138</b>	<b>409</b>	<b>547</b>	<b>398</b>	<b>149</b>	<b>8,0%</b>	<b>97,31%</b>
<b>N,Nepravdne zadeve</b>	<b>77</b>	<b>44</b>	<b>121</b>	<b>44</b>	<b>77</b>	<b>0,0%</b>	<b>100,00%</b>
Dn,zemljiškoknjižne zadeve	41	2.309	2.350	2.298	52	26,8%	99,52%
Sdn,Zemljiškoknjižni ugovori	0	12	12	9	3	0,0%	75,00%
Rz,Razne zemljiškoknjižne	0	0	0	0	0	0,0%	0,00%
Pom,Pravna pomoč	1	14	15	12	3	200,0%	85,71%
Pr,Zadeve pridržanja	0	1	1	1	0	0,0%	100,00%
<b>PR-zsv,Prekrški-zahteve za sodno varstvo</b>	<b>0</b>	<b>0</b>	<b>0</b>	<b>0</b>	<b>0</b>	<b>0,0%</b>	<b>0,00%</b>
<b>PR-obp,Prekrški-obdolžilni predlogi</b>	<b>0</b>	<b>0</b>	<b>0</b>	<b>0</b>	<b>0</b>	<b>0,0%</b>	<b>0,00%</b>
<b>EPVD,Prenehanje veljavnosti vozniških dovoljenj</b>	<b>0</b>	<b>0</b>	<b>0</b>	<b>0</b>	<b>0</b>	<b>0,0%</b>	<b>0,00%</b>
PRuz,Uklonilni zapor	0	0	0	0	0	0,0%	0,00%
Pom PR,Pravna pomoč v prekrških	0	0	0	0	0	0,0%	0,00%
Pom PR i,Mednarodna pravna pomoč v prekrških	0	0	0	0	0	0,0%	0,00%
PRhp,Odreditev hišne preiskave	0	0	0	0	0	0,0%	0,00%
PRnk,Določitev naloge v splošno korist	0	0	0	0	0	0,0%	0,00%
PRr,Razne zadeve o prekrških	0	0	0	0	0	0,0%	0,00%
Izp,Izdani zemljiškoknjižni izpiski	6	1.037	1.043	1.038	5	-16,7%	100,10%
PRnz,Nadomestni zapori	0	0	0	0	0	0,0%	0,00%

Tabela 68

Okrajno sodišče v Postojni							
Obdobje	1.1.-30.9.2018						
Vrsta zadeve	Število nerešenih zadev na začetku poroč. obdobja	Prejete zadeve	Zadeve v delu	Rešene zadeve	Število nerešenih zadev na koncu poroč. obdobja	Razlika nerešene v %	Reševanje pripada %
<b>Vse zadeve</b>	<b>936</b>	<b>4.108</b>	<b>5.044</b>	<b>4.128</b>	<b>913</b>	<b>-2,5%</b>	<b>100,49%</b>
<b>Pomembnejše zadeve</b>	<b>525</b>	<b>1.040</b>	<b>1.565</b>	<b>955</b>	<b>609</b>	<b>16,0%</b>	<b>91,83%</b>
<b>K,Kazenske zadeve</b>	<b>60</b>	<b>88</b>	<b>148</b>	<b>70</b>	<b>78</b>	<b>30,0%</b>	<b>79,55%</b>
Kpd,Kazensko preiskovalna dejanja	3	6	9	4	5	66,7%	66,67%
Kr,Razne kazenske zadeve	14	10	24	10	14	0,0%	100,00%
Po,Pomilostitvene zadeve	0	0	0	0	0	0,0%	0,00%
<b>P,Pravdne zadeve</b>	<b>42</b>	<b>63</b>	<b>105</b>	<b>66</b>	<b>39</b>	<b>-7,1%</b>	<b>104,76%</b>
R-oj,Razne civilne zadeve	8	56	64	50	14	75,0%	89,29%
Pl,Plačilni nalogi	0	1	1	0	1	0,0%	0,00%
I-vl,Izvršilne zadeve - verodostojna listina	6	0	6	3	3	-50,0%	0,00%
I-ns,Izvršilne zadeve - izvršilni naslov	113	118	231	139	93	-17,7%	117,80%
Ig-vl,Izvršilne gospodarske - verodostojna listina	1	0	1	0	1	0,0%	0,00%
Ig-ns,Izvršilne gospodarske - izvršilni naslov	2	0	2	0	2	0,0%	0,00%
In,Izvršba na nepremičnine	29	0	29	4	25	-13,8%	0,00%
Nt,Izvršba na nedelarne terjatve - izvršilni naslov	8	5	13	5	7	-12,5%	100,00%
VL,Verodostojna listina	108	818	926	878	47	-56,5%	107,33%
Z,Zadeve zavarovanja	11	12	23	17	6	-45,5%	141,67%
R-i,Razne izvršilne zadeve	0	59	59	58	1	0,0%	98,31%
<b>D,Zapuščinske zadeve</b>	<b>111</b>	<b>187</b>	<b>298</b>	<b>167</b>	<b>130</b>	<b>17,1%</b>	<b>89,30%</b>
<b>N,Neppravdne zadeve</b>	<b>15</b>	<b>21</b>	<b>36</b>	<b>18</b>	<b>18</b>	<b>20,0%</b>	<b>85,71%</b>
Dn,zemljiškoknjižne zadeve	34	1.480	1.514	1.490	24	-29,4%	100,68%
Sdn,Zemljiškoknjižni ugovori	2	12	14	14	0	-100,0%	116,67%
Rz,Razne zemljiškoknjižne	1	4	5	4	1	0,0%	100,00%
Pom,Pravna pomoč	1	9	10	9	1	0,0%	100,00%
Pr,Zadeve pridržanja	1	2	3	3	0	-100,0%	150,00%
<b>PR-zsv,Prekrški-zahteve za sodno varstvo</b>	<b>220</b>	<b>244</b>	<b>464</b>	<b>224</b>	<b>240</b>	<b>9,1%</b>	<b>91,80%</b>
<b>PR-obp,Prekrški-obdolžilni predlogi</b>	<b>65</b>	<b>318</b>	<b>383</b>	<b>301</b>	<b>82</b>	<b>26,2%</b>	<b>94,65%</b>
<b>EPVD,Prenehanje veljavnosti vozniških dovoljenj</b>	<b>12</b>	<b>119</b>	<b>131</b>	<b>109</b>	<b>22</b>	<b>83,3%</b>	<b>91,60%</b>
PRuz,Uklonilni zapor	0	0	0	0	0	0,0%	0,00%
Pom PR,Pravna pomoč v prekrških	3	16	19	12	7	133,3%	75,00%
Pom PR i,Mednarodna pravna pomoč v prekrških	2	24	26	19	7	250,0%	79,17%
PRhp,Odreditev hišne preiskave	1	1	2	0	1	0,0%	0,00%
PRnk,Določitev naloge v splošno korist	33	30	63	41	22	-33,3%	136,67%
PRr,Razne zadeve o prekrških	0	163	163	149	14	0,0%	91,41%
Izp,Izdani zemljiškoknjižni izpiski	30	242	272	264	8	-73,3%	109,09%
PRnz,Nadomestni zapori	0	0	0	0	0	0,0%	0,00%

Tabela 69

Okrajno sodišče na Ptuju							
Obdobje	1.1.-30.9.2018						
Vrsta zadeve	Število nerešenih zadev na začetku poroč. obdobja	Prejete zadeve	Zadeve v delu	Rešene zadeve	Število nerešenih zadev na koncu poroč. obdobja	Razlika nerešene v %	Reševanje pripada %
<b>Vse zadeve</b>	<b>3.444</b>	<b>15.895</b>	<b>19.339</b>	<b>16.035</b>	<b>3.301</b>	<b>-4,2%</b>	<b>100,88%</b>
<b>Pomembnejše zadeve</b>	<b>1.511</b>	<b>1.597</b>	<b>3.108</b>	<b>1.510</b>	<b>1.598</b>	<b>5,8%</b>	<b>94,55%</b>
<b>K,Kazenske zadeve</b>	<b>239</b>	<b>146</b>	<b>385</b>	<b>173</b>	<b>212</b>	<b>-11,3%</b>	<b>118,49%</b>
Kpd,Kazensko preiskovalna dejanja	68	55	123	79	44	-35,3%	143,64%
Kr,Razne kazenske zadeve	177	79	256	55	201	13,6%	69,62%
Po,Pomilostitvene zadeve	0	0	0	0	0	0,0%	0,00%
<b>P,Pravdne zadeve</b>	<b>281</b>	<b>152</b>	<b>433</b>	<b>152</b>	<b>281</b>	<b>0,0%</b>	<b>100,00%</b>
R-oj,Razne civilne zadeve	23	260	283	248	35	52,2%	95,38%
Pl,Plačilni nalogi	1	11	12	11	1	0,0%	100,00%
I-vl,Izvršilne zadeve - verodostojna listina	26	0	26	17	9	-65,4%	0,00%
I-ns,Izvršilne zadeve - izvršilni naslov	435	519	954	423	531	22,1%	81,50%
Ig-vl,Izvršilne gospodarske - verodostojna listina	5	0	5	2	3	-40,0%	0,00%
Ig-ns,Izvršilne gospodarske - izvršilni naslov	4	0	4	1	3	-25,0%	0,00%
In,Izvršba na nepremičnine	266	0	266	71	195	-26,7%	0,00%
Nt,Izvršba na nedelarne terjatve - izvršilni naslov	13	8	21	7	14	7,7%	87,50%
VL,Verodostojna listina	510	2.733	3.243	2.931	309	-39,4%	107,24%
Z,Zadeve zavarovanja	28	111	139	102	37	32,1%	91,89%
R-i,Razne izvršilne zadeve	8	437	445	420	25	212,5%	96,11%
<b>D,Zapuščinske zadeve</b>	<b>608</b>	<b>568</b>	<b>1.176</b>	<b>490</b>	<b>686</b>	<b>12,8%</b>	<b>86,27%</b>
<b>N,Nepravdne zadeve</b>	<b>99</b>	<b>54</b>	<b>153</b>	<b>55</b>	<b>98</b>	<b>-1,0%</b>	<b>101,85%</b>
Dn,zemljiškoknjižne zadeve	172	8.779	8.951	8.831	120	-30,2%	100,59%
Sdn,Zemljiškoknjižni ugovori	42	50	92	66	26	-38,1%	132,00%
Rz,Razne zemljiškoknjižne	30	214	244	202	42	40,0%	94,39%
Pom,Pravna pomoč	0	1	1	1	0	0,0%	100,00%
Pr,Zadeve pridržanja	3	27	30	21	9	200,0%	77,78%
<b>PR-zsv,Prekrški-zahteve za sodno varstvo</b>	<b>230</b>	<b>243</b>	<b>473</b>	<b>210</b>	<b>263</b>	<b>14,3%</b>	<b>86,42%</b>
<b>PR-obp,Prekrški-obdolžilni predlogi</b>	<b>45</b>	<b>293</b>	<b>338</b>	<b>280</b>	<b>58</b>	<b>28,9%</b>	<b>95,56%</b>
<b>EPVD,Prenehanje veljavnosti vozniških dovoljenj</b>	<b>9</b>	<b>141</b>	<b>150</b>	<b>150</b>	<b>0</b>	<b>-100,0%</b>	<b>106,38%</b>
PRuz,Uklonilni zapor	0	0	0	0	0	0,0%	0,00%
Pom PR,Pravna pomoč v prekrških	4	16	20	19	1	-75,0%	118,75%
Pom PR i,Mednarodna pravna pomoč v prekrških	41	43	84	80	4	-90,2%	186,05%
PRhp,Odreditev hišne preiskave	0	7	7	6	1	0,0%	85,71%
PRnk,Določitev naloge v splošno korist	21	32	53	35	18	-14,3%	109,38%
PRr,Razne zadeve o prekrških	1	165	166	166	0	-100,0%	100,61%
Izp,Izdani zemljiškoknjižni izpiski	55	749	804	730	74	34,5%	97,46%
PRnz,Nadomestni zapori	0	2	2	1	1	0,0%	50,00%

Tabela 70

Okrajno sodišče v Radovljici							
Obdobje	1.1.-30.9.2018						
Vrsta zadeve	Število nerešenih zadev na začetku poroč. obdobja	Prejete zadeve	Zadeve v delu	Rešene zadeve	Število nerešenih zadev na koncu poroč. obdobja	Razlika nerešene v %	Reševanje pripada %
<b>Vse zadeve</b>	<b>1.711</b>	<b>6.695</b>	<b>8.406</b>	<b>6.784</b>	<b>1.627</b>	<b>-4,9%</b>	<b>101,33%</b>
<b>Pomembnejše zadeve</b>	<b>823</b>	<b>447</b>	<b>1.270</b>	<b>465</b>	<b>810</b>	<b>-1,6%</b>	<b>104,03%</b>
<b>K,Kazenske zadeve</b>	<b>0</b>	<b>0</b>	<b>0</b>	<b>0</b>	<b>0</b>	<b>0,0%</b>	<b>0,00%</b>
Kpd,Kazensko preiskovalna dejanja	22	23	45	21	24	9,1%	91,30%
Kr,Razne kazenske zadeve	13	5	18	8	10	-23,1%	160,00%
Po,Pomilostitvene zadeve	0	0	0	0	0	0,0%	0,00%
<b>P,Pravdne zadeve</b>	<b>179</b>	<b>71</b>	<b>250</b>	<b>90</b>	<b>161</b>	<b>-10,1%</b>	<b>126,76%</b>
R-oj,Razne civilne zadeve	24	60	84	50	34	41,7%	83,33%
Pl,Plačilni nalogi	13	1	14	0	14	7,7%	0,00%
I-vl,Izvršilne zadeve - verodostojna listina	16	0	16	6	11	-31,3%	0,00%
I-ns,Izvršilne zadeve - izvršilni naslov	227	156	383	179	204	-10,1%	114,74%
Ig-vl,Izvršilne gospodarske - verodostojna listina	9	0	9	1	8	-11,1%	0,00%
Ig-ns,Izvršilne gospodarske - izvršilni naslov	5	0	5	2	3	-40,0%	0,00%
In,Izvršba na nepremičnine	92	0	92	46	46	-50,0%	0,00%
Nt,Izvršba na nedelarne terjatve - izvršilni naslov	7	3	10	4	6	-14,3%	133,33%
VL,Verodostojna listina	282	828	1.110	894	215	-23,8%	107,97%
Z,Zadeve zavarovanja	1	32	33	31	2	100,0%	96,88%
R-i,Razne izvršilne zadeve	0	111	111	109	2	0,0%	98,20%
<b>D,Zapuščinske zadeve</b>	<b>572</b>	<b>317</b>	<b>889</b>	<b>316</b>	<b>578</b>	<b>1,0%</b>	<b>99,68%</b>
<b>N,Neppravdne zadeve</b>	<b>72</b>	<b>59</b>	<b>131</b>	<b>59</b>	<b>71</b>	<b>-1,4%</b>	<b>100,00%</b>
Dn,zemljiškoknjižne zadeve	108	4.055	4.163	4.066	97	-10,2%	100,27%
Sdn,Zemljiškoknjižni ugovori	9	30	39	11	28	211,1%	36,67%
Rz,Razne zemljiškoknjižne	5	14	19	12	7	40,0%	85,71%
Pom,Pravna pomoč	7	3	10	0	10	42,9%	0,00%
Pr,Zadeve pridržanja	1	193	194	180	14	1300,0%	93,26%
<b>PR-zsv,Prekrški-zahteve za sodno varstvo</b>	<b>0</b>	<b>0</b>	<b>0</b>	<b>0</b>	<b>0</b>	<b>0,0%</b>	<b>0,00%</b>
<b>PR-obp,Prekrški-obdolžilni predlogi</b>	<b>0</b>	<b>0</b>	<b>0</b>	<b>0</b>	<b>0</b>	<b>0,0%</b>	<b>0,00%</b>
<b>EPVD,Prenehanje veljavnosti vozniških dovoljenj</b>	<b>0</b>	<b>0</b>	<b>0</b>	<b>0</b>	<b>0</b>	<b>0,0%</b>	<b>0,00%</b>
PRuz,Uklonilni zapor	0	0	0	0	0	0,0%	0,00%
Pom PR,Pravna pomoč v prekrških	0	0	0	0	0	0,0%	0,00%
Pom PR i,Mednarodna pravna pomoč v prekrških	0	0	0	0	0	0,0%	0,00%
PRhp,Odreditev hišne preiskave	0	0	0	0	0	0,0%	0,00%
PRnk,Določitev naloge v splošno korist	0	0	0	0	0	0,0%	0,00%
PRr,Razne zadeve o prekrških	0	0	0	0	0	0,0%	0,00%
Izp,Izdani zemljiškoknjižni izpiski	47	734	781	699	82	74,5%	95,23%
PRnz,Nadomestni zapori	0	0	0	0	0	0,0%	0,00%

Tabela 71

Okrajno sodišče v Sevnici							
Obdobje	1.1.-30.9.2018						
Vrsta zadeve	Število nerešenih zadev na začetku poroč. obdobja	Prejete zadeve	Zadeve v delu	Rešene zadeve	Število nerešenih zadev na koncu poroč. obdobja	Razlika nerešene v %	Reševanje pripada %
<b>Vse zadeve</b>	<b>432</b>	<b>3.516</b>	<b>3.948</b>	<b>3.563</b>	<b>380</b>	<b>-12,0%</b>	<b>101,34%</b>
<b>Pomembnejše zadeve</b>	<b>180</b>	<b>326</b>	<b>506</b>	<b>329</b>	<b>177</b>	<b>-1,7%</b>	<b>100,92%</b>
<b>K,Kazenske zadeve</b>	<b>36</b>	<b>33</b>	<b>69</b>	<b>23</b>	<b>46</b>	<b>27,8%</b>	<b>69,70%</b>
Kpd,Kazensko preiskovalna dejanja	3	8	11	8	3	0,0%	100,00%
Kr,Razne kazenske zadeve	4	9	13	8	5	25,0%	88,89%
Po,Pomilostitvene zadeve	0	0	0	0	0	0,0%	0,00%
<b>P,Pravdne zadeve</b>	<b>25</b>	<b>31</b>	<b>56</b>	<b>27</b>	<b>29</b>	<b>16,0%</b>	<b>87,10%</b>
R-oj,Razne civilne zadeve	0	16	16	12	4	0,0%	75,00%
Pl,Plačilni nalogi	0	0	0	0	0	0,0%	0,00%
I-vl,Izvršilne zadeve - verodostojna listina	1	0	1	1	0	-100,0%	0,00%
I-ns,Izvršilne zadeve - izvršilni naslov	81	111	192	112	79	-2,5%	100,90%
Ig-vl,Izvršilne gospodarske - verodostojna listina	0	0	0	0	0	0,0%	0,00%
Ig-ns,Izvršilne gospodarske - izvršilni naslov	3	0	3	0	3	0,0%	0,00%
In,Izvršba na nepremičnine	9	0	9	1	8	-11,1%	0,00%
Nt,Izvršba na nedelarne terjatve - izvršilni naslov	2	6	8	2	6	200,0%	33,33%
VL,Verodostojna listina	81	463	544	510	30	-63,0%	110,15%
Z,Zadeve zavarovanja	6	29	35	29	6	0,0%	100,00%
R-i,Razne izvršilne zadeve	0	37	37	36	1	0,0%	97,30%
<b>D,Zapuščinske zadeve</b>	<b>50</b>	<b>129</b>	<b>179</b>	<b>134</b>	<b>45</b>	<b>-10,0%</b>	<b>103,88%</b>
<b>N,Nepravdne zadeve</b>	<b>22</b>	<b>13</b>	<b>35</b>	<b>10</b>	<b>25</b>	<b>13,6%</b>	<b>76,92%</b>
Dn,zemljiškoknjižne zadeve	41	2.191	2.232	2.192	40	-2,4%	100,05%
Sdn,Zemljiškoknjižni ugovori	5	8	13	13	0	-100,0%	162,50%
Rz,Razne zemljiškoknjižne	2	4	6	5	1	-50,0%	125,00%
Pom,Pravna pomoč	1	3	4	4	0	-100,0%	133,33%
Pr,Zadeve pridržanja	0	25	25	21	4	0,0%	84,00%
<b>PR-zsv,Prekrški-zahteve za sodno varstvo</b>	<b>22</b>	<b>22</b>	<b>44</b>	<b>32</b>	<b>12</b>	<b>-45,5%</b>	<b>145,45%</b>
<b>PR-obp,Prekrški-obdolžilni predlogi</b>	<b>24</b>	<b>61</b>	<b>85</b>	<b>65</b>	<b>20</b>	<b>-16,7%</b>	<b>106,56%</b>
<b>EPVD,Prenehanje veljavnosti vozniških dovoljenj</b>	<b>1</b>	<b>37</b>	<b>38</b>	<b>38</b>	<b>0</b>	<b>-100,0%</b>	<b>102,70%</b>
PRuz,Uklonilni zapor	0	0	0	0	0	0,0%	0,00%
Pom PR,Pravna pomoč v prekrških	0	1	1	1	0	0,0%	100,00%
Pom PR i,Mednarodna pravna pomoč v prekrških	0	0	0	0	0	0,0%	0,00%
PRhp,Odreditev hišne preiskave	0	2	2	2	0	0,0%	100,00%
PRnk,Določitev naloge v splošno korist	3	12	15	12	3	0,0%	100,00%
PRr,Razne zadeve o prekrških	0	2	2	2	0	0,0%	100,00%
Izp,Izdani zemljiškoknjižni izpiski	10	263	273	263	10	0,0%	100,00%
PRnz,Nadomestni zapori	0	0	0	0	0	0,0%	0,00%



Tabela 72

Okrajno sodišče v Sežani							
Obdobje	1.1.-30.9.2018						
Vrsta zadeve	Število nerešenih zadev na začetku poroč. obdobja	Prejete zadeve	Zadeve v delu	Rešene zadeve	Število nerešenih zadev na koncu poroč. obdobja	Razlika nerešene v%	Reševanje pripada %
<b>Vse zadeve</b>	<b>806</b>	<b>2.457</b>	<b>3.263</b>	<b>2.523</b>	<b>733</b>	<b>-9,1%</b>	<b>102,69%</b>
<b>Pomembnejše zadeve</b>	<b>441</b>	<b>478</b>	<b>919</b>	<b>427</b>	<b>491</b>	<b>11,3%</b>	<b>89,33%</b>
<b>K,Kazenske zadeve</b>	<b>83</b>	<b>102</b>	<b>185</b>	<b>100</b>	<b>84</b>	<b>1,2%</b>	<b>98,04%</b>
Kpd,Kazensko preiskovalna dejanja	4	5	9	6	3	-25,0%	120,00%
Kr,Razne kazenske zadeve	6	7	13	6	7	16,7%	85,71%
Po,Pomilostitvene zadeve	0	0	0	0	0	0,0%	0,00%
<b>P,Pravdne zadeve</b>	<b>95</b>	<b>84</b>	<b>179</b>	<b>77</b>	<b>102</b>	<b>7,4%</b>	<b>91,67%</b>
R-oj,Razne civilne zadeve	2	50	52	44	8	300,0%	88,00%
Pl,Plačilni nalogi	2	1	3	2	1	-50,0%	200,00%
I-vl,Izvršilne zadeve - verodostojna listina	7	0	7	7	0	-100,0%	0,00%
I-ns,Izvršilne zadeve - izvršilni naslov	137	135	272	159	113	-17,5%	117,78%
Ig-vl,Izvršilne gospodarske - verodostojna listina	0	0	0	0	0	0,0%	0,00%
Ig-ns,Izvršilne gospodarske - izvršilni naslov	1	0	1	0	1	0,0%	0,00%
In,Izvršba na nepremičnine	42	0	42	20	22	-47,6%	0,00%
Nt,Izvršba na nedelarne terjatve - izvršilni naslov	2	3	5	3	2	0,0%	100,00%
VL,Verodostojna listina	78	670	748	698	49	-37,2%	104,18%
Z,Zadeve zavarovanja	11	40	51	49	2	-81,8%	122,50%
R-i,Razne izvršilne zadeve	3	56	59	56	3	0,0%	100,00%
<b>D,Zapuščinske zadeve</b>	<b>150</b>	<b>239</b>	<b>389</b>	<b>210</b>	<b>179</b>	<b>19,3%</b>	<b>87,87%</b>
<b>N,Neppravdne zadeve</b>	<b>113</b>	<b>53</b>	<b>166</b>	<b>40</b>	<b>126</b>	<b>11,5%</b>	<b>75,47%</b>
Dn,zemljiškoknjižne zadeve	35	51	86	78	8	-77,1%	152,94%
Sdn,Zemljiškoknjižni ugovori	0	1	1	1	0	0,0%	100,00%
Rz,Razne zemljiškoknjižne	16	21	37	26	6	-62,5%	123,81%
Pom,Pravna pomoč	2	2	4	2	2	0,0%	100,00%
Pr,Zadeve pridržanja	0	6	6	5	1	0,0%	83,33%
<b>PR-zsv,Prekrški-zahteve za sodno varstvo</b>	<b>0</b>	<b>0</b>	<b>0</b>	<b>0</b>	<b>0</b>	<b>0,0%</b>	<b>0,00%</b>
<b>PR-obp,Prekrški-obdolžilni predlogi</b>	<b>0</b>	<b>0</b>	<b>0</b>	<b>0</b>	<b>0</b>	<b>0,0%</b>	<b>0,00%</b>
<b>EPVD,Prenehanje veljavnosti vozniških dovoljenj</b>	<b>0</b>	<b>0</b>	<b>0</b>	<b>0</b>	<b>0</b>	<b>0,0%</b>	<b>0,00%</b>
PRuz,Uklonilni zapor	0	0	0	0	0	0,0%	0,00%
Pom PR,Pravna pomoč v prekrških	0	0	0	0	0	0,0%	0,00%
Pom PR i,Mednarodna pravna pomoč v prekrških	0	0	0	0	0	0,0%	0,00%
PRhp,Odreditev hišne preiskave	0	0	0	0	0	0,0%	0,00%
PRnk,Določitev naloge v splošno korist	0	0	0	0	0	0,0%	0,00%
PRr,Razne zadeve o prekrških	0	0	0	0	0	0,0%	0,00%
Izp,Izdani zemljiškoknjižni izpiski	17	931	948	934	14	-17,6%	100,32%
PRnz,Nadomestni zapori	0	0	0	0	0	0,0%	0,00%



Tabela 73

Okrajno sodišče v Slovenj Gradcu							
Obdobje	1.1.-30.9.2018						
Vrsta zadeve	Število nerešenih zadev na začetku poroč. obdobja	Prejete zadeve	Zadeve v delu	Rešene zadeve	Število nerešenih zadev na koncu poroč. obdobja	Razlika nerešene v %	Reševanje pripada %
<b>Vse zadeve</b>	<b>1.825</b>	<b>12.768</b>	<b>14.593</b>	<b>13.250</b>	<b>1.342</b>	<b>-26,5%</b>	<b>103,78%</b>
<b>Pomembnejše zadeve</b>	<b>572</b>	<b>1.345</b>	<b>1.917</b>	<b>1.420</b>	<b>497</b>	<b>-13,1%</b>	<b>105,58%</b>
<b>K,Kazenske zadeve</b>	<b>57</b>	<b>77</b>	<b>134</b>	<b>85</b>	<b>49</b>	<b>-14,0%</b>	<b>110,39%</b>
Kpd,Kazensko preiskovalna dejanja	16	21	37	25	12	-25,0%	119,05%
Kr,Razne kazenske zadeve	12	29	41	23	18	50,0%	79,31%
Po,Pomilostitvene zadeve	0	1	1	1	0	0,0%	100,00%
<b>P,Pravdne zadeve</b>	<b>117</b>	<b>87</b>	<b>204</b>	<b>107</b>	<b>97</b>	<b>-17,1%</b>	<b>122,99%</b>
R-oj,Razne civilne zadeve	2	43	45	42	3	50,0%	97,67%
Pl,Plačilni nalogi	4	10	14	11	3	-25,0%	110,00%
I-vl,Izvršilne zadeve - verodostojna listina	36	1	37	33	4	-88,9%	3300,00%
I-ns,Izvršilne zadeve - izvršilni naslov	360	554	914	671	245	-31,9%	121,12%
Ig-vl,Izvršilne gospodarske - verodostojna listina	3	0	3	1	2	-33,3%	0,00%
Ig-ns,Izvršilne gospodarske - izvršilni naslov	8	0	8	3	5	-37,5%	0,00%
In,Izvršba na nepremičnine	86	0	86	28	58	-32,6%	0,00%
Nt,Izvršba na nedelarne terjatve - izvršilni naslov	36	15	51	19	32	-11,1%	126,67%
VL,Verodostojna listina	499	2.646	3.145	2.923	220	-55,9%	110,47%
Z,Zadeve zavarovanja	7	72	79	74	5	-28,6%	102,78%
R-i,Razne izvršilne zadeve	16	272	288	278	10	-37,5%	102,21%
<b>D,Zapuščinske zadeve</b>	<b>184</b>	<b>542</b>	<b>726</b>	<b>516</b>	<b>210</b>	<b>14,1%</b>	<b>95,20%</b>
<b>N,Nepravdne zadeve</b>	<b>45</b>	<b>44</b>	<b>89</b>	<b>32</b>	<b>57</b>	<b>26,7%</b>	<b>72,73%</b>
Dn,zemljiškoknjižne zadeve	105	7.013	7.118	6.932	186	77,1%	98,85%
Sdn,Zemljiškoknjižni ugovori	5	49	54	45	9	80,0%	91,84%
Rz,Razne zemljiškoknjižne	5	20	25	19	6	20,0%	95,00%
Pom,Pravna pomoč	0	0	0	0	0	0,0%	0,00%
Pr,Zadeve pridržanja	2	5	7	6	1	-50,0%	120,00%
<b>PR-zsv,Prekrški-zahteve za sodno varstvo</b>	<b>138</b>	<b>114</b>	<b>252</b>	<b>217</b>	<b>35</b>	<b>-74,6%</b>	<b>190,35%</b>
<b>PR-obp,Prekrški-obdolžilni predlogi</b>	<b>27</b>	<b>308</b>	<b>335</b>	<b>288</b>	<b>47</b>	<b>74,1%</b>	<b>93,51%</b>
<b>EPVD,Prenehanje veljavnosti vozniških dovoljenj</b>	<b>4</b>	<b>173</b>	<b>177</b>	<b>175</b>	<b>2</b>	<b>-50,0%</b>	<b>101,16%</b>
PRuz,Uklonilni zapor	0	0	0	0	0	0,0%	0,00%
Pom PR,Pravna pomoč v prekrških	0	14	14	12	2	0,0%	85,71%
Pom PR i,Mednarodna pravna pomoč v prekrških	12	111	123	111	12	0,0%	100,00%
PRhp,Odreditev hišne preiskave	0	3	3	3	0	0,0%	100,00%
PRnk,Določitev naloge v splošno korist	21	40	61	54	7	-66,7%	135,00%
PRr,Razne zadeve o prekrških	0	97	97	97	0	0,0%	100,00%
Izp,Izdani zemljiškoknjižni izpiski	18	407	425	419	5	-72,2%	102,95%
PRnz,Nadomestni zapori	0	0	0	0	0	0,0%	0,00%

Tabela 74

Okrajno sodišče v Slovenski Bistrici							
Obdobje	1.1.-30.9.2018						
Vrsta zadeve	Število nerešenih zadev na začetku poroč. obdobja	Prejete zadeve	Zadeve v delu	Rešene zadeve	Število nerešenih zadev na koncu poroč. obdobja	Razlika nerešene v %	Reševanje pripada %
<b>Vse zadeve</b>	<b>814</b>	<b>5.485</b>	<b>6.299</b>	<b>5.654</b>	<b>643</b>	<b>-21,0%</b>	<b>103,08%</b>
<b>Pomembnejše zadeve</b>	<b>275</b>	<b>470</b>	<b>745</b>	<b>488</b>	<b>257</b>	<b>-6,5%</b>	<b>103,83%</b>
<b>K,Kazenske zadeve</b>	<b>45</b>	<b>72</b>	<b>117</b>	<b>64</b>	<b>53</b>	<b>17,8%</b>	<b>88,89%</b>
Kpd,Kazensko preiskovalna dejanja	16	36	52	33	19	18,8%	91,67%
Kr,Razne kazenske zadeve	8	27	35	27	8	0,0%	100,00%
Po,Pomilostitvene zadeve	0	0	0	0	0	0,0%	0,00%
<b>P,Pravdne zadeve</b>	<b>85</b>	<b>86</b>	<b>171</b>	<b>105</b>	<b>66</b>	<b>-22,4%</b>	<b>122,09%</b>
R-oj,Razne civilne zadeve	5	68	73	70	3	-40,0%	102,94%
Pl,Plačilni nalogi	1	0	1	1	0	-100,0%	0,00%
I-vl,Izvršilne zadeve - verodostojna listina	10	4	14	10	4	-60,0%	250,00%
I-ns,Izvršilne zadeve - izvršilni naslov	215	313	528	349	179	-16,7%	111,50%
Ig-vl,Izvršilne gospodarske - verodostojna listina	2	0	2	2	0	-100,0%	0,00%
Ig-ns,Izvršilne gospodarske - izvršilni naslov	2	0	2	0	2	0,0%	0,00%
In,Izvršba na nepremičnine	26	0	26	12	15	-42,3%	0,00%
Nt,Izvršba na nedelarne terjatve - izvršilni naslov	5	4	9	6	3	-40,0%	150,00%
VL,Verodostojna listina	147	1.005	1.152	1.083	69	-53,1%	107,76%
Z,Zadeve zavarovanja	10	36	46	32	14	40,0%	88,89%
R-i,Razne izvršilne zadeve	18	184	202	188	11	-38,9%	102,17%
<b>D,Zapuščinske zadeve</b>	<b>111</b>	<b>287</b>	<b>398</b>	<b>294</b>	<b>104</b>	<b>-6,3%</b>	<b>102,44%</b>
<b>N,Neppravdne zadeve</b>	<b>34</b>	<b>25</b>	<b>59</b>	<b>25</b>	<b>34</b>	<b>0,0%</b>	<b>100,00%</b>
Dn,zemljiškoknjižne zadeve	62	2.235	2.297	2.248	49	-21,0%	100,58%
Sdn,Zemljiškoknjižni ugovori	7	9	16	14	2	-71,4%	155,56%
Rz,Razne zemljiškoknjižne	3	35	38	32	6	100,0%	91,43%
Pom,Pravna pomoč	0	0	0	0	0	0,0%	0,00%
Pr,Zadeve pridržanja	2	5	7	5	2	0,0%	100,00%
<b>PR-zsv,Prekrški-zahteve za sodno varstvo</b>	<b>0</b>	<b>0</b>	<b>0</b>	<b>0</b>	<b>0</b>	<b>0,0%</b>	<b>0,00%</b>
<b>PR-obp,Prekrški-obdolžilni predlogi</b>	<b>0</b>	<b>0</b>	<b>0</b>	<b>0</b>	<b>0</b>	<b>0,0%</b>	<b>0,00%</b>
<b>EPVD,Prenehanje veljavnosti vozniških dovoljenj</b>	<b>0</b>	<b>0</b>	<b>0</b>	<b>0</b>	<b>0</b>	<b>0,0%</b>	<b>0,00%</b>
PRuz,Uklonilni zapor	0	0	0	0	0	0,0%	0,00%
Pom PR,Pravna pomoč v prekrških	0	0	0	0	0	0,0%	0,00%
Pom PR i,Mednarodna pravna pomoč v prekrških	0	0	0	0	0	0,0%	0,00%
PRhp,Odreditev hišne preiskave	0	0	0	0	0	0,0%	0,00%
PRnk,Določitev naloge v splošno korist	0	0	0	0	0	0,0%	0,00%
PRr,Razne zadeve o prekrških	0	0	0	0	0	0,0%	0,00%
Izp,Izdani zemljiškoknjižni izpiski	0	1.054	1.054	1.054	0	0,0%	100,00%
PRnz,Nadomestni zapori	0	0	0	0	0	0,0%	0,00%

Tabela 75

Okrajno sodišče v Slovenskih Konjicah							
Obdobje	1.1.-30.9.2018						
Vrsta zadeve	Število nerešenih zadev na začetku poroč. obdobja	Prejete zadeve	Zadeve v delu	Rešene zadeve	Število nerešenih zadev na koncu poroč. obdobja	Razlika nerešene v %	Reševanje pripada %
<b>Vse zadeve</b>	<b>458</b>	<b>2.176</b>	<b>2.634</b>	<b>2.212</b>	<b>422</b>	<b>-7,9%</b>	<b>101,65%</b>
<b>Pomembnejše zadeve</b>	<b>219</b>	<b>313</b>	<b>532</b>	<b>318</b>	<b>214</b>	<b>-2,3%</b>	<b>101,60%</b>
<b>K,Kazenske zadeve</b>	<b>89</b>	<b>73</b>	<b>162</b>	<b>87</b>	<b>75</b>	<b>-15,7%</b>	<b>119,18%</b>
Kpd,Kazensko preiskovalna dejanja	10	49	59	52	7	-30,0%	106,12%
Kr,Razne kazenske zadeve	13	17	30	12	18	38,5%	70,59%
Po,Pomilostitvene zadeve	0	0	0	0	0	0,0%	0,00%
<b>P,Pravdne zadeve</b>	<b>64</b>	<b>57</b>	<b>121</b>	<b>56</b>	<b>65</b>	<b>1,6%</b>	<b>98,25%</b>
R-oj,Razne civilne zadeve	2	51	53	52	1	-50,0%	101,96%
Pl,Plačilni nalogi	0	1	1	1	0	0,0%	100,00%
I-vl,Izvršilne zadeve - verodostojna listina	0	0	0	0	0	0,0%	0,00%
I-ns,Izvršilne zadeve - izvršilni naslov	116	162	278	155	123	6,0%	95,68%
Ig-vl,Izvršilne gospodarske - verodostojna listina	0	0	0	0	0	0,0%	0,00%
Ig-ns,Izvršilne gospodarske - izvršilni naslov	2	0	2	0	2	0,0%	0,00%
In,Izvršba na nepremičnine	6	0	6	5	1	-83,3%	0,00%
Nt,Izvršba na nedelarne terjatve - izvršilni naslov	5	1	6	1	5	0,0%	100,00%
VL,Verodostojna listina	68	672	740	703	37	-45,6%	104,61%
Z,Zadeve zavarovanja	4	20	24	22	2	-50,0%	110,00%
R-i,Razne izvršilne zadeve	0	54	54	54	0	0,0%	100,00%
<b>D,Zapuščinske zadeve</b>	<b>48</b>	<b>168</b>	<b>216</b>	<b>157</b>	<b>59</b>	<b>22,9%</b>	<b>93,45%</b>
<b>N,Nepravdne zadeve</b>	<b>18</b>	<b>15</b>	<b>33</b>	<b>18</b>	<b>15</b>	<b>-16,7%</b>	<b>120,00%</b>
Dn,zemljiškoknjižne zadeve	8	423	431	422	9	12,5%	99,76%
Sdn,Zemljiškoknjižni ugovori	1	5	6	6	0	-100,0%	120,00%
Rz,Razne zemljiškoknjižne	1	10	11	11	0	-100,0%	110,00%
Pom,Pravna pomoč	0	0	0	0	0	0,0%	0,00%
Pr,Zadeve pridržanja	0	0	0	0	0	0,0%	0,00%
<b>PR-zsv,Prekrški-zahteve za sodno varstvo</b>	<b>0</b>	<b>0</b>	<b>0</b>	<b>0</b>	<b>0</b>	<b>0,0%</b>	<b>0,00%</b>
<b>PR-obp,Prekrški-obdolžilni predlogi</b>	<b>0</b>	<b>0</b>	<b>0</b>	<b>0</b>	<b>0</b>	<b>0,0%</b>	<b>0,00%</b>
<b>EPVD,Prenehanje veljavnosti vozniških dovoljenj</b>	<b>0</b>	<b>0</b>	<b>0</b>	<b>0</b>	<b>0</b>	<b>0,0%</b>	<b>0,00%</b>
PRuz,Uklonilni zapor	0	0	0	0	0	0,0%	0,00%
Pom PR,Pravna pomoč v prekrških	0	0	0	0	0	0,0%	0,00%
Pom PR i,Mednarodna pravna pomoč v prekrških	0	0	0	0	0	0,0%	0,00%
PRhp,Odreditev hišne preiskave	0	0	0	0	0	0,0%	0,00%
PRnk,Določitev naloge v splošno korist	0	0	0	0	0	0,0%	0,00%
PRr,Razne zadeve o prekrških	0	0	0	0	0	0,0%	0,00%
Izp,Izdani zemljiškoknjižni izpiski	3	398	401	398	3	0,0%	100,00%
PRnz,Nadomestni zapori	0	0	0	0	0	0,0%	0,00%

Tabela 76

Okrajno sodišče v Šentjurju							
Obdobje	1.1.-30.9.2018						
Vrsta zadeve	Število nerešenih zadev na začetku poroč. obdobja	Prejete zadeve	Zadeve v delu	Rešene zadeve	Število nerešenih zadev na koncu poroč. obdobja	Razlika nerešene v %	Reševanje pripada %
<b>Vse zadeve</b>	<b>341</b>	<b>2.469</b>	<b>2.810</b>	<b>2.475</b>	<b>334</b>	<b>-2,1%</b>	<b>100,24%</b>
<b>Pomembnejše zadeve</b>	<b>160</b>	<b>208</b>	<b>368</b>	<b>213</b>	<b>154</b>	<b>-3,8%</b>	<b>102,40%</b>
<b>K,Kazenske zadeve</b>	<b>0</b>	<b>29</b>	<b>29</b>	<b>29</b>	<b>0</b>	<b>0,0%</b>	<b>100,00%</b>
Kpd,Kazensko preiskovalna dejanja	0	15	15	15	0	0,0%	100,00%
Kr,Razne kazenske zadeve	0	0	0	0	0	0,0%	0,00%
Po,Pomilostitvene zadeve	0	0	0	0	0	0,0%	0,00%
<b>P,Pravdne zadeve</b>	<b>105</b>	<b>35</b>	<b>140</b>	<b>34</b>	<b>105</b>	<b>0,0%</b>	<b>97,14%</b>
R-oj,Razne civilne zadeve	0	35	35	33	2	0,0%	94,29%
Pl,Plačilni nalogi	0	2	2	1	1	0,0%	50,00%
I-vl,Izvršilne zadeve - verodostojna listina	10	0	10	4	6	-40,0%	0,00%
I-ns,Izvršilne zadeve - izvršilni naslov	107	155	262	147	115	7,5%	94,84%
Ig-vl,Izvršilne gospodarske - verodostojna listina	0	0	0	0	0	0,0%	0,00%
Ig-ns,Izvršilne gospodarske - izvršilni naslov	0	0	0	0	0	0,0%	0,00%
In,Izvršba na nepremičnine	20	0	20	6	14	-30,0%	0,00%
Nt,Izvršba na nedelarne terjatve - izvršilni naslov	0	3	3	0	3	0,0%	0,00%
VL,Verodostojna listina	12	465	477	461	16	33,3%	99,14%
Z,Zadeve zavarovanja	5	72	77	71	6	20,0%	98,61%
R-i,Razne izvršilne zadeve	0	200	200	200	0	0,0%	100,00%
<b>D,Zapuščinske zadeve</b>	<b>55</b>	<b>143</b>	<b>198</b>	<b>149</b>	<b>49</b>	<b>-10,9%</b>	<b>104,20%</b>
<b>N,Nepравdne zadeve</b>	<b>0</b>	<b>1</b>	<b>1</b>	<b>1</b>	<b>0</b>	<b>0,0%</b>	<b>100,00%</b>
Dn,zemljiškoknjižne zadeve	18	761	779	763	16	-11,1%	100,26%
Sdn,Zemljiškoknjižni ugovori	0	8	8	8	0	0,0%	100,00%
Rz,Razne zemljiškoknjižne	1	4	5	4	1	0,0%	100,00%
Pom,Pravna pomoč	2	1	3	3	0	-100,0%	300,00%
Pr,Zadeve pridržanja	0	0	0	0	0	0,0%	0,00%
<b>PR-zsv,Prekrški-zahteve za sodno varstvo</b>	<b>0</b>	<b>0</b>	<b>0</b>	<b>0</b>	<b>0</b>	<b>0,0%</b>	<b>0,00%</b>
<b>PR-obp,Prekrški-obdolžilni predlogi</b>	<b>0</b>	<b>0</b>	<b>0</b>	<b>0</b>	<b>0</b>	<b>0,0%</b>	<b>0,00%</b>
<b>EPVD,Prenehanje veljavnosti vozniških dovoljenj</b>	<b>0</b>	<b>0</b>	<b>0</b>	<b>0</b>	<b>0</b>	<b>0,0%</b>	<b>0,00%</b>
PRuz,Uklonilni zapor	0	0	0	0	0	0,0%	0,00%
Pom PR,Pravna pomoč v prekrških	0	0	0	0	0	0,0%	0,00%
Pom PR i,Mednarodna pravna pomoč v prekrških	0	0	0	0	0	0,0%	0,00%
PRhp,Odreditev hišne preiskave	0	0	0	0	0	0,0%	0,00%
PRnk,Določitev naloge v splošno korist	0	0	0	0	0	0,0%	0,00%
PRr,Razne zadeve o prekrških	0	0	0	0	0	0,0%	0,00%
Izp,Izdani zemljiškoknjižni izpiski	6	540	546	546	0	-100,0%	101,11%
PRnz,Nadomestni zapori	0	0	0	0	0	0,0%	0,00%

Tabela 77

Okrajno sodišče v Škofji Loki							
Obdobje	1.1.-30.9.2018						
Vrsta zadeve	Število nerešenih zadev na začetku poroč. obdobja	Prejete zadeve	Zadeve v delu	Rešene zadeve	Število nerešenih zadev na koncu poroč. obdobja	Razlika nerešene v %	Reševanje pripada %
<b>Vse zadeve</b>	<b>872</b>	<b>7.969</b>	<b>8.841</b>	<b>7.979</b>	<b>860</b>	<b>-1,4%</b>	<b>100,13%</b>
<b>Pomembnejše zadeve</b>	<b>433</b>	<b>342</b>	<b>775</b>	<b>317</b>	<b>458</b>	<b>5,8%</b>	<b>92,69%</b>
<b>K,Kazenske zadeve</b>	<b>0</b>	<b>0</b>	<b>0</b>	<b>0</b>	<b>0</b>	<b>0,0%</b>	<b>0,00%</b>
Kpd,Kazensko preiskovalna dejanja	5	11	16	12	4	-20,0%	109,09%
Kr,Razne kazenske zadeve	0	2	2	2	0	0,0%	100,00%
Po,Pomilostitvene zadeve	0	0	0	0	0	0,0%	0,00%
<b>P,Pravdne zadeve</b>	<b>130</b>	<b>51</b>	<b>181</b>	<b>33</b>	<b>148</b>	<b>13,8%</b>	<b>64,71%</b>
R-oj,Razne civilne zadeve	2	179	181	180	1	-50,0%	100,56%
Pl,Plačilni nalogi	0	3	3	3	0	0,0%	100,00%
I-vl,Izvršilne zadeve - verodostojna listina	2	0	2	1	1	-50,0%	0,00%
I-ns,Izvršilne zadeve - izvršilni naslov	158	252	410	252	158	0,0%	100,00%
Ig-vl,Izvršilne gospodarske - verodostojna listina	1	0	1	0	1	0,0%	0,00%
Ig-ns,Izvršilne gospodarske - izvršilni naslov	2	0	2	1	1	-50,0%	0,00%
In,Izvršba na nepremičnine	41	0	41	17	24	-41,5%	0,00%
Nt,Izvršba na nedelarne terjatve - izvršilni naslov	3	3	6	5	1	-66,7%	166,67%
VL,Verodostojna listina	118	720	838	770	66	-44,1%	106,94%
Z,Zadeve zavarovanja	3	19	22	20	2	-33,3%	105,26%
R-i,Razne izvršilne zadeve	2	70	72	71	1	-50,0%	101,43%
<b>D,Zapuščinske zadeve</b>	<b>266</b>	<b>270</b>	<b>536</b>	<b>265</b>	<b>271</b>	<b>1,9%</b>	<b>98,15%</b>
<b>N,Nepravdne zadeve</b>	<b>37</b>	<b>21</b>	<b>58</b>	<b>19</b>	<b>39</b>	<b>5,4%</b>	<b>90,48%</b>
Dn,zemljiškoknjižne zadeve	86	5.441	5.527	5.416	111	29,1%	99,54%
Sdn,Zemljiškoknjižni ugovori	15	27	42	22	20	33,3%	81,48%
Rz,Razne zemljiškoknjižne	1	34	35	34	1	0,0%	100,00%
Pom,Pravna pomoč	0	1	1	1	0	0,0%	100,00%
Pr,Zadeve pridržanja	0	0	0	0	0	0,0%	0,00%
<b>PR-zsv,Prekrški-zahteve za sodno varstvo</b>	<b>0</b>	<b>0</b>	<b>0</b>	<b>0</b>	<b>0</b>	<b>0,0%</b>	<b>0,00%</b>
<b>PR-obp,Prekrški-obdolžilni predlogi</b>	<b>0</b>	<b>0</b>	<b>0</b>	<b>0</b>	<b>0</b>	<b>0,0%</b>	<b>0,00%</b>
<b>EPVD,Prenehanje veljavnosti vozniških dovoljenj</b>	<b>0</b>	<b>0</b>	<b>0</b>	<b>0</b>	<b>0</b>	<b>0,0%</b>	<b>0,00%</b>
PRuz,Uklonilni zapor	0	0	0	0	0	0,0%	0,00%
Pom PR,Pravna pomoč v prekrških	0	0	0	0	0	0,0%	0,00%
Pom PR i,Mednarodna pravna pomoč v prekrških	0	0	0	0	0	0,0%	0,00%
PRhp,Odreditev hišne preiskave	0	0	0	0	0	0,0%	0,00%
PRnk,Določitev naloge v splošno korist	0	0	0	0	0	0,0%	0,00%
PRr,Razne zadeve o prekrških	0	17	17	17	0	0,0%	100,00%
Izp,Izdani zemljiškoknjižni izpiski	0	848	848	838	10	0,0%	98,82%
PRnz,Nadomestni zapori	0	0	0	0	0	0,0%	0,00%

Tabela 78

Okrajno sodišče v Šmarju pri Jelšah							
Obdobje	1.1.-30.9.2018						
Vrsta zadeve	Število nerešenih zadev na začetku poroč. obdobja	Prejete zadeve	Zadeve v delu	Rešene zadeve	Število nerešenih zadev na koncu poroč. obdobja	Razlika nerešene v %	Reševanje pripada %
<b>Vse zadeve</b>	<b>713</b>	<b>5.589</b>	<b>6.302</b>	<b>5.653</b>	<b>653</b>	<b>-8,4%</b>	<b>101,15%</b>
<b>Pomembnejše zadeve</b>	<b>228</b>	<b>386</b>	<b>614</b>	<b>380</b>	<b>234</b>	<b>2,6%</b>	<b>98,45%</b>
<b>K,Kazenske zadeve</b>	<b>60</b>	<b>60</b>	<b>120</b>	<b>76</b>	<b>44</b>	<b>-26,7%</b>	<b>126,67%</b>
Kpd,Kazensko preiskovalna dejanja	18	49	67	38	29	61,1%	77,55%
Kr,Razne kazenske zadeve	15	17	32	14	18	20,0%	82,35%
Po,Pomilostitvene zadeve	0	0	0	0	0	0,0%	0,00%
<b>P,Pravdne zadeve</b>	<b>59</b>	<b>66</b>	<b>125</b>	<b>62</b>	<b>63</b>	<b>6,8%</b>	<b>93,94%</b>
R-oj,Razne civilne zadeve	0	16	16	15	1	0,0%	93,75%
Pl,Plačilni nalogi	0	1	1	1	0	0,0%	100,00%
I-vl,Izvršilne zadeve - verodostojna listina	4	0	4	3	2	-50,0%	0,00%
I-ns,Izvršilne zadeve - izvršilni naslov	130	235	365	238	128	-1,5%	101,28%
Ig-vl,Izvršilne gospodarske - verodostojna listina	0	0	0	0	0	0,0%	0,00%
Ig-ns,Izvršilne gospodarske - izvršilni naslov	1	0	1	1	0	-100,0%	0,00%
In,Izvršba na nepremičnine	65	0	65	32	35	-46,2%	0,00%
Nt,Izvršba na nedelarne terjatve - izvršilni naslov	4	3	7	5	2	-50,0%	166,67%
VL,Verodostojna listina	145	962	1.107	999	108	-25,5%	103,85%
Z,Zadeve zavarovanja	7	38	45	39	6	-14,3%	102,63%
R-i,Razne izvršilne zadeve	0	97	97	95	2	0,0%	97,94%
<b>D,Zapuščinske zadeve</b>	<b>92</b>	<b>242</b>	<b>334</b>	<b>226</b>	<b>108</b>	<b>17,4%</b>	<b>93,39%</b>
<b>N,Nepravdne zadeve</b>	<b>17</b>	<b>18</b>	<b>35</b>	<b>16</b>	<b>19</b>	<b>11,8%</b>	<b>88,89%</b>
Dn,zemljiškoknjižne zadeve	83	2.994	3.077	3.009	68	-18,1%	100,50%
Sdn,Zemljiškoknjižni ugovori	6	18	24	22	2	-66,7%	122,22%
Rz,Razne zemljiškoknjižne	1	10	11	7	4	300,0%	70,00%
Pom,Pravna pomoč	0	0	0	0	0	0,0%	0,00%
Pr,Zadeve pridržanja	1	2	3	3	0	-100,0%	150,00%
<b>PR-zsv,Prekrški-zahteve za sodno varstvo</b>	<b>0</b>	<b>0</b>	<b>0</b>	<b>0</b>	<b>0</b>	<b>0,0%</b>	<b>0,00%</b>
<b>PR-obp,Prekrški-obdolžilni predlogi</b>	<b>0</b>	<b>0</b>	<b>0</b>	<b>0</b>	<b>0</b>	<b>0,0%</b>	<b>0,00%</b>
<b>EPVD,Prenehanje veljavnosti vozniških dovoljenj</b>	<b>0</b>	<b>0</b>	<b>0</b>	<b>0</b>	<b>0</b>	<b>0,0%</b>	<b>0,00%</b>
PRuz,Uklonilni zapor	0	0	0	0	0	0,0%	0,00%
Pom PR,Pravna pomoč v prekrških	0	0	0	0	0	0,0%	0,00%
Pom PR i,Mednarodna pravna pomoč v prekrških	0	0	0	0	0	0,0%	0,00%
PRhp,Odreditev hišne preiskave	0	0	0	0	0	0,0%	0,00%
PRnk,Določitev naloge v splošno korist	0	0	0	0	0	0,0%	0,00%
PRr,Razne zadeve o prekrških	0	0	0	0	0	0,0%	0,00%
Izp,Izdani zemljiškoknjižni izpiski	5	761	766	752	14	180,0%	98,82%
PRnz,Nadomestni zapori	0	0	0	0	0	0,0%	0,00%

Tabela 79

Okrajno sodišče v Tolminu							
Obdobje	1.1.-30.9.2018						
Vrsta zadeve	Število nerešenih zadev na začetku poroč. obdobja	Prejete zadeve	Zadeve v delu	Rešene zadeve	Število nerešenih zadev na koncu poroč. obdobja	Razlika nerešene v %	Reševanje pripada %
<b>Vse zadeve</b>	<b>550</b>	<b>4.547</b>	<b>5.097</b>	<b>4.618</b>	<b>479</b>	<b>-12,9%</b>	<b>101,56%</b>
<b>Pomembnejše zadeve</b>	<b>249</b>	<b>375</b>	<b>624</b>	<b>385</b>	<b>239</b>	<b>-4,0%</b>	<b>102,67%</b>
<b>K,Kazenske zadeve</b>	<b>8</b>	<b>31</b>	<b>39</b>	<b>21</b>	<b>18</b>	<b>125,0%</b>	<b>67,74%</b>
Kpd,Kazensko preiskovalna dejanja	9	14	23	11	12	33,3%	78,57%
Kr,Razne kazenske zadeve	0	3	3	2	1	0,0%	66,67%
Po,Pomilostitvene zadeve	0	0	0	0	0	0,0%	0,00%
<b>P,Pravdne zadeve</b>	<b>32</b>	<b>36</b>	<b>68</b>	<b>35</b>	<b>33</b>	<b>3,1%</b>	<b>97,22%</b>
R-oj,Razne civilne zadeve	2	48	50	39	11	450,0%	81,25%
Pl,Plačilni nalogi	0	1	1	1	0	0,0%	100,00%
I-vl,Izvršilne zadeve - verodostojna listina	3	0	3	0	3	0,0%	0,00%
I-ns,Izvršilne zadeve - izvršilni naslov	73	77	150	91	59	-19,2%	118,18%
Ig-vl,Izvršilne gospodarske - verodostojna listina	0	0	0	0	0	0,0%	0,00%
Ig-ns,Izvršilne gospodarske - izvršilni naslov	0	0	0	0	0	0,0%	0,00%
In,Izvršba na nepremičnine	34	0	34	8	26	-23,5%	0,00%
Nt,Izvršba na nedelarne terjatve - izvršilni naslov	1	0	1	0	1	0,0%	0,00%
VL,Verodostojna listina	67	296	363	315	48	-28,4%	106,42%
Z,Zadeve zavarovanja	4	23	27	21	6	50,0%	91,30%
R-i,Razne izvršilne zadeve	1	26	27	25	2	100,0%	96,15%
<b>D,Zapuščinske zadeve</b>	<b>141</b>	<b>192</b>	<b>333</b>	<b>209</b>	<b>124</b>	<b>-12,1%</b>	<b>108,85%</b>
<b>N,Nepravdne zadeve</b>	<b>21</b>	<b>22</b>	<b>43</b>	<b>16</b>	<b>27</b>	<b>28,6%</b>	<b>72,73%</b>
Dn,zemljiškoknjižne zadeve	74	3.079	3.153	3.102	51	-31,1%	100,75%
Sdn,Zemljiškoknjižni ugovori	8	9	17	11	6	-25,0%	122,22%
Rz,Razne zemljiškoknjižne	2	22	24	21	3	50,0%	95,45%
Pom,Pravna pomoč	0	2	2	2	0	0,0%	100,00%
Pr,Zadeve pridržanja	0	1	1	1	0	0,0%	100,00%
<b>PR-zsv,Prekrški-zahteve za sodno varstvo</b>	<b>31</b>	<b>29</b>	<b>60</b>	<b>34</b>	<b>26</b>	<b>-16,1%</b>	<b>117,24%</b>
<b>PR-obp,Prekrški-obdolžilni predlogi</b>	<b>14</b>	<b>42</b>	<b>56</b>	<b>48</b>	<b>8</b>	<b>-42,9%</b>	<b>114,29%</b>
<b>EPVD,Prenehanje veljavnosti vozniških dovoljenj</b>	<b>2</b>	<b>23</b>	<b>25</b>	<b>22</b>	<b>3</b>	<b>50,0%</b>	<b>95,65%</b>
PRuz,Uklonilni zapor	0	0	0	0	0	0,0%	0,00%
Pom PR,Pravna pomoč v prekrških	0	7	7	5	2	0,0%	71,43%
Pom PR i,Mednarodna pravna pomoč v prekrških	0	4	4	3	1	0,0%	75,00%
PRhp,Odreditev hišne preiskave	1	1	2	2	0	-100,0%	200,00%
PRnk,Določitev naloge v splošno korist	13	12	25	20	5	-61,5%	166,67%
PRr,Razne zadeve o prekrških	0	150	150	150	0	0,0%	100,00%
Izp,Izdani zemljiškoknjižni izpiski	8	397	405	403	2	-75,0%	101,51%
PRnz,Nadomestni zapori	1	0	1	0	1	0,0%	0,00%



Tabela 80

Okrajno sodišče v Trbovljah							
Obdobje	1.1.-30.9.2018						
Vrsta zadeve	Število nerešenih zadev na začetku poroč. obdobja	Prejete zadeve	Zadeve v delu	Rešene zadeve	Število nerešenih zadev na koncu poroč. obdobja	Razlika nerešene v %	Reševanje pripada %
<b>Vse zadeve</b>	<b>1.140</b>	<b>6.275</b>	<b>7.415</b>	<b>6.430</b>	<b>982</b>	<b>-13,9%</b>	<b>102,47%</b>
<b>Pomembnejše zadeve</b>	<b>611</b>	<b>1.057</b>	<b>1.668</b>	<b>1.027</b>	<b>641</b>	<b>4,9%</b>	<b>97,16%</b>
<b>K,Kazenske zadeve</b>	<b>126</b>	<b>92</b>	<b>218</b>	<b>79</b>	<b>139</b>	<b>10,3%</b>	<b>85,87%</b>
Kpd,Kazensko preiskovalna dejanja	6	11	17	14	3	-50,0%	127,27%
Kr,Razne kazenske zadeve	9	17	26	19	7	-22,2%	111,76%
Po,Pomilostitvene zadeve	0	0	0	0	0	0,0%	0,00%
<b>P,Pravdne zadeve</b>	<b>138</b>	<b>98</b>	<b>236</b>	<b>137</b>	<b>99</b>	<b>-28,3%</b>	<b>139,80%</b>
R-oj,Razne civilne zadeve	3	98	101	98	3	0,0%	100,00%
Pl,Plačilni nalogi	18	23	41	40	1	-94,4%	173,91%
I-vl,Izvršilne zadeve - verodostojna listina	8	0	8	8	0	-100,0%	0,00%
I-ns,Izvršilne zadeve - izvršilni naslov	174	349	523	366	157	-9,8%	104,87%
Ig-vl,Izvršilne gospodarske - verodostojna listina	0	0	0	0	0	0,0%	0,00%
Ig-ns,Izvršilne gospodarske - izvršilni naslov	1	0	1	1	0	-100,0%	0,00%
In,Izvršba na nepremičnine	14	0	14	5	9	-35,7%	0,00%
Nt,Izvršba na nedelarne terjatve - izvršilni naslov	5	3	8	3	5	0,0%	100,00%
VL,Verodostojna listina	147	1.699	1.846	1.806	38	-74,1%	106,30%
Z,Zadeve zavarovanja	9	49	58	49	9	0,0%	100,00%
R-i,Razne izvršilne zadeve	11	186	197	184	13	18,2%	98,92%
<b>D,Zapuščinske zadeve</b>	<b>103</b>	<b>374</b>	<b>477</b>	<b>365</b>	<b>112</b>	<b>8,7%</b>	<b>97,59%</b>
<b>N,Nepravdne zadeve</b>	<b>16</b>	<b>17</b>	<b>33</b>	<b>13</b>	<b>20</b>	<b>25,0%</b>	<b>76,47%</b>
Dn,zemljiškoknjižne zadeve	32	1.857	1.889	1.846	43	34,4%	99,41%
Sdn,Zemljiškoknjižni ugovori	14	20	34	20	14	0,0%	100,00%
Rz,Razne zemljiškoknjižne	2	15	17	14	3	50,0%	93,33%
Pom,Pravna pomoč	2	3	5	4	1	-50,0%	133,33%
Pr,Zadeve pridržanja	0	19	19	17	2	0,0%	89,47%
<b>PR-zsv,Prekrški-zahteve za sodno varstvo</b>	<b>155</b>	<b>88</b>	<b>243</b>	<b>45</b>	<b>198</b>	<b>27,7%</b>	<b>51,14%</b>
<b>PR-obp,Prekrški-obdolžilni predlogi</b>	<b>53</b>	<b>259</b>	<b>312</b>	<b>245</b>	<b>67</b>	<b>26,4%</b>	<b>94,59%</b>
<b>EPVD,Prenehanje veljavnosti vozniških dovoljenj</b>	<b>20</b>	<b>129</b>	<b>149</b>	<b>143</b>	<b>6</b>	<b>-70,0%</b>	<b>110,85%</b>
PRuz,Uklonilni zapor	0	0	0	0	0	0,0%	0,00%
Pom PR,Pravna pomoč v prekrških	0	16	16	14	2	0,0%	87,50%
Pom PR i,Mednarodna pravna pomoč v prekrških	5	23	28	19	8	60,0%	82,61%
PRhp,Odreditev hišne preiskave	0	5	5	4	1	0,0%	80,00%
PRnk,Določitev naloge v splošno korist	13	49	62	58	4	-69,2%	118,37%
PRr,Razne zadeve o prekrških	0	191	191	191	0	0,0%	100,00%
Izp,Izdani zemljiškoknjižni izpiski	56	585	641	623	18	-67,9%	106,50%
PRnz,Nadomestni zapori	0	0	0	0	0	0,0%	0,00%



Tabela 81

Okrajno sodišče v Trebnjem							
Obdobje	1.1.-30.9.2018						
Vrsta zadeve	Število nerešenih zadev na začetku poroč. obdobja	Prejete zadeve	Zadeve v delu	Rešene zadeve	Število nerešenih zadev na koncu poroč. obdobja	Razlika nerešene v %	Reševanje pripada %
<b>Vse zadeve</b>	<b>491</b>	<b>3.620</b>	<b>4.111</b>	<b>3.625</b>	<b>488</b>	<b>-0,6%</b>	<b>100,14%</b>
<b>Pomembnejše zadeve</b>	<b>196</b>	<b>257</b>	<b>453</b>	<b>249</b>	<b>204</b>	<b>4,1%</b>	<b>96,89%</b>
<b>K,Kazenske zadeve</b>	<b>47</b>	<b>42</b>	<b>89</b>	<b>43</b>	<b>46</b>	<b>-2,1%</b>	<b>102,38%</b>
Kpd,Kazensko preiskovalna dejanja	8	33	41	28	13	62,5%	84,85%
Kr,Razne kazenske zadeve	8	26	34	22	12	50,0%	84,62%
Po,Pomilostitvene zadeve	0	1	1	1	0	0,0%	100,00%
<b>P,Pravdne zadeve</b>	<b>31</b>	<b>35</b>	<b>66</b>	<b>22</b>	<b>44</b>	<b>41,9%</b>	<b>62,86%</b>
R-oj,Razne civilne zadeve	0	38	38	37	1	0,0%	97,37%
Pl,Plačilni nalogi	0	0	0	0	0	0,0%	0,00%
I-vl,Izvršilne zadeve - verodostojna listina	2	0	2	1	1	-50,0%	0,00%
I-ns,Izvršilne zadeve - izvršilni naslov	106	121	227	110	118	11,3%	90,91%
Ig-vl,Izvršilne gospodarske - verodostojna listina	0	0	0	0	0	0,0%	0,00%
Ig-ns,Izvršilne gospodarske - izvršilni naslov	2	0	2	1	1	-50,0%	0,00%
In,Izvršba na nepremičnine	71	0	71	14	57	-19,7%	0,00%
Nt,Izvršba na nedelarne terjatve - izvršilni naslov	1	0	1	0	1	0,0%	0,00%
VL,Verodostojna listina	71	422	493	447	47	-33,8%	105,92%
Z,Zadeve zavarovanja	3	20	23	20	3	0,0%	100,00%
R-i,Razne izvršilne zadeve	0	27	27	27	0	0,0%	100,00%
<b>D,Zapuščinske zadeve</b>	<b>103</b>	<b>164</b>	<b>267</b>	<b>178</b>	<b>89</b>	<b>-13,6%</b>	<b>108,54%</b>
<b>N,Nepravdne zadeve</b>	<b>15</b>	<b>16</b>	<b>31</b>	<b>6</b>	<b>25</b>	<b>66,7%</b>	<b>37,50%</b>
Dn,zemljiškoknjižne zadeve	18	2.377	2.395	2.370	25	38,9%	99,71%
Sdn,Zemljiškoknjižni ugovori	0	10	10	10	0	0,0%	100,00%
Rz,Razne zemljiškoknjižne	0	21	21	21	0	0,0%	100,00%
Pom,Pravna pomoč	2	3	5	1	4	100,0%	33,33%
Pr,Zadeve pridržanja	1	8	9	8	1	0,0%	100,00%
<b>PR-zsv,Prekrški-zahteve za sodno varstvo</b>	<b>0</b>	<b>0</b>	<b>0</b>	<b>0</b>	<b>0</b>	<b>0,0%</b>	<b>0,00%</b>
<b>PR-obp,Prekrški-obdolžilni predlogi</b>	<b>0</b>	<b>0</b>	<b>0</b>	<b>0</b>	<b>0</b>	<b>0,0%</b>	<b>0,00%</b>
<b>EPVD,Prenehanje veljavnosti vozniških dovoljenj</b>	<b>0</b>	<b>0</b>	<b>0</b>	<b>0</b>	<b>0</b>	<b>0,0%</b>	<b>0,00%</b>
PRuz,Uklonilni zapor	0	0	0	0	0	0,0%	0,00%
Pom PR,Pravna pomoč v prekrških	0	0	0	0	0	0,0%	0,00%
Pom PR i,Mednarodna pravna pomoč v prekrških	0	0	0	0	0	0,0%	0,00%
PRhp,Odreditev hišne preiskave	0	0	0	0	0	0,0%	0,00%
PRnk,Določitev naloge v splošno korist	0	0	0	0	0	0,0%	0,00%
PRr,Razne zadeve o prekrških	0	0	0	0	0	0,0%	0,00%
Izp,Izdani zemljiškoknjižni izpiski	2	256	258	258	0	-100,0%	100,78%
PRnz,Nadomestni zapori	0	0	0	0	0	0,0%	0,00%

Tabela 82

Okrajno sodišče v Velenju							
Obdobje	1.1.-30.9.2018						
Vrsta zadeve	Število nerešenih zadev na začetku poroč. obdobja	Prejete zadeve	Zadeve v delu	Rešene zadeve	Število nerešenih zadev na koncu poroč. obdobja	Razlika nerešene v %	Reševanje pripada %
<b>Vse zadeve</b>	<b>1.099</b>	<b>6.612</b>	<b>7.711</b>	<b>6.741</b>	<b>966</b>	<b>-12,1%</b>	<b>101,95%</b>
<b>Pomembnejše zadeve</b>	<b>457</b>	<b>585</b>	<b>1.042</b>	<b>635</b>	<b>407</b>	<b>-10,9%</b>	<b>108,55%</b>
<b>K,Kazenske zadeve</b>	<b>116</b>	<b>76</b>	<b>192</b>	<b>115</b>	<b>77</b>	<b>-33,6%</b>	<b>151,32%</b>
Kpd,Kazensko preiskovalna dejanja	21	93	114	84	30	42,9%	90,32%
Kr,Razne kazenske zadeve	20	16	36	20	16	-20,0%	125,00%
Po,Pomilostitvene zadeve	0	0	0	0	0	0,0%	0,00%
<b>P,Pravdne zadeve</b>	<b>173</b>	<b>115</b>	<b>288</b>	<b>137</b>	<b>151</b>	<b>-12,7%</b>	<b>119,13%</b>
R-oj,Razne civilne zadeve	1	163	164	128	36	3500,0%	78,53%
Pl,Plačilni nalogi	5	13	18	18	0	-100,0%	138,46%
I-vl,Izvršilne zadeve - verodostojna listina	0	0	0	0	0	0,0%	0,00%
I-ns,Izvršilne zadeve - izvršilni naslov	288	496	784	498	286	-0,7%	100,40%
Ig-vl,Izvršilne gospodarske - verodostojna listina	0	0	0	0	0	0,0%	0,00%
Ig-ns,Izvršilne gospodarske - izvršilni naslov	0	0	0	0	0	0,0%	0,00%
In,Izvršba na nepremičnine	82	0	82	35	47	-42,7%	0,00%
Nt,Izvršba na nedenarne terjatve - izvršilni naslov	8	3	11	6	5	-37,5%	200,00%
VL,Verodostojna listina	128	2.091	2.219	2.144	71	-44,5%	102,53%
Z,Zadeve zavarovanja	0	153	153	151	2	0,0%	98,69%
R-i,Razne izvršilne zadeve	14	156	170	159	11	-21,4%	101,92%
<b>D,Zapuščinske zadeve</b>	<b>146</b>	<b>380</b>	<b>526</b>	<b>367</b>	<b>159</b>	<b>8,9%</b>	<b>96,58%</b>
<b>N,Nepravdne zadeve</b>	<b>22</b>	<b>14</b>	<b>36</b>	<b>16</b>	<b>20</b>	<b>-9,1%</b>	<b>114,29%</b>
Dn,zemljiškoknjižne zadeve	63	1.756	1.819	1.788	31	-50,8%	101,82%
Sdn,Zemljiškoknjižni ugovori	1	7	8	7	1	0,0%	100,00%
Rz,Razne zemljiškoknjižne	2	5	7	6	1	-50,0%	120,00%
Pom,Pravna pomoč	0	0	0	0	0	0,0%	0,00%
Pr,Zadeve pridržanja	0	23	23	20	3	0,0%	86,96%
<b>PR-zsv,Prekrški-zahteve za sodno varstvo</b>	<b>0</b>	<b>0</b>	<b>0</b>	<b>0</b>	<b>0</b>	<b>0,0%</b>	<b>0,00%</b>
<b>PR-obp,Prekrški-obdolžilni predlogi</b>	<b>0</b>	<b>0</b>	<b>0</b>	<b>0</b>	<b>0</b>	<b>0,0%</b>	<b>0,00%</b>
<b>EPVD,Prenehanje veljavnosti vozniških dovoljenj</b>	<b>0</b>	<b>0</b>	<b>0</b>	<b>0</b>	<b>0</b>	<b>0,0%</b>	<b>0,00%</b>
PRuz,Uklonilni zapor	0	0	0	0	0	0,0%	0,00%
Pom PR,Pravna pomoč v prekrških	0	0	0	0	0	0,0%	0,00%
Pom PR i,Mednarodna pravna pomoč v prekrških	0	0	0	0	0	0,0%	0,00%
PRhp,Odreditev hišne preiskave	0	0	0	0	0	0,0%	0,00%
PRnk,Določitev naloge v splošno korist	0	0	0	0	0	0,0%	0,00%
PRr,Razne zadeve o prekrških	0	0	0	0	0	0,0%	0,00%
Izp,Izdani zemljiškoknjižni izpiski	9	1.052	1.061	1.042	19	111,1%	99,05%
PRnz,Nadomestni zapori	0	0	0	0	0	0,0%	0,00%

Tabela 83

Okrajno sodišče na Vrhniki							
Obdobje	1.1.-30.9.2018						
Vrsta zadeve	Število nerešenih zadev na začetku poroč. obdobja	Prejete zadeve	Zadeve v delu	Rešene zadeve	Število nerešenih zadev na koncu poroč. obdobja	Razlika nerešene v %	Reševanje pripada %
<b>Vse zadeve</b>	<b>988</b>	<b>2.614</b>	<b>3.602</b>	<b>2.769</b>	<b>833</b>	<b>-15,7%</b>	<b>105,93%</b>
<b>Pomembnejše zadeve</b>	<b>294</b>	<b>337</b>	<b>631</b>	<b>254</b>	<b>377</b>	<b>28,2%</b>	<b>75,37%</b>
<b>K,Kazenske zadeve</b>	<b>0</b>	<b>0</b>	<b>0</b>	<b>0</b>	<b>0</b>	<b>0,0%</b>	<b>0,00%</b>
Kpd,Kazensko preiskovalna dejanja	1	0	1	0	0	-100,0%	0,00%
Kr,Razne kazenske zadeve	4	0	4	4	0	-100,0%	0,00%
Po,Pomilostitvene zadeve	0	0	0	0	0	0,0%	0,00%
<b>P,Pravdne zadeve</b>	<b>60</b>	<b>75</b>	<b>135</b>	<b>55</b>	<b>80</b>	<b>33,3%</b>	<b>73,33%</b>
R-oj,Razne civilne zadeve	3	4	7	4	3	0,0%	100,00%
Pl,Plačilni nalogi	0	0	0	0	0	0,0%	0,00%
I-vl,Izvršilne zadeve - verodostojna listina	11	1	12	6	6	-45,5%	600,00%
I-ns,Izvršilne zadeve - izvršilni naslov	299	216	515	308	208	-30,4%	142,59%
Ig-vl,Izvršilne gospodarske - verodostojna listina	2	0	2	0	2	0,0%	0,00%
Ig-ns,Izvršilne gospodarske - izvršilni naslov	9	0	9	3	6	-33,3%	0,00%
In,Izvršba na nepremičnine	81	0	81	30	51	-37,0%	0,00%
Nt,Izvršba na nedenarne terjatve - izvršilni naslov	14	4	18	8	10	-28,6%	200,00%
VL,Verodostojna listina	237	872	1.109	985	124	-47,7%	112,96%
Z,Zadeve zavarovanja	11	45	56	45	11	0,0%	100,00%
R-i,Razne izvršilne zadeve	14	101	115	109	6	-57,1%	107,92%
<b>D,Zapuščinske zadeve</b>	<b>196</b>	<b>246</b>	<b>442</b>	<b>180</b>	<b>262</b>	<b>33,7%</b>	<b>73,17%</b>
<b>N,Neppravdne zadeve</b>	<b>38</b>	<b>16</b>	<b>54</b>	<b>19</b>	<b>35</b>	<b>-7,9%</b>	<b>118,75%</b>
Dn,zemljiškoknjižne zadeve	2	623	625	622	3	50,0%	99,84%
Sdn,Zemljiškoknjižni ugovori	0	5	5	2	3	0,0%	40,00%
Rz,Razne zemljiškoknjižne	5	17	22	19	3	-40,0%	111,76%
Pom,Pravna pomoč	0	4	4	2	2	0,0%	50,00%
Pr,Zadeve pridržanja	1	16	17	17	0	-100,0%	106,25%
<b>PR-zsv,Prekrški-zahteve za sodno varstvo</b>	<b>0</b>	<b>0</b>	<b>0</b>	<b>0</b>	<b>0</b>	<b>0,0%</b>	<b>0,00%</b>
<b>PR-obp,Prekrški-obdolžilni predlogi</b>	<b>0</b>	<b>0</b>	<b>0</b>	<b>0</b>	<b>0</b>	<b>0,0%</b>	<b>0,00%</b>
<b>EPVD,Prenehanje veljavnosti vozniških dovoljenj</b>	<b>0</b>	<b>0</b>	<b>0</b>	<b>0</b>	<b>0</b>	<b>0,0%</b>	<b>0,00%</b>
PRuz,Uklonilni zapor	0	0	0	0	0	0,0%	0,00%
Pom PR,Pravna pomoč v prekrških	0	0	0	0	0	0,0%	0,00%
Pom PR i,Mednarodna pravna pomoč v prekrških	0	0	0	0	0	0,0%	0,00%
PRhp,Odreditev hišne preiskave	0	0	0	0	0	0,0%	0,00%
PRnk,Določitev naloge v splošno korist	0	0	0	0	0	0,0%	0,00%
PRr,Razne zadeve o prekrških	0	0	0	0	0	0,0%	0,00%
Izp,Izdani zemljiškoknjižni izpiski	0	369	369	351	18	0,0%	95,12%
PRnz,Nadomestni zapori	0	0	0	0	0	0,0%	0,00%

Tabela 84

Okrajno sodišče v Žalcu							
Obdobje	1.1.-30.9.2018						
Vrsta zadeve	Število nerešenih zadev na začetku poroč. obdobja	Prejete zadeve	Zadeve v delu	Rešene zadeve	Število nerešenih zadev na koncu poroč. obdobja	Razlika nerešene v %	Reševanje pripada %
<b>Vse zadeve</b>	<b>880</b>	<b>5.458</b>	<b>6.338</b>	<b>5.541</b>	<b>795</b>	<b>-9,7%</b>	<b>101,52%</b>
<b>Pomembnejše zadeve</b>	<b>377</b>	<b>510</b>	<b>887</b>	<b>569</b>	<b>318</b>	<b>-15,6%</b>	<b>111,57%</b>
<b>K,Kazenske zadeve</b>	<b>95</b>	<b>72</b>	<b>167</b>	<b>105</b>	<b>62</b>	<b>-34,7%</b>	<b>145,83%</b>
Kpd,Kazensko preiskovalna dejanja	19	93	112	84	28	47,4%	90,32%
Kr,Razne kazenske zadeve	47	20	67	15	52	10,6%	75,00%
Po,Pomilostitvene zadeve	0	0	0	0	0	0,0%	0,00%
<b>P,Pravdne zadeve</b>	<b>103</b>	<b>78</b>	<b>181</b>	<b>94</b>	<b>87</b>	<b>-15,5%</b>	<b>120,51%</b>
R-oj,Razne civilne zadeve	1	28	29	26	3	200,0%	92,86%
Pl,Plačilni nalogi	1	5	6	6	0	-100,0%	120,00%
I-vl,Izvršilne zadeve - verodostojna listina	15	0	15	0	15	0,0%	0,00%
I-ns,Izvršilne zadeve - izvršilni naslov	199	348	547	302	245	23,1%	86,78%
Ig-vl,Izvršilne gospodarske - verodostojna listina	0	0	0	0	0	0,0%	0,00%
Ig-ns,Izvršilne gospodarske - izvršilni naslov	2	0	2	1	1	-50,0%	0,00%
In,Izvršba na nepremičnine	29	0	29	17	12	-58,6%	0,00%
Nt,Izvršba na nedelarne terjatve - izvršilni naslov	0	3	3	2	1	0,0%	66,67%
VL,Verodostojna listina	96	1.221	1.317	1.269	46	-52,1%	103,93%
Z,Zadeve zavarovanja	1	159	160	159	1	0,0%	100,00%
R-i,Razne izvršilne zadeve	1	95	96	96	0	-100,0%	101,05%
<b>D,Zapuščinske zadeve</b>	<b>163</b>	<b>334</b>	<b>497</b>	<b>351</b>	<b>146</b>	<b>-10,4%</b>	<b>105,09%</b>
<b>N,Nepravdne zadeve</b>	<b>16</b>	<b>26</b>	<b>42</b>	<b>19</b>	<b>23</b>	<b>43,8%</b>	<b>73,08%</b>
Dn,zemljiškoknjižne zadeve	60	2.002	2.062	1.999	63	5,0%	99,85%
Sdn,Zemljiškoknjižni ugovori	4	14	18	15	3	-25,0%	107,14%
Rz,Razne zemljiškoknjižne	1	21	22	19	3	200,0%	90,48%
Pom,Pravna pomoč	0	1	1	1	0	0,0%	100,00%
Pr,Zadeve pridržanja	1	28	29	29	0	-100,0%	103,57%
<b>PR-zsv,Prekrški-zahteve za sodno varstvo</b>	<b>0</b>	<b>0</b>	<b>0</b>	<b>0</b>	<b>0</b>	<b>0,0%</b>	<b>0,00%</b>
<b>PR-obp,Prekrški-obdolžilni predlogi</b>	<b>0</b>	<b>0</b>	<b>0</b>	<b>0</b>	<b>0</b>	<b>0,0%</b>	<b>0,00%</b>
<b>EPVD,Prenehanje veljavnosti vozniških dovoljenj</b>	<b>0</b>	<b>0</b>	<b>0</b>	<b>0</b>	<b>0</b>	<b>0,0%</b>	<b>0,00%</b>
PRuz,Uklonilni zapor	0	0	0	0	0	0,0%	0,00%
Pom PR,Pravna pomoč v prekrških	0	0	0	0	0	0,0%	0,00%
Pom PR i,Mednarodna pravna pomoč v prekrških	0	0	0	0	0	0,0%	0,00%
PRhp,Odreditev hišne preiskave	0	0	0	0	0	0,0%	0,00%
PRnk,Določitev naloge v splošno korist	0	0	0	0	0	0,0%	0,00%
PRr,Razne zadeve o prekrških	0	0	0	0	0	0,0%	0,00%
Izp,Izdani zemljiškoknjižni izpiski	26	910	936	932	4	-84,6%	102,42%
PRnz,Nadomestni zapori	0	0	0	0	0	0,0%	0,00%

## 5 Upravno sodišče Republike Slovenije

Tabela 85

Upravno sodišče RS v Ljubljani							
Obdobje	1.1.-30.9.2018						
Vrsta zadeve	Število nerešenih zadev na začetku poroč. obdobja	Prejete zadeve	Zadeve v delu	Rešene zadeve	Število nerešenih zadev na koncu poroč. obdobja	Razlika nerešene v %	Reševanje pripada %
<b>Vse zadeve</b>	<b>3.330</b>	<b>4.557</b>	<b>7.887</b>	<b>3.915</b>	<b>3.970</b>	<b>19,2%</b>	<b>85,91%</b>
<b>Pomembnejše zadeve</b>	<b>3.314</b>	<b>2.848</b>	<b>6.162</b>	<b>2.311</b>	<b>3.849</b>	<b>16,1%</b>	<b>81,14%</b>
<b>U,Upravni spori</b>	<b>3.294</b>	<b>2.693</b>	<b>5.987</b>	<b>2.155</b>	<b>3.830</b>	<b>16,3%</b>	<b>80,02%</b>
<b>II Upr,Razne upravne zadeve - pomembnejše</b>	<b>20</b>	<b>155</b>	<b>175</b>	<b>156</b>	<b>19</b>	<b>-5,0%</b>	<b>100,65%</b>
I Upr,Razne upravne zadeve - ostale	5	1.549	1.554	1.463	91	1720,0%	94,45%
Bpp,Brezplačna pravna pomoč	11	160	171	141	30	172,7%	88,13%

## 6 Višje delovno in socialno sodišče

Tabela 86

Obdobje	1.1.-30.9.2018						
Vrsta zadeve VDS	Število nerešenih zadev na začetku poroč. obdobja	Prejete zadeve	Zadeve v delu	Rešene zadeve	Število nerešenih zadev na koncu poroč. obdobja	Razlika nerešene v %	Reševanje pripada %
<b>Vse zadeve</b>	<b>412</b>	<b>1.149</b>	<b>1.561</b>	<b>1.066</b>	<b>495</b>	<b>20,1%</b>	<b>92,78%</b>
<b>Pomembnejše zadeve</b>	<b>412</b>	<b>1.149</b>	<b>1.561</b>	<b>1.066</b>	<b>495</b>	<b>20,1%</b>	<b>92,78%</b>
<b>Pdp,Individualni in kolektivni delovni spori</b>	<b>314</b>	<b>783</b>	<b>1.097</b>	<b>705</b>	<b>392</b>	<b>24,8%</b>	<b>90,04%</b>
<b>Psp,Socialni spori</b>	<b>98</b>	<b>359</b>	<b>457</b>	<b>354</b>	<b>103</b>	<b>5,1%</b>	<b>98,61%</b>
<b>R-vd,Razne zadeve</b>	<b>0</b>	<b>7</b>	<b>7</b>	<b>7</b>	<b>0</b>	<b>0,0%</b>	<b>100,00%</b>

## 7 Delovna in socialno sodišče

Tabela 87

DELOVNA IN SOCIALNO SODIŠČE SKUPAJ							
Obdobje	1.1.-30.9.2018						
Vrsta zadeve	Število nerešenih zadev na začetku poroč. obdobja	Prejete zadeve	Zadeve v delu	Rešene zadeve	Število nerešenih zadev na koncu poroč. obdobja	Razlika nerešene v %	Reševanje pripada %
<b>Vse zadeve</b>	<b>5.413</b>	<b>4.108</b>	<b>9.521</b>	<b>4.758</b>	<b>4.764</b>	<b>-12,0%</b>	<b>115,82%</b>
<b>Pomembnejše zadeve</b>	<b>5.360</b>	<b>3.285</b>	<b>8.645</b>	<b>3.935</b>	<b>4.711</b>	<b>-12,1%</b>	<b>119,79%</b>
<b>Pd,Individualni in kolektivni delovni spori</b>	<b>3.707</b>	<b>2.145</b>	<b>5.852</b>	<b>2.626</b>	<b>3.227</b>	<b>-12,9%</b>	<b>122,42%</b>
<b>Ps,Socialni spori</b>	<b>1.653</b>	<b>1.140</b>	<b>2.793</b>	<b>1.309</b>	<b>1.484</b>	<b>-10,2%</b>	<b>114,82%</b>
Bpp,Brezplačna pravna pomoč	38	752	790	748	42	10,5%	99,47%
R,Razne zadeve	15	71	86	75	11	-26,7%	105,63%

Tabela 88

Delovno sodišče v Celju							
Obdobje	1.1.-30.9.2018						
Vrsta zadeve	Število nerešenih zadev na začetku poroč. obdobja	Prejete zadeve	Zadeve v delu	Rešene zadeve	Število nerešenih zadev na koncu poroč. obdobja	Razlika nerešene v %	Reševanje pripada %
<b>Vse zadeve</b>	<b>333</b>	<b>329</b>	<b>662</b>	<b>381</b>	<b>281</b>	<b>-15,6%</b>	<b>115,81%</b>
<b>Pomembnejše zadeve</b>	<b>327</b>	<b>189</b>	<b>516</b>	<b>246</b>	<b>270</b>	<b>-17,4%</b>	<b>130,16%</b>
<b>Pd,Individualni in kolektivni delovni spori</b>	<b>327</b>	<b>189</b>	<b>516</b>	<b>246</b>	<b>270</b>	<b>-17,4%</b>	<b>130,16%</b>
<b>Ps,Socialni spori</b>	<b>0</b>	<b>0</b>	<b>0</b>	<b>0</b>	<b>0</b>	<b>0,0%</b>	<b>0,00%</b>
Bpp,Brezplačna pravna pomoč	6	118	124	114	10	66,7%	96,61%
R,Razne zadeve	0	22	22	21	1	0,0%	95,45%

**Tabela 89**

Delovno sodišče v Kopru							
Obdobje	1.1.-30.9.2018						
Vrsta zadeve	Število nerešenih zadev na začetku poroč. obdobja	Prejete zadeve	Zadeve v delu	Rešene zadeve	Število nerešenih zadev na koncu poroč. obdobja	Razlika nerešene v %	Reševanje pripada %
<b>Vse zadeve</b>	<b>381</b>	<b>315</b>	<b>696</b>	<b>374</b>	<b>322</b>	<b>-15,5%</b>	<b>118,73%</b>
<b>Pomembnejše zadeve</b>	<b>380</b>	<b>269</b>	<b>649</b>	<b>332</b>	<b>317</b>	<b>-16,6%</b>	<b>123,42%</b>
<b>Pd,Individualni in kolektivni delovni spori</b>	<b>380</b>	<b>269</b>	<b>649</b>	<b>332</b>	<b>317</b>	<b>-16,6%</b>	<b>123,42%</b>
<b>Ps,Socialni spori</b>	<b>0</b>	<b>0</b>	<b>0</b>	<b>0</b>	<b>0</b>	<b>0,0%</b>	<b>0,00%</b>
Bpp,Brezplačna pravna pomoč	1	46	47	42	5	400,0%	91,30%
R,Razne zadeve	0	0	0	0	0	0,0%	0,00%

**Tabela 90**

Delovno in socialno sodišče v Ljubljani							
Obdobje	1.1.-30.9.2018						
Vrsta zadeve	Število nerešenih zadev na začetku poroč. obdobja	Prejete zadeve	Zadeve v delu	Rešene zadeve	Število nerešenih zadev na koncu poroč. obdobja	Razlika nerešene v %	Reševanje pripada %
<b>Vse zadeve</b>	<b>3.937</b>	<b>2.903</b>	<b>6.840</b>	<b>3.317</b>	<b>3.523</b>	<b>-10,5%</b>	<b>114,26%</b>
<b>Pomembnejše zadeve</b>	<b>3.902</b>	<b>2.459</b>	<b>6.361</b>	<b>2.861</b>	<b>3.500</b>	<b>-10,3%</b>	<b>116,35%</b>
<b>Pd,Individualni in kolektivni delovni spori</b>	<b>2.249</b>	<b>1.319</b>	<b>3.568</b>	<b>1.552</b>	<b>2.016</b>	<b>-10,4%</b>	<b>117,66%</b>
<b>Ps,Socialni spori</b>	<b>1.653</b>	<b>1.140</b>	<b>2.793</b>	<b>1.309</b>	<b>1.484</b>	<b>-10,2%</b>	<b>114,82%</b>
Bpp,Brezplačna pravna pomoč	22	414	436	421	15	-31,8%	101,69%
R,Razne zadeve	13	30	43	35	8	-38,5%	116,67%

**Tabela 91**

Delovno sodišče v Mariboru							
Obdobje	1.1.-30.9.2018						
Vrsta zadeve	Število nerešenih zadev na začetku poroč. obdobja	Prejete zadeve	Zadeve v delu	Rešene zadeve	Število nerešenih zadev na koncu poroč. obdobja	Razlika nerešene v %	Reševanje pripada %
<b>Vse zadeve</b>	<b>762</b>	<b>561</b>	<b>1.323</b>	<b>686</b>	<b>638</b>	<b>-16,3%</b>	<b>122,28%</b>
<b>Pomembnejše zadeve</b>	<b>751</b>	<b>368</b>	<b>1.119</b>	<b>496</b>	<b>624</b>	<b>-16,9%</b>	<b>134,78%</b>
<b>Pd,Individualni in kolektivni delovni spori</b>	<b>751</b>	<b>368</b>	<b>1.119</b>	<b>496</b>	<b>624</b>	<b>-16,9%</b>	<b>134,78%</b>
<b>Ps,Socialni spori</b>	<b>0</b>	<b>0</b>	<b>0</b>	<b>0</b>	<b>0</b>	<b>0,0%</b>	<b>0,00%</b>
Bpp,Brezplačna pravna pomoč	9	174	183	171	12	33,3%	98,28%
R,Razne zadeve	2	19	21	19	2	0,0%	100,00%

# VI GIBANJE ZADEV NA SODIŠČIH PO POSAMEZNIH VRSTAH ZADEV

## 1 Vrhovno sodišče Republike Slovenije

Tabela 92

Obdobje	1.1.-30.9.2018						
Vrsta zadeve	Število nerešenih zadev na začetku poroč.	Prejete zadeve	Zadeve v delu	Rešene zadeve	Število nerešenih zadev na koncu poroč. obdobja	Razlika nerešene v %	Reševanje pripada %
<b>VSE ZADEVE</b>	<b>1.490</b>	<b>2.498</b>	<b>3.988</b>	<b>2.559</b>	<b>1.429</b>	<b>-4,1%</b>	<b>102,44%</b>
<b>KAZENSKI ODDELEK SKUPAJ</b>	<b>280</b>	<b>514</b>	<b>794</b>	<b>487</b>	<b>307</b>	<b>9,6%</b>	<b>94,75%</b>
Kp,Kazenske zadeve pritožbeni postopek	0	10	10	6	4	0,0%	60,00%
I Kr,Razne kazenske zadeve - delegacije, spori o pristojnosti	3	39	42	39	3	0,0%	100,00%
II Kr,Razne kazenske zadeve - podaljšanje pripora	0	25	25	25	0	0,0%	100,00%
III Kr,Razne kazenske zadeve	0	59	59	59	0	0,0%	100,00%
IX Ips,Kazenske zadeve - Izredna omilitev kazni	0	0	0	0	0	0,0%	0,00%
I Ips,ZVZ v kazenskih zadevah	253	228	481	224	257	1,6%	98,25%
IV Ips,zvz v prekrškovnih zadevah	11	40	51	27	24	118,2%	67,50%
XI Ips,ZVZ zoper odreditev ali podaljšanje pripora	13	113	126	107	19	46,2%	94,69%
Dop,Zadeve disc.postopka zoper odvetnike	0	0	0	0	0	0,0%	0,00%
Dnp,Zadeve disc.postopka zoper notarje	0	0	0	0	0	0,0%	0,00%
Pp,Odl.dov.posegov v čl.pr.in svob.	0	0	0	0	0	0,0%	0,00%
<b>CIVILNI ODDELEK SKUPAJ</b>	<b>537</b>	<b>838</b>	<b>1.375</b>	<b>889</b>	<b>486</b>	<b>-9,5%</b>	<b>106,09%</b>
Cp,Pritožbe v civilnih zadevah	5	30	35	33	2	-60,0%	110,00%
I R,Razne civilne zadeve - delegacije, spori o pristojnosti	12	157	169	138	31	158,3%	87,90%
II R,Razne civilne zadeve	9	83	92	91	1	-88,9%	109,64%
II Ips zvz,ZVZ v civilnih zadevah	9	2	11	7	4	-55,6%	350,00%
II Ips rev,Revizije v civilnih zadevah	395	200	595	298	297	-24,8%	149,00%
II DoR,Dopuščena revizija v civilnih zadevah	107	366	473	322	151	41,1%	87,98%
II SM,Svetovalna mnenja v civilnih zadevah	0	0	0	0	0	0,0%	0,00%
<b>GOSPODARSKI ODDELEK SKUPAJ</b>	<b>96</b>	<b>242</b>	<b>338</b>	<b>227</b>	<b>111</b>	<b>15,6%</b>	<b>93,80%</b>
G,Zadeve v postopkih sodnega varstva	0	0	0	0	0	0,0%	0,00%
Cpg,Gospodarske zadeve na II. stopnji	1	8	9	8	1	0,0%	100,00%
III R,Razne gospodarske zadeve - delegacije, spori o pristojnosti	0	46	46	44	2	0,0%	95,65%
IV R,Razne gospodarske zadeve	0	13	13	11	2	0,0%	84,62%
III Ips rev,Revizije v gospodarskih zadevah	82	60	142	75	67	-18,3%	125,00%
III Ips zvz,ZVZ v gospodarskih zadevah	2	5	7	3	4	100,0%	60,00%
III DoR,Dopuščena revizija v gospodarskih zadevah	11	110	121	86	35	218,2%	78,18%
III SM,Svetovalna mnenja v gospodarskih zadevah	0	0	0	0	0	0,0%	0,00%



Tabela 92 - nadaljevanje

Obdobje	1.1.-30.9.2018						
Vrsta zadeve	Število nerešenih zadev na začetku poroč. obdobja	Prejete zadeve	Zadeve v delu	Rešene zadeve	Število nerešenih zadev na koncu poroč. obdobja	Razlika nerešene v %	Reševanje pripada %
<b>UPRAVNI ODDELEK SKUPAJ</b>	<b>383</b>	<b>502</b>	<b>885</b>	<b>536</b>	<b>349</b>	<b>-8,9%</b>	<b>106,77%</b>
I G,Zadeve v postopkih sodnega varstva	0	0	0	0	0	0,0%	0,00%
U,Upravni spori	0	0	0	0	0	0,0%	0,00%
I Up,Pritožbe zoper odločitev Upravnega sodišča	70	176	246	176	70	0,0%	100,00%
X Ips,Revizije v upravnem sporu	284	30	314	125	189	-33,5%	416,67%
I Upr-vh,Spori o pristojnosti}	0	1	1	1	0	0,0%	100,00%
II Upr-vh,Razne upravne zadeve	0	71	71	71	0	0,0%	100,00%
Uv,Varstvo volilne pravice	1	13	14	13	1	0,0%	100,00%
II Up,Pritožbe zoper odločitve VSRS	0	0	0	0	0	0,0%	0,00%
X DoR,Dopustitve revizij v upravnih sporih	28	211	239	150	89	217,9%	71,09%
<b>DELOVNO SOCIALNI ODDELEK SKUPAJ</b>	<b>194</b>	<b>402</b>	<b>596</b>	<b>420</b>	<b>176</b>	<b>-9,3%</b>	<b>104,48%</b>
Dsp,Pritožbe v DS sporih o katerih odloča VSRS	2	7	9	4	5	150,0%	57,14%
VIII R,Razne DS zadeve - delegacije, spori o pristojnosti	2	14	16	16	0	-100,0%	114,29%
IX R,Razne DS zadeve	0	22	22	22	0	0,0%	100,00%
VIII Ips ind soc rev,Revizija v individualnih delovnih in socialnih sporih	173	173	346	213	133	-23,1%	123,12%
VIII Ips ind soc vz,ZVZ v individualnih delovnih in socialnih sporih	0	0	0	0	0	0,0%	0,00%
VIII Ips kol rev,Revizija v kolektivnih delovnih sporih	1	3	4	2	2	100,0%	66,67%
VIII Ips kol vz,ZVZ v kolektivnih delovnih sporih	0	0	0	0	0	0,0%	0,00%
VIII DoR,Dopuščena revizija v delovnih in socialnih sporih	16	183	199	163	36	125,0%	89,07%
VIII SM,Svetovalna mnenja v delovnih in socialnih zadevah	0	0	0	0	0	0,0%	0,00%

## 2 Višja sodišča

**Tabela 93**

Kp, Kazenske zadeve na II. stopnji							
Obdobje	1.1.-30.9.2018						
Sodišče	Število nerešenih zadev na začetku poroč. obdobja	Prejete zadeve	Zadeve v delu	Rešene zadeve	Število nerešenih zadev na koncu poroč. obdobja	Razlika nerešene v %	Reševanje pripada %
<b>VIŠJA SODIŠČA SKUPAJ</b>	<b>618</b>	<b>2.900</b>	<b>3.518</b>	<b>2.823</b>	<b>695</b>	<b>12,5%</b>	<b>97,34%</b>
Celje	103	332	435	339	96	-6,8%	102,11%
Koper	71	366	437	373	64	-9,9%	101,91%
Ljubljana	298	1.432	1.730	1.375	355	19,1%	96,02%
Maribor	146	770	916	736	180	23,3%	95,58%

**Tabela 94**

Kr-vi, Razne kazenske zadeve							
Obdobje	1.1.-30.9.2018						
Sodišče	Število nerešenih zadev na začetku poroč. obdobja	Prejete zadeve	Zadeve v delu	Rešene zadeve	Število nerešenih zadev na koncu poroč. obdobja	Razlika nerešene v %	Reševanje pripada %
<b>VIŠJA SODIŠČA SKUPAJ</b>	<b>3</b>	<b>152</b>	<b>155</b>	<b>151</b>	<b>4</b>	<b>33,3%</b>	<b>99,34%</b>
Celje	1	26	27	26	1	0,0%	100,00%
Koper	1	4	5	5	0	-100,0%	125,00%
Ljubljana	0	59	59	57	2	0,0%	96,61%
Maribor	1	63	64	63	1	0,0%	100,00%

**Tabela 95**

Cp, Civilne zadeve na II. stopnji							
Obdobje	1.1.-30.9.2018						
Sodišče	Število nerešenih zadev na začetku poroč. obdobja	Prejete zadeve	Zadeve v delu	Rešene zadeve	Število nerešenih zadev na koncu poroč. obdobja	Razlika nerešene v %	Reševanje pripada %
<b>VIŠJA SODIŠČA SKUPAJ</b>	<b>1.527</b>	<b>3.771</b>	<b>5.298</b>	<b>3.902</b>	<b>1.396</b>	<b>-8,6%</b>	<b>103,47%</b>
Celje	192	447	639	449	190	-1,0%	100,45%
Koper	275	561	836	562	274	-0,4%	100,18%
Ljubljana	922	1.940	2.862	2.076	786	-14,8%	107,01%
Maribor	138	823	961	815	146	5,8%	99,03%

**Tabela 96**

Ip, izvršilne in gospodarske izvršilne zadeve na II. stopnji							
Obdobje	1.1.-30.9.2018						
Sodišče	Število nerešenih zadev na začetku poroč. obdobja	Prejete zadeve	Zadeve v delu	Rešene zadeve	Število nerešenih zadev na koncu poroč. obdobja	Razlika nerešene v %	Reševanje pripada %
<b>VIŠJA SODIŠČA SKUPAJ</b>	<b>670</b>	<b>3.724</b>	<b>4.394</b>	<b>3.875</b>	<b>519</b>	<b>-22,5%</b>	<b>104,05%</b>
Celje	31	278	309	240	69	122,6%	86,33%
Koper	61	271	332	296	36	-41,0%	109,23%
Ljubljana	410	2.517	2.927	2.643	284	-30,7%	105,01%
Maribor	168	658	826	696	130	-22,6%	105,78%

**Tabela 97**

R, Razne civilne zadeve							
Obdobje	1.1.-30.9.2018						
Sodišče	Število nerešenih zadev na začetku poroč. obdobja	Prejete zadeve	Zadeve v delu	Rešene zadeve	Število nerešenih zadev na koncu poroč. obdobja	Razlika nerešene v %	Reševanje pripada %
<b>VIŠJA SODIŠČA SKUPAJ</b>	<b>1</b>	<b>273</b>	<b>274</b>	<b>270</b>	<b>4</b>	<b>300,0%</b>	<b>98,90%</b>
Celje	0	10	10	10	0	0,0%	100,00%
Koper	0	19	19	19	0	0,0%	100,00%
Ljubljana	1	201	202	199	3	200,0%	99,00%
Maribor	0	43	43	42	1	0,0%	97,67%

**Tabela 98**

Rg, Razne gospodarske zadeve							
Obdobje	1.1.-30.9.2018						
Sodišče	Število nerešenih zadev na začetku poroč. obdobja	Prejete zadeve	Zadeve v delu	Rešene zadeve	Število nerešenih zadev na koncu poroč. obdobja	Razlika nerešene v %	Reševanje pripada %
<b>VIŠJA SODIŠČA SKUPAJ</b>	<b>1</b>	<b>93</b>	<b>94</b>	<b>91</b>	<b>3</b>	<b>200,0%</b>	<b>97,85%</b>
Celje	0	2	2	2	0	0,0%	100,00%
Koper	0	2	2	2	0	0,0%	100,00%
Ljubljana	1	46	47	44	3	200,0%	95,65%
Maribor	0	43	43	43	0	0,0%	100,00%

Tabela 99

Cpg, Gospodarske civilne zadeve na II. stopnji							
Obdobje	1.1.-30.9.2018						
Sodišče	Število nerešenih zadev na začetku poroč. obdobja	Prejete zadeve	Zadeve v delu	Rešene zadeve	Število nerešenih zadev na koncu poroč. obdobja	Razlika nerešene v %	Reševanje pripada %
<b>VIŠJA SODIŠČA SKUPAJ</b>	<b>690</b>	<b>1.351</b>	<b>2.041</b>	<b>1.471</b>	<b>570</b>	<b>-17,4%</b>	<b>108,88%</b>
Celje	36	160	196	152	44	22,2%	95,00%
Koper	53	178	231	200	31	-41,5%	112,36%
Ljubljana	494	735	1.229	765	464	-6,1%	104,08%
Maribor	107	278	385	354	31	-71,0%	127,34%

Tabela 100

Cdn, Zemljiško knjižne zadeve - odločanje o pritožbah							
Obdobje	1.1.-30.9.2018						
Sodišče	Število nerešenih zadev na začetku poroč. obdobja	Prejete zadeve	Zadeve v delu	Rešene zadeve	Število nerešenih zadev na koncu poroč. obdobja	Razlika nerešene v %	Reševanje pripada %
<b>VIŠJA SODIŠČA SKUPAJ</b>	<b>55</b>	<b>252</b>	<b>307</b>	<b>272</b>	<b>35</b>	<b>-36,4%</b>	<b>107,94%</b>
Celje	0	0	0	0	0	0,0%	0,00%
Koper	55	252	307	272	35	-36,4%	107,94%
Ljubljana	0	0	0	0	0	0,0%	0,00%
Maribor	0	0	0	0	0	0,0%	0,00%

Tabela 101

Cst-01, Postopek prisilne poravnave							
Obdobje	1.1.-30.9.2018						
Sodišče	Število nerešenih zadev na začetku poroč. obdobja	Prejete zadeve	Zadeve v delu	Rešene zadeve	Število nerešenih zadev na koncu poroč. obdobja	Razlika nerešene v %	Reševanje pripada %
<b>VIŠJA SODIŠČA SKUPAJ</b>	<b>1</b>	<b>11</b>	<b>12</b>	<b>11</b>	<b>1</b>	<b>0,0%</b>	<b>100,00%</b>
Celje	0	0	0	0	0	0,0%	0,00%
Koper	0	0	0	0	0	0,0%	0,00%
Ljubljana	1	11	12	11	1	0,0%	100,00%
Maribor	0	0	0	0	0	0,0%	0,00%

Tabela 102

Cst-02, Stečajni postopek nad pravno osebo							
Obdobje	1.1.-30.9.2018						
Sodišče	Število nerešenih zadev na začetku poroč. obdobja	Prejete zadeve	Zadeve v delu	Rešene zadeve	Število nerešenih zadev na koncu poroč. obdobja	Razlika nerešene v %	Reševanje pripada %
<b>VIŠJA SODIŠČA SKUPAJ</b>	<b>5</b>	<b>197</b>	<b>202</b>	<b>190</b>	<b>12</b>	<b>140,0%</b>	<b>96,45%</b>
Celje	0	0	0	0	0	0,0%	0,00%
Koper	0	0	0	0	0	0,0%	0,00%
Ljubljana	5	197	202	190	12	140,0%	96,45%
Maribor	0	0	0	0	0	0,0%	0,00%

Tabela 103

Cst-03, Postopek osebnega stečaja							
Obdobje	1.1.-30.9.2018						
Sodišče	Število nerešenih zadev na začetku poroč. obdobja	Prejete zadeve	Zadeve v delu	Rešene zadeve	Število nerešenih zadev na koncu poroč. obdobja	Razlika nerešene v %	Reševanje pripada %
<b>VIŠJA SODIŠČA SKUPAJ</b>	<b>16</b>	<b>248</b>	<b>264</b>	<b>248</b>	<b>16</b>	<b>0,0%</b>	<b>100,00%</b>
Celje	0	0	0	0	0	0,0%	0,00%
Koper	0	0	0	0	0	0,0%	0,00%
Ljubljana	16	248	264	248	16	0,0%	100,00%
Maribor	0	0	0	0	0	0,0%	0,00%

Tabela 104

Cst-04, Postopek stečaja zapuščine							
Obdobje	1.1.-30.9.2018						
Sodišče	Število nerešenih zadev na začetku poroč. obdobja	Prejete zadeve	Zadeve v delu	Rešene zadeve	Število nerešenih zadev na koncu poroč. obdobja	Razlika nerešene v %	Reševanje pripada %
<b>VIŠJA SODIŠČA SKUPAJ</b>	<b>0</b>	<b>2</b>	<b>2</b>	<b>2</b>	<b>0</b>	<b>0,0%</b>	<b>100,00%</b>
Celje	0	0	0	0	0	0,0%	0,00%
Koper	0	0	0	0	0	0,0%	0,00%
Ljubljana	0	2	2	2	0	0,0%	100,00%
Maribor	0	0	0	0	0	0,0%	0,00%

**Tabela 105**

Cst-05, Postopek prisilne likvidacije							
Obdobje	1.1.-30.9.2018						
Sodišče	Število nerešenih zadev na začetku poroč. obdobja	Prejete zadeve	Zadeve v delu	Rešene zadeve	Število nerešenih zadev na koncu poroč. obdobja	Razlika nerešene v %	Reševanje pripada %
<b>VIŠJA SODIŠČA SKUPAJ</b>	<b>1</b>	<b>5</b>	<b>6</b>	<b>6</b>	<b>0</b>	<b>-100,0%</b>	<b>120,00%</b>
Celje	0	0	0	0	0	0,0%	0,00%
Koper	0	0	0	0	0	0,0%	0,00%
Ljubljana	1	5	6	6	0	-100,0%	120,00%
Maribor	0	0	0	0	0	0,0%	0,00%

**Tabela 106**

Cst-06, Postopek poenostavljene prisilne poravnave							
Obdobje	1.1.-30.9.2018						
Sodišče	Število nerešenih zadev na začetku poroč. obdobja	Prejete zadeve	Zadeve v delu	Rešene zadeve	Število nerešenih zadev na koncu poroč. obdobja	Razlika nerešene v %	Reševanje pripada %
<b>VIŠJA SODIŠČA SKUPAJ</b>	<b>3</b>	<b>23</b>	<b>26</b>	<b>26</b>	<b>0</b>	<b>-100,0%</b>	<b>113,04%</b>
Celje	0	0	0	0	0	0,0%	0,00%
Koper	0	0	0	0	0	0,0%	0,00%
Ljubljana	3	23	26	26	0	-100,0%	113,04%
Maribor	0	0	0	0	0	0,0%	0,00%

**Tabela 107**

Cst-07, Postopek preventivnega prestrukturiranja							
Obdobje	1.1.-30.9.2018						
Sodišče	Število nerešenih zadev na začetku poroč. obdobja	Prejete zadeve	Zadeve v delu	Rešene zadeve	Število nerešenih zadev na koncu poroč. obdobja	Razlika nerešene v %	Reševanje pripada %
<b>VIŠJA SODIŠČA SKUPAJ</b>	<b>1</b>	<b>3</b>	<b>4</b>	<b>3</b>	<b>1</b>	<b>0,0%</b>	<b>100,00%</b>
Celje	0	0	0	0	0	0,0%	0,00%
Koper	0	0	0	0	0	0,0%	0,00%
Ljubljana	1	3	4	3	1	0,0%	100,00%
Maribor	0	0	0	0	0	0,0%	0,00%

Tabela 108

PRp-zsv,Prekrški na II.stopnji - zahteve za sodno varstvo							
Obdobje	1.1.-30.9.2018						
Sodišče	Število nerešenih zadev na začetku poroč. obdobja	Prejete zadeve	Zadeve v delu	Rešene zadeve	Število nerešenih zadev na koncu poroč. obdobja	Razlika nerešene v %	Reševanje pripada %
<b>VIŠJA SODIŠČA SKUPAJ</b>	<b>27</b>	<b>154</b>	<b>181</b>	<b>149</b>	<b>32</b>	<b>18,5%</b>	<b>96,75%</b>
Celje	3	28	31	22	9	200,0%	78,57%
Koper	1	13	14	14	0	-100,0%	107,69%
Ljubljana	18	63	81	60	21	16,7%	95,24%
Maribor	5	50	55	53	2	-60,0%	106,00%

Tabela 109

PRp-obp,Prekrški na II.stopnji - obdolžilni predlogi							
Obdobje	1.1.-30.9.2018						
Sodišče	Število nerešenih zadev na začetku poroč. obdobja	Prejete zadeve	Zadeve v delu	Rešene zadeve	Število nerešenih zadev na koncu poroč. obdobja	Razlika nerešene v %	Reševanje pripada %
<b>VIŠJA SODIŠČA SKUPAJ</b>	<b>53</b>	<b>349</b>	<b>402</b>	<b>347</b>	<b>55</b>	<b>3,8%</b>	<b>99,43%</b>
Celje	8	92	100	82	18	125,0%	89,13%
Koper	7	40	47	40	7	0,0%	100,00%
Ljubljana	36	150	186	160	26	-27,8%	106,67%
Maribor	2	67	69	65	4	100,0%	97,01%

Tabela 110

EPVDp,Prenehanje veljavnosti vozniških dovoljenj na II.stopnji							
Obdobje	1.1.-30.9.2018						
Sodišče	Število nerešenih zadev na začetku poroč. obdobja	Prejete zadeve	Zadeve v delu	Rešene zadeve	Število nerešenih zadev na koncu poroč. obdobja	Razlika nerešene v %	Reševanje pripada %
<b>VIŠJA SODIŠČA SKUPAJ</b>	<b>23</b>	<b>336</b>	<b>359</b>	<b>336</b>	<b>22</b>	<b>-4,3%</b>	<b>100,00%</b>
Celje	8	98	106	101	4	-50,0%	103,06%
Koper	1	25	26	25	1	0,0%	100,00%
Ljubljana	12	154	166	150	16	33,3%	97,40%
Maribor	2	59	61	60	1	-50,0%	101,69%

Tabela 111

PRuzp,Uklonilni zapor na II.stopnji							
Obdobje	1.1.-30.9.2018						
Sodišče	Število nerešenih zadev na začetku poroč. obdobja	Prejete zadeve	Zadeve v delu	Rešene zadeve	Število nerešenih zadev na koncu poroč. obdobja	Razlika nerešene v %	Reševanje pripada %
<b>VIŠJA SODIŠČA SKUPAJ</b>	<b>1</b>	<b>2</b>	<b>3</b>	<b>3</b>	<b>0</b>	<b>-100,0%</b>	<b>150,00%</b>
Celje	1	0	1	1	0	-100,0%	0,00%
Koper	0	0	0	0	0	0,0%	0,00%
Ljubljana	0	0	0	0	0	0,0%	0,00%
Maribor	0	2	2	2	0	0,0%	100,00%

Tabela 112

PRnkp,Naloge v splošno korist na II. stopnji							
Obdobje	1.1.-30.9.2018						
Sodišče	Število nerešenih zadev na začetku poroč. obdobja	Prejete zadeve	Zadeve v delu	Rešene zadeve	Število nerešenih zadev na koncu poroč. obdobja	Razlika nerešene v %	Reševanje pripada %
<b>VIŠJA SODIŠČA SKUPAJ</b>	<b>6</b>	<b>104</b>	<b>110</b>	<b>97</b>	<b>13</b>	<b>116,7%</b>	<b>93,27%</b>
Celje	4	21	25	23	2	-50,0%	109,52%
Koper	0	10	10	9	1	0,0%	90,00%
Ljubljana	2	45	47	38	9	350,0%	84,44%
Maribor	0	28	28	27	1	0,0%	96,43%

Tabela 113

PRr,Razne zadeve o prekrških							
Obdobje	1.1.-30.9.2018						
Sodišče	Število nerešenih zadev na začetku poroč. obdobja	Prejete zadeve	Zadeve v delu	Rešene zadeve	Število nerešenih zadev na koncu poroč. obdobja	Razlika nerešene v %	Reševanje pripada %
<b>VIŠJA SODIŠČA SKUPAJ</b>	<b>1</b>	<b>76</b>	<b>77</b>	<b>74</b>	<b>3</b>	<b>200,0%</b>	<b>97,37%</b>
Celje	0	24	24	23	1	0,0%	95,83%
Koper	0	3	3	3	0	0,0%	100,00%
Ljubljana	1	35	36	34	2	100,0%	97,14%
Maribor	0	14	14	14	0	0,0%	100,00%



### 3 Okrožna sodišča

Tabela 114

K,Kazenske zadeve - obravnave							
Obdobje	1.1.-30.9.2018						
Sodišče	Število nerešenih zadev na začetku poroč. obdobja	Prejete zadeve	Zadeve v delu	Rešene zadeve	Število nerešenih zadev na koncu poroč. obdobja	Razlika nerešene v %	Reševanje pripada %
<b>OKROŽNA SODIŠČA SKUPAJ</b>	<b>4.127</b>	<b>2.324</b>	<b>6.451</b>	<b>2.378</b>	<b>4.072</b>	<b>-1,3%</b>	<b>102,32%</b>
Celje	591	227	818	277	541	-8,5%	122,03%
Koper	387	259	646	217	429	10,9%	83,78%
Kranj	244	137	381	155	226	-7,4%	113,14%
Krško	165	108	273	128	145	-12,1%	118,52%
Ljubljana	1.477	664	2.141	588	1.552	5,1%	88,55%
Maribor	363	271	634	376	259	-28,7%	138,75%
Murska Sobota	174	181	355	195	160	-8,0%	107,73%
Nova Gorica	144	81	225	101	124	-13,9%	124,69%
Novo mesto	395	152	547	147	400	1,3%	96,71%
Ptuj	105	127	232	105	127	21,0%	82,68%
Slovenj Gradec	82	117	199	89	109	32,9%	76,07%

Tabela 115

Kpd,Kazensko preiskovalna dejanja							
Obdobje	1.1.-30.9.2018						
Sodišče	Število nerešenih zadev na začetku poroč. obdobja	Prejete zadeve	Zadeve v delu	Rešene zadeve	Število nerešenih zadev na koncu poroč. obdobja	Razlika nerešene v %	Reševanje pripada %
<b>OKROŽNA SODIŠČA SKUPAJ</b>	<b>335</b>	<b>3.514</b>	<b>3.849</b>	<b>3.451</b>	<b>398</b>	<b>18,8%</b>	<b>98,21%</b>
Celje	152	515	667	484	183	20,4%	93,98%
Koper	3	325	328	325	3	0,0%	100,00%
Kranj	11	174	185	175	10	-9,1%	100,57%
Krško	7	206	213	203	10	42,9%	98,54%
Ljubljana	44	912	956	898	58	31,8%	98,46%
Maribor	71	569	640	565	75	5,6%	99,30%
Murska Sobota	15	191	206	190	16	6,7%	99,48%
Nova Gorica	14	102	116	94	22	57,1%	92,16%
Novo mesto	12	215	227	217	10	-16,7%	100,93%
Ptuj	6	191	197	192	5	-16,7%	100,52%
Slovenj Gradec	0	114	114	108	6	0,0%	94,74%

Tabela 116

Kpr, Kazenske zadeve preiskave							
Obdobje	1.1.-30.9.2018						
Sodišče	Število nerešenih zadev na začetku poroč. obdobja	Prejete zadeve	Zadeve v delu	Rešene zadeve	Število nerešenih zadev na koncu poroč. obdobja	Razlika nerešene v %	Reševanje pripada %
<b>OKROŽNA SODIŠČA SKUPAJ</b>	<b>1.767</b>	<b>1.902</b>	<b>3.669</b>	<b>2.013</b>	<b>1.656</b>	<b>-6,3%</b>	<b>105,84%</b>
Celje	241	205	446	245	201	-16,6%	119,51%
Koper	113	149	262	138	124	9,7%	92,62%
Kranj	142	118	260	149	111	-21,8%	126,27%
Krško	47	62	109	75	34	-27,7%	120,97%
Ljubljana	568	644	1.212	640	572	0,7%	99,38%
Maribor	165	253	418	258	160	-3,0%	101,98%
Murska Sobota	106	123	229	152	77	-27,4%	123,58%
Nova Gorica	72	83	155	76	79	9,7%	91,57%
Novo mesto	212	155	367	153	214	0,9%	98,71%
Ptuj	76	67	143	82	61	-19,7%	122,39%
Slovenj Gradec	25	43	68	45	23	-8,0%	104,65%

Tabela 117

Kr, Razne kazenske zadeve							
Obdobje	1.1.-30.9.2018						
Sodišče	Število nerešenih zadev na začetku poroč. obdobja	Prejete zadeve	Zadeve v delu	Rešene zadeve	Število nerešenih zadev na koncu poroč. obdobja	Razlika nerešene v %	Reševanje pripada %
<b>OKROŽNA SODIŠČA SKUPAJ</b>	<b>151</b>	<b>544</b>	<b>695</b>	<b>520</b>	<b>175</b>	<b>15,9%</b>	<b>95,59%</b>
Celje	10	58	68	41	27	170,0%	70,69%
Koper	2	7	9	4	5	150,0%	57,14%
Kranj	4	18	22	17	5	25,0%	94,44%
Krško	9	35	44	30	14	55,6%	85,71%
Ljubljana	92	205	297	208	89	-3,3%	101,46%
Maribor	10	34	44	42	2	-80,0%	123,53%
Murska Sobota	3	117	120	116	4	33,3%	99,15%
Nova Gorica	7	25	32	23	10	42,9%	92,00%
Novo mesto	8	8	16	8	8	0,0%	100,00%
Ptuj	2	19	21	18	3	50,0%	94,74%
Slovenj Gradec	4	18	22	13	8	100,0%	72,22%

Tabela 118

Kmp, Kazenske zadeve zoper mladoletnike - pripravljani postopek							
Obdobje	1.1.-30.9.2018						
Sodišče	Število nerešenih zadev na začetku poroč. obdobja	Prejete zadeve	Zadeve v delu	Rešene zadeve	Število nerešenih zadev na koncu poroč. obdobja	Razlika nerešene v %	Reševanje pripada %
<b>OKROŽNA SODIŠČA SKUPAJ</b>	<b>141</b>	<b>340</b>	<b>481</b>	<b>313</b>	<b>168</b>	<b>19,1%</b>	<b>92,06%</b>
Celje	11	36	47	30	17	54,5%	83,33%
Koper	2	13	15	7	8	300,0%	53,85%
Kranj	1	14	15	14	1	0,0%	100,00%
Krško	3	11	14	11	3	0,0%	100,00%
Ljubljana	98	137	235	131	104	6,1%	95,62%
Maribor	5	34	39	28	11	120,0%	82,35%
Murska Sobota	6	8	14	13	1	-83,3%	162,50%
Nova Gorica	3	8	11	8	3	0,0%	100,00%
Novo mesto	10	63	73	59	14	40,0%	93,65%
Ptuj	0	6	6	3	3	0,0%	50,00%
Slovenj Gradec	2	10	12	9	3	50,0%	90,00%

Tabela 119

Km, Kazenske zadeve zoper mladoletnike - postopki pred senatom							
Obdobje	1.1.-30.9.2018						
Sodišče	Število nerešenih zadev na začetku poroč. obdobja	Prejete zadeve	Zadeve v delu	Rešene zadeve	Število nerešenih zadev na koncu poroč. obdobja	Razlika nerešene v %	Reševanje pripada %
<b>OKROŽNA SODIŠČA SKUPAJ</b>	<b>85</b>	<b>183</b>	<b>268</b>	<b>200</b>	<b>67</b>	<b>-21,2%</b>	<b>109,29%</b>
Celje	7	17	24	15	9	28,6%	88,24%
Koper	5	4	9	6	3	-40,0%	150,00%
Kranj	5	5	10	7	3	-40,0%	140,00%
Krško	1	5	6	5	1	0,0%	100,00%
Ljubljana	41	70	111	77	33	-19,5%	110,00%
Maribor	11	26	37	36	1	-90,9%	138,46%
Murska Sobota	1	8	9	8	1	0,0%	100,00%
Nova Gorica	4	8	12	8	4	0,0%	100,00%
Novo mesto	8	33	41	29	12	50,0%	87,88%
Ptuj	0	0	0	0	0	0,0%	0,00%
Slovenj Gradec	2	7	9	9	0	-100,0%	128,57%

Tabela 120

Po, Kazenske zadeve - pomilostitvene							
Obdobje	1.1.-30.9.2018						
Sodišče	Število nerešenih zadev na začetku poroč. obdobja	Prejete zadeve	Zadeve v delu	Rešene zadeve	Število nerešenih zadev na koncu poroč. obdobja	Razlika nerešene v %	Reševanje pripada %
<b>OKROŽNA SODIŠČA SKUPAJ</b>	<b>16</b>	<b>19</b>	<b>35</b>	<b>29</b>	<b>6</b>	<b>-62,5%</b>	<b>152,63%</b>
Celje	1	2	3	3	0	-100,0%	150,00%
Koper	0	1	1	0	1	0,0%	0,00%
Kranj	0	3	3	3	0	0,0%	100,00%
Krško	2	1	3	3	0	-100,0%	300,00%
Ljubljana	8	8	16	12	4	-50,0%	150,00%
Maribor	2	2	4	3	1	-50,0%	150,00%
Murska Sobota	0	2	2	2	0	0,0%	100,00%
Nova Gorica	1	0	1	1	0	-100,0%	0,00%
Novo mesto	1	0	1	1	0	-100,0%	0,00%
Ptuj	1	0	1	1	0	-100,0%	0,00%
Slovenj Gradec	0	0	0	0	0	0,0%	0,00%

Tabela 121

Ks, Zunajobravnavni kazenski senat							
Obdobje	1.1.-30.9.2018						
Sodišče	Število nerešenih zadev na začetku poroč. obdobja	Prejete zadeve	Zadeve v delu	Rešene zadeve	Število nerešenih zadev na koncu poroč. obdobja	Razlika nerešene v %	Reševanje pripada %
<b>OKROŽNA SODIŠČA SKUPAJ</b>	<b>555</b>	<b>5.043</b>	<b>5.598</b>	<b>4.923</b>	<b>673</b>	<b>21,3%</b>	<b>97,62%</b>
Celje	125	539	664	547	117	-6,4%	101,48%
Koper	46	488	534	478	56	21,7%	97,95%
Kranj	24	245	269	245	23	-4,2%	100,00%
Krško	12	231	243	237	6	-50,0%	102,60%
Ljubljana	196	1.848	2.044	1.748	295	50,5%	94,59%
Maribor	80	623	703	625	78	-2,5%	100,32%
Murska Sobota	10	276	286	269	17	70,0%	97,46%
Nova Gorica	5	220	225	220	5	0,0%	100,00%
Novo mesto	46	283	329	278	51	10,9%	98,23%
Ptuj	5	210	215	206	9	80,0%	98,10%
Slovenj Gradec	6	80	86	70	16	166,7%	87,50%

Tabela 122

IKZ, Izvrševanje kazni zapora							
Obdobje	1.1.-30.9.2018						
Sodišče	Število nerešenih zadev na začetku poroč. obdobja	Prejete zadeve	Zadeve v delu	Rešene zadeve	Število nerešenih zadev na koncu poroč. obdobja	Razlika nerešene v %	Reševanje pripada %
<b>OKROŽNA SODIŠČA SKUPAJ</b>	<b>434</b>	<b>1.117</b>	<b>1.551</b>	<b>1.162</b>	<b>389</b>	<b>-10,4%</b>	<b>104,03%</b>
Celje	58	79	137	102	35	-39,7%	129,11%
Koper	65	107	172	101	71	9,2%	94,39%
Kranj	18	56	74	52	22	22,2%	92,86%
Krško	46	61	107	72	35	-23,9%	118,03%
Ljubljana	95	344	439	353	86	-9,5%	102,62%
Maribor	51	199	250	204	46	-9,8%	102,51%
Murska Sobota	31	66	97	71	26	-16,1%	107,58%
Nova Gorica	17	39	56	39	17	0,0%	100,00%
Novo mesto	33	91	124	103	21	-36,4%	113,19%
Ptuj	5	50	55	40	15	200,0%	80,00%
Slovenj Gradec	15	25	40	25	15	0,0%	100,00%

Tabela 123

IKZt, Izvrševanje kazenskih sodb tujih sodišč							
Obdobje	1.1.-30.9.2018						
Sodišče	Število nerešenih zadev na začetku poroč. obdobja	Prejete zadeve	Zadeve v delu	Rešene zadeve	Število nerešenih zadev na koncu poroč. obdobja	Razlika nerešene v %	Reševanje pripada %
<b>OKROŽNA SODIŠČA SKUPAJ</b>	<b>7</b>	<b>11</b>	<b>18</b>	<b>9</b>	<b>9</b>	<b>28,6%</b>	<b>81,82%</b>
Celje	1	0	1	0	1	0,0%	0,00%
Koper	1	4	5	0	5	400,0%	0,00%
Kranj	0	0	0	0	0	0,0%	0,00%
Krško	0	0	0	0	0	0,0%	0,00%
Ljubljana	1	5	6	5	1	0,0%	100,00%
Maribor	3	0	3	2	1	-66,7%	0,00%
Murska Sobota	0	1	1	0	1	0,0%	0,00%
Nova Gorica	0	1	1	1	0	0,0%	100,00%
Novo mesto	1	0	1	1	0	-100,0%	0,00%
Ptuj	0	0	0	0	0	0,0%	0,00%
Slovenj Gradec	0	0	0	0	0	0,0%	0,00%

Tabela 124

Pp, Odl. dov. posegov v čl. pr. in svob.							
Obdobje	1.1.-30.9.2018						
Sodišče	Število nerešenih zadev na začetku poroč. obdobja	Prejete zadeve	Zadeve v delu	Rešene zadeve	Število nerešenih zadev na koncu poroč. obdobja	Razlika nerešene v %	Reševanje pripada %
<b>OKROŽNA SODIŠČA SKUPAJ</b>	<b>5</b>	<b>23</b>	<b>28</b>	<b>20</b>	<b>7</b>	<b>40,0%</b>	<b>86,96%</b>
Celje	0	4	4	4	0	0,0%	100,00%
Koper	0	4	4	4	0	0,0%	100,00%
Kranj	3	3	6	4	1	-66,7%	133,33%
Krško	0	2	2	0	2	0,0%	0,00%
Ljubljana	0	2	2	2	0	0,0%	100,00%
Maribor	2	5	7	4	3	50,0%	80,00%
Murska Sobota	0	0	0	0	0	0,0%	0,00%
Nova Gorica	0	1	1	1	0	0,0%	100,00%
Novo mesto	0	0	0	0	0	0,0%	0,00%
Ptuj	0	2	2	1	1	0,0%	50,00%
Slovenj Gradec	0	0	0	0	0	0,0%	0,00%

Tabela 125

P, Pravdne zadeve							
Obdobje	1.1.-30.9.2018						
Sodišče	Število nerešenih zadev na začetku poroč. obdobja	Prejete zadeve	Zadeve v delu	Rešene zadeve	Število nerešenih zadev na koncu poroč. obdobja	Razlika nerešene v %	Reševanje pripada %
<b>OKROŽNA SODIŠČA SKUPAJ</b>	<b>6.917</b>	<b>5.374</b>	<b>12.291</b>	<b>5.289</b>	<b>7.002</b>	<b>1,2%</b>	<b>98,42%</b>
Celje	858	629	1.487	655	832	-3,0%	104,13%
Koper	671	422	1.093	411	682	1,6%	97,39%
Kranj	613	499	1.112	463	649	5,9%	92,79%
Krško	238	182	420	149	271	13,9%	81,87%
Ljubljana	2.731	1.928	4.659	1.926	2.733	0,1%	99,90%
Maribor	650	733	1.383	657	726	11,7%	89,63%
Murska Sobota	239	250	489	234	255	6,7%	93,60%
Nova Gorica	235	189	424	198	226	-3,8%	104,76%
Novo mesto	376	228	604	263	341	-9,3%	115,35%
Ptuj	199	173	372	171	201	1,0%	98,84%
Slovenj Gradec	107	141	248	162	86	-19,6%	114,89%

Tabela 126

N, Nepravdne zadeve							
Obdobje	1.1.-30.9.2018						
Sodišče	Število nerešenih zadev na začetku poroč. obdobja	Prejete zadeve	Zadeve v delu	Rešene zadeve	Število nerešenih zadev na koncu poroč. obdobja	Razlika nerešene v %	Reševanje pripada %
<b>OKROŽNA SODIŠČA SKUPAJ</b>	<b>770</b>	<b>2.436</b>	<b>3.206</b>	<b>2.315</b>	<b>891</b>	<b>15,7%</b>	<b>95,03%</b>
Celje	103	415	518	395	123	19,4%	95,18%
Koper	40	132	172	125	47	17,5%	94,70%
Kranj	99	229	328	248	80	-19,2%	108,30%
Krško	38	75	113	76	37	-2,6%	101,33%
Ljubljana	260	635	895	565	330	26,9%	88,98%
Maribor	81	366	447	350	97	19,8%	95,63%
Murska Sobota	38	181	219	173	46	21,1%	95,58%
Nova Gorica	32	81	113	76	37	15,6%	93,83%
Novo mesto	29	99	128	98	30	3,4%	98,99%
Ptuj	26	142	168	128	40	53,8%	90,14%
Slovenj Gradec	24	81	105	81	24	0,0%	100,00%

Tabela 127

PI, Plačilni nalogi							
Obdobje	1.1.-30.9.2018						
Sodišče	Število nerešenih zadev na začetku poroč. obdobja	Prejete zadeve	Zadeve v delu	Rešene zadeve	Število nerešenih zadev na koncu poroč. obdobja	Razlika nerešene v %	Reševanje pripada %
<b>OKROŽNA SODIŠČA SKUPAJ</b>	<b>1</b>	<b>5</b>	<b>6</b>	<b>6</b>	<b>0</b>	<b>-100,0%</b>	<b>120,00%</b>
Celje	0	1	1	1	0	0,0%	100,00%
Koper	0	0	0	0	0	0,0%	0,00%
Kranj	0	0	0	0	0	0,0%	0,00%
Krško	0	0	0	0	0	0,0%	0,00%
Ljubljana	1	2	3	3	0	-100,0%	150,00%
Maribor	0	0	0	0	0	0,0%	0,00%
Murska Sobota	0	0	0	0	0	0,0%	0,00%
Nova Gorica	0	2	2	2	0	0,0%	100,00%
Novo mesto	0	0	0	0	0	0,0%	0,00%
Ptuj	0	0	0	0	0	0,0%	0,00%
Slovenj Gradec	0	0	0	0	0	0,0%	0,00%

Tabela 128

Pom, Pravna pomoč							
Obdobje	1.1.-30.9.2018						
Sodišče	Število nerešenih zadev na začetku poroč. obdobja	Prejete zadeve	Zadeve v delu	Rešene zadeve	Število nerešenih zadev na koncu poroč. obdobja	Razlika nerešene v %	Reševanje pripada %
<b>OKROŽNA SODIŠČA SKUPAJ</b>	<b>9</b>	<b>33</b>	<b>42</b>	<b>35</b>	<b>7</b>	<b>-22,2%</b>	<b>106,06%</b>
Celje	0	0	0	0	0	0,0%	0,00%
Koper	3	8	11	8	3	0,0%	100,00%
Kranj	0	1	1	1	0	0,0%	100,00%
Krško	1	0	1	1	0	-100,0%	0,00%
Ljubljana	4	13	17	16	1	-75,0%	123,08%
Maribor	1	7	8	6	2	100,0%	85,71%
Murska Sobota	0	0	0	0	0	0,0%	0,00%
Nova Gorica	0	4	4	3	1	0,0%	75,00%
Novo mesto	0	0	0	0	0	0,0%	0,00%
Ptuj	0	0	0	0	0	0,0%	0,00%
Slovenj Gradec	0	0	0	0	0	0,0%	0,00%

Tabela 129

Pom-i, Mednarodna pravna pomoč							
Obdobje	1.1.-30.9.2018						
Sodišče	Število nerešenih zadev na začetku poroč. obdobja	Prejete zadeve	Zadeve v delu	Rešene zadeve	Število nerešenih zadev na koncu poroč. obdobja	Razlika nerešene v %	Reševanje pripada %
<b>OKROŽNA SODIŠČA SKUPAJ</b>	<b>147</b>	<b>962</b>	<b>1.109</b>	<b>988</b>	<b>121</b>	<b>-17,7%</b>	<b>102,70%</b>
Celje	15	109	124	111	13	-13,3%	101,83%
Koper	34	114	148	137	11	-67,6%	120,18%
Kranj	7	91	98	75	23	228,6%	82,42%
Krško	1	25	26	21	5	400,0%	84,00%
Ljubljana	42	344	386	353	33	-21,4%	102,62%
Maribor	28	132	160	146	14	-50,0%	110,61%
Murska Sobota	0	0	0	0	0	0,0%	0,00%
Nova Gorica	2	40	42	39	3	50,0%	97,50%
Novo mesto	4	42	46	41	5	25,0%	97,62%
Ptuj	6	35	41	34	7	16,7%	97,14%
Slovenj Gradec	8	30	38	31	7	-12,5%	103,33%



Tabela 130

R,Razne zadeve							
Obdobje	1.1.-30.9.2018						
Sodišče	Število nerešenih zadev na začetku poroč. obdobja	Prejete zadeve	Zadeve v delu	Rešene zadeve	Število nerešenih zadev na koncu poroč. obdobja	Razlika nerešene v %	Reševanje pripada %
<b>OKROŽNA SODIŠČA SKUPAJ</b>	<b>180</b>	<b>2.120</b>	<b>2.300</b>	<b>2.060</b>	<b>240</b>	<b>33,3%</b>	<b>97,17%</b>
Celje	14	201	215	202	13	-7,1%	100,50%
Koper	6	32	38	33	5	-16,7%	103,13%
Kranj	44	410	454	410	44	0,0%	100,00%
Krško	1	21	22	16	6	500,0%	76,19%
Ljubljana	73	352	425	288	137	87,7%	81,82%
Maribor	17	229	246	230	16	-5,9%	100,44%
Murska Sobota	15	480	495	490	5	-66,7%	102,08%
Nova Gorica	3	68	71	67	4	33,3%	98,53%
Novo mesto	5	157	162	154	8	60,0%	98,09%
Ptuj	0	16	16	15	1	0,0%	93,75%
Slovenj Gradec	2	154	156	155	1	-50,0%	100,65%

Tabela 131

Rg,Razne civilne gospodarske zadeve							
Obdobje	1.1.-30.9.2018						
Sodišče	Število nerešenih zadev na začetku poroč. obdobja	Prejete zadeve	Zadeve v delu	Rešene zadeve	Število nerešenih zadev na koncu poroč. obdobja	Razlika nerešene v %	Reševanje pripada %
<b>OKROŽNA SODIŠČA SKUPAJ</b>	<b>87</b>	<b>4.735</b>	<b>4.822</b>	<b>4.729</b>	<b>92</b>	<b>5,7%</b>	<b>99,87%</b>
Celje	12	334	346	338	8	-33,3%	101,20%
Koper	12	1.248	1.260	1.250	10	-16,7%	100,16%
Kranj	7	397	404	397	7	0,0%	100,00%
Krško	3	89	92	86	6	100,0%	96,63%
Ljubljana	11	1.141	1.152	1.146	6	-45,5%	100,44%
Maribor	0	448	448	443	5	0,0%	98,88%
Murska Sobota	25	388	413	403	10	-60,0%	103,87%
Nova Gorica	10	159	169	135	34	240,0%	84,91%
Novo mesto	2	265	267	261	5	150,0%	98,49%
Ptuj	2	205	207	207	0	-100,0%	100,98%
Slovenj Gradec	3	61	64	63	1	-66,7%	103,28%

Tabela 132

Ov-i, Inozemske overitve							
Obdobje	1.1.-30.9.2018						
Sodišče	Število nerešenih zadev na začetku poroč. obdobja	Prejete zadeve	Zadeve v delu	Rešene zadeve	Število nerešenih zadev na koncu poroč. obdobja	Razlika nerešene v %	Reševanje pripada %
<b>OKROŽNA SODIŠČA SKUPAJ</b>	<b>0</b>	<b>315</b>	<b>315</b>	<b>315</b>	<b>0</b>	<b>0,0%</b>	<b>100,00%</b>
Celje	0	18	18	18	0	0,0%	100,00%
Koper	0	11	11	11	0	0,0%	100,00%
Kranj	0	18	18	18	0	0,0%	100,00%
Krško	0	4	4	4	0	0,0%	100,00%
Ljubljana	0	148	148	148	0	0,0%	100,00%
Maribor	0	35	35	35	0	0,0%	100,00%
Murska Sobota	0	1	1	1	0	0,0%	100,00%
Nova Gorica	0	58	58	58	0	0,0%	100,00%
Novo mesto	0	11	11	11	0	0,0%	100,00%
Ptuj	0	6	6	6	0	0,0%	100,00%
Slovenj Gradec	0	5	5	5	0	0,0%	100,00%

Tabela 133

Ov-H, Overitve po Haaški konvenciji							
Obdobje	1.1.-30.9.2018						
Sodišče	Število nerešenih zadev na začetku poroč. obdobja	Prejete zadeve	Zadeve v delu	Rešene zadeve	Število nerešenih zadev na koncu poroč. obdobja	Razlika nerešene v %	Reševanje pripada %
<b>OKROŽNA SODIŠČA SKUPAJ</b>	<b>1</b>	<b>3.842</b>	<b>3.843</b>	<b>3.837</b>	<b>6</b>	<b>500,0%</b>	<b>99,87%</b>
Celje	0	289	289	289	0	0,0%	100,00%
Koper	0	409	409	409	0	0,0%	100,00%
Kranj	0	338	338	337	1	0,0%	99,70%
Krško	0	73	73	73	0	0,0%	100,00%
Ljubljana	0	1.511	1.511	1.508	3	0,0%	99,80%
Maribor	0	382	382	382	0	0,0%	100,00%
Murska Sobota	1	94	95	94	1	0,0%	100,00%
Nova Gorica	0	465	465	465	0	0,0%	100,00%
Novo mesto	0	168	168	168	0	0,0%	100,00%
Ptuj	0	76	76	75	1	0,0%	98,68%
Slovenj Gradec	0	37	37	37	0	0,0%	100,00%

Tabela 134

Pg, Gospodarske pravdne zadeve							
Obdobje	1.1.-30.9.2018						
Sodišče	Število nerešenih zadev na začetku poroč. obdobja	Prejete zadeve	Zadeve v delu	Rešene zadeve	Število nerešenih zadev na koncu poroč. obdobja	Razlika nerešene v %	Reševanje pripada %
<b>OKROŽNA SODIŠČA SKUPAJ</b>	<b>5.431</b>	<b>4.016</b>	<b>9.447</b>	<b>4.369</b>	<b>5.075</b>	<b>-6,6%</b>	<b>108,79%</b>
Celje	707	388	1.095	495	600	-15,1%	127,58%
Koper	333	292	625	361	264	-20,7%	123,63%
Kranj	389	252	641	259	382	-1,8%	102,78%
Krško	78	83	161	75	86	10,3%	90,36%
Ljubljana	2.603	1.863	4.466	2.025	2.438	-6,3%	108,70%
Maribor	597	537	1.134	546	588	-1,5%	101,68%
Murska Sobota	162	160	322	160	162	0,0%	100,00%
Nova Gorica	220	149	369	166	203	-7,7%	111,41%
Novo mesto	126	133	259	116	143	13,5%	87,22%
Ptuj	138	101	239	101	138	0,0%	100,00%
Slovenj Gradec	78	58	136	65	71	-9,0%	112,07%

Tabela 135

Plg, Gospodarski plačilni nalogi							
Obdobje	1.1.-30.9.2018						
Sodišče	Število nerešenih zadev na začetku poroč. obdobja	Prejete zadeve	Zadeve v delu	Rešene zadeve	Število nerešenih zadev na koncu poroč. obdobja	Razlika nerešene v %	Reševanje pripada %
<b>OKROŽNA SODIŠČA SKUPAJ</b>	<b>23</b>	<b>135</b>	<b>158</b>	<b>136</b>	<b>22</b>	<b>-4,3%</b>	<b>100,74%</b>
Celje	5	18	23	18	5	0,0%	100,00%
Koper	5	14	19	13	6	20,0%	92,86%
Kranj	1	7	8	8	0	-100,0%	114,29%
Krško	2	3	5	5	0	-100,0%	166,67%
Ljubljana	6	58	64	57	7	16,7%	98,28%
Maribor	1	10	11	11	0	-100,0%	110,00%
Murska Sobota	0	5	5	4	1	0,0%	80,00%
Nova Gorica	2	11	13	10	3	50,0%	90,91%
Novo mesto	0	2	2	2	0	0,0%	100,00%
Ptuj	0	2	2	2	0	0,0%	100,00%
Slovenj Gradec	1	5	6	6	0	-100,0%	120,00%

Tabela 136

INS-01, Postopek prisilne poravnave							
Obdobje	1.1.-30.9.2018						
Sodišče	Število nerešenih zadev na začetku poroč. obdobja	Prejete zadeve	Zadeve v delu	Rešene zadeve	Število nerešenih zadev na koncu poroč. obdobja	Razlika nerešene v %	Reševanje pripada %
<b>OKROŽNA SODIŠČA SKUPAJ</b>	<b>15</b>	<b>22</b>	<b>37</b>	<b>26</b>	<b>13</b>	<b>-13,3%</b>	<b>118,18%</b>
Celje	3	5	8	6	3	0,0%	120,00%
Koper	0	2	2	1	1	0,0%	50,00%
Kranj	0	0	0	0	0	0,0%	0,00%
Krško	0	2	2	1	1	0,0%	50,00%
Ljubljana	5	7	12	8	5	0,0%	114,29%
Maribor	3	2	5	5	0	-100,0%	250,00%
Murska Sobota	3	0	3	2	1	-66,7%	0,00%
Nova Gorica	1	1	2	2	0	-100,0%	200,00%
Novo mesto	0	1	1	1	0	0,0%	100,00%
Ptuj	0	0	0	0	0	0,0%	0,00%
Slovenj Gradec	0	2	2	0	2	0,0%	0,00%

Tabela 137

INS-02, Stečajni postopek nad pravno osebo							
Obdobje	1.1.-30.9.2018						
Sodišče	Število nerešenih zadev na začetku poroč. obdobja	Prejete zadeve	Zadeve v delu	Rešene zadeve	Število nerešenih zadev na koncu poroč. obdobja	Razlika nerešene v %	Reševanje pripada %
<b>OKROŽNA SODIŠČA SKUPAJ</b>	<b>2.241</b>	<b>1.170</b>	<b>3.411</b>	<b>1.170</b>	<b>2.240</b>	<b>0,0%</b>	<b>100,00%</b>
Celje	253	110	363	105	258	2,0%	95,45%
Koper	167	89	256	105	151	-9,6%	117,98%
Kranj	129	95	224	65	159	23,3%	68,42%
Krško	60	49	109	51	58	-3,3%	104,08%
Ljubljana	890	499	1.389	492	896	0,7%	98,60%
Maribor	336	137	473	167	306	-8,9%	121,90%
Murska Sobota	112	43	155	47	108	-3,6%	109,30%
Nova Gorica	132	54	186	54	132	0,0%	100,00%
Novo mesto	69	26	95	33	62	-10,1%	126,92%
Ptuj	49	46	95	30	65	32,7%	65,22%
Slovenj Gradec	44	22	66	21	45	2,3%	95,45%

Tabela 138

INS-03, Postopek osebnega stečaja							
Obdobje	1.1.-30.9.2018						
Sodišče	Število nerešenih zadev na začetku poroč. obdobja	Prejete zadeve	Zadeve v delu	Rešene zadeve	Število nerešenih zadev na koncu poroč. obdobja	Razlika nerešene v %	Reševanje pripada %
<b>OKROŽNA SODIŠČA SKUPAJ</b>	<b>9.204</b>	<b>1.751</b>	<b>10.955</b>	<b>3.433</b>	<b>7.523</b>	<b>-18,3%</b>	<b>196,06%</b>
Celje	1.396	267	1.663	523	1.140	-18,3%	195,88%
Koper	630	112	742	248	494	-21,6%	221,43%
Kranj	630	120	750	205	545	-13,5%	170,83%
Krško	160	58	218	68	150	-6,3%	117,24%
Ljubljana	2.624	472	3.096	1.021	2.075	-20,9%	216,31%
Maribor	1.909	367	2.276	806	1.470	-23,0%	219,62%
Murska Sobota	546	100	646	141	505	-7,5%	141,00%
Nova Gorica	242	49	291	100	192	-20,7%	204,08%
Novo mesto	329	65	394	92	302	-8,2%	141,54%
Ptuj	402	80	482	134	348	-13,4%	167,50%
Slovenj Gradec	336	61	397	95	302	-10,1%	155,74%

Tabela 139

INS-04, Postopek stečaja zapuščine							
Obdobje	1.1.-30.9.2018						
Sodišče	Število nerešenih zadev na začetku poroč. obdobja	Prejete zadeve	Zadeve v delu	Rešene zadeve	Število nerešenih zadev na koncu poroč. obdobja	Razlika nerešene v %	Reševanje pripada %
<b>OKROŽNA SODIŠČA SKUPAJ</b>	<b>127</b>	<b>61</b>	<b>188</b>	<b>60</b>	<b>128</b>	<b>0,8%</b>	<b>98,36%</b>
Celje	29	6	35	10	25	-13,8%	166,67%
Koper	4	1	5	2	3	-25,0%	200,00%
Kranj	10	6	16	6	10	0,0%	100,00%
Krško	10	2	12	4	8	-20,0%	200,00%
Ljubljana	28	19	47	16	31	10,7%	84,21%
Maribor	14	17	31	8	23	64,3%	47,06%
Murska Sobota	14	1	15	6	9	-35,7%	600,00%
Nova Gorica	2	7	9	3	6	200,0%	42,86%
Novo mesto	8	2	10	4	6	-25,0%	200,00%
Ptuj	4	0	4	1	3	-25,0%	0,00%
Slovenj Gradec	4	0	4	0	4	0,0%	0,00%

Tabela 140

INS-05, Postopek prisilne likvidacije							
Obdobje	1.1.-30.9.2018						
Sodišče	Število nerešenih zadev na začetku poroč. obdobja	Prejete zadeve	Zadeve v delu	Rešene zadeve	Število nerešenih zadev na koncu poroč. obdobja	Razlika nerešene v %	Reševanje pripada %
<b>OKROŽNA SODIŠČA SKUPAJ</b>	<b>48</b>	<b>111</b>	<b>159</b>	<b>133</b>	<b>26</b>	<b>-45,8%</b>	<b>119,82%</b>
Celje	1	9	10	9	1	0,0%	100,00%
Koper	6	8	14	12	2	-66,7%	150,00%
Kranj	19	35	54	46	8	-57,9%	131,43%
Krško	6	15	21	21	0	-100,0%	140,00%
Ljubljana	9	14	23	20	3	-66,7%	142,86%
Maribor	2	6	8	8	0	-100,0%	133,33%
Murska Sobota	0	13	13	3	10	0,0%	23,08%
Nova Gorica	1	2	3	2	1	0,0%	100,00%
Novo mesto	1	0	1	1	0	-100,0%	0,00%
Ptuj	3	9	12	11	1	-66,7%	122,22%
Slovenj Gradec	0	0	0	0	0	0,0%	0,00%

Tabela 141

INS-06, Postopek poenostavljene prisilne poravnave							
Obdobje	1.1.-30.9.2018						
Sodišče	Število nerešenih zadev na začetku poroč. obdobja	Prejete zadeve	Zadeve v delu	Rešene zadeve	Število nerešenih zadev na koncu poroč. obdobja	Razlika nerešene v %	Reševanje pripada %
<b>OKROŽNA SODIŠČA SKUPAJ</b>	<b>22</b>	<b>41</b>	<b>63</b>	<b>44</b>	<b>20</b>	<b>-9,1%</b>	<b>107,32%</b>
Celje	2	5	7	5	2	0,0%	100,00%
Koper	4	7	11	9	2	-50,0%	128,57%
Kranj	0	0	0	1	0	0,0%	0,00%
Krško	0	1	1	0	1	0,0%	0,00%
Ljubljana	8	10	18	12	6	-25,0%	120,00%
Maribor	4	8	12	8	4	0,0%	100,00%
Murska Sobota	1	2	3	2	1	0,0%	100,00%
Nova Gorica	3	4	7	3	4	33,3%	75,00%
Novo mesto	0	2	2	2	0	0,0%	100,00%
Ptuj	0	2	2	2	0	0,0%	100,00%
Slovenj Gradec	0	0	0	0	0	0,0%	0,00%

Tabela 142

INS-07, Postopek preventivnega prestrukturiranja							
Obdobje	1.1.-30.9.2018						
Sodišče	Število nerešenih zadev na začetku poroč. obdobja	Prejete zadeve	Zadeve v delu	Rešene zadeve	Število nerešenih zadev na koncu poroč. obdobja	Razlika nerešene v %	Reševanje pripada %
<b>OKROŽNA SODIŠČA SKUPAJ</b>	<b>1</b>	<b>3</b>	<b>4</b>	<b>2</b>	<b>2</b>	<b>100,0%</b>	<b>66,67%</b>
Celje	0	0	0	0	0	0,0%	0,00%
Koper	0	2	2	1	1	0,0%	50,00%
Kranj	0	0	0	0	0	0,0%	0,00%
Krško	1	0	1	1	0	-100,0%	0,00%
Ljubljana	0	1	1	0	1	0,0%	0,00%
Maribor	0	0	0	0	0	0,0%	0,00%
Murska Sobota	0	0	0	0	0	0,0%	0,00%
Nova Gorica	0	0	0	0	0	0,0%	0,00%
Novo mesto	0	0	0	0	0	0,0%	0,00%
Ptuj	0	0	0	0	0	0,0%	0,00%
Slovenj Gradec	0	0	0	0	0	0,0%	0,00%

Tabela 143

Srg, Sodni register							
Obdobje	1.1.-30.9.2018						
Sodišče	Število nerešenih zadev na začetku poroč. obdobja	Prejete zadeve	Zadeve v delu	Rešene zadeve	Število nerešenih zadev na koncu poroč. obdobja	Razlika nerešene v %	Reševanje pripada %
<b>OKROŽNA SODIŠČA SKUPAJ</b>	<b>462</b>	<b>34.328</b>	<b>34.790</b>	<b>34.453</b>	<b>337</b>	<b>-27,1%</b>	<b>100,36%</b>
Celje	87	3.080	3.167	3.104	63	-27,6%	100,78%
Koper	49	2.776	2.825	2.791	34	-30,6%	100,54%
Kranj	17	2.528	2.545	2.534	11	-35,3%	100,24%
Krško	5	888	893	889	4	-20,0%	100,11%
Ljubljana	162	16.533	16.695	16.561	134	-17,3%	100,17%
Maribor	77	3.939	4.016	3.979	37	-51,9%	101,02%
Murska Sobota	12	979	991	984	7	-41,7%	100,51%
Nova Gorica	20	1.514	1.534	1.511	23	15,0%	99,80%
Novo mesto	12	855	867	861	6	-50,0%	100,70%
Ptuj	15	730	745	735	10	-33,3%	100,68%
Slovenj Gradec	6	506	512	504	8	33,3%	99,60%

Tabela 144

Ng, Gospodarske nepravdne zadeve							
Obdobje	1.1.-30.9.2018						
Sodišče	Število nerešenih zadev na začetku poroč. obdobja	Prejete zadeve	Zadeve v delu	Rešene zadeve	Število nerešenih zadev na koncu poroč. obdobja	Razlika nerešene v %	Reševanje pripada %
<b>OKROŽNA SODIŠČA SKUPAJ</b>	<b>41</b>	<b>87</b>	<b>128</b>	<b>99</b>	<b>29</b>	<b>-29,3%</b>	<b>113,79%</b>
Celje	0	10	10	10	0	0,0%	100,00%
Koper	5	6	11	11	0	-100,0%	183,33%
Kranj	7	3	10	5	5	-28,6%	166,67%
Krško	1	2	3	2	1	0,0%	100,00%
Ljubljana	20	43	63	43	20	0,0%	100,00%
Maribor	0	8	8	8	0	0,0%	100,00%
Murska Sobota	0	3	3	2	1	0,0%	66,67%
Nova Gorica	2	6	8	8	0	-100,0%	133,33%
Novo mesto	5	2	7	5	2	-60,0%	250,00%
Ptuj	0	4	4	4	0	0,0%	100,00%
Slovenj Gradec	1	0	1	1	0	-100,0%	0,00%

Tabela 145

Zg, Začasne odredbe v gospodarskih zadevah							
Obdobje	1.1.-30.9.2018						
Sodišče	Število nerešenih zadev na začetku poroč. obdobja	Prejete zadeve	Zadeve v delu	Rešene zadeve	Število nerešenih zadev na koncu poroč. obdobja	Razlika nerešene v %	Reševanje pripada %
<b>OKROŽNA SODIŠČA SKUPAJ</b>	<b>8</b>	<b>36</b>	<b>44</b>	<b>37</b>	<b>7</b>	<b>-12,5%</b>	<b>102,78%</b>
Celje	1	4	5	4	1	0,0%	100,00%
Koper	0	5	5	5	0	0,0%	100,00%
Kranj	1	1	2	1	1	0,0%	100,00%
Krško	0	0	0	0	0	0,0%	0,00%
Ljubljana	6	20	26	22	4	-33,3%	110,00%
Maribor	0	4	4	3	1	0,0%	75,00%
Murska Sobota	0	1	1	1	0	0,0%	100,00%
Nova Gorica	0	0	0	0	0	0,0%	0,00%
Novo mesto	0	0	0	0	0	0,0%	0,00%
Ptuj	0	1	1	1	0	0,0%	100,00%
Slovenj Gradec	0	0	0	0	0	0,0%	0,00%



Tabela 146

Bpp, Brezplačna pravna pomoč							
Obdobje	1.1.-30.9.2018						
Sodišče	Število nerešenih zadev na začetku poroč. obdobja	Prejete zadeve	Zadeve v delu	Rešene zadeve	Število nerešenih zadev na koncu poroč. obdobja	Razlika nerešene v %	Reševanje pripada %
<b>OKROŽNA SODIŠČA SKUPAJ</b>	<b>920</b>	<b>9.024</b>	<b>9.944</b>	<b>8.934</b>	<b>1.010</b>	<b>9,8%</b>	<b>99,00%</b>
Celje	226	1.605	1.831	1.612	219	-3,1%	100,44%
Koper	64	473	537	492	45	-29,7%	104,02%
Kranj	109	844	953	784	169	55,0%	92,89%
Krško	11	410	421	408	13	18,2%	99,51%
Ljubljana	367	2.528	2.895	2.581	314	-14,4%	102,10%
Maribor	37	1.169	1.206	1.124	82	121,6%	96,15%
Murska Sobota	28	626	654	604	50	78,6%	96,49%
Nova Gorica	7	295	302	271	31	342,9%	91,86%
Novo mesto	28	420	448	412	36	28,6%	98,10%
Ptuj	26	416	442	407	35	34,6%	97,84%
Slovenj Gradec	17	238	255	239	16	-5,9%	100,42%

Tabela 146a

Z, Zadeva zavarovanja							
Obdobje	1.1.-30.9.2018						
Sodišče	Število nerešenih zadev na začetku poroč. obdobja	Prejete zadeve	Zadeve v delu	Rešene zadeve	Število nerešenih zadev na koncu poroč. obdobja	Razlika nerešene v %	Reševanje pripada %
<b>OKROŽNA SODIŠČA SKUPAJ</b>	<b>17</b>	<b>57</b>	<b>74</b>	<b>59</b>	<b>14</b>	<b>-17,6%</b>	<b>103,51%</b>
Celje	1	12	13	10	3	200,0%	83,33%
Koper	1	5	6	4	2	100,0%	80,00%
Kranj	2	6	8	6	2	0,0%	100,00%
Krško	0	2	2	2	0	0,0%	100,00%
Ljubljana	8	14	22	15	6	-25,0%	107,14%
Maribor	1	9	10	9	1	0,0%	100,00%
Murska Sobota	0	0	0	0	0	0,0%	0,00%
Nova Gorica	2	3	5	5	0	-100,0%	166,67%
Novo mesto	2	1	3	3	0	-100,0%	300,00%
Ptuj	0	0	0	0	0	0,0%	0,00%
Slovenj Gradec	0	5	5	5	0	0,0%	100,00%

Tabela 146b

IKZ-op,Izvrševanje kazni zapora - ostali postopki							
Obdobje	1.1.-30.9.2018						
Sodišče	Število nerešenih zadev na začetku poroč. obdobja	Prejete zadeve	Zadeve v delu	Rešene zadeve	Število nerešenih zadev na koncu poroč. obdobja	Razlika nerešene v %	Reševanje pripada %
<b>OKROŽNA SODIŠČA SKUPAJ</b>	<b>88</b>	<b>217</b>	<b>305</b>	<b>226</b>	<b>79</b>	<b>-10,2%</b>	<b>104,15%</b>
Celje	1	0	1	0	1	0,0%	0,00%
Koper	0	0	0	0	0	0,0%	0,00%
Kranj	0	12	12	6	6	0,0%	50,00%
Krško	12	42	54	43	11	-8,3%	102,38%
Ljubljana	0	0	0	0	0	0,0%	0,00%
Maribor	0	1	1	1	0	0,0%	100,00%
Murska Sobota	9	69	78	58	20	122,2%	84,06%
Nova Gorica	24	28	52	19	33	37,5%	67,86%
Novo mesto	42	65	107	99	8	-81,0%	152,31%
Ptuj	0	0	0	0	0	0,0%	0,00%
Slovenj Gradec	0	0	0	0	0	0,0%	0,00%

## 4 Okrajna sodišča

Tabela 147

K, Kazenske zadeve							
Obdobje	1.1.-30.9.2018						
Sodišče	Število nerešenih zadev na začetku poroč. obdobja	Prejete zadeve	Zadeve v delu	Rešene zadeve	Število nerešenih zadev na koncu poroč. obdobja	Razlika nerešene v %	Reševanje pripada %
<b>OKRAJNA SODIŠČA SKUPAJ</b>	<b>5.486</b>	<b>4.573</b>	<b>10.059</b>	<b>4.775</b>	<b>5.284</b>	<b>-3,7%</b>	<b>104,42%</b>
Ajdovščina	44	22	66	51	15	-65,9%	231,82%
Brežice	164	173	337	176	161	-1,8%	101,73%
Celje	289	219	508	214	294	1,7%	97,72%
Cerknica	108	90	198	71	125	15,7%	78,89%
Črnomelj	64	79	143	62	81	26,6%	78,48%
Domžale	0	0	0	0	0	0,0%	0,00%
Gornja Radgona	57	39	96	47	49	-14,0%	120,51%
Grosuplje	4	0	4	2	2	-50,0%	0,00%
Idrija	27	30	57	20	37	37,0%	66,67%
Ilirska Bistrica	67	58	125	52	73	9,0%	89,66%
Jesenice	0	0	0	0	0	0,0%	0,00%
Kamnik	97	137	234	134	100	3,1%	97,81%
Kočevje	222	178	400	175	225	1,4%	98,31%
Koper	154	244	398	194	204	32,5%	79,51%
Kranj	575	288	863	249	614	6,8%	86,46%
Krško	112	90	202	91	111	-0,9%	101,11%
Lenart	14	30	44	28	16	14,3%	93,33%
Lendava	34	50	84	56	28	-17,6%	112,00%
Litija	2	0	2	0	2	0,0%	0,00%
Ljubljana	1.474	945	2.419	973	1.448	-1,8%	102,96%
Ljutomer	12	36	48	39	9	-25,0%	108,33%
Maribor	340	422	762	467	296	-12,9%	110,66%
Murska Sobota	149	126	275	153	122	-18,1%	121,43%
Nova Gorica	129	96	225	109	116	-10,1%	113,54%
Novo mesto	146	164	310	175	135	-7,5%	106,71%
Ormož	27	27	54	16	38	40,7%	59,26%
Piran	114	37	151	151	0	-100,0%	408,11%
Postojna	60	88	148	70	78	30,0%	79,55%
Ptuj	239	146	385	173	212	-11,3%	118,49%
Radovljica	0	0	0	0	0	0,0%	0,00%
Sevnica	36	33	69	23	46	27,8%	69,70%
Sežana	83	102	185	100	84	1,2%	98,04%
Slovenj Gradec	57	77	134	85	49	-14,0%	110,39%
Slovenska Bistrica	45	72	117	64	53	17,8%	88,89%
Slovenske Konjice	89	73	162	87	75	-15,7%	119,18%
Šentjur	0	29	29	29	0	0,0%	100,00%
Škofja Loka	0	0	0	0	0	0,0%	0,00%
Šmarje pri Jelšah	60	60	120	76	44	-26,7%	126,67%
Tolmin	8	31	39	21	18	125,0%	67,74%
Trbovlje	126	92	218	79	139	10,3%	85,87%
Trebnje	47	42	89	43	46	-2,1%	102,38%
Velenje	116	76	192	115	77	-33,6%	151,32%
Vrhnika	0	0	0	0	0	0,0%	0,00%
Žalec	95	72	167	105	62	-34,7%	145,83%

Sodna statistika 1-9 2018

Tabela 148

Kpd,Kazensko preiskovalna dejanja							
Obdobje	1.1.-30.9.2018						
Sodišče	Število nerešenih zadev na začetku poroč. obdobja	Prejete zadeve	Zadeve v delu	Rešene zadeve	Število nerešenih zadev na koncu poroč. obdobja	Razlika nerešene v %	Reševanje pripada %
<b>OKRAJNA SODIŠČA SKUPAJ</b>	<b>754</b>	<b>1.341</b>	<b>2.095</b>	<b>1.316</b>	<b>776</b>	<b>2,9%</b>	<b>98,14%</b>
Ajdovščina	6	12	18	6	12	100,0%	50,00%
Brežice	6	17	23	18	5	-16,7%	105,88%
Celje	72	71	143	95	48	-33,3%	133,80%
Cerknica	3	6	9	8	1	-66,7%	133,33%
Črnomelj	13	17	30	23	7	-46,2%	135,29%
Domžale	14	25	39	27	12	-14,3%	108,00%
Gornja Radgona	0	0	0	0	0	0,0%	0,00%
Grosuplje	1	0	1	1	0	-100,0%	0,00%
Idrija	3	13	16	6	10	233,3%	46,15%
Ilirska Bistrica	0	4	4	1	3	0,0%	25,00%
Jesenice	0	0	0	0	0	0,0%	0,00%
Kamnik	9	13	22	16	6	-33,3%	123,08%
Kočevje	9	9	18	11	7	-22,2%	122,22%
Koper	13	34	47	25	22	69,2%	73,53%
Kranj	46	51	97	34	63	37,0%	66,67%
Krško	10	14	24	14	10	0,0%	100,00%
Lenart	2	16	18	12	6	200,0%	75,00%
Lendava	0	0	0	0	0	0,0%	0,00%
Litija	1	0	1	1	0	-100,0%	0,00%
Ljubljana	97	132	229	129	98	1,0%	97,73%
Ljutomer	0	0	0	0	0	0,0%	0,00%
Maribor	100	182	282	175	107	7,0%	96,15%
Murska Sobota	35	69	104	61	43	22,9%	88,41%
Nova Gorica	37	43	80	43	37	0,0%	100,00%
Novo mesto	41	77	118	77	41	0,0%	100,00%
Ormož	3	11	14	12	2	-33,3%	109,09%
Piran	4	3	7	7	0	-100,0%	233,33%
Postojna	3	6	9	4	5	66,7%	66,67%
Ptuj	68	55	123	79	44	-35,3%	143,64%
Radovljica	22	23	45	21	24	9,1%	91,30%
Sevnica	3	8	11	8	3	0,0%	100,00%
Sežana	4	5	9	6	3	-25,0%	120,00%
Slovenj Gradec	16	21	37	25	12	-25,0%	119,05%
Slovenska Bistrica	16	36	52	33	19	18,8%	91,67%
Slovenske Konjice	10	49	59	52	7	-30,0%	106,12%
Šentjur	0	15	15	15	0	0,0%	100,00%
Škofja Loka	5	11	16	12	4	-20,0%	109,09%
Šmarje pri Jelšah	18	49	67	38	29	61,1%	77,55%
Tolmin	9	14	23	11	12	33,3%	78,57%
Trbovlje	6	11	17	14	3	-50,0%	127,27%
Trebnje	8	33	41	28	13	62,5%	84,85%
Velenje	21	93	114	84	30	42,9%	90,32%
Vrhnika	1	0	1	0	0	-100,0%	0,00%
Žalec	19	93	112	84	28	47,4%	90,32%

Tabela 149

Kr, Razne kazenske zadeve							
Obdobje	1.1.-30.9.2018						
Sodišče	Število nerešenih zadev na začetku poroč. obdobja	Prejete zadeve	Zadeve v delu	Rešene zadeve	Število nerešenih zadev na koncu poroč. obdobja	Razlika nerešene v %	Reševanje pripada %
<b>OKRAJNA SODIŠČA SKUPAJ</b>	<b>1.091</b>	<b>1.545</b>	<b>2.636</b>	<b>1.574</b>	<b>1.061</b>	<b>-2,7%</b>	<b>101,88%</b>
Ajdovščina	1	8	9	8	1	0,0%	100,00%
Brežice	3	184	187	164	23	666,7%	89,13%
Celje	41	96	137	106	31	-24,4%	110,42%
Cerknica	4	12	16	15	1	-75,0%	125,00%
Črnomelj	17	48	65	47	18	5,9%	97,92%
Domžale	3	3	6	3	3	0,0%	100,00%
Gornja Radgona	3	7	10	7	3	0,0%	100,00%
Grosuplje	7	7	14	11	3	-57,1%	157,14%
Idrija	7	0	7	5	2	-71,4%	0,00%
Ilirska Bistrica	1	2	3	2	1	0,0%	100,00%
Jesenice	2	31	33	31	2	0,0%	100,00%
Kamnik	24	11	35	18	17	-29,2%	163,64%
Kočevje	36	17	53	23	30	-16,7%	135,29%
Koper	12	49	61	27	34	183,3%	55,10%
Kranj	69	39	108	62	46	-33,3%	158,97%
Krško	9	20	29	23	6	-33,3%	115,00%
Lenart	5	12	17	10	7	40,0%	83,33%
Lendava	4	12	16	10	4	0,0%	83,33%
Litija	0	1	1	0	1	0,0%	0,00%
Ljubljana	244	321	565	351	214	-12,3%	109,35%
Ljutomer	0	4	4	4	0	0,0%	100,00%
Maribor	130	216	346	198	149	14,6%	91,67%
Murska Sobota	21	40	61	44	17	-19,0%	110,00%
Nova Gorica	11	30	41	28	13	18,2%	93,33%
Novo mesto	56	72	128	88	40	-28,6%	122,22%
Ormož	6	5	11	4	7	16,7%	80,00%
Piran	25	14	39	38	1	-96,0%	271,43%
Postojna	14	10	24	10	14	0,0%	100,00%
Ptuj	177	79	256	55	201	13,6%	69,62%
Radovljica	13	5	18	8	10	-23,1%	160,00%
Sevnica	4	9	13	8	5	25,0%	88,89%
Sežana	6	7	13	6	7	16,7%	85,71%
Slovenj Gradec	12	29	41	23	18	50,0%	79,31%
Slovenska Bistrica	8	27	35	27	8	0,0%	100,00%
Slovenske Konjice	13	17	30	12	18	38,5%	70,59%
Šentjur	0	0	0	0	0	0,0%	0,00%
Škofja Loka	0	2	2	2	0	0,0%	100,00%
Šmarje pri Jelšah	15	17	32	14	18	20,0%	82,35%
Tolmin	0	3	3	2	1	0,0%	66,67%
Trbovlje	9	17	26	19	7	-22,2%	111,76%
Trebnje	8	26	34	22	12	50,0%	84,62%
Velenje	20	16	36	20	16	-20,0%	125,00%
Vrhnika	4	0	4	4	0	-100,0%	0,00%
Žalec	47	20	67	15	52	10,6%	75,00%

Tabela 150

Po,Pomilostitvene zadeve							
Obdobje	1.1.-30.9.2018						
Sodišče	Število nerešenih zadev na začetku poroč. obdobja	Prejete zadeve	Zadeve v delu	Rešene zadeve	Število nerešenih zadev na koncu poroč. obdobja	Razlika nerešene v %	Reševanje pripada %
<b>OKRAJNA SODIŠČA SKUPAJ</b>	<b>0</b>	<b>13</b>	<b>13</b>	<b>10</b>	<b>3</b>	<b>0,0%</b>	<b>76,92%</b>
Ajdovščina	0	0	0	0	0	0,0%	0,00%
Brežice	0	1	1	1	0	0,0%	100,00%
Celje	0	0	0	0	0	0,0%	0,00%
Cerknica	0	0	0	0	0	0,0%	0,00%
Črnomelj	0	0	0	0	0	0,0%	0,00%
Domžale	0	0	0	0	0	0,0%	0,00%
Gornja Radgona	0	1	1	0	1	0,0%	0,00%
Grosuplje	0	0	0	0	0	0,0%	0,00%
Idrija	0	0	0	0	0	0,0%	0,00%
Ilirska Bistrica	0	0	0	0	0	0,0%	0,00%
Jesenice	0	0	0	0	0	0,0%	0,00%
Kamnik	0	1	1	1	0	0,0%	100,00%
Kočevje	0	0	0	0	0	0,0%	0,00%
Koper	0	0	0	0	0	0,0%	0,00%
Kranj	0	1	1	1	0	0,0%	100,00%
Krško	0	0	0	0	0	0,0%	0,00%
Lenart	0	0	0	0	0	0,0%	0,00%
Lendava	0	0	0	0	0	0,0%	0,00%
Litija	0	0	0	0	0	0,0%	0,00%
Ljubljana	0	3	3	3	0	0,0%	100,00%
Ljutomer	0	0	0	0	0	0,0%	0,00%
Maribor	0	1	1	0	1	0,0%	0,00%
Murska Sobota	0	1	1	1	0	0,0%	100,00%
Nova Gorica	0	0	0	0	0	0,0%	0,00%
Novo mesto	0	2	2	1	1	0,0%	50,00%
Ormož	0	0	0	0	0	0,0%	0,00%
Piran	0	0	0	0	0	0,0%	0,00%
Postojna	0	0	0	0	0	0,0%	0,00%
Ptuj	0	0	0	0	0	0,0%	0,00%
Radovljica	0	0	0	0	0	0,0%	0,00%
Sevnica	0	0	0	0	0	0,0%	0,00%
Sežana	0	0	0	0	0	0,0%	0,00%
Slovenj Gradec	0	1	1	1	0	0,0%	100,00%
Slovenska Bistrica	0	0	0	0	0	0,0%	0,00%
Slovenske Konjice	0	0	0	0	0	0,0%	0,00%
Šentjur	0	0	0	0	0	0,0%	0,00%
Škofja Loka	0	0	0	0	0	0,0%	0,00%
Šmarje pri Jelšah	0	0	0	0	0	0,0%	0,00%
Tolmin	0	0	0	0	0	0,0%	0,00%
Trbovlje	0	0	0	0	0	0,0%	0,00%
Trebnje	0	1	1	1	0	0,0%	100,00%
Velenje	0	0	0	0	0	0,0%	0,00%
Vrhnika	0	0	0	0	0	0,0%	0,00%
Žalec	0	0	0	0	0	0,0%	0,00%

Tabela 151

P,Pravdne zadeve							
Obdobje	1.1.-30.9.2018						
Sodišče	Število nerešenih zadev na začetku poroč. obdobja	Prejete zadeve	Zadeve v delu	Rešene zadeve	Število nerešenih zadev na koncu poroč. obdobja	Razlika nerešene v %	Reševanje pripada %
<b>OKRAJNA SODIŠČA SKUPAJ</b>	<b>8.365</b>	<b>5.482</b>	<b>13.847</b>	<b>5.639</b>	<b>8.211</b>	<b>-1,8%</b>	<b>102,86%</b>
Ajdovščina	108	35	143	53	90	-16,7%	151,43%
Brežice	90	49	139	73	66	-26,7%	148,98%
Celje	443	301	744	274	470	6,1%	91,03%
Cerknica	30	51	81	57	24	-20,0%	111,76%
Črnomelj	63	57	120	75	45	-28,6%	131,58%
Domžale	123	133	256	118	138	12,2%	88,72%
Gornja Radgona	40	34	74	30	44	10,0%	88,24%
Grosuplje	72	51	123	58	65	-9,7%	113,73%
Idrija	99	20	119	20	99	0,0%	100,00%
Ilirska Bistrica	20	19	39	24	15	-25,0%	126,32%
Jesenice	200	64	264	63	201	0,5%	98,44%
Kamnik	38	61	99	52	47	23,7%	85,25%
Kočevje	52	48	100	63	40	-23,1%	131,25%
Koper	335	214	549	200	349	4,2%	93,46%
Kranj	366	233	599	218	381	4,1%	93,56%
Krško	112	77	189	70	119	6,3%	90,91%
Lenart	40	32	72	40	32	-20,0%	125,00%
Lendava	37	40	77	41	36	-2,7%	102,50%
Litija	27	39	66	31	35	29,6%	79,49%
Ljubljana	2.703	1.323	4.026	1.308	2.718	0,6%	98,87%
Ljutomer	27	43	70	37	33	22,2%	86,05%
Maribor	832	655	1.487	808	679	-18,4%	123,36%
Murska Sobota	179	211	390	198	192	7,3%	93,84%
Nova Gorica	198	154	352	147	205	3,5%	95,45%
Novo mesto	210	178	388	168	220	4,8%	94,38%
Ormož	18	19	37	16	21	16,7%	84,21%
Piran	184	121	305	108	197	7,1%	89,26%
Postojna	42	63	105	66	39	-7,1%	104,76%
Ptuj	281	152	433	152	281	0,0%	100,00%
Radovljica	179	71	250	90	161	-10,1%	126,76%
Sevnica	25	31	56	27	29	16,0%	87,10%
Sežana	95	84	179	77	102	7,4%	91,67%
Slovenj Gradec	117	87	204	107	97	-17,1%	122,99%
Slovenska Bistrica	85	86	171	105	66	-22,4%	122,09%
Slovenske Konjice	64	57	121	56	65	1,6%	98,25%
Šentjur	105	35	140	34	105	0,0%	97,14%
Škofja Loka	130	51	181	33	148	13,8%	64,71%
Šmarje pri Jelšah	59	66	125	62	63	6,8%	93,94%
Tolmin	32	36	68	35	33	3,1%	97,22%
Trbovlje	138	98	236	137	99	-28,3%	139,80%
Trebnje	31	35	66	22	44	41,9%	62,86%
Velenje	173	115	288	137	151	-12,7%	119,13%
Vrhnika	60	75	135	55	80	33,3%	73,33%
Žalec	103	78	181	94	87	-15,5%	120,51%

Tabela 152

R, Razne civilne zadeve							
Obdobje	1.1.-30.9.2018						
Sodišče	Število nerešenih zadev na začetku poroč. obdobja	Prejete zadeve	Zadeve v delu	Rešene zadeve	Število nerešenih zadev na koncu poroč. obdobja	Razlika nerešene v %	Reševanje pripada %
<b>OKRAJNA SODIŠČA SKUPAJ</b>	<b>462</b>	<b>4.826</b>	<b>5.288</b>	<b>4.757</b>	<b>530</b>	<b>14,7%</b>	<b>98,57%</b>
Ajdovščina	0	18	18	17	1	0,0%	94,44%
Brežice	3	91	94	87	7	133,3%	95,60%
Celje	16	519	535	528	7	-56,3%	101,73%
Cerknica	1	34	35	35	0	-100,0%	102,94%
Črnomelj	14	59	73	67	6	-57,1%	113,56%
Domžale	0	30	30	30	0	0,0%	100,00%
Gornja Radgona	0	25	25	25	0	0,0%	100,00%
Grosuplje	0	39	39	38	1	0,0%	97,44%
Idrija	1	41	42	35	7	600,0%	85,37%
Ilirska Bistrica	1	21	22	21	1	0,0%	100,00%
Jesenice	38	137	175	129	46	21,1%	94,16%
Kamnik	2	67	69	62	7	250,0%	92,54%
Kočevje	29	57	86	60	26	-10,3%	105,26%
Koper	18	102	120	103	17	-5,6%	100,98%
Kranj	94	419	513	452	60	-36,2%	107,88%
Krško	7	63	70	67	3	-57,1%	106,35%
Lenart	0	23	23	23	0	0,0%	100,00%
Lendava	0	36	36	34	2	0,0%	94,44%
Litija	2	37	39	33	6	200,0%	89,19%
Ljubljana	105	841	946	844	102	-2,9%	100,36%
Ljutomer	1	15	16	16	0	-100,0%	106,67%
Maribor	34	302	336	294	42	23,5%	97,35%
Murska Sobota	1	432	433	429	4	300,0%	99,31%
Nova Gorica	8	52	60	48	12	50,0%	92,31%
Novo mesto	6	64	70	63	7	16,7%	98,44%
Ormož	0	25	25	23	2	0,0%	92,00%
Piran	3	64	67	66	1	-66,7%	103,13%
Postojna	8	56	64	50	14	75,0%	89,29%
Ptuj	23	260	283	248	35	52,2%	95,38%
Radovljica	24	60	84	50	34	41,7%	83,33%
Sevnica	0	16	16	12	4	0,0%	75,00%
Sežana	2	50	52	44	8	300,0%	88,00%
Slovenj Gradec	2	43	45	42	3	50,0%	97,67%
Slovenska Bistrica	5	68	73	70	3	-40,0%	102,94%
Slovenske Konjice	2	51	53	52	1	-50,0%	101,96%
Šentjur	0	35	35	33	2	0,0%	94,29%
Škofja Loka	2	179	181	180	1	-50,0%	100,56%
Šmarje pri Jelšah	0	16	16	15	1	0,0%	93,75%
Tolmin	2	48	50	39	11	450,0%	81,25%
Trbovlje	3	98	101	98	3	0,0%	100,00%
Trebnje	0	38	38	37	1	0,0%	97,37%
Velenje	1	163	164	128	36	3500,0%	78,53%
Vrhnika	3	4	7	4	3	0,0%	100,00%
Žalec	1	28	29	26	3	200,0%	92,86%



Tabela 153

PI, Plačilni nalogi							
Obdobje	1.1.-30.9.2018						
Sodišče	Število nerešenih zadev na začetku poroč. obdobja	Prejete zadeve	Zadeve v delu	Rešene zadeve	Število nerešenih zadev na koncu poroč. obdobja	Razlika nerešene v %	Reševanje pripada %
<b>OKRAJNA SODIŠČA SKUPAJ</b>	<b>84</b>	<b>223</b>	<b>307</b>	<b>255</b>	<b>52</b>	<b>-38,1%</b>	<b>114,35%</b>
Ajdovščina	0	2	2	2	0	0,0%	100,00%
Brežice	1	1	2	2	0	-100,0%	200,00%
Celje	4	13	17	17	0	-100,0%	130,77%
Cerknica	0	1	1	1	0	0,0%	100,00%
Črnomelj	0	0	0	0	0	0,0%	0,00%
Domžale	0	3	3	3	0	0,0%	100,00%
Gornja Radgona	0	1	1	1	0	0,0%	100,00%
Grosuplje	0	2	2	0	2	0,0%	0,00%
Idrija	0	0	0	0	0	0,0%	0,00%
Ilirska Bistrica	1	2	3	3	0	-100,0%	150,00%
Jesenice	1	3	4	4	0	-100,0%	133,33%
Kamnik	0	0	0	0	0	0,0%	0,00%
Kočevje	0	3	3	3	0	0,0%	100,00%
Koper	3	10	13	9	4	33,3%	90,00%
Kranj	3	3	6	6	0	-100,0%	200,00%
Krško	0	3	3	2	1	0,0%	66,67%
Lenart	0	2	2	2	0	0,0%	100,00%
Lendava	0	1	1	1	0	0,0%	100,00%
Litija	0	1	1	1	0	0,0%	100,00%
Ljubljana	15	57	72	50	22	46,7%	87,72%
Ljutomer	0	3	3	3	0	0,0%	100,00%
Maribor	7	29	36	36	0	-100,0%	124,14%
Murska Sobota	2	4	6	6	0	-100,0%	150,00%
Nova Gorica	0	4	4	4	0	0,0%	100,00%
Novo mesto	2	1	3	2	1	-50,0%	200,00%
Ormož	0	0	0	0	0	0,0%	0,00%
Piran	0	1	1	1	0	0,0%	100,00%
Postojna	0	1	1	0	1	0,0%	0,00%
Ptuj	1	11	12	11	1	0,0%	100,00%
Radovljica	13	1	14	0	14	7,7%	0,00%
Sevnica	0	0	0	0	0	0,0%	0,00%
Sežana	2	1	3	2	1	-50,0%	200,00%
Slovenj Gradec	4	10	14	11	3	-25,0%	110,00%
Slovenska Bistrica	1	0	1	1	0	-100,0%	0,00%
Slovenske Konjice	0	1	1	1	0	0,0%	100,00%
Šentjur	0	2	2	1	1	0,0%	50,00%
Škofja Loka	0	3	3	3	0	0,0%	100,00%
Šmarje pri Jelšah	0	1	1	1	0	0,0%	100,00%
Tolmin	0	1	1	1	0	0,0%	100,00%
Trbovlje	18	23	41	40	1	-94,4%	173,91%
Trebnje	0	0	0	0	0	0,0%	0,00%
Velenje	5	13	18	18	0	-100,0%	138,46%
Vrhnika	0	0	0	0	0	0,0%	0,00%
Žalec	1	5	6	6	0	-100,0%	120,00%

Tabela 154

I-VI, Izvršilne zadeve - verodostojna listina							
Obdobje	1.1.-30.9.2018						
Sodišče	Število nerešenih zadev na začetku poroč. obdobja	Prejete zadeve	Zadeve v delu	Rešene zadeve	Število nerešenih zadev na koncu poroč. obdobja	Razlika nerešene v %	Reševanje pripada %
<b>OKRAJNA SODIŠČA SKUPAJ</b>	<b>1.102</b>	<b>38</b>	<b>1.140</b>	<b>570</b>	<b>571</b>	<b>-48,2%</b>	<b>1500,00%</b>
Ajdovščina	0	0	0	0	0	0,0%	0,00%
Brežice	1	0	1	1	0	-100,0%	0,00%
Celje	7	1	8	6	2	-71,4%	600,00%
Cerknica	2	0	2	0	2	0,0%	0,00%
Črnomelj	5	0	5	2	3	-40,0%	0,00%
Domžale	3	1	4	2	2	-33,3%	200,00%
Gornja Radgona	7	0	7	6	1	-85,7%	0,00%
Grosuplje	13	8	21	6	15	15,4%	75,00%
Idrija	8	0	8	8	0	-100,0%	0,00%
Ilirska Bistrica	0	1	1	1	0	0,0%	100,00%
Jesenice	12	2	14	9	5	-58,3%	450,00%
Kamnik	0	2	2	1	1	0,0%	50,00%
Kočevje	2	0	2	1	1	-50,0%	0,00%
Koper	3	1	4	3	1	-66,7%	300,00%
Kranj	25	1	26	9	17	-32,0%	900,00%
Krško	0	1	1	1	0	0,0%	100,00%
Lenart	26	0	26	8	18	-30,8%	0,00%
Lendava	25	0	25	16	9	-64,0%	0,00%
Litija	3	2	5	4	1	-66,7%	200,00%
Ljubljana	170	3	173	66	107	-37,1%	2200,00%
Ljutomer	2	2	4	1	3	50,0%	50,00%
Maribor	573	2	575	281	294	-48,7%	14050,00%
Murska Sobota	38	1	39	23	15	-60,5%	2300,00%
Nova Gorica	5	0	5	2	3	-40,0%	0,00%
Novo mesto	15	4	19	13	6	-60,0%	325,00%
Ormož	0	0	0	0	0	0,0%	0,00%
Piran	0	0	0	0	0	0,0%	0,00%
Postojna	6	0	6	3	3	-50,0%	0,00%
Ptuj	26	0	26	17	9	-65,4%	0,00%
Radovljica	16	0	16	6	11	-31,3%	0,00%
Sevnica	1	0	1	1	0	-100,0%	0,00%
Sežana	7	0	7	7	0	-100,0%	0,00%
Slovenj Gradec	36	1	37	33	4	-88,9%	3300,00%
Slovenska Bistrica	10	4	14	10	4	-60,0%	250,00%
Slovenske Konjice	0	0	0	0	0	0,0%	0,00%
Šentjur	10	0	10	4	6	-40,0%	0,00%
Škofja Loka	2	0	2	1	1	-50,0%	0,00%
Šmarje pri Jelšah	4	0	4	3	2	-50,0%	0,00%
Tolmin	3	0	3	0	3	0,0%	0,00%
Trbovlje	8	0	8	8	0	-100,0%	0,00%
Trebnje	2	0	2	1	1	-50,0%	0,00%
Velenje	0	0	0	0	0	0,0%	0,00%
Vrhnika	11	1	12	6	6	-45,5%	600,00%
Žalec	15	0	15	0	15	0,0%	0,00%

Tabela 155

I-ns, Izvršilne zadeve - izvršilni naslov							
Obdobje	1.1.-30.9.2018						
Sodišče	Število nerešenih zadev na začetku poroč. obdobja	Prejete zadeve	Zadeve v delu	Rešene zadeve	Število nerešenih zadev na koncu poroč. obdobja	Razlika nerešene v %	Reševanje pripada %
<b>OKRAJNA SODIŠČA SKUPAJ</b>	<b>13.266</b>	<b>15.928</b>	<b>29.194</b>	<b>16.864</b>	<b>12.339</b>	<b>-7,0%</b>	<b>105,88%</b>
Ajdovščina	86	120	206	121	85	-1,2%	100,83%
Brežice	138	221	359	230	129	-6,5%	104,07%
Celje	525	791	1.316	777	538	2,5%	98,23%
Cerknica	64	56	120	60	60	-6,3%	107,14%
Črnomelj	107	267	374	256	118	10,3%	95,88%
Domžale	284	362	646	348	298	4,9%	96,13%
Gornja Radgona	240	231	471	270	200	-16,7%	116,88%
Grosuplje	158	245	403	263	140	-11,4%	107,35%
Idrija	47	53	100	46	55	17,0%	86,79%
Ilirska Bistrica	38	51	89	53	36	-5,3%	103,92%
Jesenice	243	227	470	237	235	-3,3%	104,41%
Kamnik	98	207	305	219	86	-12,2%	105,80%
Kočevje	91	174	265	182	83	-8,8%	104,60%
Koper	298	423	721	467	255	-14,4%	110,40%
Kranj	657	624	1.281	655	626	-4,7%	104,97%
Krško	164	301	465	321	144	-12,2%	106,64%
Lenart	152	174	326	176	150	-1,3%	101,15%
Lendava	132	178	310	187	123	-6,8%	105,06%
Litija	46	134	180	122	58	26,1%	91,04%
Ljubljana	3.016	2.974	5.990	3.130	2.859	-5,2%	105,25%
Ljutomer	127	150	277	177	100	-21,3%	118,00%
Maribor	1.640	1.843	3.483	2.119	1.363	-16,9%	114,98%
Murska Sobota	735	622	1.357	749	609	-17,1%	120,42%
Nova Gorica	264	322	586	291	297	12,5%	90,37%
Novo mesto	342	480	822	531	290	-15,2%	110,63%
Ormož	146	88	234	101	133	-8,9%	114,77%
Piran	210	293	503	277	228	8,6%	94,54%
Postojna	113	118	231	139	93	-17,7%	117,80%
Ptuj	435	519	954	423	531	22,1%	81,50%
Radovljica	227	156	383	179	204	-10,1%	114,74%
Sevnica	81	111	192	112	79	-2,5%	100,90%
Sežana	137	135	272	159	113	-17,5%	117,78%
Slovenj Gradec	360	554	914	671	245	-31,9%	121,12%
Slovenska Bistrica	215	313	528	349	179	-16,7%	111,50%
Slovenske Konjice	116	162	278	155	123	6,0%	95,68%
Šentjur	107	155	262	147	115	7,5%	94,84%
Škofja Loka	158	252	410	252	158	0,0%	100,00%
Šmarje pri Jelšah	130	235	365	238	128	-1,5%	101,28%
Tolmin	73	77	150	91	59	-19,2%	118,18%
Trbovlje	174	349	523	366	157	-9,8%	104,87%
Trebnje	106	121	227	110	118	11,3%	90,91%
Velenje	288	496	784	498	286	-0,7%	100,40%
Vrhnika	299	216	515	308	208	-30,4%	142,59%
Žalec	199	348	547	302	245	23,1%	86,78%

Tabela 156

Ilg-V, Izvršilne gospodarske - verodostojna listina							
Obdobje	1.1.-30.9.2018						
Sodišče	Število nerešenih zadev na začetku poroč. obdobja	Prejete zadeve	Zadeve v delu	Rešene zadeve	Število nerešenih zadev na koncu poroč. obdobja	Razlika nerešene v %	Reševanje pripada %
<b>OKRAJNA SODIŠČA SKUPAJ</b>	<b>305</b>	<b>0</b>	<b>305</b>	<b>107</b>	<b>198</b>	<b>-35,1%</b>	<b>0,00%</b>
Ajdovščina	0	0	0	0	0	0,0%	0,00%
Brežice	0	0	0	0	0	0,0%	0,00%
Celje	0	0	0	0	0	0,0%	0,00%
Cerknica	0	0	0	0	0	0,0%	0,00%
Črnomelj	1	0	1	1	0	-100,0%	0,00%
Domžale	3	0	3	2	1	-66,7%	0,00%
Gornja Radgona	0	0	0	0	0	0,0%	0,00%
Grosuplje	0	0	0	0	0	0,0%	0,00%
Idrija	0	0	0	0	0	0,0%	0,00%
Ilirska Bistrica	0	0	0	0	0	0,0%	0,00%
Jesenice	0	0	0	0	0	0,0%	0,00%
Kamnik	0	0	0	0	0	0,0%	0,00%
Kočevje	0	0	0	0	0	0,0%	0,00%
Koper	0	0	0	0	0	0,0%	0,00%
Kranj	23	0	23	4	19	-17,4%	0,00%
Krško	0	0	0	0	0	0,0%	0,00%
Lenart	11	0	11	5	6	-45,5%	0,00%
Lendava	7	0	7	2	5	-28,6%	0,00%
Litija	0	0	0	0	0	0,0%	0,00%
Ljubljana	66	0	66	20	46	-30,3%	0,00%
Ljutomer	1	0	1	0	1	0,0%	0,00%
Maribor	157	0	157	61	96	-38,9%	0,00%
Murska Sobota	6	0	6	2	4	-33,3%	0,00%
Nova Gorica	6	0	6	4	2	-66,7%	0,00%
Novo mesto	1	0	1	0	1	0,0%	0,00%
Ormož	0	0	0	0	0	0,0%	0,00%
Piran	0	0	0	0	0	0,0%	0,00%
Postojna	1	0	1	0	1	0,0%	0,00%
Ptuj	5	0	5	2	3	-40,0%	0,00%
Radovljica	9	0	9	1	8	-11,1%	0,00%
Sevnica	0	0	0	0	0	0,0%	0,00%
Sežana	0	0	0	0	0	0,0%	0,00%
Slovenj Gradec	3	0	3	1	2	-33,3%	0,00%
Slovenska Bistrica	2	0	2	2	0	-100,0%	0,00%
Slovenske Konjice	0	0	0	0	0	0,0%	0,00%
Šentjur	0	0	0	0	0	0,0%	0,00%
Škofja Loka	1	0	1	0	1	0,0%	0,00%
Šmarje pri Jelšah	0	0	0	0	0	0,0%	0,00%
Tolmin	0	0	0	0	0	0,0%	0,00%
Trbovlje	0	0	0	0	0	0,0%	0,00%
Trebnje	0	0	0	0	0	0,0%	0,00%
Velenje	0	0	0	0	0	0,0%	0,00%
Vrhnika	2	0	2	0	2	0,0%	0,00%
Žalec	0	0	0	0	0	0,0%	0,00%

Tabela 157

Ilg-ns, Izvršilne gospodarske - izvršilni naslov							
Obdobje	1.1.-30.9.2018						
Sodišče	Število nerešenih zadev na začetku poroč. obdobja	Prejete zadeve	Zadeve v delu	Rešene zadeve	Število nerešenih zadev na koncu poroč. obdobja	Razlika nerešene v %	Reševanje pripada %
<b>OKRAJNA SODIŠČA SKUPAJ</b>	<b>441</b>	<b>0</b>	<b>441</b>	<b>150</b>	<b>291</b>	<b>-34,0%</b>	<b>0,00%</b>
Ajdovščina	4	0	4	0	4	0,0%	0,00%
Brežice	0	0	0	0	0	0,0%	0,00%
Celje	9	0	9	3	6	-33,3%	0,00%
Cerknica	0	0	0	0	0	0,0%	0,00%
Črnomelj	2	0	2	0	2	0,0%	0,00%
Domžale	1	0	1	0	1	0,0%	0,00%
Gornja Radgona	16	0	16	0	16	0,0%	0,00%
Grosuplje	1	0	1	1	0	-100,0%	0,00%
Idrija	0	0	0	0	0	0,0%	0,00%
Ilirska Bistrica	0	0	0	0	0	0,0%	0,00%
Jesenice	1	0	1	0	1	0,0%	0,00%
Kamnik	0	0	0	0	0	0,0%	0,00%
Kočevje	0	0	0	0	0	0,0%	0,00%
Koper	1	0	1	0	1	0,0%	0,00%
Kranj	38	0	38	6	32	-15,8%	0,00%
Krško	2	0	2	0	2	0,0%	0,00%
Lenart	5	0	5	1	4	-20,0%	0,00%
Lendava	4	0	4	3	1	-75,0%	0,00%
Litija	0	0	0	0	0	0,0%	0,00%
Ljubljana	205	0	205	79	126	-38,5%	0,00%
Ljutomer	6	0	6	3	3	-50,0%	0,00%
Maribor	62	0	62	27	35	-43,5%	0,00%
Murska Sobota	16	0	16	7	9	-43,8%	0,00%
Nova Gorica	4	0	4	1	3	-25,0%	0,00%
Novo mesto	8	0	8	2	6	-25,0%	0,00%
Ormož	12	0	12	3	9	-25,0%	0,00%
Piran	0	0	0	0	0	0,0%	0,00%
Postojna	2	0	2	0	2	0,0%	0,00%
Ptuj	4	0	4	1	3	-25,0%	0,00%
Radovljica	5	0	5	2	3	-40,0%	0,00%
Sevnica	3	0	3	0	3	0,0%	0,00%
Sežana	1	0	1	0	1	0,0%	0,00%
Slovenj Gradec	8	0	8	3	5	-37,5%	0,00%
Slovenska Bistrica	2	0	2	0	2	0,0%	0,00%
Slovenske Konjice	2	0	2	0	2	0,0%	0,00%
Šentjur	0	0	0	0	0	0,0%	0,00%
Škofja Loka	2	0	2	1	1	-50,0%	0,00%
Šmarje pri Jelšah	1	0	1	1	0	-100,0%	0,00%
Tolmin	0	0	0	0	0	0,0%	0,00%
Trbovlje	1	0	1	1	0	-100,0%	0,00%
Trebnje	2	0	2	1	1	-50,0%	0,00%
Velenje	0	0	0	0	0	0,0%	0,00%
Vrhnika	9	0	9	3	6	-33,3%	0,00%
Žalec	2	0	2	1	1	-50,0%	0,00%

Tabela 158

In, Izvršba na nepremičnine							
Obdobje	1.1.-30.9.2018						
Sodišče	Število nerešenih zadev na začetku poroč. obdobja	Prejete zadeve	Zadeve v delu	Rešene zadeve	Število nerešenih zadev na koncu poroč. obdobja	Razlika nerešene v %	Reševanje pripada %
<b>OKRAJNA SODIŠČA SKUPAJ</b>	<b>6.072</b>	<b>0</b>	<b>6.072</b>	<b>1.840</b>	<b>4.236</b>	<b>-30,2%</b>	<b>0,00%</b>
Ajdovščina	30	0	30	14	16	-46,7%	0,00%
Brežice	52	0	52	34	18	-65,4%	0,00%
Celje	236	0	236	62	175	-25,8%	0,00%
Cerknica	22	0	22	3	19	-13,6%	0,00%
Črnomelj	59	0	59	25	34	-42,4%	0,00%
Domžale	179	0	179	60	120	-33,0%	0,00%
Gornja Radgona	52	0	52	9	43	-17,3%	0,00%
Grosuplje	60	0	60	20	40	-33,3%	0,00%
Idrija	13	0	13	1	12	-7,7%	0,00%
Ilirska Bistrica	9	0	9	4	5	-44,4%	0,00%
Jesenice	311	0	311	71	240	-22,8%	0,00%
Kamnik	29	0	29	14	15	-48,3%	0,00%
Kočevje	16	0	16	5	11	-31,3%	0,00%
Koper	108	0	108	44	64	-40,7%	0,00%
Kranj	672	0	672	132	539	-19,8%	0,00%
Krško	64	0	64	22	42	-34,4%	0,00%
Lenart	21	0	21	9	12	-42,9%	0,00%
Lendava	11	0	11	3	8	-27,3%	0,00%
Litija	11	0	11	4	7	-36,4%	0,00%
Ljubljana	1.843	0	1.843	566	1.276	-30,8%	0,00%
Ljutomer	3	0	3	0	3	0,0%	0,00%
Maribor	775	0	775	229	546	-29,5%	0,00%
Murska Sobota	142	0	142	53	90	-36,6%	0,00%
Nova Gorica	121	0	121	30	91	-24,8%	0,00%
Novo mesto	84	0	84	40	44	-47,6%	0,00%
Ormož	70	0	70	18	52	-25,7%	0,00%
Piran	86	0	86	17	69	-19,8%	0,00%
Postojna	29	0	29	4	25	-13,8%	0,00%
Ptuj	266	0	266	71	195	-26,7%	0,00%
Radovljica	92	0	92	46	46	-50,0%	0,00%
Sevnica	9	0	9	1	8	-11,1%	0,00%
Sežana	42	0	42	20	22	-47,6%	0,00%
Slovenj Gradec	86	0	86	28	58	-32,6%	0,00%
Slovenska Bistrica	26	0	26	12	15	-42,3%	0,00%
Slovenske Konjice	6	0	6	5	1	-83,3%	0,00%
Šentjur	20	0	20	6	14	-30,0%	0,00%
Škofja Loka	41	0	41	17	24	-41,5%	0,00%
Šmarje pri Jelšah	65	0	65	32	35	-46,2%	0,00%
Tolmin	34	0	34	8	26	-23,5%	0,00%
Trbovlje	14	0	14	5	9	-35,7%	0,00%
Trebnje	71	0	71	14	57	-19,7%	0,00%
Velenje	82	0	82	35	47	-42,7%	0,00%
Vrhnika	81	0	81	30	51	-37,0%	0,00%
Žalec	29	0	29	17	12	-58,6%	0,00%

Tabela 159

Nt, Izvršba na nederarne terjatve - izvršilni naslov							
Obdobje	1.1.-30.9.2018						
Sodišče	Število nerešenih zadev na začetku poroč. obdobja	Prejete zadeve	Zadeve v delu	Rešene zadeve	Število nerešenih zadev na koncu poroč. obdobja	Razlika nerešene v %	Reševanje pripada %
<b>OKRAJNA SODIŠČA SKUPAJ</b>	<b>376</b>	<b>248</b>	<b>624</b>	<b>276</b>	<b>349</b>	<b>-7,2%</b>	<b>111,29%</b>
Ajdovščina	3	0	3	0	3	0,0%	0,00%
Brežice	13	8	21	6	15	15,4%	75,00%
Celje	29	39	68	36	34	17,2%	92,31%
Cerknica	0	1	1	0	1	0,0%	0,00%
Črnomelj	7	2	9	4	5	-28,6%	200,00%
Domžale	12	5	17	6	11	-8,3%	120,00%
Gornja Radgona	3	0	3	3	0	-100,0%	0,00%
Grosuplje	2	6	8	6	3	50,0%	100,00%
Idrija	0	0	0	0	0	0,0%	0,00%
Ilirska Bistrica	1	0	1	1	0	-100,0%	0,00%
Jesenice	6	2	8	6	3	-50,0%	300,00%
Kamnik	1	6	7	4	3	200,0%	66,67%
Kočevje	1	2	3	1	2	100,0%	50,00%
Koper	6	4	10	4	5	-16,7%	100,00%
Kranj	16	5	21	10	12	-25,0%	200,00%
Krško	5	3	8	3	5	0,0%	100,00%
Lenart	3	1	4	1	3	0,0%	100,00%
Lendava	5	9	14	7	7	40,0%	77,78%
Litija	1	1	2	2	0	-100,0%	200,00%
Ljubljana	56	4	60	21	38	-32,1%	525,00%
Ljutomer	0	2	2	0	2	0,0%	0,00%
Maribor	56	47	103	47	56	0,0%	100,00%
Murska Sobota	12	15	27	8	19	58,3%	53,33%
Nova Gorica	12	6	18	11	6	-50,0%	183,33%
Novo mesto	7	7	14	8	6	-14,3%	114,29%
Ormož	3	2	5	1	4	33,3%	50,00%
Piran	2	4	6	4	2	0,0%	100,00%
Postojna	8	5	13	5	7	-12,5%	100,00%
Ptuj	13	8	21	7	14	7,7%	87,50%
Radovljica	7	3	10	4	6	-14,3%	133,33%
Sevnica	2	6	8	2	6	200,0%	33,33%
Sežana	2	3	5	3	2	0,0%	100,00%
Slovenj Gradec	36	15	51	19	32	-11,1%	126,67%
Slovenska Bistrica	5	4	9	6	3	-40,0%	150,00%
Slovenske Konjice	5	1	6	1	5	0,0%	100,00%
Šentjur	0	3	3	0	3	0,0%	0,00%
Škofja Loka	3	3	6	5	1	-66,7%	166,67%
Šmarje pri Jelšah	4	3	7	5	2	-50,0%	166,67%
Tolmin	1	0	1	0	1	0,0%	0,00%
Trbovlje	5	3	8	3	5	0,0%	100,00%
Trebnje	1	0	1	0	1	0,0%	0,00%
Velenje	8	3	11	6	5	-37,5%	200,00%
Vrhnika	14	4	18	8	10	-28,6%	200,00%
Žalec	0	3	3	2	1	0,0%	66,67%

Tabela 160

VL, Verodostojna listina							
Obdobje	1.1.-30.9.2018						
Sodišče	Število nerešenih zadev na začetku poroč. obdobja	Prejete zadeve	Zadeve v delu	Rešene zadeve	Število nerešenih zadev na koncu poroč. obdobja	Razlika nerešene v %	Reševanje pripada %
<b>OKRAJNA SODIŠČA SKUPAJ</b>	<b>18.644</b>	<b>65.667</b>	<b>84.311</b>	<b>72.825</b>	<b>11.374</b>	<b>-39,0%</b>	<b>110,90%</b>
Ajdovščina	112	564	676	584	92	-17,9%	103,55%
Brežice	77	647	724	656	68	-11,7%	101,39%
Celje	412	3.142	3.554	3.274	278	-32,5%	104,20%
Cerknica	63	444	507	465	43	-31,7%	104,73%
Črnomelj	62	747	809	787	21	-66,1%	105,35%
Domžale	299	1.370	1.669	1.510	157	-47,5%	110,22%
Gornja Radgona	321	688	1.009	774	236	-26,5%	112,50%
Grosuplje	86	893	979	948	30	-65,1%	106,16%
Idrija	62	294	356	306	46	-25,8%	104,08%
Ilirska Bistrica	31	219	250	233	17	-45,2%	106,39%
Jesenice	501	1.145	1.646	1.266	378	-24,6%	110,57%
Kamnik	75	857	932	872	60	-20,0%	101,75%
Kočevje	69	960	1.029	981	48	-30,4%	102,19%
Koper	266	1.913	2.179	2.001	171	-35,7%	104,60%
Kranj	951	2.808	3.759	3.023	731	-23,1%	107,66%
Krško	98	978	1.076	1.037	38	-61,2%	106,03%
Lenart	334	606	940	683	255	-23,7%	112,71%
Lendava	674	917	1.591	1.199	394	-41,5%	130,75%
Litija	11	568	579	571	8	-27,3%	100,53%
Ljubljana	5.446	11.927	17.373	14.172	3.175	-41,7%	118,82%
Ljutomer	217	619	836	694	142	-34,6%	112,12%
Maribor	4.000	7.528	11.528	9.170	2.328	-41,8%	121,81%
Murska Sobota	903	2.416	3.319	2.706	606	-32,9%	112,00%
Nova Gorica	209	1.336	1.545	1.398	147	-29,7%	104,64%
Novo mesto	172	1.795	1.967	1.874	90	-47,7%	104,40%
Ormož	350	530	880	640	239	-31,7%	120,75%
Piran	49	1.173	1.222	1.185	36	-26,5%	101,02%
Postojna	108	818	926	878	47	-56,5%	107,33%
Ptuj	510	2.733	3.243	2.931	309	-39,4%	107,24%
Radovljica	282	828	1.110	894	215	-23,8%	107,97%
Sevnica	81	463	544	510	30	-63,0%	110,15%
Sežana	78	670	748	698	49	-37,2%	104,18%
Slovenj Gradec	499	2.646	3.145	2.923	220	-55,9%	110,47%
Slovenska Bistrica	147	1.005	1.152	1.083	69	-53,1%	107,76%
Slovenske Konjice	68	672	740	703	37	-45,6%	104,61%
Šentjur	12	465	477	461	16	33,3%	99,14%
Škofja Loka	118	720	838	770	66	-44,1%	106,94%
Šmarje pri Jelšah	145	962	1.107	999	108	-25,5%	103,85%
Tolmin	67	296	363	315	48	-28,4%	106,42%
Trbovlje	147	1.699	1.846	1.806	38	-74,1%	106,30%
Trebnje	71	422	493	447	47	-33,8%	105,92%
Velenje	128	2.091	2.219	2.144	71	-44,5%	102,53%
Vrhnika	237	872	1.109	985	124	-47,7%	112,96%
Žalec	96	1.221	1.317	1.269	46	-52,1%	103,93%



Tabela 161

Z,Zadeve zavarovanja							
Obdobje	1.1.-30.9.2018						
Sodišče	Število nerešenih zadev na začetku poroč. obdobja	Prejete zadeve	Zadeve v delu	Rešene zadeve	Število nerešenih zadev na koncu poroč. obdobja	Razlika nerešene v %	Reševanje pripada %
<b>OKRAJNA SODIŠČA SKUPAJ</b>	<b>397</b>	<b>3.325</b>	<b>3.722</b>	<b>3.246</b>	<b>475</b>	<b>19,6%</b>	<b>97,62%</b>
Ajdovščina	4	29	33	27	6	50,0%	93,10%
Brežice	10	41	51	45	6	-40,0%	109,76%
Celje	13	268	281	247	34	161,5%	92,16%
Cerknica	2	18	20	20	0	-100,0%	111,11%
Črnomelj	8	50	58	50	8	0,0%	100,00%
Domžale	16	78	94	72	22	37,5%	92,31%
Gornja Radgona	7	49	56	49	7	0,0%	100,00%
Grosuplje	0	66	66	60	6	0,0%	90,91%
Idrija	0	17	17	13	4	0,0%	76,47%
Ilirska Bistrica	0	4	4	4	0	0,0%	100,00%
Jesenice	2	24	26	15	11	450,0%	62,50%
Kamnik	2	40	42	37	5	150,0%	92,50%
Kočevje	4	56	60	51	9	125,0%	91,07%
Koper	9	94	103	90	13	44,4%	95,74%
Kranj	1	60	61	61	0	-100,0%	101,67%
Krško	23	71	94	75	19	-17,4%	105,63%
Lenart	2	35	37	35	2	0,0%	100,00%
Lendava	3	70	73	62	11	266,7%	88,57%
Litija	1	25	26	25	1	0,0%	100,00%
Ljubljana	42	504	546	508	37	-11,9%	100,79%
Ljutomer	8	37	45	41	4	-50,0%	110,81%
Maribor	63	336	399	321	78	23,8%	95,54%
Murska Sobota	19	199	218	181	37	94,7%	90,95%
Nova Gorica	7	55	62	54	8	14,3%	98,18%
Novo mesto	3	77	80	74	6	100,0%	96,10%
Ormož	13	15	28	18	10	-23,1%	120,00%
Piran	14	77	91	80	11	-21,4%	103,90%
Postojna	11	12	23	17	6	-45,5%	141,67%
Ptuj	28	111	139	102	37	32,1%	91,89%
Radovljica	1	32	33	31	2	100,0%	96,88%
Sevnica	6	29	35	29	6	0,0%	100,00%
Sežana	11	40	51	49	2	-81,8%	122,50%
Slovenj Gradec	7	72	79	74	5	-28,6%	102,78%
Slovenska Bistrica	10	36	46	32	14	40,0%	88,89%
Slovenske Konjice	4	20	24	22	2	-50,0%	110,00%
Šentjur	5	72	77	71	6	20,0%	98,61%
Škofja Loka	3	19	22	20	2	-33,3%	105,26%
Šmarje pri Jelšah	7	38	45	39	6	-14,3%	102,63%
Tolmin	4	23	27	21	6	50,0%	91,30%
Trbovlje	9	49	58	49	9	0,0%	100,00%
Trebnje	3	20	23	20	3	0,0%	100,00%
Velenje	0	153	153	151	2	0,0%	98,69%
Vrhnika	11	45	56	45	11	0,0%	100,00%
Žalec	1	159	160	159	1	0,0%	100,00%

Tabela 162

R-i,Razne izvršilne zadeve							
Obdobje	1.1.-30.9.2018						
Sodišče	Število nerešenih zadev na začetku poroč. obdobja	Prejete zadeve	Zadeve v delu	Rešene zadeve	Število nerešenih zadev na koncu poroč. obdobja	Razlika nerešene v %	Reševanje pripada %
<b>OKRAJNA SODIŠČA SKUPAJ</b>	<b>314</b>	<b>8.094</b>	<b>8.408</b>	<b>8.117</b>	<b>289</b>	<b>-8,0%</b>	<b>100,28%</b>
Ajdovščina	2	41	43	43	0	-100,0%	104,88%
Brežice	3	69	72	72	0	-100,0%	104,35%
Celje	15	214	229	215	14	-6,7%	100,47%
Cerknica	2	47	49	49	0	-100,0%	104,26%
Črnomelj	8	51	59	54	5	-37,5%	105,88%
Domžale	4	155	159	152	7	75,0%	98,06%
Gornja Radgona	4	47	51	44	7	75,0%	93,62%
Grosuplje	2	68	70	67	3	50,0%	98,53%
Idrija	2	190	192	189	3	50,0%	99,47%
Ilirska Bistrica	2	31	33	30	3	50,0%	96,77%
Jesenice	14	199	213	202	11	-21,4%	101,51%
Kamnik	0	77	77	77	0	0,0%	100,00%
Kočevje	1	91	92	89	3	200,0%	97,80%
Koper	1	204	205	202	3	200,0%	99,02%
Kranj	8	164	172	160	12	50,0%	97,56%
Krško	6	119	125	117	8	33,3%	98,32%
Lenart	0	20	20	20	0	0,0%	100,00%
Lendava	6	74	80	80	0	-100,0%	108,11%
Litija	0	46	46	42	4	0,0%	91,30%
Ljubljana	51	2.440	2.491	2.453	36	-29,4%	100,53%
Ljutomer	0	48	48	48	0	0,0%	100,00%
Maribor	70	709	779	740	42	-40,0%	104,37%
Murska Sobota	13	379	392	372	20	53,8%	98,15%
Nova Gorica	4	113	117	105	12	200,0%	92,92%
Novo mesto	3	190	193	187	6	100,0%	98,42%
Ormož	5	59	64	62	2	-60,0%	105,08%
Piran	0	81	81	81	0	0,0%	100,00%
Postojna	0	59	59	58	1	0,0%	98,31%
Ptuj	8	437	445	420	25	212,5%	96,11%
Radovljica	0	111	111	109	2	0,0%	98,20%
Sevnica	0	37	37	36	1	0,0%	97,30%
Sežana	3	56	59	56	3	0,0%	100,00%
Slovenj Gradec	16	272	288	278	10	-37,5%	102,21%
Slovenska Bistrica	18	184	202	188	11	-38,9%	102,17%
Slovenske Konjice	0	54	54	54	0	0,0%	100,00%
Šentjur	0	200	200	200	0	0,0%	100,00%
Škofja Loka	2	70	72	71	1	-50,0%	101,43%
Šmarje pri Jelšah	0	97	97	95	2	0,0%	97,94%
Tolmin	1	26	27	25	2	100,0%	96,15%
Trbovlje	11	186	197	184	13	18,2%	98,92%
Trebnje	0	27	27	27	0	0,0%	100,00%
Velenje	14	156	170	159	11	-21,4%	101,92%
Vrhnika	14	101	115	109	6	-57,1%	107,92%
Žalec	1	95	96	96	0	-100,0%	101,05%

Tabela 163

D, Zapuščinske zadeve							
Obdobje	1.1.-30.9.2018						
Sodišče	Število nerešenih zadev na začetku poroč. obdobja	Prejete zadeve	Zadeve v delu	Rešene zadeve	Število nerešenih zadev na koncu poroč. obdobja	Razlika nerešene v %	Reševanje pripada %
<b>OKRAJNA SODIŠČA SKUPAJ</b>	<b>10.815</b>	<b>16.426</b>	<b>27.241</b>	<b>15.751</b>	<b>11.483</b>	<b>6,2%</b>	<b>95,89%</b>
Ajdovščina	112	213	325	220	105	-6,3%	103,29%
Brežice	74	229	303	225	78	5,4%	98,25%
Celje	159	680	839	586	252	58,5%	86,18%
Cerknica	112	146	258	140	118	5,4%	95,89%
Črnomelj	145	248	393	263	128	-11,7%	106,05%
Domžale	187	341	528	298	230	23,0%	87,39%
Gornja Radgona	59	191	250	166	84	42,4%	86,91%
Grosuplje	95	239	334	205	130	36,8%	85,77%
Idrija	56	136	192	132	60	7,1%	97,06%
Ilirska Bistrica	78	130	208	135	74	-5,1%	103,85%
Jesenice	213	280	493	178	315	47,9%	63,57%
Kamnik	76	210	286	172	114	50,0%	81,90%
Kočevje	148	271	419	284	135	-8,8%	104,80%
Koper	427	507	934	458	463	8,4%	90,34%
Kranj	770	681	1.451	680	771	0,1%	99,85%
Krško	149	202	351	196	155	4,0%	97,03%
Lenart	49	183	232	159	74	51,0%	86,89%
Lendava	52	218	270	198	72	38,5%	90,83%
Litija	42	131	173	78	95	126,2%	59,54%
Ljubljana	2.842	2.580	5.422	2.596	2.827	-0,5%	100,62%
Ljutomer	49	144	193	163	30	-38,8%	113,19%
Maribor	923	1.607	2.530	1.606	924	0,1%	99,94%
Murska Sobota	200	543	743	514	229	14,5%	94,66%
Nova Gorica	320	470	790	469	321	0,3%	99,79%
Novo mesto	186	495	681	526	156	-16,1%	106,26%
Ormož	55	160	215	132	83	50,9%	82,50%
Piran	138	409	547	398	149	8,0%	97,31%
Postojna	111	187	298	167	130	17,1%	89,30%
Ptuj	608	568	1.176	490	686	12,8%	86,27%
Radovljica	572	317	889	316	578	1,0%	99,68%
Sevnica	50	129	179	134	45	-10,0%	103,88%
Sežana	150	239	389	210	179	19,3%	87,87%
Slovenj Gradec	184	542	726	516	210	14,1%	95,20%
Slovenska Bistrica	111	287	398	294	104	-6,3%	102,44%
Slovenske Konjice	48	168	216	157	59	22,9%	93,45%
Šentjur	55	143	198	149	49	-10,9%	104,20%
Škofja Loka	266	270	536	265	271	1,9%	98,15%
Šmarje pri Jelšah	92	242	334	226	108	17,4%	93,39%
Tolmin	141	192	333	209	124	-12,1%	108,85%
Trbovlje	103	374	477	365	112	8,7%	97,59%
Trebnje	103	164	267	178	89	-13,6%	108,54%
Velenje	146	380	526	367	159	8,9%	96,58%
Vrhnika	196	246	442	180	262	33,7%	73,17%
Žalec	163	334	497	351	146	-10,4%	105,09%

Tabela 164

N, Nepravdne zadeve							
Obdobje	1.1.-30.9.2018						
Sodišče	Število nerešenih zadev na začetku poroč. obdobja	Prejete zadeve	Zadeve v delu	Rešene zadeve	Število nerešenih zadev na koncu poroč. obdobja	Razlika nerešene v %	Reševanje pripada %
<b>OKRAJNA SODIŠČA SKUPAJ</b>	<b>3.734</b>	<b>2.031</b>	<b>5.765</b>	<b>1.880</b>	<b>3.884</b>	<b>4,0%</b>	<b>92,57%</b>
Ajdovščina	27	18	45	24	21	-22,2%	133,33%
Brežice	43	44	87	30	57	32,6%	68,18%
Celje	78	55	133	48	85	9,0%	87,27%
Cerknica	15	17	32	15	17	13,3%	88,24%
Črnomelj	23	15	38	14	24	4,3%	93,33%
Domžale	43	55	98	46	52	20,9%	83,64%
Gornja Radgona	15	19	34	22	12	-20,0%	115,79%
Grosuplje	38	51	89	51	38	0,0%	100,00%
Idrija	13	4	17	5	12	-7,7%	125,00%
Ilirska Bistrica	24	13	37	19	18	-25,0%	146,15%
Jesenice	51	29	80	27	53	3,9%	93,10%
Kamnik	34	25	59	36	23	-32,4%	144,00%
Kočevje	34	19	53	30	23	-32,4%	157,89%
Koper	122	103	225	83	142	16,4%	80,58%
Kranj	221	105	326	88	238	7,7%	83,81%
Krško	44	29	73	33	40	-9,1%	113,79%
Lenart	12	14	26	16	10	-16,7%	114,29%
Lendava	13	19	32	20	12	-7,7%	105,26%
Litija	9	13	22	11	11	22,2%	84,62%
Ljubljana	1.567	558	2.125	483	1.642	4,8%	86,56%
Ljutomer	8	20	28	21	7	-12,5%	105,00%
Maribor	377	141	518	141	377	0,0%	100,00%
Murska Sobota	53	51	104	42	62	17,0%	82,35%
Nova Gorica	96	59	155	66	89	-7,3%	111,86%
Novo mesto	85	68	153	75	78	-8,2%	110,29%
Ormož	12	8	20	8	12	0,0%	100,00%
Piran	77	44	121	44	77	0,0%	100,00%
Postojna	15	21	36	18	18	20,0%	85,71%
Ptuj	99	54	153	55	98	-1,0%	101,85%
Radovljica	72	59	131	59	71	-1,4%	100,00%
Sevnica	22	13	35	10	25	13,6%	76,92%
Sežana	113	53	166	40	126	11,5%	75,47%
Slovenj Gradec	45	44	89	32	57	26,7%	72,73%
Slovenska Bistrica	34	25	59	25	34	0,0%	100,00%
Slovenske Konjice	18	15	33	18	15	-16,7%	120,00%
Šentjur	0	1	1	1	0	0,0%	100,00%
Škofja Loka	37	21	58	19	39	5,4%	90,48%
Šmarje pri Jelšah	17	18	35	16	19	11,8%	88,89%
Tolmin	21	22	43	16	27	28,6%	72,73%
Trbovlje	16	17	33	13	20	25,0%	76,47%
Trebnje	15	16	31	6	25	66,7%	37,50%
Velenje	22	14	36	16	20	-9,1%	114,29%
Vrhnika	38	16	54	19	35	-7,9%	118,75%
Žalec	16	26	42	19	23	43,8%	73,08%

Tabela 165

Dn,zemljiškknjižne zadeve							
Obdobje	1.1.-30.9.2018						
Sodišče	Število nerešenih zadev na začetku poroč. obdobja	Prejete zadeve	Zadeve v delu	Rešene zadeve	Število nerešenih zadev na koncu poroč. obdobja	Razlika nerešene v %	Reševanje pripada %
<b>OKRAJNA SODIŠČA SKUPAJ</b>	<b>3.570</b>	<b>160.601</b>	<b>164.171</b>	<b>160.724</b>	<b>3.448</b>	<b>-3,4%</b>	<b>100,08%</b>
Ajdovščina	76	3.347	3.423	3.371	51	-32,9%	100,72%
Brežice	66	2.502	2.568	2.501	67	1,5%	99,96%
Celje	176	6.661	6.837	6.679	158	-10,2%	100,27%
Cerknica	50	3.004	3.054	2.989	65	30,0%	99,50%
Črnomelj	31	726	757	642	115	271,0%	88,43%
Domžale	114	5.491	5.605	5.488	117	2,6%	99,95%
Gornja Radgona	51	2.044	2.095	2.056	39	-23,5%	100,59%
Grosuplje	41	2.548	2.589	2.556	33	-19,5%	100,31%
Idrija	15	843	858	839	19	26,7%	99,53%
Ilirska Bistrica	4	477	481	476	5	25,0%	99,79%
Jesenice	57	2.751	2.808	2.746	62	8,8%	99,82%
Kamnik	66	3.111	3.177	3.114	63	-4,5%	100,10%
Kočevje	42	2.110	2.152	2.117	35	-16,7%	100,33%
Koper	109	3.319	3.428	3.234	194	78,0%	97,44%
Kranj	155	6.705	6.860	6.744	116	-25,2%	100,58%
Krško	93	3.710	3.803	3.706	97	4,3%	99,89%
Lenart	49	2.383	2.432	2.394	38	-22,4%	100,46%
Lendava	81	3.702	3.783	3.698	85	4,9%	99,89%
Litija	16	1.075	1.091	1.070	21	31,3%	99,53%
Ljubljana	581	22.881	23.462	22.957	507	-12,7%	100,33%
Ljutomer	84	3.145	3.229	3.207	22	-73,8%	101,97%
Maribor	136	8.748	8.884	8.680	204	50,0%	99,22%
Murska Sobota	140	6.457	6.597	6.497	100	-28,6%	100,62%
Nova Gorica	119	3.316	3.435	3.338	97	-18,5%	100,66%
Novo mesto	130	8.387	8.517	8.409	108	-16,9%	100,26%
Ormož	46	1.732	1.778	1.744	34	-26,1%	100,69%
Piran	41	2.309	2.350	2.298	52	26,8%	99,52%
Postojna	34	1.480	1.514	1.490	24	-29,4%	100,68%
Ptuj	172	8.779	8.951	8.831	120	-30,2%	100,59%
Radovljica	108	4.055	4.163	4.066	97	-10,2%	100,27%
Sevnica	41	2.191	2.232	2.192	40	-2,4%	100,05%
Sežana	35	51	86	78	8	-77,1%	152,94%
Slovenj Gradec	105	7.013	7.118	6.932	186	77,1%	98,85%
Slovenska Bistrica	62	2.235	2.297	2.248	49	-21,0%	100,58%
Slovenske Konjice	8	423	431	422	9	12,5%	99,76%
Šentjur	18	761	779	763	16	-11,1%	100,26%
Škofja Loka	86	5.441	5.527	5.416	111	29,1%	99,54%
Šmarje pri Jelšah	83	2.994	3.077	3.009	68	-18,1%	100,50%
Tolmin	74	3.079	3.153	3.102	51	-31,1%	100,75%
Trbovlje	32	1.857	1.889	1.846	43	34,4%	99,41%
Trebnje	18	2.377	2.395	2.370	25	38,9%	99,71%
Velenje	63	1.756	1.819	1.788	31	-50,8%	101,82%
Vrhnika	2	623	625	622	3	50,0%	99,84%
Žalec	60	2.002	2.062	1.999	63	5,0%	99,85%

Tabela 166

Sdn,Zemljiškknjižni ugovori							
Obdobje	1.1.-30.9.2018						
Sodišče	Število nerešenih zadev na začetku poroč. obdobja	Prejete zadeve	Zadeve v delu	Rešene zadeve	Število nerešenih zadev na koncu poroč. obdobja	Razlika nerešene v %	Reševanje pripada %
<b>OKRAJNA SODIŠČA SKUPAJ</b>	<b>355</b>	<b>1.060</b>	<b>1.415</b>	<b>988</b>	<b>429</b>	<b>20,8%</b>	<b>93,21%</b>
Ajdovščina	9	28	37	29	8	-11,1%	103,57%
Brežice	0	11	11	11	0	0,0%	100,00%
Celje	7	44	51	45	6	-14,3%	102,27%
Cerknica	15	24	39	33	6	-60,0%	137,50%
Črnomelj	1	4	5	3	2	100,0%	75,00%
Domžale	14	31	45	31	15	7,1%	100,00%
Gornja Radgona	2	8	10	8	2	0,0%	100,00%
Grosuplje	7	10	17	10	7	0,0%	100,00%
Idrija	4	7	11	8	3	-25,0%	114,29%
Ilirska Bistrica	0	3	3	2	1	0,0%	66,67%
Jesenice	4	17	21	3	18	350,0%	17,65%
Kamnik	2	28	30	17	13	550,0%	60,71%
Kočevje	1	15	16	11	5	400,0%	73,33%
Koper	4	16	20	19	1	-75,0%	118,75%
Kranj	32	54	86	44	43	34,4%	81,48%
Krško	2	20	22	22	0	-100,0%	110,00%
Lenart	1	14	15	13	2	100,0%	92,86%
Lendava	3	30	33	28	5	66,7%	93,33%
Litija	5	10	15	7	8	60,0%	70,00%
Ljubljana	74	184	258	133	125	68,9%	72,28%
Ljutomer	0	23	23	22	1	0,0%	95,65%
Maribor	13	52	65	50	15	15,4%	96,15%
Murska Sobota	5	38	43	38	5	0,0%	100,00%
Nova Gorica	14	34	48	38	10	-28,6%	111,76%
Novo mesto	9	58	67	59	8	-11,1%	101,72%
Ormož	8	3	11	8	3	-62,5%	266,67%
Piran	0	12	12	9	3	0,0%	75,00%
Postojna	2	12	14	14	0	-100,0%	116,67%
Ptuj	42	50	92	66	26	-38,1%	132,00%
Radovljica	9	30	39	11	28	211,1%	36,67%
Sevnica	5	8	13	13	0	-100,0%	162,50%
Sežana	0	1	1	1	0	0,0%	100,00%
Slovenj Gradec	5	49	54	45	9	80,0%	91,84%
Slovenska Bistrica	7	9	16	14	2	-71,4%	155,56%
Slovenske Konjice	1	5	6	6	0	-100,0%	120,00%
Šentjur	0	8	8	8	0	0,0%	100,00%
Škofja Loka	15	27	42	22	20	33,3%	81,48%
Šmarje pri Jelšah	6	18	24	22	2	-66,7%	122,22%
Tolmin	8	9	17	11	6	-25,0%	122,22%
Trbovlje	14	20	34	20	14	0,0%	100,00%
Trebnje	0	10	10	10	0	0,0%	100,00%
Velenje	1	7	8	7	1	0,0%	100,00%
Vrhnika	0	5	5	2	3	0,0%	40,00%
Žalec	4	14	18	15	3	-25,0%	107,14%

Tabela 167

Rz, Razne zemljiškoknjižne							
Obdobje	1.1.-30.9.2018						
Sodišče	Število nerešenih zadev na začetku poroč. obdobja	Prejete zadeve	Zadeve v delu	Rešene zadeve	Število nerešenih zadev na koncu poroč. obdobja	Razlika nerešene v %	Reševanje pripada %
<b>OKRAJNA SODIŠČA SKUPAJ</b>	<b>197</b>	<b>4.204</b>	<b>4.401</b>	<b>3.428</b>	<b>970</b>	<b>392,4%</b>	<b>81,54%</b>
Ajdovščina	6	23	29	17	12	100,0%	73,91%
Brežice	4	8	12	10	2	-50,0%	125,00%
Celje	3	48	51	47	4	33,3%	97,92%
Cerknica	0	10	10	9	1	0,0%	90,00%
Črnomelj	1	647	648	101	547	54600,0%	15,61%
Domžale	5	19	24	17	7	40,0%	89,47%
Gornja Radgona	0	8	8	7	1	0,0%	87,50%
Grosuplje	11	17	28	17	14	27,3%	100,00%
Idrija	1	0	1	1	0	-100,0%	0,00%
Ilirska Bistrica	0	9	9	9	0	0,0%	100,00%
Jesenice	1	14	15	14	1	0,0%	100,00%
Kamnik	1	6	7	4	3	200,0%	66,67%
Kočevje	9	193	202	193	9	0,0%	100,00%
Koper	4	122	126	94	32	700,0%	77,05%
Kranj	6	48	54	49	5	-16,7%	102,08%
Krško	1	342	343	328	15	1400,0%	95,91%
Lenart	1	29	30	25	5	400,0%	86,21%
Lendava	0	148	148	7	141	0,0%	4,73%
Litija	0	7	7	7	0	0,0%	100,00%
Ljubljana	31	700	731	691	39	25,8%	98,71%
Ljutomer	0	5	5	5	0	0,0%	100,00%
Maribor	29	293	322	292	30	3,4%	99,66%
Murska Sobota	3	420	423	423	0	-100,0%	100,71%
Nova Gorica	2	51	53	45	8	300,0%	88,24%
Novo mesto	0	563	563	557	6	0,0%	98,93%
Ormož	0	3	3	3	0	0,0%	100,00%
Piran	0	0	0	0	0	0,0%	0,00%
Postojna	1	4	5	4	1	0,0%	100,00%
Ptuj	30	214	244	202	42	40,0%	94,39%
Radovljica	5	14	19	12	7	40,0%	85,71%
Sevnica	2	4	6	5	1	-50,0%	125,00%
Sežana	16	21	37	26	6	-62,5%	123,81%
Slovenj Gradec	5	20	25	19	6	20,0%	95,00%
Slovenska Bistrica	3	35	38	32	6	100,0%	91,43%
Slovenske Konjice	1	10	11	11	0	-100,0%	110,00%
Šentjur	1	4	5	4	1	0,0%	100,00%
Škofja Loka	1	34	35	34	1	0,0%	100,00%
Šmarje pri Jelšah	1	10	11	7	4	300,0%	70,00%
Tolmin	2	22	24	21	3	50,0%	95,45%
Trbovlje	2	15	17	14	3	50,0%	93,33%
Trebnje	0	21	21	21	0	0,0%	100,00%
Velenje	2	5	7	6	1	-50,0%	120,00%
Vrhnika	5	17	22	19	3	-40,0%	111,76%
Žalec	1	21	22	19	3	200,0%	90,48%

Tabela 168

Pom, Pravna pomoč							
Obdobje	1.1.-30.9.2018						
Sodišče	Število nerešenih zadev na začetku poroč. obdobja	Prejete zadeve	Zadeve v delu	Rešene zadeve	Število nerešenih zadev na koncu poroč. obdobja	Razlika nerešene v %	Reševanje pripada %
<b>OKRAJNA SODIŠČA SKUPAJ</b>	<b>56</b>	<b>141</b>	<b>197</b>	<b>142</b>	<b>55</b>	<b>-1,8%</b>	<b>100,71%</b>
Ajdovščina	0	1	1	1	0	0,0%	100,00%
Brežice	0	0	0	0	0	0,0%	0,00%
Celje	0	0	0	0	0	0,0%	0,00%
Cerknica	0	0	0	0	0	0,0%	0,00%
Črnomelj	1	1	2	1	1	0,0%	100,00%
Domžale	0	6	6	3	3	0,0%	50,00%
Gornja Radgona	2	3	5	5	0	-100,0%	166,67%
Grosuplje	1	2	3	1	2	100,0%	50,00%
Idrija	0	4	4	4	0	0,0%	100,00%
Ilirska Bistrica	0	4	4	4	0	0,0%	100,00%
Jesenice	0	4	4	4	0	0,0%	100,00%
Kamnik	1	3	4	3	1	0,0%	100,00%
Kočevje	0	0	0	0	0	0,0%	0,00%
Koper	5	18	23	21	2	-60,0%	116,67%
Kranj	1	1	2	2	0	-100,0%	200,00%
Krško	2	3	5	5	0	-100,0%	166,67%
Lenart	0	1	1	1	0	0,0%	100,00%
Lendava	0	4	4	3	1	0,0%	75,00%
Litija	0	1	1	1	0	0,0%	100,00%
Ljubljana	19	23	42	27	15	-21,1%	117,39%
Ljutomer	0	1	1	1	0	0,0%	100,00%
Maribor	1	2	3	2	1	0,0%	100,00%
Murska Sobota	2	4	6	6	0	-100,0%	150,00%
Nova Gorica	0	0	0	0	0	0,0%	0,00%
Novo mesto	2	6	8	4	4	100,0%	66,67%
Ormož	1	2	3	1	2	100,0%	50,00%
Piran	1	14	15	12	3	200,0%	85,71%
Postojna	1	9	10	9	1	0,0%	100,00%
Ptuj	0	1	1	1	0	0,0%	100,00%
Radovljica	7	3	10	0	10	42,9%	0,00%
Sevnica	1	3	4	4	0	-100,0%	133,33%
Sežana	2	2	4	2	2	0,0%	100,00%
Slovenj Gradec	0	0	0	0	0	0,0%	0,00%
Slovenska Bistrica	0	0	0	0	0	0,0%	0,00%
Slovenske Konjice	0	0	0	0	0	0,0%	0,00%
Šentjur	2	1	3	3	0	-100,0%	300,00%
Škofja Loka	0	1	1	1	0	0,0%	100,00%
Šmarje pri Jelšah	0	0	0	0	0	0,0%	0,00%
Tolmin	0	2	2	2	0	0,0%	100,00%
Trbovlje	2	3	5	4	1	-50,0%	133,33%
Trebnje	2	3	5	1	4	100,0%	33,33%
Velenje	0	0	0	0	0	0,0%	0,00%
Vrhnika	0	4	4	2	2	0,0%	50,00%
Žalec	0	1	1	1	0	0,0%	100,00%



Tabela 169

Pr,Zadeve pridržanja							
Obdobje	1.1.-30.9.2018						
Sodišče	Število nerešenih zadev na začetku poroč. obdobja	Prejete zadeve	Zadeve v delu	Rešene zadeve	Število nerešenih zadev na koncu poroč. obdobja	Razlika nerešene v %	Reševanje pripada %
<b>OKRAJNA SODIŠČA SKUPAJ</b>	<b>58</b>	<b>1.967</b>	<b>2.025</b>	<b>1.937</b>	<b>88</b>	<b>51,7%</b>	<b>98,47%</b>
Ajdovščina	0	11	11	11	0	0,0%	100,00%
Brežice	0	1	1	1	0	0,0%	100,00%
Celje	3	117	120	118	2	-33,3%	100,85%
Cerknica	0	9	9	9	0	0,0%	100,00%
Črnomelj	0	1	1	1	0	0,0%	100,00%
Domžale	2	15	17	17	0	-100,0%	113,33%
Gornja Radgona	1	2	3	2	1	0,0%	100,00%
Grosuplje	1	1	2	2	0	-100,0%	200,00%
Idrija	1	293	294	291	3	200,0%	99,32%
Ilirska Bistrica	1	7	8	8	0	-100,0%	114,29%
Jesenice	0	0	0	0	0	0,0%	0,00%
Kamnik	0	3	3	3	0	0,0%	100,00%
Kočevje	1	9	10	6	4	300,0%	66,67%
Koper	3	14	17	15	2	-33,3%	107,14%
Kranj	0	0	0	0	0	0,0%	0,00%
Krško	0	2	2	2	0	0,0%	100,00%
Lenart	0	83	83	82	1	0,0%	98,80%
Lendava	2	3	5	5	0	-100,0%	166,67%
Litija	0	18	18	15	3	0,0%	83,33%
Ljubljana	18	742	760	740	20	11,1%	99,73%
Ljutomer	0	9	9	6	3	0,0%	66,67%
Maribor	6	223	229	225	4	-33,3%	100,90%
Murska Sobota	0	3	3	0	3	0,0%	0,00%
Nova Gorica	5	16	21	17	4	-20,0%	106,25%
Novo mesto	1	7	8	7	1	0,0%	100,00%
Ormož	0	17	17	17	0	0,0%	100,00%
Piran	0	1	1	1	0	0,0%	100,00%
Postojna	1	2	3	3	0	-100,0%	150,00%
Ptuj	3	27	30	21	9	200,0%	77,78%
Radovljica	1	193	194	180	14	1300,0%	93,26%
Sevnica	0	25	25	21	4	0,0%	84,00%
Sežana	0	6	6	5	1	0,0%	83,33%
Slovenj Gradec	2	5	7	6	1	-50,0%	120,00%
Slovenska Bistrica	2	5	7	5	2	0,0%	100,00%
Slovenske Konjice	0	0	0	0	0	0,0%	0,00%
Šentjur	0	0	0	0	0	0,0%	0,00%
Škofja Loka	0	0	0	0	0	0,0%	0,00%
Šmarje pri Jelšah	1	2	3	3	0	-100,0%	150,00%
Tolmin	0	1	1	1	0	0,0%	100,00%
Trbovlje	0	19	19	17	2	0,0%	89,47%
Trebnje	1	8	9	8	1	0,0%	100,00%
Velenje	0	23	23	20	3	0,0%	86,96%
Vrhnika	1	16	17	17	0	-100,0%	106,25%
Žalec	1	28	29	29	0	-100,0%	103,57%

Tabela 170

PR-zsv,Prekrški-zahteve za sodno varstvo							
Obdobje	1.1.-30.9.2018						
Sodišče	Število nerešenih zadev na začetku poroč. obdobja	Prejete zadeve	Zadeve v delu	Rešene zadeve	Število nerešenih zadev na koncu poroč. obdobja	Razlika nerešene v %	Reševanje pripada %
<b>OKRAJNA SODIŠČA SKUPAJ</b>	<b>9.652</b>	<b>6.777</b>	<b>16.429</b>	<b>7.079</b>	<b>9.350</b>	<b>-3,1%</b>	<b>104,46%</b>
Ajdovščina	26	19	45	35	10	-61,5%	184,21%
Brežice	54	62	116	69	47	-13,0%	111,29%
Celje	1.593	933	2.526	1.107	1.419	-10,9%	118,65%
Cerknica	198	160	358	173	185	-6,6%	108,13%
Črnomelj	41	94	135	98	37	-9,8%	104,26%
Domžale	0	0	0	0	0	0,0%	0,00%
Gornja Radgona	126	36	162	38	124	-1,6%	105,56%
Grosuplje	0	0	0	0	0	0,0%	0,00%
Idrija	34	18	52	38	14	-58,8%	211,11%
Ilirska Bistrica	0	0	0	0	0	0,0%	0,00%
Jesenice	238	136	374	103	271	13,9%	75,74%
Kamnik	153	250	403	251	152	-0,7%	100,40%
Kočevje	165	131	296	177	119	-27,9%	135,11%
Koper	421	378	799	356	443	5,2%	94,18%
Kranj	794	320	1.114	236	878	10,6%	73,75%
Krško	146	126	272	126	146	0,0%	100,00%
Lenart	0	0	0	0	0	0,0%	0,00%
Lendava	70	110	180	67	113	61,4%	60,91%
Litija	2	0	2	0	2	0,0%	0,00%
Ljubljana	3.214	1.876	5.090	1.842	3.248	1,1%	98,19%
Ljutomer	115	118	233	128	105	-8,7%	108,47%
Maribor	753	757	1.510	818	692	-8,1%	108,06%
Murska Sobota	293	151	444	248	196	-33,1%	164,24%
Nova Gorica	151	142	293	201	92	-39,1%	141,55%
Novo mesto	159	195	354	162	192	20,8%	83,08%
Ormož	110	25	135	44	91	-17,3%	176,00%
Piran	0	0	0	0	0	0,0%	0,00%
Postojna	220	244	464	224	240	9,1%	91,80%
Ptuj	230	243	473	210	263	14,3%	86,42%
Radovljica	0	0	0	0	0	0,0%	0,00%
Sevnica	22	22	44	32	12	-45,5%	145,45%
Sežana	0	0	0	0	0	0,0%	0,00%
Slovenj Gradec	138	114	252	217	35	-74,6%	190,35%
Slovenska Bistrica	0	0	0	0	0	0,0%	0,00%
Slovenske Konjice	0	0	0	0	0	0,0%	0,00%
Šentjur	0	0	0	0	0	0,0%	0,00%
Škofja Loka	0	0	0	0	0	0,0%	0,00%
Šmarje pri Jelšah	0	0	0	0	0	0,0%	0,00%
Tolmin	31	29	60	34	26	-16,1%	117,24%
Trbovlje	155	88	243	45	198	27,7%	51,14%
Trebnje	0	0	0	0	0	0,0%	0,00%
Velenje	0	0	0	0	0	0,0%	0,00%
Vrhnika	0	0	0	0	0	0,0%	0,00%
Žalec	0	0	0	0	0	0,0%	0,00%

Tabela 171

PR-obp, Prekrški-obdolžilni predlogi							
Obdobje	1.1.-30.9.2018						
Sodišče	Število nerešenih zadev na začetku poroč. obdobja	Prejete zadeve	Zadeve v delu	Rešene zadeve	Število nerešenih zadev na koncu poroč. obdobja	Razlika nerešene v %	Reševanje pripada %
<b>OKRAJNA SODIŠČA SKUPAJ</b>	<b>2.289</b>	<b>8.560</b>	<b>10.849</b>	<b>8.407</b>	<b>2.442</b>	<b>6,7%</b>	<b>98,21%</b>
Ajdovščina	30	52	82	63	19	-36,7%	121,15%
Brežice	35	110	145	117	28	-20,0%	106,36%
Celje	326	1.315	1.641	1.248	393	20,6%	94,90%
Cerknica	49	232	281	182	99	102,0%	78,45%
Črnomelj	85	300	385	355	30	-64,7%	118,33%
Domžale	0	0	0	0	0	0,0%	0,00%
Gornja Radgona	33	95	128	73	55	66,7%	76,84%
Grosuplje	0	0	0	0	0	0,0%	0,00%
Idrija	15	32	47	40	7	-53,3%	125,00%
Ilirska Bistrica	0	0	0	0	0	0,0%	0,00%
Jesenice	12	257	269	243	26	116,7%	94,55%
Kamnik	74	328	402	353	49	-33,8%	107,62%
Kočevje	51	327	378	294	84	64,7%	89,91%
Koper	177	484	661	470	191	7,9%	97,11%
Kranj	111	456	567	451	116	4,5%	98,90%
Krško	24	172	196	178	18	-25,0%	103,49%
Lenart	0	0	0	0	0	0,0%	0,00%
Lendava	14	75	89	72	17	21,4%	96,00%
Litija	0	0	0	0	0	0,0%	0,00%
Ljubljana	437	1.303	1.740	1.258	482	10,3%	96,55%
Ljutomer	18	103	121	82	39	116,7%	79,61%
Maribor	290	910	1.200	927	273	-5,9%	101,87%
Murska Sobota	117	215	332	255	77	-34,2%	118,60%
Nova Gorica	48	187	235	178	57	18,8%	95,19%
Novo mesto	107	293	400	314	86	-19,6%	107,17%
Ormož	8	33	41	27	14	75,0%	81,82%
Piran	0	0	0	0	0	0,0%	0,00%
Postojna	65	318	383	301	82	26,2%	94,65%
Ptuj	45	293	338	280	58	28,9%	95,56%
Radovljica	0	0	0	0	0	0,0%	0,00%
Sevnica	24	61	85	65	20	-16,7%	106,56%
Sežana	0	0	0	0	0	0,0%	0,00%
Slovenj Gradec	27	308	335	288	47	74,1%	93,51%
Slovenska Bistrica	0	0	0	0	0	0,0%	0,00%
Slovenske Konjice	0	0	0	0	0	0,0%	0,00%
Šentjur	0	0	0	0	0	0,0%	0,00%
Škofja Loka	0	0	0	0	0	0,0%	0,00%
Šmarje pri Jelšah	0	0	0	0	0	0,0%	0,00%
Tolmin	14	42	56	48	8	-42,9%	114,29%
Trbovlje	53	259	312	245	67	26,4%	94,59%
Trebnje	0	0	0	0	0	0,0%	0,00%
Velenje	0	0	0	0	0	0,0%	0,00%
Vrhnika	0	0	0	0	0	0,0%	0,00%
Žalec	0	0	0	0	0	0,0%	0,00%

Tabela 172

EPVD, Prenehanje veljavnosti voznških dovoljenj							
Obdobje	1.1.-30.9.2018						
Sodišče	Število nerešenih zadev na začetku poroč. obdobja	Prejete zadeve	Zadeve v delu	Rešene zadeve	Število nerešenih zadev na koncu poroč. obdobja	Razlika nerešene v %	Reševanje pripada %
<b>OKRAJNA SODIŠČA SKUPAJ</b>	<b>414</b>	<b>4.450</b>	<b>4.864</b>	<b>4.575</b>	<b>289</b>	<b>-30,2%</b>	<b>102,81%</b>
Ajdovščina	3	34	37	36	1	-66,7%	105,88%
Brežice	13	50	63	60	3	-76,9%	120,00%
Celje	87	937	1.024	944	80	-8,0%	100,75%
Cerknica	7	95	102	95	7	0,0%	100,00%
Črnomelj	3	139	142	140	2	-33,3%	100,72%
Domžale	0	0	0	0	0	0,0%	0,00%
Gornja Radgona	10	48	58	52	6	-40,0%	108,33%
Grosuplje	0	0	0	0	0	0,0%	0,00%
Idrija	4	27	31	26	5	25,0%	96,30%
Ilirska Bistrica	0	0	0	0	0	0,0%	0,00%
Jesenice	7	141	148	148	0	-100,0%	104,96%
Kamnik	30	192	222	208	14	-53,3%	108,33%
Kočevje	16	119	135	127	8	-50,0%	106,72%
Koper	22	161	183	177	6	-72,7%	109,94%
Kranj	36	262	298	273	25	-30,6%	104,20%
Krško	4	77	81	76	5	25,0%	98,70%
Lenart	0	0	0	0	0	0,0%	0,00%
Lendava	0	68	68	66	2	0,0%	97,06%
Litija	0	0	0	0	0	0,0%	0,00%
Ljubljana	49	557	606	561	45	-8,2%	100,72%
Ljutomer	5	43	48	46	2	-60,0%	106,98%
Maribor	39	484	523	512	11	-71,8%	105,79%
Murska Sobota	6	115	121	110	11	83,3%	95,65%
Nova Gorica	12	82	94	81	13	8,3%	98,78%
Novo mesto	11	161	172	163	9	-18,2%	101,24%
Ormož	2	36	38	37	1	-50,0%	102,78%
Piran	0	0	0	0	0	0,0%	0,00%
Postojna	12	119	131	109	22	83,3%	91,60%
Ptuj	9	141	150	150	0	-100,0%	106,38%
Radovljica	0	0	0	0	0	0,0%	0,00%
Sevnica	1	37	38	38	0	-100,0%	102,70%
Sežana	0	0	0	0	0	0,0%	0,00%
Slovenj Gradec	4	173	177	175	2	-50,0%	101,16%
Slovenska Bistrica	0	0	0	0	0	0,0%	0,00%
Slovenske Konjice	0	0	0	0	0	0,0%	0,00%
Šentjur	0	0	0	0	0	0,0%	0,00%
Škofja Loka	0	0	0	0	0	0,0%	0,00%
Šmarje pri Jelšah	0	0	0	0	0	0,0%	0,00%
Tolmin	2	23	25	22	3	50,0%	95,65%
Trbovlje	20	129	149	143	6	-70,0%	110,85%
Trebnje	0	0	0	0	0	0,0%	0,00%
Velenje	0	0	0	0	0	0,0%	0,00%
Vrhnika	0	0	0	0	0	0,0%	0,00%
Žalec	0	0	0	0	0	0,0%	0,00%

Tabela 173

PRuz,Uklonilni zapor							
Obdobje	1.1.-30.9.2018						
Sodišče	Število nerešenih zadev na začetku poroč. obdobja	Prejete zadeve	Zadeve v delu	Rešene zadeve	Število nerešenih zadev na koncu poroč. obdobja	Razlika nerešene v %	Reševanje pripada %
<b>OKRAJNA SODIŠČA SKUPAJ</b>	<b>2</b>	<b>0</b>	<b>2</b>	<b>0</b>	<b>2</b>	<b>0,0%</b>	<b>0,00%</b>
Ajdovščina	0	0	0	0	0	0,0%	0,00%
Brežice	0	0	0	0	0	0,0%	0,00%
Celje	0	0	0	0	0	0,0%	0,00%
Cerknica	0	0	0	0	0	0,0%	0,00%
Črnomelj	0	0	0	0	0	0,0%	0,00%
Domžale	0	0	0	0	0	0,0%	0,00%
Gornja Radgona	0	0	0	0	0	0,0%	0,00%
Grosuplje	0	0	0	0	0	0,0%	0,00%
Idrija	0	0	0	0	0	0,0%	0,00%
Ilirska Bistrica	0	0	0	0	0	0,0%	0,00%
Jesenice	0	0	0	0	0	0,0%	0,00%
Kamnik	0	0	0	0	0	0,0%	0,00%
Kočevje	0	0	0	0	0	0,0%	0,00%
Koper	0	0	0	0	0	0,0%	0,00%
Kranj	0	0	0	0	0	0,0%	0,00%
Krško	0	0	0	0	0	0,0%	0,00%
Lenart	0	0	0	0	0	0,0%	0,00%
Lendava	0	0	0	0	0	0,0%	0,00%
Litija	0	0	0	0	0	0,0%	0,00%
Ljubljana	0	0	0	0	0	0,0%	0,00%
Ljutomer	0	0	0	0	0	0,0%	0,00%
Maribor	0	0	0	0	0	0,0%	0,00%
Murska Sobota	0	0	0	0	0	0,0%	0,00%
Nova Gorica	0	0	0	0	0	0,0%	0,00%
Novo mesto	0	0	0	0	0	0,0%	0,00%
Ormož	2	0	2	0	2	0,0%	0,00%
Piran	0	0	0	0	0	0,0%	0,00%
Postojna	0	0	0	0	0	0,0%	0,00%
Ptuj	0	0	0	0	0	0,0%	0,00%
Radovljica	0	0	0	0	0	0,0%	0,00%
Sevnica	0	0	0	0	0	0,0%	0,00%
Sežana	0	0	0	0	0	0,0%	0,00%
Slovenj Gradec	0	0	0	0	0	0,0%	0,00%
Slovenska Bistrica	0	0	0	0	0	0,0%	0,00%
Slovenske Konjice	0	0	0	0	0	0,0%	0,00%
Šentjur	0	0	0	0	0	0,0%	0,00%
Škofja Loka	0	0	0	0	0	0,0%	0,00%
Šmarje pri Jelšah	0	0	0	0	0	0,0%	0,00%
Tolmin	0	0	0	0	0	0,0%	0,00%
Trbovlje	0	0	0	0	0	0,0%	0,00%
Trebnje	0	0	0	0	0	0,0%	0,00%
Velenje	0	0	0	0	0	0,0%	0,00%
Vrhnika	0	0	0	0	0	0,0%	0,00%
Žalec	0	0	0	0	0	0,0%	0,00%

Tabela 174

Pom PR, Pravna pomoč v prekrških							
Obdobje	1.1.-30.9.2018						
Sodišče	Število nerešenih zadev na začetku poroč. obdobja	Prejete zadeve	Zadeve v delu	Rešene zadeve	Število nerešenih zadev na koncu poroč. obdobja	Razlika nerešene v %	Reševanje pripada %
<b>OKRAJNA SODIŠČA SKUPAJ</b>	<b>422</b>	<b>1.125</b>	<b>1.547</b>	<b>982</b>	<b>565</b>	<b>33,9%</b>	<b>87,29%</b>
Ajdovščina	1	5	6	6	0	-100,0%	120,00%
Brežice	0	8	8	7	1	0,0%	87,50%
Celje	365	732	1.097	605	492	34,8%	82,65%
Cerknica	0	14	14	8	6	0,0%	57,14%
Črnomelj	1	8	9	6	3	200,0%	75,00%
Domžale	0	0	0	0	0	0,0%	0,00%
Gornja Radgona	0	6	6	4	2	0,0%	66,67%
Grosuplje	0	0	0	0	0	0,0%	0,00%
Idrija	1	17	18	16	2	100,0%	94,12%
Ilirska Bistrica	0	0	0	0	0	0,0%	0,00%
Jesenice	1	9	10	7	3	200,0%	77,78%
Kamnik	1	15	16	15	1	0,0%	100,00%
Kočevje	4	16	20	19	1	-75,0%	118,75%
Koper	6	26	32	23	9	50,0%	88,46%
Kranj	8	24	32	28	4	-50,0%	116,67%
Krško	2	9	11	10	1	-50,0%	111,11%
Lenart	0	0	0	0	0	0,0%	0,00%
Lendava	0	6	6	6	0	0,0%	100,00%
Litija	0	0	0	0	0	0,0%	0,00%
Ljubljana	13	79	92	80	12	-7,7%	101,27%
Ljutomer	1	3	4	3	1	0,0%	100,00%
Maribor	3	47	50	43	7	133,3%	91,49%
Murska Sobota	5	9	14	14	0	-100,0%	155,56%
Nova Gorica	2	7	9	8	1	-50,0%	114,29%
Novo mesto	1	9	10	7	3	200,0%	77,78%
Ormož	0	6	6	4	2	0,0%	66,67%
Piran	0	0	0	0	0	0,0%	0,00%
Postojna	3	16	19	12	7	133,3%	75,00%
Ptuj	4	16	20	19	1	-75,0%	118,75%
Radovljica	0	0	0	0	0	0,0%	0,00%
Sevnica	0	1	1	1	0	0,0%	100,00%
Sežana	0	0	0	0	0	0,0%	0,00%
Slovenj Gradec	0	14	14	12	2	0,0%	85,71%
Slovenska Bistrica	0	0	0	0	0	0,0%	0,00%
Slovenske Konjice	0	0	0	0	0	0,0%	0,00%
Šentjur	0	0	0	0	0	0,0%	0,00%
Škofja Loka	0	0	0	0	0	0,0%	0,00%
Šmarje pri Jelšah	0	0	0	0	0	0,0%	0,00%
Tolmin	0	7	7	5	2	0,0%	71,43%
Trbovlje	0	16	16	14	2	0,0%	87,50%
Trebnje	0	0	0	0	0	0,0%	0,00%
Velenje	0	0	0	0	0	0,0%	0,00%
Vrhnika	0	0	0	0	0	0,0%	0,00%
Žalec	0	0	0	0	0	0,0%	0,00%

Tabela 175

Pom PR i, Mednarodna pravna pomoč v prekrških							
Obdobje	1.1.-30.9.2018						
Sodišče	Število nerešenih zadev na začetku poroč. obdobja	Prejete zadeve	Zadeve v delu	Rešene zadeve	Število nerešenih zadev na koncu poroč. obdobja	Razlika nerešene v %	Reševanje pripada %
<b>OKRAJNA SODIŠČA SKUPAJ</b>	<b>958</b>	<b>2.794</b>	<b>3.752</b>	<b>2.604</b>	<b>1.145</b>	<b>19,5%</b>	<b>93,20%</b>
Ajdovščina	2	8	10	10	0	-100,0%	125,00%
Brežice	0	0	0	0	0	0,0%	0,00%
Celje	784	1.333	2.117	1.141	976	24,5%	85,60%
Cerknica	1	14	15	12	3	200,0%	85,71%
Črnomelj	1	12	13	12	1	0,0%	100,00%
Domžale	0	0	0	0	0	0,0%	0,00%
Gornja Radgona	0	26	26	26	0	0,0%	100,00%
Grosuplje	0	0	0	0	0	0,0%	0,00%
Idrija	0	3	3	2	1	0,0%	66,67%
Ilirska Bistrica	0	0	0	0	0	0,0%	0,00%
Jesenice	5	37	42	37	5	0,0%	100,00%
Kamnik	3	33	36	33	3	0,0%	100,00%
Kočevje	3	28	31	27	4	33,3%	96,43%
Koper	25	90	115	102	13	-48,0%	113,33%
Kranj	8	77	85	78	7	-12,5%	101,30%
Krško	2	5	7	7	0	-100,0%	140,00%
Lenart	0	0	0	0	0	0,0%	0,00%
Lendava	0	5	5	4	1	0,0%	80,00%
Litija	0	0	0	0	0	0,0%	0,00%
Ljubljana	42	246	288	272	16	-61,9%	110,57%
Ljutomer	0	9	9	8	1	0,0%	88,89%
Maribor	5	553	558	485	73	1360,0%	87,70%
Murska Sobota	0	26	26	25	1	0,0%	96,15%
Nova Gorica	5	48	53	50	3	-40,0%	104,17%
Novo mesto	6	23	29	26	3	-50,0%	113,04%
Ormož	6	13	19	15	2	-66,7%	115,38%
Piran	0	0	0	0	0	0,0%	0,00%
Postojna	2	24	26	19	7	250,0%	79,17%
Ptuj	41	43	84	80	4	-90,2%	186,05%
Radovljica	0	0	0	0	0	0,0%	0,00%
Sevnica	0	0	0	0	0	0,0%	0,00%
Sežana	0	0	0	0	0	0,0%	0,00%
Slovenj Gradec	12	111	123	111	12	0,0%	100,00%
Slovenska Bistrica	0	0	0	0	0	0,0%	0,00%
Slovenske Konjice	0	0	0	0	0	0,0%	0,00%
Šentjur	0	0	0	0	0	0,0%	0,00%
Škofja Loka	0	0	0	0	0	0,0%	0,00%
Šmarje pri Jelšah	0	0	0	0	0	0,0%	0,00%
Tolmin	0	4	4	3	1	0,0%	75,00%
Trbovlje	5	23	28	19	8	60,0%	82,61%
Trebnje	0	0	0	0	0	0,0%	0,00%
Velenje	0	0	0	0	0	0,0%	0,00%
Vrhnika	0	0	0	0	0	0,0%	0,00%
Žalec	0	0	0	0	0	0,0%	0,00%

Tabela 176

PRhp, Odreditev hišne preiskave							
Obdobje	1.1.-30.9.2018						
Sodišče	Število nerešenih zadev na začetku poroč. obdobja	Prejete zadeve	Zadeve v delu	Rešene zadeve	Število nerešenih zadev na koncu poroč. obdobja	Razlika nerešene v %	Reševanje pripada %
<b>OKRAJNA SODIŠČA SKUPAJ</b>	<b>12</b>	<b>189</b>	<b>201</b>	<b>181</b>	<b>19</b>	<b>58,3%</b>	<b>95,77%</b>
Ajdovščina	0	2	2	2	0	0,0%	100,00%
Brežice	0	0	0	0	0	0,0%	0,00%
Celje	0	17	17	16	1	0,0%	94,12%
Cerknica	0	3	3	2	1	0,0%	66,67%
Črnomelj	0	11	11	11	0	0,0%	100,00%
Domžale	0	0	0	0	0	0,0%	0,00%
Gornja Radgona	0	7	7	6	1	0,0%	85,71%
Grosuplje	0	0	0	0	0	0,0%	0,00%
Idrija	0	1	1	1	0	0,0%	100,00%
Ilirska Bistrica	0	0	0	0	0	0,0%	0,00%
Jesenice	0	2	2	1	1	0,0%	50,00%
Kamnik	2	6	8	4	4	100,0%	66,67%
Kočevje	0	25	25	24	1	0,0%	96,00%
Koper	0	3	3	3	0	0,0%	100,00%
Kranj	1	3	4	4	0	-100,0%	133,33%
Krško	1	5	6	6	0	-100,0%	120,00%
Lenart	0	0	0	0	0	0,0%	0,00%
Lendava	0	3	3	3	0	0,0%	100,00%
Litija	0	0	0	0	0	0,0%	0,00%
Ljubljana	4	30	34	30	4	0,0%	100,00%
Ljutomer	0	3	3	3	0	0,0%	100,00%
Maribor	1	16	17	15	2	100,0%	93,75%
Murska Sobota	0	11	11	11	0	0,0%	100,00%
Nova Gorica	0	2	2	2	0	0,0%	100,00%
Novo mesto	1	19	20	19	1	0,0%	100,00%
Ormož	0	1	1	1	0	0,0%	100,00%
Piran	0	0	0	0	0	0,0%	0,00%
Postojna	1	1	2	0	1	0,0%	0,00%
Ptuj	0	7	7	6	1	0,0%	85,71%
Radovljica	0	0	0	0	0	0,0%	0,00%
Sevnica	0	2	2	2	0	0,0%	100,00%
Sežana	0	0	0	0	0	0,0%	0,00%
Slovenj Gradec	0	3	3	3	0	0,0%	100,00%
Slovenska Bistrica	0	0	0	0	0	0,0%	0,00%
Slovenske Konjice	0	0	0	0	0	0,0%	0,00%
Šentjur	0	0	0	0	0	0,0%	0,00%
Škofja Loka	0	0	0	0	0	0,0%	0,00%
Šmarje pri Jelšah	0	0	0	0	0	0,0%	0,00%
Tolmin	1	1	2	2	0	-100,0%	200,00%
Trbovlje	0	5	5	4	1	0,0%	80,00%
Trebnje	0	0	0	0	0	0,0%	0,00%
Velenje	0	0	0	0	0	0,0%	0,00%
Vrhnika	0	0	0	0	0	0,0%	0,00%
Žalec	0	0	0	0	0	0,0%	0,00%



Tabela 177

PRnk,Določitev naloge v splošno korist							
Obdobje	1.1.-30.9.2018						
Sodišče	Število nerešenih zadev na začetku poroč. obdobja	Prejete zadeve	Zadeve v delu	Rešene zadeve	Število nerešenih zadev na koncu poroč. obdobja	Razlika nerešene v %	Reševanje pripada %
<b>OKRAJNA SODIŠČA SKUPAJ</b>	<b>538</b>	<b>1.209</b>	<b>1.747</b>	<b>1.431</b>	<b>316</b>	<b>-41,3%</b>	<b>118,36%</b>
Ajdovščina	11	9	20	16	4	-63,6%	177,78%
Brežice	5	13	18	17	1	-80,0%	130,77%
Celje	118	188	306	249	57	-51,7%	132,45%
Cerknica	5	19	24	17	7	40,0%	89,47%
Črnomelj	26	31	57	54	3	-88,5%	174,19%
Domžale	0	0	0	0	0	0,0%	0,00%
Gornja Radgona	10	11	21	18	3	-70,0%	163,64%
Grosuplje	0	0	0	0	0	0,0%	0,00%
Idrija	4	14	18	17	1	-75,0%	121,43%
Ilirska Bistrica	0	0	0	0	0	0,0%	0,00%
Jesenice	6	19	25	25	0	-100,0%	131,58%
Kamnik	12	29	41	36	5	-58,3%	124,14%
Kočevje	6	48	54	49	5	-16,7%	102,08%
Koper	27	83	110	94	16	-40,7%	113,25%
Kranj	2	31	33	30	3	50,0%	96,77%
Krško	10	34	44	37	7	-30,0%	108,82%
Lenart	0	0	0	0	0	0,0%	0,00%
Lendava	6	3	9	3	6	0,0%	100,00%
Litija	0	0	0	0	0	0,0%	0,00%
Ljubljana	45	202	247	225	22	-51,1%	111,39%
Ljutomer	10	9	19	16	3	-70,0%	177,78%
Maribor	55	210	265	203	62	12,7%	96,67%
Murska Sobota	8	21	29	27	2	-75,0%	128,57%
Nova Gorica	13	24	37	26	11	-15,4%	108,33%
Novo mesto	8	26	34	33	1	-87,5%	126,92%
Ormož	47	10	57	19	38	-19,1%	190,00%
Piran	0	0	0	0	0	0,0%	0,00%
Postojna	33	30	63	41	22	-33,3%	136,67%
Ptuj	21	32	53	35	18	-14,3%	109,38%
Radovljica	0	0	0	0	0	0,0%	0,00%
Sevnica	3	12	15	12	3	0,0%	100,00%
Sežana	0	0	0	0	0	0,0%	0,00%
Slovenj Gradec	21	40	61	54	7	-66,7%	135,00%
Slovenska Bistrica	0	0	0	0	0	0,0%	0,00%
Slovenske Konjice	0	0	0	0	0	0,0%	0,00%
Šentjur	0	0	0	0	0	0,0%	0,00%
Škofja Loka	0	0	0	0	0	0,0%	0,00%
Šmarje pri Jelšah	0	0	0	0	0	0,0%	0,00%
Tolmin	13	12	25	20	5	-61,5%	166,67%
Trbovlje	13	49	62	58	4	-69,2%	118,37%
Trebnje	0	0	0	0	0	0,0%	0,00%
Velenje	0	0	0	0	0	0,0%	0,00%
Vrhnika	0	0	0	0	0	0,0%	0,00%
Žalec	0	0	0	0	0	0,0%	0,00%

Tabela 178

PPr, Razne zadeve o prekrških							
Obdobje	1.1.-30.9.2018						
Sodišče	Število nerešenih zadev na začetku poroč. obdobja	Prejete zadeve	Zadeve v delu	Rešene zadeve	Število nerešenih zadev na koncu poroč. obdobja	Razlika nerešene v %	Reševanje pripada %
<b>OKRAJNA SODIŠČA SKUPAJ</b>	<b>24</b>	<b>4.398</b>	<b>4.422</b>	<b>4.373</b>	<b>49</b>	<b>104,2%</b>	<b>99,43%</b>
Ajdovščina	0	67	67	67	0	0,0%	100,00%
Brežice	0	3	3	3	0	0,0%	100,00%
Celje	1	479	480	478	2	100,0%	99,79%
Cerknica	0	70	70	69	1	0,0%	98,57%
Črnomelj	0	467	467	467	0	0,0%	100,00%
Domžale	0	0	0	0	0	0,0%	0,00%
Gornja Radgona	0	49	49	48	1	0,0%	97,96%
Grosuplje	0	0	0	0	0	0,0%	0,00%
Idrija	0	25	25	25	0	0,0%	100,00%
Ilirska Bistrica	0	0	0	0	0	0,0%	0,00%
Jesenice	7	202	209	209	0	-100,0%	103,47%
Kamnik	0	85	85	85	0	0,0%	100,00%
Kočevje	0	0	0	0	0	0,0%	0,00%
Koper	0	140	140	140	0	0,0%	100,00%
Kranj	4	465	469	458	11	175,0%	98,49%
Krško	0	38	38	38	0	0,0%	100,00%
Lenart	0	0	0	0	0	0,0%	0,00%
Lendava	0	90	90	90	0	0,0%	100,00%
Litija	0	0	0	0	0	0,0%	0,00%
Ljubljana	0	106	106	106	0	0,0%	100,00%
Ljutomer	0	183	183	183	0	0,0%	100,00%
Maribor	0	627	627	620	7	0,0%	98,88%
Murska Sobota	0	145	145	145	0	0,0%	100,00%
Nova Gorica	11	168	179	166	13	18,2%	98,81%
Novo mesto	0	178	178	178	0	0,0%	100,00%
Ormož	0	26	26	26	0	0,0%	100,00%
Piran	0	0	0	0	0	0,0%	0,00%
Postojna	0	163	163	149	14	0,0%	91,41%
Ptuj	1	165	166	166	0	-100,0%	100,61%
Radovljica	0	0	0	0	0	0,0%	0,00%
Sevnica	0	2	2	2	0	0,0%	100,00%
Sežana	0	0	0	0	0	0,0%	0,00%
Slovenj Gradec	0	97	97	97	0	0,0%	100,00%
Slovenska Bistrica	0	0	0	0	0	0,0%	0,00%
Slovenske Konjice	0	0	0	0	0	0,0%	0,00%
Šentjur	0	0	0	0	0	0,0%	0,00%
Škofja Loka	0	17	17	17	0	0,0%	100,00%
Šmarje pri Jelšah	0	0	0	0	0	0,0%	0,00%
Tolmin	0	150	150	150	0	0,0%	100,00%
Trbovlje	0	191	191	191	0	0,0%	100,00%
Trebnje	0	0	0	0	0	0,0%	0,00%
Velenje	0	0	0	0	0	0,0%	0,00%
Vrhnika	0	0	0	0	0	0,0%	0,00%
Žalec	0	0	0	0	0	0,0%	0,00%
Žalec	0	790	790	787	3	0,0%	0,3%

Tabela 178a

Izp, Izdani zemljiškoknjižni izpiski							
Obdobje	1.1.-30.9.2018						
Sodišče	Število nerešenih zadev na začetku poroč. obdobja	Prejete zadeve	Zadeve v delu	Rešene zadeve	Število nerešenih zadev na koncu poroč. obdobja	Razlika nerešene v %	Reševanje pripada %
<b>OKRAJNA SODIŠČA SKUPAJ</b>	<b>747</b>	<b>39.738</b>	<b>40.485</b>	<b>39.585</b>	<b>900</b>	<b>20,5%</b>	<b>99,61%</b>
Ajdovščina	33	575	608	585	23	-30,3%	101,74%
Brežice	3	532	535	527	8	166,7%	99,06%
Celje	50	1.025	1.075	1.049	26	-48,0%	102,34%
Cerknica	20	763	783	724	59	195,0%	94,89%
Črnomelj	11	956	967	950	17	54,5%	99,37%
Domžale	54	932	986	923	63	16,7%	99,03%
Gornja Radgona	0	246	246	246	0	0,0%	100,00%
Grosuplje	18	694	712	695	17	-5,6%	100,14%
Idrija	8	271	279	270	9	12,5%	99,63%
Ilirska Bistrica	1	254	255	251	4	300,0%	98,82%
Jesenice	5	649	654	636	18	260,0%	98,00%
Kamnik	1	440	441	438	3	200,0%	99,55%
Kočevje	11	554	565	554	11	0,0%	100,00%
Koper	0	1.781	1.781	1.773	8	0,0%	99,55%
Kranj	40	1.814	1.854	1.819	35	-12,5%	100,28%
Krško	1	293	294	286	8	700,0%	97,61%
Lenart	6	328	334	325	9	50,0%	99,09%
Lendava	3	489	492	488	4	33,3%	99,80%
Litija	1	189	190	186	4	300,0%	98,41%
Ljubljana	52	8.387	8.439	8.308	131	151,9%	99,06%
Ljutomer	1	170	171	170	1	0,0%	100,00%
Maribor	115	4.210	4.325	4.199	126	9,6%	99,74%
Murska Sobota	2	1.045	1.047	1.047	1	-50,0%	100,19%
Nova Gorica	12	881	893	873	20	66,7%	99,09%
Novo mesto	0	591	591	585	6	0,0%	98,98%
Ormož	1	136	137	134	3	200,0%	98,53%
Piran	6	1.037	1.043	1.038	5	-16,7%	100,10%
Postojna	30	242	272	264	8	-73,3%	109,09%
Ptuj	55	749	804	730	74	34,5%	97,46%
Radovljica	47	734	781	699	82	74,5%	95,23%
Sevnica	10	263	273	263	10	0,0%	100,00%
Sežana	17	931	948	934	14	-17,6%	100,32%
Slovenj Gradec	18	407	425	419	5	-72,2%	102,95%
Slovenska Bistrica	0	1.054	1.054	1.054	0	0,0%	100,00%
Slovenske Konjice	3	398	401	398	3	0,0%	100,00%
Šentjur	6	540	546	546	0	-100,0%	101,11%
Škofja Loka	0	848	848	838	10	0,0%	98,82%
Šmarje pri Jelšah	5	761	766	752	14	180,0%	98,82%
Tolmin	8	397	405	403	2	-75,0%	101,51%
Trbovlje	56	585	641	623	18	-67,9%	106,50%
Trebnje	2	256	258	258	0	-100,0%	100,78%
Velenje	9	1.052	1.061	1.042	19	111,1%	99,05%
Vrhnika	0	369	369	351	18	0,0%	95,12%
Žalec	26	910	936	932	4	-84,6%	102,42%

## 5 Upravno sodišče Republike Slovenije

Tabela 179

Upravno sodišče RS v Ljubljani							
Obdobje	1.1.-30.9.2018						
Vrsta zadeve	Število nerešenih zadev na začetku poroč. obdobja	Prejete zadeve	Zadeve v delu	Rešene zadeve	Število nerešenih zadev na koncu poroč. obdobja	Razlika nerešene v %	Reševanje pripada %
<b>Vse zadeve</b>	<b>3.330</b>	<b>4.557</b>	<b>7.887</b>	<b>3.915</b>	<b>3.970</b>	<b>19,2%</b>	<b>85,91%</b>
<b>Pomembnejše zadeve</b>	<b>3.314</b>	<b>2.848</b>	<b>6.162</b>	<b>2.311</b>	<b>3.849</b>	<b>16,1%</b>	<b>81,14%</b>
<b>U,Upravni spori</b>	<b>3.294</b>	<b>2.693</b>	<b>5.987</b>	<b>2.155</b>	<b>3.830</b>	<b>16,3%</b>	<b>80,02%</b>
<b>II Upr,Razne upravne zadeve - pomembnejše</b>	<b>20</b>	<b>155</b>	<b>175</b>	<b>156</b>	<b>19</b>	<b>-5,0%</b>	<b>100,65%</b>
I Upr,Razne upravne zadeve - ostale	5	1.549	1.554	1.463	91	1720,0%	94,45%
Bpp,Brezplačna pravna pomoč	11	160	171	141	30	172,7%	88,13%

## 6 Višje delovno in socialno sodišče

Tabela 180

Obdobje	1.1.-30.9.2018						
Vrsta zadeve VDS	Število nerešenih zadev na začetku poroč. obdobja	Prejete zadeve	Zadeve v delu	Rešene zadeve	Število nerešenih zadev na koncu poroč. obdobja	Razlika nerešene v %	Reševanje pripada %
<b>Vse zadeve</b>	<b>412</b>	<b>1.149</b>	<b>1.561</b>	<b>1.066</b>	<b>495</b>	<b>20,1%</b>	<b>92,78%</b>
<b>Pomembnejše zadeve</b>	<b>412</b>	<b>1.149</b>	<b>1.561</b>	<b>1.066</b>	<b>495</b>	<b>20,1%</b>	<b>92,78%</b>
<b>Pdp,Individualni in kolektivni delovni spori</b>	<b>314</b>	<b>783</b>	<b>1.097</b>	<b>705</b>	<b>392</b>	<b>24,8%</b>	<b>90,04%</b>
<b>Psp,Socialni spori</b>	<b>98</b>	<b>359</b>	<b>457</b>	<b>354</b>	<b>103</b>	<b>5,1%</b>	<b>98,61%</b>
<b>R-vd,Razne zadeve</b>	<b>0</b>	<b>7</b>	<b>7</b>	<b>7</b>	<b>0</b>	<b>0,0%</b>	<b>100,00%</b>

## 7 Delovna in socialno sodišče

**Tabela 181**

Pd, Individualni in kolektivni delovni spori							
Obdobje	1.1.-30.9.2018						
Sodišče	Število nerešenih zadev na začetku poroč. obdobja	Prejete zadeve	Zadeve v delu	Rešene zadeve	Število nerešenih zadev na koncu poroč. obdobja	Razlika nerešene v %	Reševanje pripada %
<b>DELOVNA SODIŠČA SKUPAJ</b>	<b>3.707</b>	<b>2.145</b>	<b>5.852</b>	<b>2.626</b>	<b>3.227</b>	<b>-12,9%</b>	<b>122,42%</b>
Celje	327	189	516	246	270	-17,4%	130,16%
Koper	380	269	649	332	317	-16,6%	123,42%
DSS Ljubljana	2.249	1.319	3.568	1.552	2.016	-10,4%	117,66%
Maribor	751	368	1.119	496	624	-16,9%	134,78%

**Tabela 182**

Ps, Socialni spori							
Obdobje	1.1.-30.9.2018						
Sodišče	Število nerešenih zadev na začetku poroč. obdobja	Prejete zadeve	Zadeve v delu	Rešene zadeve	Število nerešenih zadev na koncu poroč. obdobja	Razlika nerešene v %	Reševanje pripada %
<b>DELOVNA SODIŠČA SKUPAJ</b>	<b>1.653</b>	<b>1.140</b>	<b>2.793</b>	<b>1.309</b>	<b>1.484</b>	<b>-10,2%</b>	<b>114,82%</b>
Celje	0	0	0	0	0	0,0%	0,00%
Koper	0	0	0	0	0	0,0%	0,00%
DSS Ljubljana	1.653	1.140	2.793	1.309	1.484	-10,2%	114,82%
Maribor	0	0	0	0	0	0,0%	0,00%

**Tabela 183**

Bpp, Brezplačna pravna pomoč							
Obdobje	1.1.-30.9.2018						
Sodišče	Število nerešenih zadev na začetku poroč. obdobja	Prejete zadeve	Zadeve v delu	Rešene zadeve	Število nerešenih zadev na koncu poroč. obdobja	Razlika nerešene v %	Reševanje pripada %
<b>DELOVNA SODIŠČA SKUPAJ</b>	<b>38</b>	<b>752</b>	<b>790</b>	<b>748</b>	<b>42</b>	<b>10,5%</b>	<b>99,47%</b>
Celje	6	118	124	114	10	66,7%	96,61%
Koper	1	46	47	42	5	400,0%	91,30%
DSS Ljubljana	22	414	436	421	15	-31,8%	101,69%
Maribor	9	174	183	171	12	33,3%	98,28%

Tabela 184

R, Razne zadeve							
Obdobje	1.1.-30.9.2018						
Sodišče	Število nerešenih zadev na začetku poroč. obdobja	Prejete zadeve	Zadeve v delu	Rešene zadeve	Število nerešenih zadev na koncu poroč. obdobja	Razlika nerešene v %	Reševanje pripada %
<b>DELOVNA SODIŠČA SKUPAJ</b>	<b>15</b>	<b>71</b>	<b>86</b>	<b>75</b>	<b>11</b>	<b>-26,7%</b>	<b>105,63%</b>
Celje	0	22	22	21	1	0,0%	95,45%
Koper	0	0	0	0	0	0,0%	0,00%
DSS Ljubljana	13	30	43	35	8	-38,5%	116,67%
Maribor	2	19	21	19	2	0,0%	100,00%

## 8 Izvršilne zadeve po tipu zahtevka

Zbirno poročilo za okrajna sodišča  
Tabela 184a

S-I tz, Izvršilne zadeve po tipu zahtevka

Obdobje	1.1.-30.9.2018				
Tip zahtevka	Nerešene zadeve na začetku	Prejete Zadeve	Zadeve v delu	Rešene zadeve	Nerešene zadeve na koncu por.obdobja
<b>Skupaj</b>	<b>40.917</b>	<b>93.300</b>	<b>134.217</b>	<b>103.995</b>	<b>30.118</b>
Civilna zadeva	19.083	70.582	89.665	77.482	12.519
Gospodarska zadeva	4.047	15.109	19.156	16.350	2.763
Nepremičninska zadeva	17.787	7.609	25.396	10.163	14.836

## 9 Specializirane zadeve

Zbirno poročilo za okrožna sodišča  
Tabela 184b

S-Tab-I/ specializirani oddelki

Obdobje		1.1.-30.9.2018				
Vpisnik		Število nerešenih zadev na začetku poroč. obdobja	Prejete zadeve	Zadeve v delu	Rešene zadeve	Število nerešenih zadev na koncu poroč. obdobja
<b>OKROŽNA SODIŠČA SKUPAJ</b>		<b>215</b>	<b>75</b>	<b>290</b>	<b>88</b>	<b>204</b>
K	K obravnave - okrožno	132	48	180	46	136
Kpr	K preiskava - okrožno	83	27	110	42	68

## VII STAREJŠE NEREŠENE ZADEVE

### 1 Vrhovno sodišče Republike Slovenije

Tabela 185

Leto prvega prejema	Starejše nerešene zadeve na dan						
	30.9.2018						
	Kp	IX Ips	I Ips	IV Ips	XI Ips	Cp	Cpg
do 1989	0	0	0	0	0	0	0
1990	0	0	0	0	0	0	0
1991	0	0	0	0	0	0	0
1992	0	0	0	0	0	0	0
1993	0	0	0	0	0	0	0
1994	0	0	0	0	0	0	0
1995	0	0	0	0	0	0	0
1996	0	0	0	0	0	0	0
1997	0	0	0	0	0	0	0
1998	0	0	0	0	0	0	0
1999	0	0	0	0	0	0	0
2000	0	0	0	0	0	0	0
2001	0	0	0	0	0	0	0
2002	0	0	0	0	0	0	0
2003	0	0	0	0	0	0	0
2004	0	0	0	0	0	0	0
2005	0	0	1	0	0	0	0
2006	0	0	1	0	0	0	0
2007	0	0	2	0	0	0	0
2008	0	0	3	0	0	0	0
2009	0	0	8	0	0	0	0
2010	0	0	15	0	0	0	0
2011	1	0	16	0	0	0	0
2012	1	0	28	0	0	0	0
2013	1	0	33	0	0	0	0
2014	0	0	39	0	0	0	0
2015	1	0	51	0	0	0	0
2016	0	0	40	0	0	0	0
<b>SKUPAJ</b>	<b>4</b>	<b>0</b>	<b>237</b>	<b>0</b>	<b>0</b>	<b>0</b>	<b>0</b>

Legenda:

Kp	Kazenske zadeve pritožbeni postopek
IX Ips	Kazenske zadeve - Izredna omilitev kazni
I Ips	ZVZ v kazenskih zadevah
IV Ips	ZVZ v prekrškovnih zadevah
XI Ips	ZVZ zoper odreditev ali podaljšanje pripora
Cp	Civilne zadeve na II. stopnji
Cpg	Gospodarske zadeve na II. stopnji

Tabela 185 - nadaljevanje

		Starejše nerešene zadeve na dan							
		30.9.2018							
Leto prvega prejema	G	I G	I Up	II lps zvz	II lps rev	III lps rev	III lps zvz	Dsp	
do 1989	0	0	0	0	0	0	0	0	
1990	0	0	0	0	0	0	0	0	
1991	0	0	0	0	0	0	0	0	
1992	0	0	0	0	0	0	0	0	
1993	0	0	0	0	1	0	0	0	
1994	0	0	0	0	0	0	0	0	
1995	0	0	0	0	0	0	0	0	
1996	0	0	0	0	0	0	0	0	
1997	0	0	0	0	1	0	0	0	
1998	0	0	0	0	1	0	0	0	
1999	0	0	0	0	0	0	0	0	
2000	0	0	0	0	1	1	0	0	
2001	0	0	0	0	0	0	0	0	
2002	0	0	0	0	1	0	0	0	
2003	0	0	0	0	1	0	0	0	
2004	0	0	0	0	0	0	0	0	
2005	0	0	0	0	1	0	0	0	
2006	0	0	0	0	1	0	0	0	
2007	0	0	0	0	2	1	0	0	
2008	0	0	0	0	1	1	0	0	
2009	0	0	0	0	2	2	0	0	
2010	0	0	0	0	12	3	0	0	
2011	0	0	1	0	25	5	0	0	
2012	0	0	1	0	30	9	1	1	
2013	0	0	0	0	52	11	1	0	
2014	0	0	1	1	69	15	0	0	
2015	0	0	3	0	57	10	2	0	
2016	0	0	9	1	33	6	0	1	
<b>SKUPAJ</b>	<b>0</b>	<b>0</b>	<b>15</b>	<b>2</b>	<b>291</b>	<b>64</b>	<b>4</b>	<b>2</b>	

## Legenda:

G	Zadeve v postopkih sodnega varstva
I G	Zadeve v postopkih sodnega varstva
I Up	Pritožbe zoper odločitev Upravnega sodišča
II lps zvz	ZVZ v civilnih zadevah
II lps rev	Revizije v civilnih zadevah
III lps rev	Revizije v gospodarskih zadevah
III lps zvz	ZVZ v gospodarskih zadevah
Dsp	Pritožbe v DS sporih o katerih odloča VSRS



Tabela 185 - nadaljevanje

Starejše nerešene zadeve na dan		30.9.2018							
Leto prvega prejema	VIII lps ind soc rev	VIII lps ind soc zvez	VIII lps kol rev	VIII lps kol zvez	X lps	II Up	VI lps	SKUPAJ	
do 1989	0	0	0	0	0	0	0	0	
1990	0	0	0	0	0	0	0	0	
1991	0	0	0	0	0	0	0	0	
1992	0	0	0	0	0	0	0	0	
1993	0	0	0	0	0	0	0	1	
1994	0	0	0	0	0	0	0	0	
1995	0	0	0	0	0	0	0	0	
1996	0	0	0	0	0	0	0	0	
1997	0	0	0	0	0	0	0	1	
1998	0	0	0	0	0	0	0	1	
1999	0	0	0	0	0	0	0	0	
2000	0	0	0	0	0	0	0	2	
2001	0	0	0	0	0	0	0	0	
2002	0	0	0	0	0	0	0	1	
2003	0	0	0	0	0	0	0	1	
2004	0	0	0	0	0	0	0	0	
2005	0	0	0	0	0	0	0	2	
2006	0	0	0	0	0	0	0	2	
2007	0	0	0	0	0	0	0	5	
2008	0	0	0	0	0	0	0	5	
2009	0	0	0	0	0	0	0	12	
2010	0	0	0	0	0	0	0	30	
2011	1	0	0	0	0	0	0	49	
2012	7	0	0	0	0	2	0	80	
2013	9	0	0	0	0	3	0	110	
2014	11	0	0	0	0	12	0	148	
2015	17	0	2	0	59	0	0	202	
2016	75	0	0	0	100	0	0	265	
<b>SKUPAJ</b>	<b>120</b>	<b>0</b>	<b>2</b>	<b>0</b>	<b>176</b>	<b>0</b>	<b>0</b>	<b>917</b>	

**Legenda:**

VIII lps ind, soc rev	Revizije v individualnih delovnih in socialnih sporih
VIII lps ind, soc zvez	ZVZ v individualnih delovnih in socialnih sporih
VIII lps kol rev	Revizije v kolektivnih delovnih sporih
VIII lps kol zvez	ZVZ v kolektivnih delovnih sporih
X lps	Revizije v upravnem sporu
II Up	Pritožbe zoper odločitve Upravnega sodišča
VI lps	Obnove postopkov zoper odločitve Vrhovnega sodišča RS

## 2 Višja sodišča

Tabela 186

Starejše nerešene zadeve na dan													
30.9.2018													
Leto prvega prejema	Kp	Cp	Cpg	Cdn	Cst-01	Cst-02	Cst-03	Cst-04	Cst-05	Cst-06	Cst-07	Ip	SKUPAJ
do 1989	0	9	0	0	0	0	0	0	0	0	0	0	9
1990	0	0	0	0	0	0	0	0	0	0	0	0	0
1991	0	0	0	0	0	0	0	0	0	0	0	0	0
1992	0	1	0	0	0	0	0	0	0	0	0	0	1
1993	0	1	0	0	0	0	0	0	0	0	0	0	1
1994	2	1	0	0	0	0	0	0	0	0	0	0	3
1995	0	0	0	0	0	0	0	0	0	0	0	1	1
1996	0	1	0	0	0	0	0	0	0	0	0	0	1
1997	0	1	0	0	0	0	0	0	0	0	0	0	1
1998	0	0	0	0	0	0	0	0	0	0	0	1	1
1999	0	2	0	0	0	0	0	0	0	0	0	1	3
2000	1	3	0	0	0	0	0	0	0	0	0	0	4
2001	0	3	0	0	0	0	0	0	0	0	0	2	5
2002	2	0	0	0	0	0	0	0	0	0	0	3	5
2003	0	2	1	0	0	0	0	0	0	0	0	3	6
2004	1	1	1	0	0	0	0	0	0	0	0	3	6
2005	1	2	2	0	0	0	0	0	0	0	0	5	10
2006	1	3	1	0	0	0	0	0	0	0	0	3	8
2007	5	5	2	0	0	0	0	0	0	0	0	3	15
2008	4	13	2	0	0	0	0	0	0	0	0	7	26
2009	6	13	5	0	0	0	0	0	0	0	0	9	33
2010	18	27	9	0	0	1	0	0	0	0	0	7	62
2011	18	43	8	0	0	0	0	0	0	0	0	17	86
2012	36	61	9	1	0	1	3	0	0	0	0	15	126
2013	51	83	29	0	0	1	0	0	0	0	0	20	184
2014	72	135	66	0	0	1	1	0	0	0	0	30	305
2015	128	230	120	0	0	0	2	0	0	0	0	46	526
2016	157	353	176	0	1	3	6	0	0	0	0	55	751
<b>SKUPAJ</b>	<b>503</b>	<b>993</b>	<b>431</b>	<b>1</b>	<b>1</b>	<b>7</b>	<b>12</b>	<b>0</b>	<b>0</b>	<b>0</b>	<b>0</b>	<b>231</b>	<b>2.179</b>

Legenda:

Kp	Kazenske zadeve na II. stopnji
Cp	Civilne zadeve na II. stopnji
Cpg	Gospodarske civilne zadeve na II. stopnji
Cdn	Zemljiškknjižne zadeve, pritožbe
Cst-01	Postopek prisilne poravnave
Cst-02	Stečajni postopek nad pravno osebo
Cst-03	Postopek osebnega stečaja
Cst-04	Postopek stečaja zapuščine
Cst-05	Postopek prisilne likvidacije
Cst-06	Postopek poenostavljene prisilne poravnave
Cst-07	Postopek zaradi preventivnega prestrukturiranja
Ip	Izvršilne in gospodarske izvršilne zadeve na II. Stopnji

**Tabela 187 ZBIRNO POROČILO O STAREJŠIH NEREŠENIH ZADEVAH NA VIŠJIH SODIŠČIH**

Starejše nerešene zadeve na dan													
30.9.2018													
Sodišče	Kp	Cp	Cpg	Cdn	Cst-01	Cst-02	Cst-03	Cst-04	Cst-05	Cst-06	Cst-07	Ip	SKUPAJ
<b>Skupaj</b>	<b>503</b>	<b>993</b>	<b>431</b>	<b>1</b>	<b>1</b>	<b>7</b>	<b>12</b>	<b>0</b>	<b>0</b>	<b>0</b>	<b>0</b>	<b>231</b>	<b>2.179</b>
Celje	85	131	28	0	0	0	0	0	0	0	0	29	273
Koper	42	192	16	1	0	0	0	0	0	0	0	16	267
Ljubljana	254	594	371	0	1	7	12	0	0	0	0	128	1.367
Maribor	122	76	16	0	0	0	0	0	0	0	0	58	272

**Tabela 188 VIŠJE SODIŠČE V CELJU**

Starejše nerešene zadeve na dan													
30.9.2018													
Leto prvega prejema	Kp	Cp	Cpg	Cdn	Cst-01	Cst-02	Cst-03	Cst-04	Cst-05	Cst-06	Cst-07	Ip	SKUPAJ
do 1989	0	0	0	0	0	0	0	0	0	0	0	0	0
1990	0	0	0	0	0	0	0	0	0	0	0	0	0
1991	0	0	0	0	0	0	0	0	0	0	0	0	0
1992	0	0	0	0	0	0	0	0	0	0	0	0	0
1993	0	0	0	0	0	0	0	0	0	0	0	0	0
1994	2	0	0	0	0	0	0	0	0	0	0	0	2
1995	0	0	0	0	0	0	0	0	0	0	0	0	0
1996	0	0	0	0	0	0	0	0	0	0	0	0	0
1997	0	0	0	0	0	0	0	0	0	0	0	0	0
1998	0	0	0	0	0	0	0	0	0	0	0	0	0
1999	0	0	0	0	0	0	0	0	0	0	0	0	0
2000	0	1	0	0	0	0	0	0	0	0	0	0	1
2001	0	0	0	0	0	0	0	0	0	0	0	0	0
2002	0	0	0	0	0	0	0	0	0	0	0	0	0
2003	0	0	0	0	0	0	0	0	0	0	0	0	0
2004	0	1	0	0	0	0	0	0	0	0	0	0	1
2005	1	2	0	0	0	0	0	0	0	0	0	1	4
2006	0	0	0	0	0	0	0	0	0	0	0	0	0
2007	1	1	0	0	0	0	0	0	0	0	0	0	2
2008	1	0	0	0	0	0	0	0	0	0	0	0	1
2009	1	0	0	0	0	0	0	0	0	0	0	0	1
2010	5	3	2	0	0	0	0	0	0	0	0	2	12
2011	3	7	0	0	0	0	0	0	0	0	0	2	12
2012	11	12	0	0	0	0	0	0	0	0	0	3	26
2013	7	13	1	0	0	0	0	0	0	0	0	4	25
2014	17	14	2	0	0	0	0	0	0	0	0	5	38
2015	17	31	12	0	0	0	0	0	0	0	0	6	66
2016	19	46	11	0	0	0	0	0	0	0	0	6	82
<b>SKUPAJ</b>	<b>85</b>	<b>131</b>	<b>28</b>	<b>0</b>	<b>0</b>	<b>0</b>	<b>0</b>	<b>0</b>	<b>0</b>	<b>0</b>	<b>0</b>	<b>29</b>	<b>273</b>

**Tabela 189 VIŠJE SODIŠČE V KOPRU**

Starejše nerešene zadeve na dan													
30.9.2018													
Leto prvega prejema	Kp	Cp	Cpg	Cdn	Cst-01	Cst-02	Cst-03	Cst-04	Cst-05	Cst-06	Cst-07	lp	SKUPAJ
do 1989	0	1	0	0	0	0	0	0	0	0	0	0	1
1990	0	0	0	0	0	0	0	0	0	0	0	0	0
1991	0	0	0	0	0	0	0	0	0	0	0	0	0
1992	0	0	0	0	0	0	0	0	0	0	0	0	0
1993	0	0	0	0	0	0	0	0	0	0	0	0	0
1994	0	0	0	0	0	0	0	0	0	0	0	0	0
1995	0	0	0	0	0	0	0	0	0	0	0	0	0
1996	0	0	0	0	0	0	0	0	0	0	0	0	0
1997	0	0	0	0	0	0	0	0	0	0	0	0	0
1998	0	0	0	0	0	0	0	0	0	0	0	0	0
1999	0	0	0	0	0	0	0	0	0	0	0	0	0
2000	0	0	0	0	0	0	0	0	0	0	0	0	0
2001	0	0	0	0	0	0	0	0	0	0	0	0	0
2002	0	0	0	0	0	0	0	0	0	0	0	0	0
2003	0	1	0	0	0	0	0	0	0	0	0	1	2
2004	0	0	0	0	0	0	0	0	0	0	0	0	0
2005	0	0	0	0	0	0	0	0	0	0	0	0	0
2006	0	1	0	0	0	0	0	0	0	0	0	0	1
2007	0	0	0	0	0	0	0	0	0	0	0	0	0
2008	0	6	0	0	0	0	0	0	0	0	0	0	6
2009	3	7	0	0	0	0	0	0	0	0	0	0	10
2010	1	5	0	0	0	0	0	0	0	0	0	1	7
2011	1	7	0	0	0	0	0	0	0	0	0	2	10
2012	5	15	1	1	0	0	0	0	0	0	0	1	23
2013	5	9	0	0	0	0	0	0	0	0	0	0	14
2014	2	26	2	0	0	0	0	0	0	0	0	2	32
2015	12	53	4	0	0	0	0	0	0	0	0	5	74
2016	13	61	9	0	0	0	0	0	0	0	0	4	87
<b>SKUPAJ</b>	<b>42</b>	<b>192</b>	<b>16</b>	<b>1</b>	<b>0</b>	<b>0</b>	<b>0</b>	<b>0</b>	<b>0</b>	<b>0</b>	<b>0</b>	<b>16</b>	<b>267</b>

**Tabela 190 VIŠJE SODIŠČE V LJUBLJANI**

Starejše nerešene zadeve na dan													
30.9.2018													
Leto prvega prejema	Kp	Cp	Cpg	Cdn	Cst-01	Cst-02	Cst-03	Cst-04	Cst-05	Cst-06	Cst-07	Ip	SKUPAJ
do 1989	0	7	0	0	0	0	0	0	0	0	0	0	7
1990	0	0	0	0	0	0	0	0	0	0	0	0	0
1991	0	0	0	0	0	0	0	0	0	0	0	0	0
1992	0	1	0	0	0	0	0	0	0	0	0	0	1
1993	0	1	0	0	0	0	0	0	0	0	0	0	1
1994	0	1	0	0	0	0	0	0	0	0	0	0	1
1995	0	0	0	0	0	0	0	0	0	0	0	1	1
1996	0	0	0	0	0	0	0	0	0	0	0	0	0
1997	0	1	0	0	0	0	0	0	0	0	0	0	1
1998	0	0	0	0	0	0	0	0	0	0	0	0	0
1999	0	2	0	0	0	0	0	0	0	0	0	1	3
2000	1	2	0	0	0	0	0	0	0	0	0	0	3
2001	0	3	0	0	0	0	0	0	0	0	0	2	5
2002	0	0	0	0	0	0	0	0	0	0	0	2	2
2003	0	1	1	0	0	0	0	0	0	0	0	2	4
2004	1	0	1	0	0	0	0	0	0	0	0	2	4
2005	0	0	2	0	0	0	0	0	0	0	0	1	3
2006	1	2	1	0	0	0	0	0	0	0	0	1	5
2007	2	1	2	0	0	0	0	0	0	0	0	1	6
2008	3	4	2	0	0	0	0	0	0	0	0	7	16
2009	2	4	5	0	0	0	0	0	0	0	0	6	17
2010	8	17	7	0	0	1	0	0	0	0	0	3	36
2011	10	27	8	0	0	0	0	0	0	0	0	11	56
2012	13	29	8	0	0	1	3	0	0	0	0	7	61
2013	24	57	27	0	0	1	0	0	0	0	0	14	123
2014	35	86	57	0	0	1	1	0	0	0	0	15	195
2015	71	129	101	0	0	0	2	0	0	0	0	25	328
2016	83	219	149	0	1	3	6	0	0	0	0	27	488
<b>SKUPAJ</b>	<b>254</b>	<b>594</b>	<b>371</b>	<b>0</b>	<b>1</b>	<b>7</b>	<b>12</b>	<b>0</b>	<b>0</b>	<b>0</b>	<b>0</b>	<b>128</b>	<b>1.367</b>

**Tabela 191 VIŠJE SODIŠČE V MARIBORU**

Starejše nerešene zadeve na dan													
30.9.2018													
Leto prvega prejema	Kp	Cp	Cpg	Cdn	Cst-01	Cst-02	Cst-03	Cst-04	Cst-05	Cst-06	Cst-07	Ip	SKUPAJ
do 1989	0	1	0	0	0	0	0	0	0	0	0	0	1
1990	0	0	0	0	0	0	0	0	0	0	0	0	0
1991	0	0	0	0	0	0	0	0	0	0	0	0	0
1992	0	0	0	0	0	0	0	0	0	0	0	0	0
1993	0	0	0	0	0	0	0	0	0	0	0	0	0
1994	0	0	0	0	0	0	0	0	0	0	0	0	0
1995	0	0	0	0	0	0	0	0	0	0	0	0	0
1996	0	1	0	0	0	0	0	0	0	0	0	0	1
1997	0	0	0	0	0	0	0	0	0	0	0	0	0
1998	0	0	0	0	0	0	0	0	0	0	0	1	1
1999	0	0	0	0	0	0	0	0	0	0	0	0	0
2000	0	0	0	0	0	0	0	0	0	0	0	0	0
2001	0	0	0	0	0	0	0	0	0	0	0	0	0
2002	2	0	0	0	0	0	0	0	0	0	0	1	3
2003	0	0	0	0	0	0	0	0	0	0	0	0	0
2004	0	0	0	0	0	0	0	0	0	0	0	1	1
2005	0	0	0	0	0	0	0	0	0	0	0	3	3
2006	0	0	0	0	0	0	0	0	0	0	0	2	2
2007	2	3	0	0	0	0	0	0	0	0	0	2	7
2008	0	3	0	0	0	0	0	0	0	0	0	0	3
2009	0	2	0	0	0	0	0	0	0	0	0	3	5
2010	4	2	0	0	0	0	0	0	0	0	0	1	7
2011	4	2	0	0	0	0	0	0	0	0	0	2	8
2012	7	5	0	0	0	0	0	0	0	0	0	4	16
2013	15	4	1	0	0	0	0	0	0	0	0	2	22
2014	18	9	5	0	0	0	0	0	0	0	0	8	40
2015	28	17	3	0	0	0	0	0	0	0	0	10	58
2016	42	27	7	0	0	0	0	0	0	0	0	18	94
<b>SKUPAJ</b>	<b>122</b>	<b>76</b>	<b>16</b>	<b>0</b>	<b>0</b>	<b>0</b>	<b>0</b>	<b>0</b>	<b>0</b>	<b>0</b>	<b>0</b>	<b>58</b>	<b>272</b>

### 3 Okrožna sodišča

Tabela 192 STAREJŠE NEREŠENE ZADEVE NA OKROŽNIH SODIŠČIH

Starejše nerešene zadeve na dan																
30.9.2018																
Leto prvega prejema	Kpr	K	Km	P	Pg	N	Ng	Rg	INS-01	INS-02	INS-03	INS-04	INS-05	INS-06	INS-07	SKUPAJ
do 1989	0	0	0	0	1	0	0	0	0	0	0	0	0	0	0	1
1990	0	0	0	0	0	0	0	0	0	1	0	0	0	0	0	1
1991	0	3	0	0	0	0	0	0	0	0	0	0	0	0	0	3
1992	0	0	0	0	0	0	0	0	0	0	0	0	0	0	0	0
1993	0	0	0	0	0	0	0	0	0	0	0	0	0	0	0	0
1994	0	0	0	0	0	0	0	0	0	0	0	0	0	0	0	0
1995	0	0	0	0	1	0	0	0	0	0	0	0	0	0	0	1
1996	0	0	0	2	0	0	0	0	0	9	0	0	0	0	0	11
1997	0	1	0	0	0	0	0	1	0	0	0	0	0	0	0	2
1998	0	2	0	2	0	0	0	0	0	0	0	0	0	0	0	4
1999	0	2	0	0	0	0	0	0	0	1	0	0	0	0	0	3
2000	0	5	0	2	1	0	0	0	0	0	0	0	0	0	0	8
2001	0	4	0	3	0	0	0	0	0	0	0	0	0	0	0	7
2002	0	6	0	3	0	0	0	0	0	3	0	0	0	0	0	12
2003	0	8	0	2	0	0	0	0	0	3	0	0	0	0	0	13
2004	1	5	0	4	4	0	0	0	0	0	1	0	0	0	0	15
2005	0	12	0	7	3	0	0	0	0	3	0	0	0	0	0	25
2006	1	20	0	11	11	0	0	0	0	0	2	0	0	0	0	45
2007	0	22	0	13	16	0	1	0	0	4	0	0	0	0	0	56
2008	0	20	0	19	16	0	0	0	0	5	0	0	0	0	0	60
2009	0	32	0	27	8	0	0	0	0	16	1	0	0	0	0	84
2010	0	91	0	41	35	0	0	0	0	28	6	1	0	0	0	202
2011	2	109	0	67	36	0	0	0	1	53	10	1	0	0	0	279
2012	4	185	0	103	46	0	2	0	0	66	29	0	0	0	0	435
2013	10	220	0	122	83	0	0	1	0	114	83	3	0	0	0	636
2014	31	375	0	240	158	0	0	1	0	174	623	6	0	0	0	1.608
2015	65	577	4	512	241	2	3	1	1	191	1.344	17	0	1	0	2.959
2016	125	882	2	833	654	19	1	3	1	255	1.995	22	0	1	0	4.793
SKUPAJ	239	2.581	6	2.013	1.314	21	7	7	3	926	4.094	50	0	2	0	11.263

Legenda:

- Kpr kazenske zadeve preiskave
- K kazenske zadeve
- Km kazenske zadeve zoper mladoletnike - postopki pred senatom
- P pravnomočne zadeve
- Pg gospodarske pravnomočne zadeve
- N nepravnomočne zadeve
- Ng gospodarske nepravnomočne zadeve
- INS-01 postopek prisilne poravnave
- INS-02 stečajni postopek nad pravno osebo
- INS-03 postopek osebnega stečaja
- INS-04 postopek stečaja zapuščine
- INS-05 postopek prisilne likvidacije
- INS-06 postopek poenostavljene prisilne poravnave
- INS-07 postopek zaradi preventivnega prestrukturiranja

**Tabela 193 ZBIRNO POROČILO O STAREJŠIH NEREŠENIH ZADEVAH NA OKROŽNIH SODIŠČIH**

Starejše nerešene zadeve na dan																
30.9.2018																
Sodišče	Kpr	K	Km	P	Pg	N	Ng	Rg	INS-01	INS-02	INS-03	INS-04	INS-05	INS-06	INS-07	SKUPAJ
<b>Skupaj</b>	<b>239</b>	<b>2.581</b>	<b>6</b>	<b>2.013</b>	<b>1.314</b>	<b>21</b>	<b>7</b>	<b>7</b>	<b>3</b>	<b>926</b>	<b>4.094</b>	<b>50</b>	<b>0</b>	<b>2</b>	<b>0</b>	<b>11.263</b>
Celje	39	375	0	260	177	3	0	1	1	133	619	19	0	0	0	1.627
Koper	31	253	0	243	36	1	0	1	0	57	279	0	0	0	0	901
Kranj	8	153	1	190	125	1	1	0	0	60	308	3	0	0	0	850
Krško	3	71	0	75	25	3	1	2	0	19	71	1	0	0	0	271
Ljubljana	60	981	4	790	629	9	5	0	2	336	1.189	7	0	1	0	4.013
Maribor	24	184	0	194	158	2	0	0	0	139	716	5	0	0	0	1.422
Murska Sobota	5	90	0	53	38	0	0	1	0	47	291	5	0	0	0	530
Nova Gorica	15	78	0	56	48	1	0	2	0	63	103	1	0	1	0	368
Novo mesto	48	302	1	97	17	1	0	0	0	26	179	4	0	0	0	675
Ptuj	4	61	0	51	43	0	0	0	0	23	172	2	0	0	0	356
Slovenj Gradec	2	33	0	4	18	0	0	0	0	23	167	3	0	0	0	250



**Tabela 194 OKROŽNO SODIŠČE V CELJU**

Starejše nerešene zadeve na dan																
30.9.2018																
Leto prvega prejema	Kpr	K	Km	P	Pg	N	Ng	Rg	INS-01	INS-02	INS-03	INS-04	INS-05	INS-06	INS-07	SKUPAJ
do 1989	0	0	0	0	0	0	0	0	0	0	0	0	0	0	0	0
1990	0	0	0	0	0	0	0	0	0	0	0	0	0	0	0	0
1991	0	0	0	0	0	0	0	0	0	0	0	0	0	0	0	0
1992	0	0	0	0	0	0	0	0	0	0	0	0	0	0	0	0
1993	0	0	0	0	0	0	0	0	0	0	0	0	0	0	0	0
1994	0	0	0	0	0	0	0	0	0	0	0	0	0	0	0	0
1995	0	0	0	0	0	0	0	0	0	0	0	0	0	0	0	0
1996	0	0	0	0	0	0	0	0	0	0	0	0	0	0	0	0
1997	0	1	0	0	0	0	0	0	0	0	0	0	0	0	0	1
1998	0	0	0	1	0	0	0	0	0	0	0	0	0	0	0	1
1999	0	0	0	0	0	0	0	0	0	0	0	0	0	0	0	0
2000	0	1	0	0	0	0	0	0	0	0	0	0	0	0	0	1
2001	0	0	0	1	0	0	0	0	0	0	0	0	0	0	0	1
2002	0	0	0	1	0	0	0	0	0	0	0	0	0	0	0	1
2003	0	2	0	0	0	0	0	0	0	0	0	0	0	0	0	2
2004	0	2	0	2	0	0	0	0	0	0	1	0	0	0	0	5
2005	0	1	0	0	0	0	0	0	0	1	0	0	0	0	0	2
2006	0	8	0	0	1	0	0	0	0	0	2	0	0	0	0	11
2007	0	7	0	0	0	0	0	0	0	1	0	0	0	0	0	8
2008	0	3	0	0	2	0	0	0	0	3	0	0	0	0	0	8
2009	0	7	0	2	0	0	0	0	0	0	0	0	0	0	0	9
2010	0	11	0	5	6	0	0	0	0	4	1	0	0	0	0	27
2011	0	14	0	8	8	0	0	0	0	7	2	0	0	0	0	39
2012	0	29	0	15	3	0	0	0	0	11	1	0	0	0	0	59
2013	0	37	0	15	6	0	0	0	0	19	5	1	0	0	0	83
2014	2	60	0	35	12	0	0	0	0	26	89	4	0	0	0	228
2015	11	75	0	68	31	1	0	0	0	24	216	6	0	0	0	432
2016	26	117	0	107	108	2	0	1	1	37	302	8	0	0	0	709
<b>SKUPAJ</b>	<b>39</b>	<b>375</b>	<b>0</b>	<b>260</b>	<b>177</b>	<b>3</b>	<b>0</b>	<b>1</b>	<b>1</b>	<b>133</b>	<b>619</b>	<b>19</b>	<b>0</b>	<b>0</b>	<b>0</b>	<b>1.627</b>

**Tabela 195 OKROŽNO SODIŠČE V KOPRU**

Starejše nerešene zadeve na dan																
30.9.2018																
Leto prvega prejema	Kpr	K	Km	P	Pg	N	Ng	Rg	INS-01	INS-02	INS-03	INS-04	INS-05	INS-06	INS-07	SKUPAJ
do 1989	0	0	0	0	0	0	0	0	0	0	0	0	0	0	0	0
1990	0	0	0	0	0	0	0	0	0	0	0	0	0	0	0	0
1991	0	0	0	0	0	0	0	0	0	0	0	0	0	0	0	0
1992	0	0	0	0	0	0	0	0	0	0	0	0	0	0	0	0
1993	0	0	0	0	0	0	0	0	0	0	0	0	0	0	0	0
1994	0	0	0	0	0	0	0	0	0	0	0	0	0	0	0	0
1995	0	0	0	0	0	0	0	0	0	0	0	0	0	0	0	0
1996	0	0	0	0	0	0	0	0	0	0	0	0	0	0	0	0
1997	0	0	0	0	0	0	0	0	0	0	0	0	0	0	0	0
1998	0	0	0	0	0	0	0	0	0	0	0	0	0	0	0	0
1999	0	1	0	0	0	0	0	0	0	0	0	0	0	0	0	1
2000	0	0	0	0	0	0	0	0	0	0	0	0	0	0	0	0
2001	0	0	0	0	0	0	0	0	0	0	0	0	0	0	0	0
2002	0	0	0	1	0	0	0	0	0	0	0	0	0	0	0	1
2003	0	2	0	0	0	0	0	0	0	0	0	0	0	0	0	2
2004	1	0	0	0	0	0	0	0	0	0	0	0	0	0	0	1
2005	0	2	0	2	0	0	0	0	0	0	0	0	0	0	0	4
2006	0	1	0	0	0	0	0	0	0	0	0	0	0	0	0	1
2007	0	3	0	3	0	0	0	0	0	0	0	0	0	0	0	6
2008	0	2	0	6	0	0	0	0	0	0	0	0	0	0	0	8
2009	0	7	0	5	0	0	0	0	0	1	0	0	0	0	0	13
2010	0	11	0	2	3	0	0	0	0	1	0	0	0	0	0	17
2011	0	10	0	15	0	0	0	0	0	2	1	0	0	0	0	28
2012	1	15	0	6	1	0	0	0	0	6	2	0	0	0	0	31
2013	2	24	0	14	2	0	0	0	0	5	3	0	0	0	0	50
2014	9	48	0	35	3	0	0	0	0	6	22	0	0	0	0	123
2015	3	63	0	51	9	0	0	0	0	17	94	0	0	0	0	237
2016	15	64	0	103	18	1	0	1	0	19	157	0	0	0	0	378
<b>SKUPAJ</b>	<b>31</b>	<b>253</b>	<b>0</b>	<b>243</b>	<b>36</b>	<b>1</b>	<b>0</b>	<b>1</b>	<b>0</b>	<b>57</b>	<b>279</b>	<b>0</b>	<b>0</b>	<b>0</b>	<b>0</b>	<b>901</b>

**Tabela 196 OKROŽNO SODIŠČE V KRANJU**

Starejše nerešene zadeve na dan																
30.9.2018																
Leto prvega prejema	Kpr	K	Km	P	Pg	N	Ng	Rg	INS-01	INS-02	INS-03	INS-04	INS-05	INS-06	INS-07	SKUPAJ
do 1989	0	0	0	0	0	0	0	0	0	0	0	0	0	0	0	0
1990	0	0	0	0	0	0	0	0	0	0	0	0	0	0	0	0
1991	0	1	0	0	0	0	0	0	0	0	0	0	0	0	0	1
1992	0	0	0	0	0	0	0	0	0	0	0	0	0	0	0	0
1993	0	0	0	0	0	0	0	0	0	0	0	0	0	0	0	0
1994	0	0	0	0	0	0	0	0	0	0	0	0	0	0	0	0
1995	0	0	0	0	0	0	0	0	0	0	0	0	0	0	0	0
1996	0	0	0	0	0	0	0	0	0	0	0	0	0	0	0	0
1997	0	0	0	0	0	0	0	0	0	0	0	0	0	0	0	0
1998	0	1	0	1	0	0	0	0	0	0	0	0	0	0	0	2
1999	0	0	0	0	0	0	0	0	0	0	0	0	0	0	0	0
2000	0	1	0	0	0	0	0	0	0	0	0	0	0	0	0	1
2001	0	0	0	0	0	0	0	0	0	0	0	0	0	0	0	0
2002	0	0	0	0	0	0	0	0	0	1	0	0	0	0	0	1
2003	0	0	0	0	0	0	0	0	0	0	0	0	0	0	0	0
2004	0	0	0	1	0	0	0	0	0	0	0	0	0	0	0	1
2005	0	0	0	3	0	0	0	0	0	0	0	0	0	0	0	3
2006	0	1	0	2	3	0	0	0	0	0	0	0	0	0	0	6
2007	0	0	0	0	11	0	0	0	0	1	0	0	0	0	0	12
2008	0	0	0	1	6	0	0	0	0	0	0	0	0	0	0	7
2009	0	2	0	3	1	0	0	0	0	1	0	0	0	0	0	7
2010	0	7	0	6	6	0	0	0	0	0	0	0	0	0	0	19
2011	0	7	0	3	5	0	0	0	0	2	0	0	0	0	0	17
2012	0	14	0	10	4	0	0	0	0	5	3	0	0	0	0	36
2013	0	11	0	11	3	0	0	0	0	9	6	1	0	0	0	41
2014	1	22	0	28	14	0	0	0	0	9	48	0	0	0	0	122
2015	4	33	1	42	20	0	0	0	0	13	101	1	0	0	0	215
2016	3	53	0	79	52	1	1	0	0	19	150	1	0	0	0	359
<b>SKUPAJ</b>	<b>8</b>	<b>153</b>	<b>1</b>	<b>190</b>	<b>125</b>	<b>1</b>	<b>1</b>	<b>0</b>	<b>0</b>	<b>60</b>	<b>308</b>	<b>3</b>	<b>0</b>	<b>0</b>	<b>0</b>	<b>850</b>

**Tabela 197 OKROŽNO SODIŠČE V KRŠKEM**

Starejše nerešene zadeve na dan																
30.9.2018																
Leto prvega prejema	Kpr	K	Km	P	Pg	N	Ng	Rg	INS-01	INS-02	INS-03	INS-04	INS-05	INS-06	INS-07	SKUPAJ
do 1989	0	0	0	0	0	0	0	0	0	0	0	0	0	0	0	0
1990	0	0	0	0	0	0	0	0	0	0	0	0	0	0	0	0
1991	0	0	0	0	0	0	0	0	0	0	0	0	0	0	0	0
1992	0	0	0	0	0	0	0	0	0	0	0	0	0	0	0	0
1993	0	0	0	0	0	0	0	0	0	0	0	0	0	0	0	0
1994	0	0	0	0	0	0	0	0	0	0	0	0	0	0	0	0
1995	0	0	0	0	0	0	0	0	0	0	0	0	0	0	0	0
1996	0	0	0	0	0	0	0	0	0	1	0	0	0	0	0	1
1997	0	0	0	0	0	0	0	1	0	0	0	0	0	0	0	1
1998	0	0	0	0	0	0	0	0	0	0	0	0	0	0	0	0
1999	0	0	0	0	0	0	0	0	0	0	0	0	0	0	0	0
2000	0	0	0	0	0	0	0	0	0	0	0	0	0	0	0	0
2001	0	0	0	0	0	0	0	0	0	0	0	0	0	0	0	0
2002	0	0	0	0	0	0	0	0	0	0	0	0	0	0	0	0
2003	0	0	0	0	0	0	0	0	0	0	0	0	0	0	0	0
2004	0	0	0	0	0	0	0	0	0	0	0	0	0	0	0	0
2005	0	1	0	0	0	0	0	0	0	0	0	0	0	0	0	1
2006	0	0	0	0	0	0	0	0	0	0	0	0	0	0	0	0
2007	0	1	0	0	1	0	0	0	0	0	0	0	0	0	0	2
2008	0	0	0	1	0	0	0	0	0	0	0	0	0	0	0	1
2009	0	2	0	0	0	0	0	0	0	0	0	0	0	0	0	2
2010	0	2	0	1	0	0	0	0	0	0	0	0	0	0	0	3
2011	0	1	0	1	1	0	0	0	0	0	0	0	0	0	0	3
2012	0	3	0	3	0	0	1	0	0	0	1	0	0	0	0	8
2013	0	2	0	7	2	0	0	1	0	2	1	0	0	0	0	15
2014	0	7	0	9	8	0	0	0	0	1	5	0	0	0	0	30
2015	2	14	0	18	1	0	0	0	0	6	20	1	0	0	0	62
2016	1	38	0	35	12	3	0	0	0	9	44	0	0	0	0	142
<b>SKUPAJ</b>	<b>3</b>	<b>71</b>	<b>0</b>	<b>75</b>	<b>25</b>	<b>3</b>	<b>1</b>	<b>2</b>	<b>0</b>	<b>19</b>	<b>71</b>	<b>1</b>	<b>0</b>	<b>0</b>	<b>0</b>	<b>271</b>

**Tabela 198 OKROŽNO SODIŠČE V LJUBLJANI**

Starejše nerešene zadeve na dan																
30.9.2018																
Leto prvega prejema	Kpr	K	Km	P	Pg	N	Ng	Rg	INS-01	INS-02	INS-03	INS-04	INS-05	INS-06	INS-07	SKUPAJ
do 1989	0	0	0	0	0	0	0	0	0	0	0	0	0	0	0	0
1990	0	0	0	0	0	0	0	0	0	1	0	0	0	0	0	1
1991	0	0	0	0	0	0	0	0	0	0	0	0	0	0	0	0
1992	0	0	0	0	0	0	0	0	0	0	0	0	0	0	0	0
1993	0	0	0	0	0	0	0	0	0	0	0	0	0	0	0	0
1994	0	0	0	0	0	0	0	0	0	0	0	0	0	0	0	0
1995	0	0	0	0	1	0	0	0	0	0	0	0	0	0	0	1
1996	0	0	0	2	0	0	0	0	0	1	0	0	0	0	0	3
1997	0	0	0	0	0	0	0	0	0	0	0	0	0	0	0	0
1998	0	1	0	0	0	0	0	0	0	0	0	0	0	0	0	1
1999	0	0	0	0	0	0	0	0	0	0	0	0	0	0	0	0
2000	0	3	0	1	0	0	0	0	0	0	0	0	0	0	0	4
2001	0	2	0	2	0	0	0	0	0	0	0	0	0	0	0	4
2002	0	1	0	0	0	0	0	0	0	2	0	0	0	0	0	3
2003	0	3	0	0	0	0	0	0	0	2	0	0	0	0	0	5
2004	0	1	0	1	4	0	0	0	0	0	0	0	0	0	0	6
2005	0	3	0	1	2	0	0	0	0	1	0	0	0	0	0	7
2006	1	7	0	6	4	0	0	0	0	0	0	0	0	0	0	18
2007	0	8	0	9	3	0	1	0	0	2	0	0	0	0	0	23
2008	0	10	0	5	6	0	0	0	0	0	0	0	0	0	0	21
2009	0	12	0	7	5	0	0	0	0	5	0	0	0	0	0	29
2010	0	29	0	21	15	0	0	0	0	12	3	1	0	0	0	81
2011	0	43	0	23	15	0	0	0	1	19	2	0	0	0	0	103
2012	1	64	0	46	26	0	1	0	0	20	8	0	0	0	0	166
2013	1	74	0	46	48	0	0	0	0	32	26	0	0	0	0	227
2014	6	133	0	87	79	0	0	0	0	72	192	0	0	0	0	569
2015	14	229	3	168	89	0	3	0	1	83	393	4	0	1	0	988
2016	37	358	1	365	332	9	0	0	0	84	565	2	0	0	0	1.753
<b>SKUPAJ</b>	<b>60</b>	<b>981</b>	<b>4</b>	<b>790</b>	<b>629</b>	<b>9</b>	<b>5</b>	<b>0</b>	<b>2</b>	<b>336</b>	<b>1.189</b>	<b>7</b>	<b>0</b>	<b>1</b>	<b>0</b>	<b>4.013</b>

**Tabela 199 OKROŽNO SODIŠČE V MARIBORU**

Starejše nerešene zadeve na dan																
30.9.2018																
Leto prvega prejema	Kpr	K	Km	P	Pg	N	Ng	Rg	INS-01	INS-02	INS-03	INS-04	INS-05	INS-06	INS-07	SKUPAJ
do 1989	0	0	0	0	0	0	0	0	0	0	0	0	0	0	0	0
1990	0	0	0	0	0	0	0	0	0	0	0	0	0	0	0	0
1991	0	0	0	0	0	0	0	0	0	0	0	0	0	0	0	0
1992	0	0	0	0	0	0	0	0	0	0	0	0	0	0	0	0
1993	0	0	0	0	0	0	0	0	0	0	0	0	0	0	0	0
1994	0	0	0	0	0	0	0	0	0	0	0	0	0	0	0	0
1995	0	0	0	0	0	0	0	0	0	0	0	0	0	0	0	0
1996	0	0	0	0	0	0	0	0	0	7	0	0	0	0	0	7
1997	0	0	0	0	0	0	0	0	0	0	0	0	0	0	0	0
1998	0	0	0	0	0	0	0	0	0	0	0	0	0	0	0	0
1999	0	0	0	0	0	0	0	0	0	1	0	0	0	0	0	1
2000	0	0	0	1	1	0	0	0	0	0	0	0	0	0	0	2
2001	0	0	0	0	0	0	0	0	0	0	0	0	0	0	0	0
2002	0	0	0	0	0	0	0	0	0	0	0	0	0	0	0	0
2003	0	0	0	2	0	0	0	0	0	0	0	0	0	0	0	2
2004	0	0	0	0	0	0	0	0	0	0	0	0	0	0	0	0
2005	0	1	0	1	0	0	0	0	0	1	0	0	0	0	0	3
2006	0	1	0	1	2	0	0	0	0	0	0	0	0	0	0	4
2007	0	2	0	0	1	0	0	0	0	0	0	0	0	0	0	3
2008	0	0	0	2	0	0	0	0	0	1	0	0	0	0	0	3
2009	0	0	0	5	1	0	0	0	0	1	0	0	0	0	0	7
2010	0	3	0	4	2	0	0	0	0	6	1	0	0	0	0	16
2011	0	11	0	7	5	0	0	0	0	14	3	0	0	0	0	40
2012	1	16	0	6	7	0	0	0	0	5	7	0	0	0	0	42
2013	2	19	0	18	6	0	0	0	0	26	13	1	0	0	0	85
2014	2	25	0	18	19	0	0	0	0	30	121	2	0	0	0	217
2015	9	41	0	77	45	1	0	0	0	17	195	0	0	0	0	385
2016	10	65	0	52	69	1	0	0	0	30	376	2	0	0	0	605
<b>SKUPAJ</b>	<b>24</b>	<b>184</b>	<b>0</b>	<b>194</b>	<b>158</b>	<b>2</b>	<b>0</b>	<b>0</b>	<b>0</b>	<b>139</b>	<b>716</b>	<b>5</b>	<b>0</b>	<b>0</b>	<b>0</b>	<b>1.422</b>

**Tabela 200 OKROŽNO SODIŠČE V MURSKI SOBOTI**

Starejše nerešene zadeve na dan																
30.9.2018																
Leto prvega prejema	Kpr	K	Km	P	Pg	N	Ng	Rg	INS-01	INS-02	INS-03	INS-04	INS-05	INS-06	INS-07	SKUPAJ
do 1989	0	0	0	0	1	0	0	0	0	0	0	0	0	0	0	1
1990	0	0	0	0	0	0	0	0	0	0	0	0	0	0	0	0
1991	0	1	0	0	0	0	0	0	0	0	0	0	0	0	0	1
1992	0	0	0	0	0	0	0	0	0	0	0	0	0	0	0	0
1993	0	0	0	0	0	0	0	0	0	0	0	0	0	0	0	0
1994	0	0	0	0	0	0	0	0	0	0	0	0	0	0	0	0
1995	0	0	0	0	0	0	0	0	0	0	0	0	0	0	0	0
1996	0	0	0	0	0	0	0	0	0	0	0	0	0	0	0	0
1997	0	0	0	0	0	0	0	0	0	0	0	0	0	0	0	0
1998	0	0	0	0	0	0	0	0	0	0	0	0	0	0	0	0
1999	0	1	0	0	0	0	0	0	0	0	0	0	0	0	0	1
2000	0	0	0	0	0	0	0	0	0	0	0	0	0	0	0	0
2001	0	1	0	0	0	0	0	0	0	0	0	0	0	0	0	1
2002	0	2	0	0	0	0	0	0	0	0	0	0	0	0	0	2
2003	0	1	0	0	0	0	0	0	0	0	0	0	0	0	0	1
2004	0	0	0	0	0	0	0	0	0	0	0	0	0	0	0	0
2005	0	2	0	0	0	0	0	0	0	0	0	0	0	0	0	2
2006	0	1	0	0	0	0	0	0	0	0	0	0	0	0	0	1
2007	0	0	0	0	0	0	0	0	0	0	0	0	0	0	0	0
2008	0	1	0	0	1	0	0	0	0	0	0	0	0	0	0	2
2009	0	0	0	0	1	0	0	0	0	4	0	0	0	0	0	5
2010	0	4	0	1	1	0	0	0	0	0	0	0	0	0	0	6
2011	0	1	0	1	0	0	0	0	0	4	1	0	0	0	0	7
2012	0	6	0	5	2	0	0	0	0	4	3	0	0	0	0	20
2013	0	1	0	2	3	0	0	0	0	9	11	0	0	0	0	26
2014	0	7	0	7	4	0	0	0	0	9	51	0	0	0	0	78
2015	4	22	0	14	11	0	0	0	0	4	95	3	0	0	0	153
2016	1	39	0	23	14	0	0	1	0	13	130	2	0	0	0	223
<b>SKUPAJ</b>	<b>5</b>	<b>90</b>	<b>0</b>	<b>53</b>	<b>38</b>	<b>0</b>	<b>0</b>	<b>1</b>	<b>0</b>	<b>47</b>	<b>291</b>	<b>5</b>	<b>0</b>	<b>0</b>	<b>0</b>	<b>530</b>

**Tabela 201 OKROŽNO SODIŠČE V NOVI GORICI**

		Starejše nerešene zadeve na dan															
		30.9.2018															
Leto prvega prejema	Kpr	K	Km	P	Pg	N	Ng	Rg	INS-01	INS-02	INS-03	INS-04	INS-05	INS-06	INS-07	SKUPAJ	
do 1989	0	0	0	0	0	0	0	0	0	0	0	0	0	0	0	0	
1990	0	0	0	0	0	0	0	0	0	0	0	0	0	0	0	0	
1991	0	0	0	0	0	0	0	0	0	0	0	0	0	0	0	0	
1992	0	0	0	0	0	0	0	0	0	0	0	0	0	0	0	0	
1993	0	0	0	0	0	0	0	0	0	0	0	0	0	0	0	0	
1994	0	0	0	0	0	0	0	0	0	0	0	0	0	0	0	0	
1995	0	0	0	0	0	0	0	0	0	0	0	0	0	0	0	0	
1996	0	0	0	0	0	0	0	0	0	0	0	0	0	0	0	0	
1997	0	0	0	0	0	0	0	0	0	0	0	0	0	0	0	0	
1998	0	0	0	0	0	0	0	0	0	0	0	0	0	0	0	0	
1999	0	0	0	0	0	0	0	0	0	0	0	0	0	0	0	0	
2000	0	0	0	0	0	0	0	0	0	0	0	0	0	0	0	0	
2001	0	0	0	0	0	0	0	0	0	0	0	0	0	0	0	0	
2002	0	2	0	1	0	0	0	0	0	0	0	0	0	0	0	3	
2003	0	0	0	0	0	0	0	0	0	0	0	0	0	0	0	0	
2004	0	2	0	0	0	0	0	0	0	0	0	0	0	0	0	2	
2005	0	1	0	0	0	0	0	0	0	0	0	0	0	0	0	1	
2006	0	0	0	1	1	0	0	0	0	0	0	0	0	0	0	2	
2007	0	1	0	0	0	0	0	0	0	0	0	0	0	0	0	1	
2008	0	1	0	2	0	0	0	0	0	0	0	0	0	0	0	3	
2009	0	0	0	1	0	0	0	0	0	2	0	0	0	0	0	3	
2010	0	2	0	0	2	0	0	0	0	1	0	0	0	0	0	5	
2011	0	6	0	3	2	0	0	0	0	1	1	1	0	0	0	14	
2012	0	3	0	2	2	0	0	0	0	9	1	0	0	0	0	17	
2013	1	7	0	1	9	0	0	0	0	7	7	0	0	0	0	32	
2014	3	11	0	8	10	0	0	1	0	13	17	0	0	0	0	63	
2015	4	18	0	16	5	0	0	1	0	13	34	0	0	0	0	91	
2016	7	24	0	21	17	1	0	0	0	17	43	0	0	1	0	131	
<b>SKUPAJ</b>	<b>15</b>	<b>78</b>	<b>0</b>	<b>56</b>	<b>48</b>	<b>1</b>	<b>0</b>	<b>2</b>	<b>0</b>	<b>63</b>	<b>103</b>	<b>1</b>	<b>0</b>	<b>1</b>	<b>0</b>	<b>368</b>	



**Tabela 202 OKROŽNO SODIŠČE V NOVEM MESTU**

Starejše nerešene zadeve na dan																
30.9.2018																
Leto prvega prejema	Kpr	K	Km	P	Pg	N	Ng	Rg	INS-01	INS-02	INS-03	INS-04	INS-05	INS-06	INS-07	SKUPAJ
do 1989	0	0	0	0	0	0	0	0	0	0	0	0	0	0	0	0
1990	0	0	0	0	0	0	0	0	0	0	0	0	0	0	0	0
1991	0	1	0	0	0	0	0	0	0	0	0	0	0	0	0	1
1992	0	0	0	0	0	0	0	0	0	0	0	0	0	0	0	0
1993	0	0	0	0	0	0	0	0	0	0	0	0	0	0	0	0
1994	0	0	0	0	0	0	0	0	0	0	0	0	0	0	0	0
1995	0	0	0	0	0	0	0	0	0	0	0	0	0	0	0	0
1996	0	0	0	0	0	0	0	0	0	0	0	0	0	0	0	0
1997	0	0	0	0	0	0	0	0	0	0	0	0	0	0	0	0
1998	0	0	0	0	0	0	0	0	0	0	0	0	0	0	0	0
1999	0	0	0	0	0	0	0	0	0	0	0	0	0	0	0	0
2000	0	0	0	0	0	0	0	0	0	0	0	0	0	0	0	0
2001	0	1	0	0	0	0	0	0	0	0	0	0	0	0	0	1
2002	0	1	0	0	0	0	0	0	0	0	0	0	0	0	0	1
2003	0	0	0	0	0	0	0	0	0	0	0	0	0	0	0	0
2004	0	0	0	0	0	0	0	0	0	0	0	0	0	0	0	0
2005	0	1	0	0	1	0	0	0	0	0	0	0	0	0	0	2
2006	0	0	0	1	0	0	0	0	0	0	0	0	0	0	0	1
2007	0	0	0	1	0	0	0	0	0	0	0	0	0	0	0	1
2008	0	2	0	1	0	0	0	0	0	0	0	0	0	0	0	3
2009	0	2	0	0	0	0	0	0	0	1	0	0	0	0	0	3
2010	0	15	0	1	0	0	0	0	0	0	1	0	0	0	0	17
2011	1	13	0	5	0	0	0	0	0	1	0	0	0	0	0	20
2012	1	30	0	4	1	0	0	0	0	2	2	0	0	0	0	40
2013	3	37	0	7	1	0	0	0	0	3	8	0	0	0	0	59
2014	8	53	0	11	2	0	0	0	0	4	33	0	0	0	0	111
2015	11	60	0	33	3	0	0	0	0	7	56	1	0	0	0	171
2016	24	86	1	33	9	1	0	0	0	8	79	3	0	0	0	244
<b>SKUPAJ</b>	<b>48</b>	<b>302</b>	<b>1</b>	<b>97</b>	<b>17</b>	<b>1</b>	<b>0</b>	<b>0</b>	<b>0</b>	<b>26</b>	<b>179</b>	<b>4</b>	<b>0</b>	<b>0</b>	<b>0</b>	<b>675</b>

**Tabela 203 OKROŽNO SODIŠČE NA PTUJU**

Starejše nerešene zadeve na dan																
30.9.2018																
Leto prvega prejema	Kpr	K	Km	P	Pg	N	Ng	Rg	INS-01	INS-02	INS-03	INS-04	INS-05	INS-06	INS-07	SKUPAJ
do 1989	0	0	0	0	0	0	0	0	0	0	0	0	0	0	0	0
1990	0	0	0	0	0	0	0	0	0	0	0	0	0	0	0	0
1991	0	0	0	0	0	0	0	0	0	0	0	0	0	0	0	0
1992	0	0	0	0	0	0	0	0	0	0	0	0	0	0	0	0
1993	0	0	0	0	0	0	0	0	0	0	0	0	0	0	0	0
1994	0	0	0	0	0	0	0	0	0	0	0	0	0	0	0	0
1995	0	0	0	0	0	0	0	0	0	0	0	0	0	0	0	0
1996	0	0	0	0	0	0	0	0	0	0	0	0	0	0	0	0
1997	0	0	0	0	0	0	0	0	0	0	0	0	0	0	0	0
1998	0	0	0	0	0	0	0	0	0	0	0	0	0	0	0	0
1999	0	0	0	0	0	0	0	0	0	0	0	0	0	0	0	0
2000	0	0	0	0	0	0	0	0	0	0	0	0	0	0	0	0
2001	0	0	0	0	0	0	0	0	0	0	0	0	0	0	0	0
2002	0	0	0	0	0	0	0	0	0	0	0	0	0	0	0	0
2003	0	0	0	0	0	0	0	0	0	0	0	0	0	0	0	0
2004	0	0	0	0	0	0	0	0	0	0	0	0	0	0	0	0
2005	0	0	0	0	0	0	0	0	0	0	0	0	0	0	0	0
2006	0	0	0	0	0	0	0	0	0	0	0	0	0	0	0	0
2007	0	0	0	0	0	0	0	0	0	0	0	0	0	0	0	0
2008	0	0	0	1	0	0	0	0	0	1	0	0	0	0	0	2
2009	0	0	0	2	0	0	0	0	0	0	0	0	0	0	0	2
2010	0	3	0	0	0	0	0	0	0	1	0	0	0	0	0	4
2011	1	2	0	1	0	0	0	0	0	3	0	0	0	0	0	7
2012	0	4	0	4	0	0	0	0	0	0	0	0	0	0	0	8
2013	1	5	0	1	2	0	0	0	0	1	0	0	0	0	0	10
2014	0	7	0	2	4	0	0	0	0	3	23	0	0	0	0	39
2015	1	15	0	25	22	0	0	0	0	4	76	0	0	0	0	143
2016	1	25	0	15	15	0	0	0	0	10	73	2	0	0	0	141
<b>SKUPAJ</b>	<b>4</b>	<b>61</b>	<b>0</b>	<b>51</b>	<b>43</b>	<b>0</b>	<b>0</b>	<b>0</b>	<b>0</b>	<b>23</b>	<b>172</b>	<b>2</b>	<b>0</b>	<b>0</b>	<b>0</b>	<b>356</b>

**Tabela 204 OKROŽNO SODIŠČE V SLOVENJ GRADCU**

Starejše nerešene zadeve na dan																
30.9.2018																
Leto prvega prejema	Kpr	K	Km	P	Pg	N	Ng	Rg	INS-01	INS-02	INS-03	INS-04	INS-05	INS-06	INS-07	SKUPAJ
do 1989	0	0	0	0	0	0	0	0	0	0	0	0	0	0	0	0
1990	0	0	0	0	0	0	0	0	0	0	0	0	0	0	0	0
1991	0	0	0	0	0	0	0	0	0	0	0	0	0	0	0	0
1992	0	0	0	0	0	0	0	0	0	0	0	0	0	0	0	0
1993	0	0	0	0	0	0	0	0	0	0	0	0	0	0	0	0
1994	0	0	0	0	0	0	0	0	0	0	0	0	0	0	0	0
1995	0	0	0	0	0	0	0	0	0	0	0	0	0	0	0	0
1996	0	0	0	0	0	0	0	0	0	0	0	0	0	0	0	0
1997	0	0	0	0	0	0	0	0	0	0	0	0	0	0	0	0
1998	0	0	0	0	0	0	0	0	0	0	0	0	0	0	0	0
1999	0	0	0	0	0	0	0	0	0	0	0	0	0	0	0	0
2000	0	0	0	0	0	0	0	0	0	0	0	0	0	0	0	0
2001	0	0	0	0	0	0	0	0	0	0	0	0	0	0	0	0
2002	0	0	0	0	0	0	0	0	0	0	0	0	0	0	0	0
2003	0	0	0	0	0	0	0	0	0	1	0	0	0	0	0	1
2004	0	0	0	0	0	0	0	0	0	0	0	0	0	0	0	0
2005	0	0	0	0	0	0	0	0	0	0	0	0	0	0	0	0
2006	0	1	0	0	0	0	0	0	0	0	0	0	0	0	0	1
2007	0	0	0	0	0	0	0	0	0	0	0	0	0	0	0	0
2008	0	1	0	0	1	0	0	0	0	0	0	0	0	0	0	2
2009	0	0	0	2	0	0	0	0	0	1	1	0	0	0	0	4
2010	0	4	0	0	0	0	0	0	0	3	0	0	0	0	0	7
2011	0	1	0	0	0	0	0	0	0	0	0	0	0	0	0	1
2012	0	1	0	2	0	0	0	0	0	4	1	0	0	0	0	8
2013	0	3	0	0	1	0	0	0	0	1	3	0	0	0	0	8
2014	0	2	0	0	3	0	0	0	0	1	22	0	0	0	0	28
2015	2	7	0	0	5	0	0	0	0	3	64	1	0	0	0	82
2016	0	13	0	0	8	0	0	0	0	9	76	2	0	0	0	108
<b>SKUPAJ</b>	<b>2</b>	<b>33</b>	<b>0</b>	<b>4</b>	<b>18</b>	<b>0</b>	<b>0</b>	<b>0</b>	<b>0</b>	<b>23</b>	<b>167</b>	<b>3</b>	<b>0</b>	<b>0</b>	<b>0</b>	<b>250</b>

## 4 Okrajna sodišča

Tabela 205 STAREJŠE NEREŠENE ZADEVE NA OKRAJNIH SODIŠČIH

Starejše nerešene zadeve na dan												
30.9.2018												
Leto prvega prejema	K	P	D	N	I	Ig	In	Nt	VL	Z	R-i	SKUPAJ
do 1989	0	1	33	2	0	0	0	0	0	0	0	36
1990	0	0	0	0	0	0	0	0	0	0	0	0
1991	0	0	0	1	1	0	0	0	0	1	0	3
1992	0	1	1	2	0	0	2	0	0	0	0	6
1993	0	2	5	4	0	0	0	0	0	0	0	11
1994	0	0	2	0	1	0	0	0	0	0	0	3
1995	0	0	4	2	0	4	0	0	0	0	0	10
1996	0	0	2	5	0	0	0	0	0	0	0	7
1997	0	1	1	4	0	0	1	0	0	0	0	7
1998	0	1	2	0	2	0	4	0	0	0	0	9
1999	0	0	3	1	1	0	2	0	0	0	0	7
2000	0	1	5	4	6	1	10	0	0	0	1	28
2001	0	0	6	3	8	14	12	0	0	0	0	43
2002	0	1	2	7	19	16	22	1	0	0	0	68
2003	0	0	9	3	34	19	23	0	0	0	0	88
2004	0	1	9	6	40	17	45	0	0	0	0	118
2005	1	0	7	11	129	36	54	1	0	0	0	239
2006	1	2	11	9	176	55	59	0	0	0	0	313
2007	2	1	13	10	219	46	59	6	0	0	1	357
2008	2	14	17	38	66	7	90	3	236	0	1	474
2009	13	10	19	59	72	9	135	6	464	1	0	788
2010	28	23	33	73	83	12	271	9	597	2	1	1.132
2011	47	42	59	113	90	12	302	3	791	0	0	1.459
2012	77	57	79	159	172	21	512	9	1.061	4	0	2.151
2013	97	81	115	227	212	68	609	9	1.538	4	1	2.961
2014	197	237	228	280	318	88	869	18	2.115	5	1	4.356
2015	444	456	315	350	219	64	1.155	19	718	6	7	3.753
2016	878	1.236	1.171	493	1.738	0	0	32	754	5	3	6.310
<b>SKUPAJ</b>	<b>1.787</b>	<b>2.168</b>	<b>2.151</b>	<b>1.866</b>	<b>3.606</b>	<b>489</b>	<b>4.236</b>	<b>116</b>	<b>8.274</b>	<b>28</b>	<b>16</b>	<b>24.737</b>

**Legenda:**

K kazenske zadeve

P pravdne zadeve

D zapuščinske zadeve

N nepravdne zadeve

I izvršilne zadeve

Ig izvršilne gospodarske zadeve

In izvršba na nepremičnine

Nt izvršba na nedelarne terjatve

VL verodostojna listina

Z zadeve zavarovanja

R-i razne izvršilne zadeve

**Tabela 206 ZBIRNO POROČILO O STAREJŠIH NEREŠENIH ZADEVAH NA OKRAJNIH SODIŠČIH**

Starejše nerešene zadeve na dan												
30.9.2018												
Sodišče	K	P	D	N	I	Ig	In	Nt	VL	Z	R-i	SKUPAJ
<b>Skupaj</b>	<b>1.787</b>	<b>2.168</b>	<b>2.151</b>	<b>1.866</b>	<b>3.606</b>	<b>489</b>	<b>4.236</b>	<b>116</b>	<b>8.274</b>	<b>28</b>	<b>16</b>	<b>24.737</b>
Ajdovščina	10	26	24	5	18	4	16	2	47	0	0	152
Brežice	56	15	16	14	28	0	18	4	21	0	0	172
Celje	104	105	15	28	86	6	175	5	99	1	1	625
Cerknica	21	9	10	6	21	0	19	0	12	0	0	98
Črnomelj	28	10	21	8	25	2	34	1	16	0	0	145
Domžale	0	9	22	12	72	2	120	7	108	1	0	353
Gornja Radgona	17	3	2	2	90	16	43	0	211	1	0	385
Grosuplje	2	17	24	16	28	0	40	0	18	0	2	147
Idrija	13	10	5	7	25	0	12	0	20	0	0	92
Ilirska Bistrica	37	3	14	6	9	0	5	0	4	0	0	78
Jesenice	0	115	23	28	74	1	240	2	290	0	3	776
Kamnik	15	5	17	7	9	0	15	0	16	0	0	84
Kočevje	116	2	45	8	17	0	11	0	30	0	0	229
Koper	36	116	175	44	35	1	64	1	151	0	0	623
Kranj	271	106	204	131	180	51	539	6	551	0	0	2.039
Krško	20	28	29	16	20	2	42	0	19	0	0	176
Lenart	2	4	8	3	83	10	12	0	223	0	0	345
Lendava	5	5	3	4	69	6	8	1	380	0	0	481
Litija	2	5	6	3	3	0	7	0	0	0	0	26
Ljubljana	481	829	443	965	840	172	1.276	30	2.057	16	5	7.114
Ljutomer	3	1	4	0	40	4	3	0	134	0	0	189
Maribor	90	157	125	198	669	131	546	14	1.966	1	1	3.898
Murska Sobota	44	44	14	12	229	13	90	6	539	1	0	992
Nova Gorica	47	52	62	27	78	5	91	2	75	0	0	439
Novo mesto	25	20	21	23	74	7	44	2	58	0	3	277
Ormož	17	4	3	7	74	9	52	2	221	2	0	391
Piran	0	47	32	34	48	0	69	0	12	0	0	242
Postojna	31	5	12	2	20	3	25	2	38	0	0	138
Ptuj	90	70	187	52	101	6	195	5	228	4	0	938
Radovljica	0	50	337	30	109	11	46	3	152	0	0	738
Sevnica	11	3	4	10	11	3	8	0	14	0	0	64
Sežana	33	27	41	58	26	1	22	1	19	0	0	228
Slovenj Gradec	4	16	14	19	66	7	58	9	179	0	0	372
Slovenska Bistrica	3	8	4	13	42	2	15	0	53	0	0	140
Slovenske Konjice	26	8	3	4	7	2	1	1	19	0	0	71
Šentjur	0	53	17	0	11	0	14	0	2	0	0	97
Škofja Loka	0	73	48	15	55	2	24	0	52	0	0	269
Šmarje pri Jelšah	18	16	12	7	19	0	35	0	29	0	0	136
Tolmin	3	6	31	2	20	0	26	1	36	0	0	125
Trbovlje	50	16	5	8	13	0	9	1	5	0	1	108
Trebnje	13	10	16	7	38	1	57	0	42	0	0	184
Velenje	23	37	24	6	27	0	47	1	18	0	0	183
Vrhnika	0	7	20	16	80	8	51	7	105	1	0	295
Žalec	20	16	9	3	17	1	12	0	5	0	0	83

**Tabela 207 OKRAJNO SODIŠČE AJDOVŠČINA**

	Starejše nerešene zadeve na dan											
	30.9.2018											
Leto prvega prejema	K	P	D	N	I	Ig	In	Nt	VL	Z	R-i	SKUPAJ
do 1989	0	0	0	0	0	0	0	0	0	0	0	0
1990	0	0	0	0	0	0	0	0	0	0	0	0
1991	0	0	0	0	0	0	0	0	0	0	0	0
1992	0	0	0	0	0	0	0	0	0	0	0	0
1993	0	0	0	0	0	0	0	0	0	0	0	0
1994	0	0	0	0	0	0	0	0	0	0	0	0
1995	0	0	0	0	0	0	0	0	0	0	0	0
1996	0	0	0	0	0	0	0	0	0	0	0	0
1997	0	0	0	0	0	0	0	0	0	0	0	0
1998	0	0	0	0	0	0	0	0	0	0	0	0
1999	0	0	0	0	0	0	0	0	0	0	0	0
2000	0	0	0	0	0	0	0	0	0	0	0	0
2001	0	0	0	0	0	0	0	0	0	0	0	0
2002	0	0	0	0	0	0	0	0	0	0	0	0
2003	0	0	0	0	0	0	0	0	0	0	0	0
2004	0	0	0	0	0	0	0	0	0	0	0	0
2005	0	0	0	0	0	0	0	0	0	0	0	0
2006	0	0	0	0	0	0	0	0	0	0	0	0
2007	0	0	0	0	0	0	0	0	0	0	0	0
2008	0	0	0	0	0	0	0	0	9	0	0	9
2009	1	0	0	0	0	0	0	1	5	0	0	7
2010	0	0	0	0	1	1	2	0	0	0	0	4
2011	0	0	0	0	0	0	1	0	3	0	0	4
2012	1	2	0	0	1	0	3	0	5	0	0	12
2013	2	2	4	1	0	1	5	1	7	0	0	23
2014	2	5	3	0	1	0	4	0	5	0	0	20
2015	2	4	5	1	1	2	1	0	4	0	0	20
2016	2	13	12	3	14	0	0	0	9	0	0	53
<b>SKUPAJ</b>	<b>10</b>	<b>26</b>	<b>24</b>	<b>5</b>	<b>18</b>	<b>4</b>	<b>16</b>	<b>2</b>	<b>47</b>	<b>0</b>	<b>0</b>	<b>152</b>

**Tabela 208 OKRAJNO SODIŠČE BREŽICE**

		Starejše nerešene zadeve na dan										
		30.9.2018										
Leto prvega prejema	K	P	D	N	I	Ig	In	Nt	VL	Z	R-i	SKUPAJ
do 1989	0	0	0	0	0	0	0	0	0	0	0	0
1990	0	0	0	0	0	0	0	0	0	0	0	0
1991	0	0	0	0	0	0	0	0	0	0	0	0
1992	0	0	0	0	0	0	0	0	0	0	0	0
1993	0	0	0	0	0	0	0	0	0	0	0	0
1994	0	0	0	0	0	0	0	0	0	0	0	0
1995	0	0	0	0	0	0	0	0	0	0	0	0
1996	0	0	1	0	0	0	0	0	0	0	0	1
1997	0	0	0	0	0	0	0	0	0	0	0	0
1998	0	0	0	0	0	0	0	0	0	0	0	0
1999	0	0	0	0	0	0	0	0	0	0	0	0
2000	0	0	0	0	0	0	0	0	0	0	0	0
2001	0	0	0	0	0	0	0	0	0	0	0	0
2002	0	0	0	0	0	0	0	0	0	0	0	0
2003	0	0	0	0	0	0	0	0	0	0	0	0
2004	0	0	0	0	0	0	0	0	0	0	0	0
2005	1	0	0	0	0	0	1	0	0	0	0	2
2006	0	0	0	0	0	0	0	0	0	0	0	0
2007	0	0	0	0	0	0	0	0	0	0	0	0
2008	0	0	0	0	1	0	0	0	0	0	0	1
2009	0	0	0	1	1	0	1	1	1	0	0	5
2010	3	0	1	1	0	0	0	0	1	0	0	6
2011	2	0	2	1	0	0	2	0	0	0	0	7
2012	7	0	4	2	0	0	0	0	0	0	0	13
2013	7	1	0	1	0	0	5	0	3	0	0	17
2014	6	6	2	0	2	0	1	0	7	0	0	24
2015	11	4	2	3	0	0	8	1	2	0	0	31
2016	19	4	4	5	24	0	0	2	7	0	0	65
<b>SKUPAJ</b>	<b>56</b>	<b>15</b>	<b>16</b>	<b>14</b>	<b>28</b>	<b>0</b>	<b>18</b>	<b>4</b>	<b>21</b>	<b>0</b>	<b>0</b>	<b>172</b>

**Tabela 209 OKRAJNO SODIŠČE CELJE**

		Starejše nerešene zadeve na dan										
		30.9.2018										
Leto prvega prejema	K	P	D	N	I	Ig	In	Nt	VL	Z	R-i	SKUPAJ
do 1989	0	0	0	0	0	0	0	0	0	0	0	0
1990	0	0	0	0	0	0	0	0	0	0	0	0
1991	0	0	0	0	0	0	0	0	0	0	0	0
1992	0	0	0	0	0	0	0	0	0	0	0	0
1993	0	0	0	0	0	0	0	0	0	0	0	0
1994	0	0	0	0	0	0	0	0	0	0	0	0
1995	0	0	0	0	0	0	0	0	0	0	0	0
1996	0	0	0	0	0	0	0	0	0	0	0	0
1997	0	0	0	0	0	0	0	0	0	0	0	0
1998	0	0	0	0	0	0	0	0	0	0	0	0
1999	0	0	0	0	0	0	0	0	0	0	0	0
2000	0	0	0	0	1	0	0	0	0	0	0	1
2001	0	0	0	0	0	0	1	0	0	0	0	1
2002	0	0	0	1	0	0	0	0	0	0	0	1
2003	0	0	0	0	0	0	0	0	0	0	0	0
2004	0	0	0	1	0	0	2	0	0	0	0	3
2005	0	0	0	0	0	0	0	0	0	0	0	0
2006	0	0	0	0	0	0	0	0	0	0	0	0
2007	0	1	0	0	0	0	0	0	0	0	0	1
2008	0	0	0	0	0	0	1	0	0	0	0	1
2009	3	3	0	0	1	0	1	0	2	0	0	10
2010	0	3	1	1	0	0	8	1	2	0	0	16
2011	0	5	2	0	0	0	9	0	5	0	0	21
2012	3	3	0	1	2	0	16	0	5	0	0	30
2013	3	5	0	1	0	1	29	1	13	1	0	54
2014	4	7	1	5	1	4	51	0	33	0	0	106
2015	27	21	4	7	3	1	57	0	14	0	1	135
2016	64	57	7	11	78	0	0	3	25	0	0	245
<b>SKUPAJ</b>	<b>104</b>	<b>105</b>	<b>15</b>	<b>28</b>	<b>86</b>	<b>6</b>	<b>175</b>	<b>5</b>	<b>99</b>	<b>1</b>	<b>1</b>	<b>625</b>



**Tabela 210 OKRAJNO SODIŠČE CERKNICA**

	Starejše nerešene zadeve na dan											
	30.9.2018											
Leto prvega prejema	K	P	D	N	I	Ig	In	Nt	VL	Z	R-i	SKUPAJ
do 1989	0	0	0	0	0	0	0	0	0	0	0	0
1990	0	0	0	0	0	0	0	0	0	0	0	0
1991	0	0	0	0	0	0	0	0	0	0	0	0
1992	0	0	0	0	0	0	0	0	0	0	0	0
1993	0	0	0	0	0	0	0	0	0	0	0	0
1994	0	0	0	0	0	0	0	0	0	0	0	0
1995	0	0	0	0	0	0	0	0	0	0	0	0
1996	0	0	0	0	0	0	0	0	0	0	0	0
1997	0	0	0	0	0	0	0	0	0	0	0	0
1998	0	0	0	0	0	0	0	0	0	0	0	0
1999	0	0	0	0	0	0	0	0	0	0	0	0
2000	0	0	1	0	0	0	0	0	0	0	0	1
2001	0	0	0	0	0	0	0	0	0	0	0	0
2002	0	0	0	0	0	0	0	0	0	0	0	0
2003	0	0	1	0	0	0	0	0	0	0	0	1
2004	0	0	0	0	0	0	0	0	0	0	0	0
2005	0	0	0	0	1	0	0	0	0	0	0	1
2006	0	0	0	0	0	0	0	0	0	0	0	0
2007	0	0	0	0	0	0	0	0	0	0	0	0
2008	0	0	0	0	0	0	0	0	0	0	0	0
2009	0	0	0	0	0	0	1	0	0	0	0	1
2010	0	0	0	0	1	0	0	0	0	0	0	1
2011	0	0	0	0	0	0	3	0	1	0	0	4
2012	2	1	1	0	0	0	3	0	4	0	0	11
2013	2	1	0	1	0	0	2	0	1	0	0	7
2014	7	1	1	0	3	0	4	0	5	0	0	21
2015	1	4	0	3	4	0	6	0	0	0	0	18
2016	9	2	6	2	12	0	0	0	1	0	0	32
<b>SKUPAJ</b>	<b>21</b>	<b>9</b>	<b>10</b>	<b>6</b>	<b>21</b>	<b>0</b>	<b>19</b>	<b>0</b>	<b>12</b>	<b>0</b>	<b>0</b>	<b>98</b>

**Tabela 211 OKRAJNO SODIŠČE ČRNOMELJ**

	Starejše nerešene zadeve na dan											
	30.9.2018											
Leto prvega prejema	K	P	D	N	I	Ig	In	Nt	VL	Z	R-i	SKUPAJ
do 1989	0	0	0	0	0	0	0	0	0	0	0	0
1990	0	0	0	0	0	0	0	0	0	0	0	0
1991	0	0	0	0	0	0	0	0	0	0	0	0
1992	0	0	0	0	0	0	0	0	0	0	0	0
1993	0	0	0	0	0	0	0	0	0	0	0	0
1994	0	0	0	0	0	0	0	0	0	0	0	0
1995	0	0	0	0	0	0	0	0	0	0	0	0
1996	0	0	0	0	0	0	0	0	0	0	0	0
1997	0	0	0	0	0	0	0	0	0	0	0	0
1998	0	0	0	0	0	0	0	0	0	0	0	0
1999	0	0	0	0	0	0	0	0	0	0	0	0
2000	0	0	0	0	0	0	0	0	0	0	0	0
2001	0	0	0	0	0	0	0	0	0	0	0	0
2002	0	0	0	0	0	0	0	0	0	0	0	0
2003	0	0	0	0	0	0	1	0	0	0	0	1
2004	0	0	1	0	1	0	0	0	0	0	0	2
2005	0	0	0	0	0	0	0	0	0	0	0	0
2006	0	0	0	0	1	0	0	0	0	0	0	1
2007	0	0	1	1	1	0	0	0	0	0	0	3
2008	0	0	0	0	0	0	0	0	0	0	0	0
2009	2	0	0	0	1	0	0	0	1	0	0	4
2010	0	0	1	0	1	0	3	0	0	0	0	5
2011	0	0	1	1	1	1	1	0	0	0	0	5
2012	0	0	0	0	1	0	4	0	1	0	0	6
2013	4	0	2	4	0	1	7	0	5	0	0	23
2014	4	2	0	2	5	0	7	1	8	0	0	29
2015	6	3	8	0	0	0	11	0	0	0	0	28
2016	12	5	7	0	13	0	0	0	1	0	0	38
<b>SKUPAJ</b>	<b>28</b>	<b>10</b>	<b>21</b>	<b>8</b>	<b>25</b>	<b>2</b>	<b>34</b>	<b>1</b>	<b>16</b>	<b>0</b>	<b>0</b>	<b>145</b>

**Tabela 212 OKRAJNO SODIŠČE DOMŽALE**

	Starejše nerešene zadeve na dan											
	30.9.2018											
Leto prvega prejema	K	P	D	N	I	Ig	In	Nt	VL	Z	R-i	SKUPAJ
do 1989	0	0	0	0	0	0	0	0	0	0	0	0
1990	0	0	0	0	0	0	0	0	0	0	0	0
1991	0	0	0	0	0	0	0	0	0	0	0	0
1992	0	0	0	0	0	0	0	0	0	0	0	0
1993	0	0	0	0	0	0	0	0	0	0	0	0
1994	0	0	0	0	0	0	0	0	0	0	0	0
1995	0	0	0	0	0	0	0	0	0	0	0	0
1996	0	0	0	0	0	0	0	0	0	0	0	0
1997	0	0	0	0	0	0	0	0	0	0	0	0
1998	0	0	0	0	0	0	0	0	0	0	0	0
1999	0	0	0	0	0	0	0	0	0	0	0	0
2000	0	0	0	0	0	0	1	0	0	0	0	1
2001	0	0	1	0	0	0	1	0	0	0	0	2
2002	0	0	0	0	0	0	4	0	0	0	0	4
2003	0	0	0	0	0	0	0	0	0	0	0	0
2004	0	0	0	0	0	0	3	0	0	0	0	3
2005	0	0	1	0	1	0	4	0	0	0	0	6
2006	0	0	0	0	0	1	2	0	0	0	0	3
2007	0	0	0	0	0	0	0	0	0	0	0	0
2008	0	0	0	0	1	0	1	0	2	0	0	4
2009	0	0	0	1	0	0	3	0	5	0	0	9
2010	0	0	0	0	1	0	2	0	2	0	0	5
2011	0	0	0	0	0	0	2	0	4	0	0	6
2012	0	0	3	2	6	0	14	0	22	0	0	47
2013	0	0	3	1	2	0	23	1	20	0	0	50
2014	0	0	3	0	3	1	22	0	31	1	0	61
2015	0	1	4	3	6	0	38	2	15	0	0	69
2016	0	8	7	5	52	0	0	4	7	0	0	83
<b>SKUPAJ</b>	<b>0</b>	<b>9</b>	<b>22</b>	<b>12</b>	<b>72</b>	<b>2</b>	<b>120</b>	<b>7</b>	<b>108</b>	<b>1</b>	<b>0</b>	<b>353</b>

**Tabela 213 OKRAJNO SODIŠČE GORNJA RADGONA**

		Starejše nerešene zadeve na dan										
		30.9.2018										
Leto prvega prejema	K	P	D	N	I	Ig	In	Nt	VL	Z	R-i	SKUPAJ
do 1989	0	0	0	0	0	0	0	0	0	0	0	0
1990	0	0	0	0	0	0	0	0	0	0	0	0
1991	0	0	0	0	0	0	0	0	0	0	0	0
1992	0	0	0	0	0	0	0	0	0	0	0	0
1993	0	0	0	0	0	0	0	0	0	0	0	0
1994	0	0	0	0	0	0	0	0	0	0	0	0
1995	0	0	0	0	0	0	0	0	0	0	0	0
1996	0	0	0	0	0	0	0	0	0	0	0	0
1997	0	0	0	0	0	0	0	0	0	0	0	0
1998	0	0	0	0	0	0	0	0	0	0	0	0
1999	0	0	0	0	0	0	0	0	0	0	0	0
2000	0	0	0	0	0	0	0	0	0	0	0	0
2001	0	0	0	0	0	0	0	0	0	0	0	0
2002	0	0	0	0	0	0	0	0	0	0	0	0
2003	0	0	0	0	0	0	0	0	0	0	0	0
2004	0	0	0	0	0	0	0	0	0	0	0	0
2005	0	0	0	0	1	1	0	0	0	0	0	2
2006	0	0	0	0	0	0	1	0	0	0	0	1
2007	0	0	0	0	1	0	2	0	0	0	0	3
2008	0	0	0	0	0	0	0	0	4	0	0	4
2009	3	0	0	0	0	0	2	0	10	0	0	15
2010	0	0	0	0	5	1	1	0	22	0	0	29
2011	0	0	0	0	1	0	0	0	23	0	0	24
2012	1	1	0	0	6	2	4	0	20	0	0	34
2013	3	0	1	0	12	8	10	0	51	1	0	86
2014	1	0	0	0	12	4	6	0	65	0	0	88
2015	2	0	1	1	7	0	17	0	10	0	0	38
2016	7	2	0	1	45	0	0	0	6	0	0	61
<b>SKUPAJ</b>	<b>17</b>	<b>3</b>	<b>2</b>	<b>2</b>	<b>90</b>	<b>16</b>	<b>43</b>	<b>0</b>	<b>211</b>	<b>1</b>	<b>0</b>	<b>385</b>

**Tabela 214 OKRAJNO SODIŠČE GROSUPLJE**

	Starejše nerešene zadeve na dan											
	30.9.2018											
Leto prvega prejema	K	P	D	N	I	Ig	In	Nt	VL	Z	R-i	SKUPAJ
do 1989	0	0	0	0	0	0	0	0	0	0	0	0
1990	0	0	0	0	0	0	0	0	0	0	0	0
1991	0	0	0	0	0	0	0	0	0	0	0	0
1992	0	0	0	0	0	0	0	0	0	0	0	0
1993	0	0	0	0	0	0	0	0	0	0	0	0
1994	0	0	0	0	0	0	0	0	0	0	0	0
1995	0	0	0	0	0	0	0	0	0	0	0	0
1996	0	0	0	0	0	0	0	0	0	0	0	0
1997	0	0	0	0	0	0	0	0	0	0	0	0
1998	0	0	0	0	0	0	0	0	0	0	0	0
1999	0	0	0	0	0	0	0	0	0	0	0	0
2000	0	0	0	0	0	0	0	0	0	0	0	0
2001	0	0	0	0	0	0	0	0	0	0	0	0
2002	0	0	0	0	0	0	0	0	0	0	0	0
2003	0	0	0	0	0	0	0	0	0	0	0	0
2004	0	0	0	0	0	0	0	0	0	0	0	0
2005	0	0	0	0	0	0	0	0	0	0	0	0
2006	0	0	0	1	0	0	0	0	0	0	0	1
2007	0	0	0	0	0	0	0	0	0	0	0	0
2008	0	0	1	0	0	0	2	0	2	0	0	5
2009	0	0	0	1	0	0	0	0	0	0	0	1
2010	0	0	0	0	0	0	0	0	0	0	0	0
2011	2	0	0	0	2	0	0	0	0	0	0	4
2012	0	0	0	1	0	0	3	0	2	0	0	6
2013	0	1	1	1	0	0	6	0	2	0	0	11
2014	0	0	2	1	0	0	19	0	7	0	0	29
2015	0	7	3	7	0	0	10	0	5	0	2	34
2016	0	9	17	4	26	0	0	0	0	0	0	56
<b>SKUPAJ</b>	<b>2</b>	<b>17</b>	<b>24</b>	<b>16</b>	<b>28</b>	<b>0</b>	<b>40</b>	<b>0</b>	<b>18</b>	<b>0</b>	<b>2</b>	<b>147</b>

**Tabela 215 OKRAJNO SODIŠČE IDRIJA**

	Starejše nerešene zadeve na dan											
	30.9.2018											
Leto prvega prejema	K	P	D	N	I	Ig	In	Nt	VL	Z	R-i	SKUPAJ
do 1989	0	0	0	0	0	0	0	0	0	0	0	0
1990	0	0	0	0	0	0	0	0	0	0	0	0
1991	0	0	0	0	0	0	0	0	0	0	0	0
1992	0	0	0	0	0	0	0	0	0	0	0	0
1993	0	0	0	0	0	0	0	0	0	0	0	0
1994	0	0	0	0	0	0	0	0	0	0	0	0
1995	0	0	0	0	0	0	0	0	0	0	0	0
1996	0	0	0	0	0	0	0	0	0	0	0	0
1997	0	0	0	0	0	0	0	0	0	0	0	0
1998	0	0	0	0	0	0	0	0	0	0	0	0
1999	0	0	0	0	0	0	0	0	0	0	0	0
2000	0	0	0	0	0	0	0	0	0	0	0	0
2001	0	0	0	0	0	0	0	0	0	0	0	0
2002	0	0	0	0	0	0	0	0	0	0	0	0
2003	0	0	0	0	0	0	0	0	0	0	0	0
2004	0	0	0	0	1	0	0	0	0	0	0	1
2005	0	0	0	0	0	0	0	0	0	0	0	0
2006	0	0	0	0	0	0	0	0	0	0	0	0
2007	0	0	0	0	0	0	0	0	0	0	0	0
2008	0	0	0	0	0	0	0	0	2	0	0	2
2009	0	0	1	0	2	0	0	0	0	0	0	3
2010	1	0	0	1	0	0	0	0	0	0	0	2
2011	2	1	0	0	0	0	0	0	1	0	0	4
2012	2	0	1	2	0	0	0	0	0	0	0	5
2013	2	0	2	2	0	0	1	0	0	0	0	7
2014	3	1	0	1	1	0	2	0	3	0	0	11
2015	0	2	1	1	0	0	9	0	5	0	0	18
2016	3	6	0	0	21	0	0	0	9	0	0	39
<b>SKUPAJ</b>	<b>13</b>	<b>10</b>	<b>5</b>	<b>7</b>	<b>25</b>	<b>0</b>	<b>12</b>	<b>0</b>	<b>20</b>	<b>0</b>	<b>0</b>	<b>92</b>

**Tabela 216 OKRAJNO SODIŠČE ILIRSKA BISTRICA**

	Starejše nerešene zadeve na dan											
	30.9.2018											
Leto prvega prejema	K	P	D	N	I	Ig	In	Nt	VL	Z	R-i	SKUPAJ
do 1989	0	0	0	0	0	0	0	0	0	0	0	0
1990	0	0	0	0	0	0	0	0	0	0	0	0
1991	0	0	0	0	0	0	0	0	0	0	0	0
1992	0	0	0	0	0	0	0	0	0	0	0	0
1993	0	0	0	0	0	0	0	0	0	0	0	0
1994	0	0	0	0	0	0	0	0	0	0	0	0
1995	0	0	1	0	0	0	0	0	0	0	0	1
1996	0	0	0	0	0	0	0	0	0	0	0	0
1997	0	0	0	0	0	0	0	0	0	0	0	0
1998	0	0	0	0	0	0	0	0	0	0	0	0
1999	0	0	0	0	0	0	0	0	0	0	0	0
2000	0	0	0	0	0	0	0	0	0	0	0	0
2001	0	0	0	0	0	0	0	0	0	0	0	0
2002	0	0	0	0	0	0	0	0	0	0	0	0
2003	0	0	0	0	0	0	0	0	0	0	0	0
2004	0	0	0	0	0	0	0	0	0	0	0	0
2005	0	0	0	0	0	0	0	0	0	0	0	0
2006	0	0	0	0	0	0	0	0	0	0	0	0
2007	0	0	0	0	0	0	0	0	0	0	0	0
2008	0	0	0	0	0	0	0	0	0	0	0	0
2009	0	0	0	0	0	0	0	0	1	0	0	1
2010	0	0	0	0	0	0	1	0	0	0	0	1
2011	3	0	1	0	0	0	0	0	1	0	0	5
2012	6	0	1	0	0	0	0	0	0	0	0	7
2013	2	0	1	1	0	0	0	0	0	0	0	4
2014	11	1	0	0	0	0	1	0	0	0	0	13
2015	8	0	2	1	0	0	3	0	0	0	0	14
2016	7	2	8	4	9	0	0	0	2	0	0	32
<b>SKUPAJ</b>	<b>37</b>	<b>3</b>	<b>14</b>	<b>6</b>	<b>9</b>	<b>0</b>	<b>5</b>	<b>0</b>	<b>4</b>	<b>0</b>	<b>0</b>	<b>78</b>

Tabela 217 OKRAJNO SODIŠČE JESENICE

Leto prvega prejema	Starejše nerešene zadeve na dan											
	30.9.2018											
	K	P	D	N	I	Ig	In	Nt	VL	Z	R-i	SKUPAJ
do 1989	0	0	0	0	0	0	0	0	0	0	0	0
1990	0	0	0	0	0	0	0	0	0	0	0	0
1991	0	0	0	0	0	0	0	0	0	0	0	0
1992	0	0	0	0	0	0	0	0	0	0	0	0
1993	0	1	0	0	0	0	0	0	0	0	0	1
1994	0	0	0	0	0	0	0	0	0	0	0	0
1995	0	0	0	1	0	0	0	0	0	0	0	1
1996	0	0	0	0	0	0	0	0	0	0	0	0
1997	0	0	0	0	0	0	0	0	0	0	0	0
1998	0	0	0	0	0	0	0	0	0	0	0	0
1999	0	0	0	0	0	0	0	0	0	0	0	0
2000	0	1	0	0	0	0	0	0	0	0	0	1
2001	0	0	0	0	0	0	4	0	0	0	0	4
2002	0	0	0	0	0	0	2	0	0	0	0	2
2003	0	0	1	0	0	0	2	0	0	0	0	3
2004	0	0	2	0	1	0	1	0	0	0	0	4
2005	0	0	0	0	0	0	3	0	0	0	0	3
2006	0	2	0	0	1	0	3	0	0	0	0	6
2007	0	0	0	0	1	0	2	0	0	0	0	3
2008	0	7	0	0	2	1	9	0	5	0	0	24
2009	0	0	1	1	1	0	16	0	4	0	0	23
2010	0	0	0	2	0	0	24	0	11	0	0	37
2011	0	3	0	1	0	0	22	0	19	0	0	45
2012	0	3	2	8	1	0	13	1	32	0	0	60
2013	0	3	0	0	4	0	34	0	51	0	0	92
2014	0	14	1	2	1	0	49	1	71	0	1	140
2015	0	46	4	4	7	0	56	0	52	0	1	170
2016	0	35	12	9	55	0	0	0	45	0	1	157
<b>SKUPAJ</b>	<b>0</b>	<b>115</b>	<b>23</b>	<b>28</b>	<b>74</b>	<b>1</b>	<b>240</b>	<b>2</b>	<b>290</b>	<b>0</b>	<b>3</b>	<b>776</b>



**Tabela 218 OKRAJNO SODIŠČE KAMNIK**

	Starejše nerešene zadeve na dan											
	30.9.2018											
Leto prvega prejema	K	P	D	N	I	Ig	In	Nt	VL	Z	R-i	SKUPAJ
do 1989	0	0	0	0	0	0	0	0	0	0	0	0
1990	0	0	0	0	0	0	0	0	0	0	0	0
1991	0	0	0	0	0	0	0	0	0	0	0	0
1992	0	0	0	0	0	0	0	0	0	0	0	0
1993	0	0	0	0	0	0	0	0	0	0	0	0
1994	0	0	0	0	0	0	0	0	0	0	0	0
1995	0	0	0	0	0	0	0	0	0	0	0	0
1996	0	0	0	0	0	0	0	0	0	0	0	0
1997	0	0	0	0	0	0	0	0	0	0	0	0
1998	0	0	0	0	0	0	0	0	0	0	0	0
1999	0	0	0	0	0	0	0	0	0	0	0	0
2000	0	0	0	0	0	0	0	0	0	0	0	0
2001	0	0	0	0	0	0	0	0	0	0	0	0
2002	0	0	0	0	0	0	0	0	0	0	0	0
2003	0	0	0	0	0	0	0	0	0	0	0	0
2004	0	0	0	0	0	0	0	0	0	0	0	0
2005	0	0	0	0	0	0	0	0	0	0	0	0
2006	0	0	1	0	0	0	0	0	0	0	0	1
2007	0	0	0	0	1	0	0	0	0	0	0	1
2008	0	0	1	1	0	0	0	0	1	0	0	3
2009	0	0	0	0	1	0	0	0	1	0	0	2
2010	0	0	1	0	1	0	0	0	1	0	0	3
2011	0	0	1	0	0	0	0	0	0	0	0	1
2012	0	0	0	0	0	0	3	0	1	0	0	4
2013	1	0	0	1	0	0	2	0	3	0	0	7
2014	2	1	4	1	1	0	4	0	7	0	0	20
2015	4	2	2	2	0	0	6	0	0	0	0	16
2016	8	2	7	2	5	0	0	0	2	0	0	26
<b>SKUPAJ</b>	<b>15</b>	<b>5</b>	<b>17</b>	<b>7</b>	<b>9</b>	<b>0</b>	<b>15</b>	<b>0</b>	<b>16</b>	<b>0</b>	<b>0</b>	<b>84</b>

Tabela 219 OKRAJNO SODIŠČE KOČEVJE

		Starejše nerešene zadeve na dan										
		30.9.2018										
Leto prvega prejema	K	P	D	N	I	Ig	In	Nt	VL	Z	R-i	SKUPAJ
do 1989	0	0	1	0	0	0	0	0	0	0	0	1
1990	0	0	0	0	0	0	0	0	0	0	0	0
1991	0	0	0	0	0	0	0	0	0	0	0	0
1992	0	0	0	0	0	0	0	0	0	0	0	0
1993	0	0	0	0	0	0	0	0	0	0	0	0
1994	0	0	0	0	0	0	0	0	0	0	0	0
1995	0	0	0	0	0	0	0	0	0	0	0	0
1996	0	0	0	0	0	0	0	0	0	0	0	0
1997	0	0	0	0	0	0	0	0	0	0	0	0
1998	0	0	0	0	0	0	0	0	0	0	0	0
1999	0	0	0	0	0	0	0	0	0	0	0	0
2000	0	0	0	0	0	0	0	0	0	0	0	0
2001	0	0	0	0	0	0	0	0	0	0	0	0
2002	0	0	0	0	1	0	0	0	0	0	0	1
2003	0	0	0	0	0	0	0	0	0	0	0	0
2004	0	0	0	0	0	0	0	0	0	0	0	0
2005	0	0	0	0	1	0	0	0	0	0	0	1
2006	0	0	0	0	1	0	0	0	0	0	0	1
2007	0	0	0	0	1	0	0	0	0	0	0	1
2008	0	0	1	0	1	0	0	0	1	0	0	3
2009	0	0	0	0	2	0	0	0	3	0	0	5
2010	1	0	1	1	0	0	0	0	1	0	0	4
2011	2	0	0	0	0	0	0	0	0	0	0	2
2012	6	0	0	0	2	0	2	0	0	0	0	10
2013	5	0	1	0	1	0	2	0	7	0	0	16
2014	1	0	2	1	5	0	5	0	12	0	0	26
2015	11	0	2	2	2	0	2	0	2	0	0	21
2016	90	2	37	4	0	0	0	0	4	0	0	137
<b>SKUPAJ</b>	<b>116</b>	<b>2</b>	<b>45</b>	<b>8</b>	<b>17</b>	<b>0</b>	<b>11</b>	<b>0</b>	<b>30</b>	<b>0</b>	<b>0</b>	<b>229</b>

**Tabela 220 OKRAJNO SODIŠČE KOPER**

	Starejše nerešene zadeve na dan											
	30.9.2018											
Leto prvega prejema	K	P	D	N	I	Ig	In	Nt	VL	Z	R-i	SKUPAJ
do 1989	0	0	0	0	0	0	0	0	0	0	0	0
1990	0	0	0	0	0	0	0	0	0	0	0	0
1991	0	0	0	0	0	0	0	0	0	0	0	0
1992	0	0	0	0	0	0	0	0	0	0	0	0
1993	0	0	0	0	0	0	0	0	0	0	0	0
1994	0	0	0	0	0	0	0	0	0	0	0	0
1995	0	0	0	0	0	0	0	0	0	0	0	0
1996	0	0	0	0	0	0	0	0	0	0	0	0
1997	0	0	0	0	0	0	0	0	0	0	0	0
1998	0	0	0	0	0	0	0	0	0	0	0	0
1999	0	0	0	1	0	0	0	0	0	0	0	1
2000	0	0	0	0	0	0	0	0	0	0	0	0
2001	0	0	0	0	0	0	0	0	0	0	0	0
2002	0	0	0	0	0	0	0	0	0	0	0	0
2003	0	0	0	0	0	0	0	0	0	0	0	0
2004	0	0	0	0	0	0	0	0	0	0	0	0
2005	0	0	0	0	0	0	0	0	0	0	0	0
2006	0	0	0	0	0	0	0	0	0	0	0	0
2007	0	0	0	0	0	0	0	0	0	0	0	0
2008	0	2	0	1	1	0	0	0	2	0	0	6
2009	0	0	1	1	1	0	1	0	6	0	0	10
2010	0	5	0	0	1	0	2	0	7	0	0	15
2011	4	2	5	1	1	0	6	0	11	0	0	30
2012	1	2	3	1	1	0	8	0	27	0	0	43
2013	2	2	11	7	2	1	9	0	37	0	0	71
2014	8	7	39	2	5	0	11	0	59	0	0	131
2015	13	21	37	11	3	0	27	0	0	0	0	112
2016	8	75	79	19	20	0	0	1	2	0	0	204
<b>SKUPAJ</b>	<b>36</b>	<b>116</b>	<b>175</b>	<b>44</b>	<b>35</b>	<b>1</b>	<b>64</b>	<b>1</b>	<b>151</b>	<b>0</b>	<b>0</b>	<b>623</b>

**Tabela 221 OKRAJNO SODIŠČE KRANJ**

		Starejše nerešene zadeve na dan										
		30.9.2018										
Leto prvega prejema	K	P	D	N	I	Ig	In	Nt	VL	Z	R-i	SKUPAJ
do 1989	0	0	0	0	0	0	0	0	0	0	0	0
1990	0	0	0	0	0	0	0	0	0	0	0	0
1991	0	0	0	0	0	0	0	0	0	0	0	0
1992	0	0	0	0	0	0	0	0	0	0	0	0
1993	0	0	0	0	0	0	0	0	0	0	0	0
1994	0	0	0	0	0	0	0	0	0	0	0	0
1995	0	0	0	0	0	0	0	0	0	0	0	0
1996	0	0	0	1	0	0	0	0	0	0	0	1
1997	0	0	0	0	0	0	0	0	0	0	0	0
1998	0	0	0	0	0	0	1	0	0	0	0	1
1999	0	0	0	0	0	0	0	0	0	0	0	0
2000	0	0	0	0	0	0	1	0	0	0	0	1
2001	0	0	1	0	0	0	1	0	0	0	0	2
2002	0	0	0	0	0	1	6	0	0	0	0	7
2003	0	0	1	0	1	2	13	0	0	0	0	17
2004	0	0	0	0	4	2	7	0	0	0	0	13
2005	0	0	1	1	4	10	10	0	0	0	0	26
2006	0	0	0	0	4	4	8	0	0	0	0	16
2007	0	0	0	1	8	1	13	0	0	0	0	23
2008	0	1	0	1	3	0	14	0	21	0	0	40
2009	0	1	3	2	0	1	24	0	35	0	0	66
2010	4	0	3	6	1	1	49	1	72	0	0	137
2011	2	2	2	12	2	0	53	0	73	0	0	146
2012	1	0	4	17	3	2	57	2	88	0	0	174
2013	5	1	9	8	4	7	89	0	70	0	0	193
2014	22	3	10	16	9	7	80	2	86	0	0	235
2015	85	15	18	29	17	13	113	1	50	0	0	341
2016	152	83	152	37	120	0	0	0	56	0	0	600
<b>SKUPAJ</b>	<b>271</b>	<b>106</b>	<b>204</b>	<b>131</b>	<b>180</b>	<b>51</b>	<b>539</b>	<b>6</b>	<b>551</b>	<b>0</b>	<b>0</b>	<b>2.039</b>

**Tabela 222 OKRAJNO SODIŠČE KRŠKO**

		Starejše nerešene zadeve na dan										
		30.9.2018										
Leto prvega prejema	K	P	D	N	I	Ig	In	Nt	VL	Z	R-i	SKUPAJ
do 1989	0	0	0	0	0	0	0	0	0	0	0	0
1990	0	0	0	0	0	0	0	0	0	0	0	0
1991	0	0	0	0	0	0	0	0	0	0	0	0
1992	0	0	0	0	0	0	0	0	0	0	0	0
1993	0	0	0	0	0	0	0	0	0	0	0	0
1994	0	0	0	0	0	0	0	0	0	0	0	0
1995	0	0	0	0	0	0	0	0	0	0	0	0
1996	0	0	0	1	0	0	0	0	0	0	0	1
1997	0	0	0	0	0	0	0	0	0	0	0	0
1998	0	0	0	0	0	0	0	0	0	0	0	0
1999	0	0	0	0	0	0	0	0	0	0	0	0
2000	0	0	0	0	0	0	0	0	0	0	0	0
2001	0	0	0	0	0	0	0	0	0	0	0	0
2002	0	0	0	0	0	0	0	0	0	0	0	0
2003	0	0	0	0	0	0	0	0	0	0	0	0
2004	0	0	0	0	0	0	0	0	0	0	0	0
2005	0	0	0	0	0	0	0	0	0	0	0	0
2006	0	0	0	0	0	0	0	0	0	0	0	0
2007	0	0	2	0	0	0	0	0	0	0	0	2
2008	0	0	0	0	0	0	0	0	0	0	0	0
2009	0	0	0	0	0	0	0	0	1	0	0	1
2010	0	0	1	2	0	0	0	0	0	0	0	3
2011	0	1	2	2	0	0	0	0	0	0	0	5
2012	0	2	3	0	0	0	8	0	3	0	0	16
2013	0	0	2	1	1	0	3	0	4	0	0	11
2014	1	6	5	4	0	2	19	0	9	0	0	46
2015	5	8	2	6	1	0	12	0	2	0	0	36
2016	14	11	12	0	18	0	0	0	0	0	0	55
<b>SKUPAJ</b>	<b>20</b>	<b>28</b>	<b>29</b>	<b>16</b>	<b>20</b>	<b>2</b>	<b>42</b>	<b>0</b>	<b>19</b>	<b>0</b>	<b>0</b>	<b>176</b>

**Tabela 223 OKRAJNO SODIŠČE LENART**

	Starejše nerešene zadeve na dan											
	30.9.2018											
Leto prvega prejema	K	P	D	N	I	Ig	In	Nt	VL	Z	R-i	SKUPAJ
do 1989	0	0	0	0	0	0	0	0	0	0	0	0
1990	0	0	0	0	0	0	0	0	0	0	0	0
1991	0	0	0	0	0	0	0	0	0	0	0	0
1992	0	0	0	0	0	0	0	0	0	0	0	0
1993	0	0	0	0	0	0	0	0	0	0	0	0
1994	0	0	0	0	0	0	0	0	0	0	0	0
1995	0	0	0	0	0	0	0	0	0	0	0	0
1996	0	0	0	0	0	0	0	0	0	0	0	0
1997	0	0	0	0	0	0	0	0	0	0	0	0
1998	0	0	1	0	0	0	0	0	0	0	0	1
1999	0	0	0	0	0	0	0	0	0	0	0	0
2000	0	0	1	0	0	0	0	0	0	0	0	1
2001	0	0	0	0	0	0	0	0	0	0	0	0
2002	0	0	0	0	0	0	0	0	0	0	0	0
2003	0	0	0	0	1	0	0	0	0	0	0	1
2004	0	0	0	0	0	0	0	0	0	0	0	0
2005	0	0	1	0	4	1	2	0	0	0	0	8
2006	0	0	0	0	4	1	0	0	0	0	0	5
2007	0	0	0	0	8	4	0	0	0	0	0	12
2008	0	0	0	0	3	0	0	0	14	0	0	17
2009	0	0	0	0	1	0	0	0	23	0	0	24
2010	0	0	0	0	4	0	1	0	31	0	0	36
2011	0	0	0	0	0	0	0	0	19	0	0	19
2012	0	0	0	0	5	1	0	0	16	0	0	22
2013	0	0	0	0	12	0	0	0	18	0	0	30
2014	0	1	0	0	18	3	1	0	67	0	0	90
2015	0	1	1	2	8	0	8	0	30	0	0	50
2016	2	2	4	1	15	0	0	0	5	0	0	29
<b>SKUPAJ</b>	<b>2</b>	<b>4</b>	<b>8</b>	<b>3</b>	<b>83</b>	<b>10</b>	<b>12</b>	<b>0</b>	<b>223</b>	<b>0</b>	<b>0</b>	<b>345</b>

**Tabela 224 OKRAJNO SODIŠČE LENDAVA**

	Starejše nerešene zadeve na dan											
	30.9.2018											
Leto prvega prejema	K	P	D	N	I	Ig	In	Nt	VL	Z	R-i	SKUPAJ
do 1989	0	0	0	0	0	0	0	0	0	0	0	0
1990	0	0	0	0	0	0	0	0	0	0	0	0
1991	0	0	0	0	0	0	0	0	0	0	0	0
1992	0	0	0	0	0	0	0	0	0	0	0	0
1993	0	0	0	0	0	0	0	0	0	0	0	0
1994	0	0	0	0	0	0	0	0	0	0	0	0
1995	0	0	0	0	0	0	0	0	0	0	0	0
1996	0	0	0	0	0	0	0	0	0	0	0	0
1997	0	0	0	0	0	0	0	0	0	0	0	0
1998	0	0	0	0	0	0	0	0	0	0	0	0
1999	0	0	0	0	0	0	0	0	0	0	0	0
2000	0	0	0	0	0	0	0	0	0	0	0	0
2001	0	0	0	0	0	0	0	0	0	0	0	0
2002	0	0	0	0	0	0	0	0	0	0	0	0
2003	0	0	0	0	0	0	1	0	0	0	0	1
2004	0	0	1	0	0	2	0	0	0	0	0	3
2005	0	0	1	0	2	0	0	0	0	0	0	3
2006	0	0	0	0	3	1	0	0	0	0	0	4
2007	0	0	0	0	10	2	0	0	0	0	0	12
2008	0	0	0	0	8	0	0	0	4	0	0	12
2009	0	0	0	0	8	0	0	0	15	0	0	23
2010	0	0	0	0	3	0	0	0	13	0	0	16
2011	0	0	0	0	3	0	0	0	16	0	0	19
2012	0	0	0	0	11	0	0	1	96	0	0	108
2013	1	1	0	0	0	0	0	0	116	0	0	118
2014	0	3	0	2	9	1	2	0	115	0	0	132
2015	0	0	0	0	5	0	5	0	1	0	0	11
2016	4	1	1	2	7	0	0	0	4	0	0	19
<b>SKUPAJ</b>	<b>5</b>	<b>5</b>	<b>3</b>	<b>4</b>	<b>69</b>	<b>6</b>	<b>8</b>	<b>1</b>	<b>380</b>	<b>0</b>	<b>0</b>	<b>481</b>

Tabela 225 OKRAJNO SODIŠČE LITIJA

	Starejše nerešene zadeve na dan											
	30.9.2018											
Leto prvega prejema	K	P	D	N	I	Ig	In	Nt	VL	Z	R-i	SKUPAJ
do 1989	0	0	0	0	0	0	0	0	0	0	0	0
1990	0	0	0	0	0	0	0	0	0	0	0	0
1991	0	0	0	0	0	0	0	0	0	0	0	0
1992	0	0	0	0	0	0	0	0	0	0	0	0
1993	0	0	1	0	0	0	0	0	0	0	0	1
1994	0	0	0	0	0	0	0	0	0	0	0	0
1995	0	0	0	0	0	0	0	0	0	0	0	0
1996	0	0	0	0	0	0	0	0	0	0	0	0
1997	0	0	0	0	0	0	0	0	0	0	0	0
1998	0	0	0	0	0	0	0	0	0	0	0	0
1999	0	0	0	0	0	0	0	0	0	0	0	0
2000	0	0	0	0	0	0	0	0	0	0	0	0
2001	0	0	0	0	0	0	0	0	0	0	0	0
2002	0	0	0	0	0	0	0	0	0	0	0	0
2003	0	0	0	0	0	0	0	0	0	0	0	0
2004	0	0	0	0	0	0	0	0	0	0	0	0
2005	0	0	0	0	0	0	0	0	0	0	0	0
2006	0	0	0	0	0	0	0	0	0	0	0	0
2007	0	0	0	0	0	0	0	0	0	0	0	0
2008	0	0	0	0	0	0	0	0	0	0	0	0
2009	0	0	0	1	0	0	0	0	0	0	0	1
2010	0	0	0	0	0	0	0	0	0	0	0	0
2011	0	0	0	0	0	0	0	0	0	0	0	0
2012	0	0	0	0	0	0	0	0	0	0	0	0
2013	1	1	1	0	0	0	1	0	0	0	0	4
2014	1	0	1	0	0	0	3	0	0	0	0	5
2015	0	1	1	0	0	0	3	0	0	0	0	5
2016	0	3	2	2	3	0	0	0	0	0	0	10
<b>SKUPAJ</b>	<b>2</b>	<b>5</b>	<b>6</b>	<b>3</b>	<b>3</b>	<b>0</b>	<b>7</b>	<b>0</b>	<b>0</b>	<b>0</b>	<b>0</b>	<b>26</b>



Tabela 226 OKRAJNO SODIŠČE LJUBLJANA

		Starejše nerešene zadeve na dan										
		30.9.2018										
Leto prvega prejema	K	P	D	N	I	Ig	In	Nt	VL	Z	R-i	SKUPAJ
do 1989	0	0	1	2	0	0	0	0	0	0	0	3
1990	0	0	0	0	0	0	0	0	0	0	0	0
1991	0	0	0	0	0	0	0	0	0	1	0	1
1992	0	1	1	2	0	0	2	0	0	0	0	6
1993	0	1	1	3	0	0	0	0	0	0	0	5
1994	0	0	0	0	1	0	0	0	0	0	0	1
1995	0	0	1	0	0	4	0	0	0	0	0	5
1996	0	0	1	2	0	0	0	0	0	0	0	3
1997	0	1	1	1	0	0	0	0	0	0	0	3
1998	0	0	0	0	1	0	3	0	0	0	0	4
1999	0	0	2	0	1	0	1	0	0	0	0	4
2000	0	0	2	3	5	1	5	0	0	0	1	17
2001	0	0	3	2	4	3	4	0	0	0	0	16
2002	0	0	1	4	15	6	3	0	0	0	0	29
2003	0	0	1	0	16	9	4	0	0	0	0	30
2004	0	0	1	2	22	8	23	0	0	0	0	56
2005	0	0	3	9	22	3	21	0	0	0	0	58
2006	1	0	4	1	34	13	23	0	0	0	0	76
2007	2	0	2	4	34	8	31	6	0	0	1	88
2008	2	2	6	14	18	3	33	3	37	0	1	119
2009	1	2	6	24	10	4	37	2	65	1	0	152
2010	8	2	9	21	12	6	77	6	101	1	1	244
2011	16	13	17	75	21	5	77	0	141	0	0	365
2012	25	24	20	74	36	9	157	1	238	2	0	586
2013	24	33	25	150	45	22	190	3	396	0	1	889
2014	42	78	60	175	65	37	268	6	548	2	0	1.281
2015	133	162	90	175	78	31	317	0	241	4	0	1.231
2016	227	510	185	222	400	0	0	3	290	5	0	1.842
<b>SKUPAJ</b>	<b>481</b>	<b>829</b>	<b>443</b>	<b>965</b>	<b>840</b>	<b>172</b>	<b>1.276</b>	<b>30</b>	<b>2.057</b>	<b>16</b>	<b>5</b>	<b>7.114</b>

Tabela 227 OKRAJNO SODIŠČE LJUTOMER

		Starejše nerešene zadeve na dan										
		30.9.2018										
Leto prvega prejema	K	P	D	N	I	Ig	In	Nt	VL	Z	R-i	SKUPAJ
do 1989	0	0	0	0	0	0	0	0	0	0	0	0
1990	0	0	0	0	0	0	0	0	0	0	0	0
1991	0	0	0	0	0	0	0	0	0	0	0	0
1992	0	0	0	0	0	0	0	0	0	0	0	0
1993	0	0	0	0	0	0	0	0	0	0	0	0
1994	0	0	0	0	0	0	0	0	0	0	0	0
1995	0	0	0	0	0	0	0	0	0	0	0	0
1996	0	0	0	0	0	0	0	0	0	0	0	0
1997	0	0	0	0	0	0	0	0	0	0	0	0
1998	0	0	0	0	0	0	0	0	0	0	0	0
1999	0	0	0	0	0	0	0	0	0	0	0	0
2000	0	0	0	0	0	0	0	0	0	0	0	0
2001	0	0	0	0	0	0	0	0	0	0	0	0
2002	0	0	0	0	0	0	0	0	0	0	0	0
2003	0	0	0	0	0	0	0	0	0	0	0	0
2004	0	0	0	0	0	0	0	0	0	0	0	0
2005	0	0	0	0	0	0	0	0	0	0	0	0
2006	0	0	0	0	0	0	0	0	0	0	0	0
2007	0	0	0	0	6	1	0	0	0	0	0	7
2008	0	0	0	0	1	0	0	0	0	0	0	1
2009	0	0	0	0	2	0	0	0	4	0	0	6
2010	0	0	0	0	1	1	0	0	9	0	0	11
2011	1	0	0	0	2	0	0	0	15	0	0	18
2012	0	0	0	0	7	1	0	0	17	0	0	25
2013	0	0	0	0	5	1	0	0	48	0	0	54
2014	0	0	2	0	7	0	0	0	32	0	0	41
2015	2	0	1	0	2	0	3	0	6	0	0	14
2016	0	1	1	0	7	0	0	0	3	0	0	12
<b>SKUPAJ</b>	<b>3</b>	<b>1</b>	<b>4</b>	<b>0</b>	<b>40</b>	<b>4</b>	<b>3</b>	<b>0</b>	<b>134</b>	<b>0</b>	<b>0</b>	<b>189</b>

**Tabela 228 OKRAJNO SODIŠČE MARIBOR**

		Starejše nerešene zadeve na dan										
		30.9.2018										
Leto prvega prejema	K	P	D	N	I	Ig	In	Nt	VL	Z	R-i	SKUPAJ
do 1989	0	0	0	0	0	0	0	0	0	0	0	0
1990	0	0	0	0	0	0	0	0	0	0	0	0
1991	0	0	0	0	0	0	0	0	0	0	0	0
1992	0	0	0	0	0	0	0	0	0	0	0	0
1993	0	0	0	0	0	0	0	0	0	0	0	0
1994	0	0	0	0	0	0	0	0	0	0	0	0
1995	0	0	0	0	0	0	0	0	0	0	0	0
1996	0	0	0	0	0	0	0	0	0	0	0	0
1997	0	0	0	1	0	0	1	0	0	0	0	2
1998	0	0	0	0	1	0	0	0	0	0	0	1
1999	0	0	1	0	0	0	1	0	0	0	0	2
2000	0	0	0	0	0	0	3	0	0	0	0	3
2001	0	0	0	0	2	11	0	0	0	0	0	13
2002	0	0	0	0	3	8	5	1	0	0	0	17
2003	0	0	1	0	11	5	1	0	0	0	0	18
2004	0	0	1	1	7	4	5	0	0	0	0	18
2005	0	0	0	0	80	21	10	1	0	0	0	112
2006	0	0	1	2	105	29	15	0	0	0	0	152
2007	0	0	1	0	105	20	7	0	0	0	0	133
2008	0	1	0	11	10	2	14	0	89	0	0	127
2009	0	0	0	18	9	4	14	1	179	0	0	225
2010	1	0	1	22	24	1	65	0	206	0	0	320
2011	2	0	4	7	18	2	74	2	292	0	0	401
2012	2	1	1	9	36	2	110	1	197	0	0	359
2013	6	5	6	15	42	11	50	1	318	0	0	454
2014	17	49	14	28	44	11	77	0	469	0	0	709
2015	24	36	33	32	8	0	94	1	86	1	1	316
2016	38	65	61	52	164	0	0	6	130	0	0	516
<b>SKUPAJ</b>	<b>90</b>	<b>157</b>	<b>125</b>	<b>198</b>	<b>669</b>	<b>131</b>	<b>546</b>	<b>14</b>	<b>1.966</b>	<b>1</b>	<b>1</b>	<b>3.898</b>

**Tabela 229 OKRAJNO SODIŠČE MURSKA SOBOTA**

Starejše nerešene zadeve na dan	
30.9.2018	
Leto prvega prejema	K P D N I lg ln Nt VL Z R-i SKUPAJ
do 1989	0 0 0 0 0 0 0 0 0 0 0 0
1990	0 0 0 0 0 0 0 0 0 0 0 0
1991	0 0 0 0 1 0 0 0 0 0 0 0
1992	0 0 0 0 0 0 0 0 0 0 0 0
1993	0 0 0 0 0 0 0 0 0 0 0 0
1994	0 0 0 0 0 0 0 0 0 0 0 0
1995	0 0 0 0 0 0 0 0 0 0 0 0
1996	0 0 0 0 0 0 0 0 0 0 0 0
1997	0 0 0 0 0 0 0 0 0 0 0 0
1998	0 0 0 0 0 0 0 0 0 0 0 0
1999	0 0 0 0 0 0 0 0 0 0 0 0
2000	0 0 0 0 0 0 0 0 0 0 0 0
2001	0 0 0 0 0 0 0 0 0 0 0 0
2002	0 0 0 0 0 0 0 0 0 0 0 0
2003	0 0 0 0 0 0 0 0 0 0 0 0
2004	0 0 0 0 0 0 1 0 0 0 0 0
2005	0 0 0 0 1 0 0 0 0 0 0 0
2006	0 0 0 0 4 2 1 0 0 0 0 0
2007	0 0 0 0 15 2 1 0 0 0 0 0
2008	0 0 0 0 6 0 1 0 12 0 0 0
2009	0 0 0 0 15 0 2 0 46 0 0 0
2010	1 1 0 0 8 0 0 0 31 0 0 0
2011	5 0 1 0 11 1 4 0 73 0 0 0
2012	1 0 1 1 15 1 11 0 61 0 0 0
2013	2 0 0 3 21 1 21 0 132 0 0 0
2014	8 1 3 1 34 4 14 1 142 0 0 0
2015	14 4 4 3 19 2 34 3 20 1 0 0
2016	13 38 5 4 79 0 0 2 22 0 0 0
<b>SKUPAJ</b>	<b>44 44 14 12 229 13 90 6 539 1 0 992</b>

**Tabela 230 OKRAJNO SODIŠČE NOVA GORICA**

	Starejše nerešene zadeve na dan											
	30.9.2018											
Leto prvega prejema	K	P	D	N	I	Ig	In	Nt	VL	Z	R-i	SKUPAJ
do 1989	0	0	0	0	0	0	0	0	0	0	0	0
1990	0	0	0	0	0	0	0	0	0	0	0	0
1991	0	0	0	0	0	0	0	0	0	0	0	0
1992	0	0	0	0	0	0	0	0	0	0	0	0
1993	0	0	0	0	0	0	0	0	0	0	0	0
1994	0	0	0	0	0	0	0	0	0	0	0	0
1995	0	0	0	0	0	0	0	0	0	0	0	0
1996	0	0	0	0	0	0	0	0	0	0	0	0
1997	0	0	0	0	0	0	0	0	0	0	0	0
1998	0	0	0	0	0	0	0	0	0	0	0	0
1999	0	0	0	0	0	0	0	0	0	0	0	0
2000	0	0	0	0	0	0	0	0	0	0	0	0
2001	0	0	0	0	0	0	0	0	0	0	0	0
2002	0	0	0	0	0	0	0	0	0	0	0	0
2003	0	0	0	0	1	0	0	0	0	0	0	1
2004	0	0	1	0	0	0	0	0	0	0	0	1
2005	0	0	0	0	0	0	0	0	0	0	0	0
2006	0	0	0	0	1	0	1	0	0	0	0	2
2007	0	0	0	0	2	0	0	0	0	0	0	2
2008	0	0	0	3	0	0	1	0	1	0	0	5
2009	2	0	0	2	0	0	2	0	1	0	0	7
2010	5	0	1	0	1	0	2	0	2	0	0	11
2011	1	2	1	3	0	0	1	0	3	0	0	11
2012	2	2	1	5	1	1	8	0	6	0	0	26
2013	2	1	3	3	6	2	15	0	16	0	0	48
2014	10	1	3	0	6	1	29	1	17	0	0	68
2015	9	15	7	5	2	1	32	0	11	0	0	82
2016	16	31	45	6	58	0	0	1	18	0	0	175
<b>SKUPAJ</b>	<b>47</b>	<b>52</b>	<b>62</b>	<b>27</b>	<b>78</b>	<b>5</b>	<b>91</b>	<b>2</b>	<b>75</b>	<b>0</b>	<b>0</b>	<b>439</b>

**Tabela 231 OKRAJNO SODIŠČE NOVO MESTO**

		Starejše nerešene zadeve na dan										
		30.9.2018										
Leto prvega prejema	K	P	D	N	I	Ig	In	Nt	VL	Z	R-i	SKUPAJ
do 1989	0	0	0	0	0	0	0	0	0	0	0	0
1990	0	0	0	0	0	0	0	0	0	0	0	0
1991	0	0	0	0	0	0	0	0	0	0	0	0
1992	0	0	0	0	0	0	0	0	0	0	0	0
1993	0	0	1	0	0	0	0	0	0	0	0	1
1994	0	0	1	0	0	0	0	0	0	0	0	1
1995	0	0	0	0	0	0	0	0	0	0	0	0
1996	0	0	0	0	0	0	0	0	0	0	0	0
1997	0	0	0	0	0	0	0	0	0	0	0	0
1998	0	0	0	0	0	0	0	0	0	0	0	0
1999	0	0	0	0	0	0	0	0	0	0	0	0
2000	0	0	0	0	0	0	0	0	0	0	0	0
2001	0	0	0	1	0	0	0	0	0	0	0	1
2002	0	0	0	0	0	0	0	0	0	0	0	0
2003	0	0	0	0	0	0	0	0	0	0	0	0
2004	0	0	0	0	1	0	1	0	0	0	0	2
2005	0	0	0	0	1	0	0	0	0	0	0	1
2006	0	0	1	1	2	0	0	0	0	0	0	4
2007	0	0	1	0	1	1	0	0	0	0	0	3
2008	0	0	0	2	0	0	2	0	2	0	0	6
2009	0	1	0	0	1	0	1	0	5	0	0	8
2010	0	1	0	1	0	0	3	0	3	0	0	8
2011	0	0	0	0	2	0	1	0	3	0	0	6
2012	4	0	1	2	3	0	2	1	3	0	0	16
2013	2	0	1	1	3	0	7	0	10	0	0	24
2014	2	3	1	1	7	3	8	0	17	0	0	42
2015	3	4	4	5	1	3	19	0	12	0	2	53
2016	14	11	10	9	52	0	0	1	3	0	1	101
<b>SKUPAJ</b>	<b>25</b>	<b>20</b>	<b>21</b>	<b>23</b>	<b>74</b>	<b>7</b>	<b>44</b>	<b>2</b>	<b>58</b>	<b>0</b>	<b>3</b>	<b>277</b>

Tabela 232 OKRAJNO SODIŠČE ORMOŽ

		Starejše nerešene zadeve na dan										
		30.9.2018										
Leto prvega prejema	K	P	D	N	I	Ig	In	Nt	VL	Z	R-i	SKUPAJ
do 1989	0	0	0	0	0	0	0	0	0	0	0	0
1990	0	0	0	0	0	0	0	0	0	0	0	0
1991	0	0	0	0	0	0	0	0	0	0	0	0
1992	0	0	0	0	0	0	0	0	0	0	0	0
1993	0	0	0	0	0	0	0	0	0	0	0	0
1994	0	0	0	0	0	0	0	0	0	0	0	0
1995	0	0	0	0	0	0	0	0	0	0	0	0
1996	0	0	0	0	0	0	0	0	0	0	0	0
1997	0	0	0	0	0	0	0	0	0	0	0	0
1998	0	0	0	0	0	0	0	0	0	0	0	0
1999	0	0	0	0	0	0	0	0	0	0	0	0
2000	0	0	0	0	0	0	0	0	0	0	0	0
2001	0	0	0	0	0	0	0	0	0	0	0	0
2002	0	0	0	0	0	0	1	0	0	0	0	1
2003	0	0	0	0	0	0	0	0	0	0	0	0
2004	0	0	0	0	0	0	0	0	0	0	0	0
2005	0	0	0	0	0	0	0	0	0	0	0	0
2006	0	0	0	0	0	0	0	0	0	0	0	0
2007	0	0	0	0	0	0	0	0	0	0	0	0
2008	0	0	0	1	0	0	1	0	1	0	0	3
2009	0	0	0	0	0	0	1	0	1	0	0	2
2010	1	0	1	0	2	1	3	1	19	1	0	29
2011	1	0	0	1	7	1	5	0	16	0	0	31
2012	1	0	0	1	8	0	4	0	42	1	0	57
2013	2	0	0	0	7	4	11	1	31	0	0	56
2014	2	1	0	0	13	2	10	0	46	0	0	74
2015	5	1	0	2	8	1	16	0	44	0	0	77
2016	5	2	2	2	29	0	0	0	21	0	0	61
<b>SKUPAJ</b>	<b>17</b>	<b>4</b>	<b>3</b>	<b>7</b>	<b>74</b>	<b>9</b>	<b>52</b>	<b>2</b>	<b>221</b>	<b>2</b>	<b>0</b>	<b>391</b>

**Tabela 233 OKRAJNO SODIŠČE PIRAN**

	Starejše nerešene zadeve na dan											
	30.9.2018											
Leto prvega prejema	K	P	D	N	I	Ig	In	Nt	VL	Z	R-i	SKUPAJ
do 1989	0	0	0	0	0	0	0	0	0	0	0	0
1990	0	0	0	0	0	0	0	0	0	0	0	0
1991	0	0	0	1	0	0	0	0	0	0	0	1
1992	0	0	0	0	0	0	0	0	0	0	0	0
1993	0	0	0	0	0	0	0	0	0	0	0	0
1994	0	0	0	0	0	0	0	0	0	0	0	0
1995	0	0	0	0	0	0	0	0	0	0	0	0
1996	0	0	0	0	0	0	0	0	0	0	0	0
1997	0	0	0	1	0	0	0	0	0	0	0	1
1998	0	0	0	0	0	0	0	0	0	0	0	0
1999	0	0	0	0	0	0	0	0	0	0	0	0
2000	0	0	0	0	0	0	0	0	0	0	0	0
2001	0	0	0	0	0	0	0	0	0	0	0	0
2002	0	0	0	1	0	0	0	0	0	0	0	1
2003	0	0	1	0	0	0	0	0	0	0	0	1
2004	0	0	0	0	0	0	0	0	0	0	0	0
2005	0	0	0	0	0	0	0	0	0	0	0	0
2006	0	0	0	1	0	0	0	0	0	0	0	1
2007	0	0	0	0	0	0	0	0	0	0	0	0
2008	0	1	0	0	0	0	0	0	0	0	0	1
2009	0	1	1	1	0	0	0	0	0	0	0	3
2010	0	0	1	4	0	0	0	0	0	0	0	5
2011	0	2	1	1	0	0	1	0	0	0	0	5
2012	0	1	1	1	0	0	12	0	2	0	0	17
2013	0	2	5	5	0	0	5	0	2	0	0	19
2014	0	5	4	3	0	0	15	0	2	0	0	29
2015	0	10	5	7	0	0	36	0	1	0	0	59
2016	0	25	13	8	48	0	0	0	5	0	0	99
<b>SKUPAJ</b>	<b>0</b>	<b>47</b>	<b>32</b>	<b>34</b>	<b>48</b>	<b>0</b>	<b>69</b>	<b>0</b>	<b>12</b>	<b>0</b>	<b>0</b>	<b>242</b>



**Tabela 234 OKRAJNO SODIŠČE POSTOJNA**

	Starejše nerešene zadeve na dan											
	30.9.2018											
Leto prvega prejema	K	P	D	N	I	Ig	In	Nt	VL	Z	R-i	SKUPAJ
do 1989	0	0	0	0	0	0	0	0	0	0	0	0
1990	0	0	0	0	0	0	0	0	0	0	0	0
1991	0	0	0	0	0	0	0	0	0	0	0	0
1992	0	0	0	0	0	0	0	0	0	0	0	0
1993	0	0	0	0	0	0	0	0	0	0	0	0
1994	0	0	0	0	0	0	0	0	0	0	0	0
1995	0	0	0	0	0	0	0	0	0	0	0	0
1996	0	0	0	0	0	0	0	0	0	0	0	0
1997	0	0	0	0	0	0	0	0	0	0	0	0
1998	0	0	0	0	0	0	0	0	0	0	0	0
1999	0	0	0	0	0	0	0	0	0	0	0	0
2000	0	0	0	0	0	0	0	0	0	0	0	0
2001	0	0	0	0	0	0	0	0	0	0	0	0
2002	0	0	0	0	0	0	0	0	0	0	0	0
2003	0	0	0	0	0	0	0	0	0	0	0	0
2004	0	0	0	0	0	0	0	0	0	0	0	0
2005	0	0	0	0	3	0	0	0	0	0	0	3
2006	0	0	0	0	0	0	0	0	0	0	0	0
2007	0	0	0	0	1	1	0	0	0	0	0	2
2008	0	0	0	0	0	0	0	0	0	0	0	0
2009	1	0	0	0	1	0	3	0	1	0	0	6
2010	1	0	0	0	0	0	1	0	0	0	0	2
2011	1	1	0	0	0	0	0	0	0	0	0	2
2012	2	0	0	0	0	0	3	0	11	0	0	16
2013	1	0	1	0	1	0	6	0	13	0	0	22
2014	6	0	3	0	1	0	4	1	11	0	0	26
2015	6	3	0	1	2	2	8	1	1	0	0	24
2016	13	1	8	1	11	0	0	0	1	0	0	35
<b>SKUPAJ</b>	<b>31</b>	<b>5</b>	<b>12</b>	<b>2</b>	<b>20</b>	<b>3</b>	<b>25</b>	<b>2</b>	<b>38</b>	<b>0</b>	<b>0</b>	<b>138</b>

**Tabela 235 OKRAJNO SODIŠČE PTUJ**

		Starejše nerešene zadeve na dan										
		30.9.2018										
Leto prvega prejema	K	P	D	N	I	Ig	In	Nt	VL	Z	R-i	SKUPAJ
do 1989	0	0	0	0	0	0	0	0	0	0	0	0
1990	0	0	0	0	0	0	0	0	0	0	0	0
1991	0	0	0	0	0	0	0	0	0	0	0	0
1992	0	0	0	0	0	0	0	0	0	0	0	0
1993	0	0	1	0	0	0	0	0	0	0	0	1
1994	0	0	1	0	0	0	0	0	0	0	0	1
1995	0	0	0	1	0	0	0	0	0	0	0	1
1996	0	0	0	0	0	0	0	0	0	0	0	0
1997	0	0	0	1	0	0	0	0	0	0	0	1
1998	0	0	0	0	0	0	0	0	0	0	0	0
1999	0	0	0	0	0	0	0	0	0	0	0	0
2000	0	0	0	0	0	0	0	0	0	0	0	0
2001	0	0	0	0	0	0	1	0	0	0	0	1
2002	0	0	0	0	0	0	1	0	0	0	0	1
2003	0	0	1	0	0	0	0	0	0	0	0	1
2004	0	0	0	0	1	0	0	0	0	0	0	1
2005	0	0	0	0	0	0	1	0	0	0	0	1
2006	0	0	0	3	1	1	3	0	0	0	0	8
2007	0	0	0	1	9	2	2	0	0	0	0	14
2008	0	0	4	2	0	0	2	0	9	0	0	17
2009	0	0	2	1	3	0	9	0	8	0	0	23
2010	1	4	3	5	4	0	8	0	19	0	0	44
2011	1	1	14	2	3	0	9	1	21	0	0	52
2012	3	1	12	9	2	0	30	1	36	1	0	95
2013	6	2	14	3	5	0	28	0	45	1	0	104
2014	18	7	14	6	6	1	50	1	58	2	0	163
2015	24	22	21	5	5	2	51	2	26	0	0	158
2016	37	33	100	13	62	0	0	0	6	0	0	251
<b>SKUPAJ</b>	<b>90</b>	<b>70</b>	<b>187</b>	<b>52</b>	<b>101</b>	<b>6</b>	<b>195</b>	<b>5</b>	<b>228</b>	<b>4</b>	<b>0</b>	<b>938</b>

Tabela 236 OKRAJNO SODIŠČE RADOVLJICA

		Starejše nerešene zadeve na dan										
		30.9.2018										
Leto prvega prejema	K	P	D	N	I	Ig	In	Nt	VL	Z	R-i	SKUPAJ
do 1989	0	1	30	0	0	0	0	0	0	0	0	31
1990	0	0	0	0	0	0	0	0	0	0	0	0
1991	0	0	0	0	0	0	0	0	0	0	0	0
1992	0	0	0	0	0	0	0	0	0	0	0	0
1993	0	0	1	1	0	0	0	0	0	0	0	2
1994	0	0	0	0	0	0	0	0	0	0	0	0
1995	0	0	0	0	0	0	0	0	0	0	0	0
1996	0	0	0	0	0	0	0	0	0	0	0	0
1997	0	0	0	0	0	0	0	0	0	0	0	0
1998	0	1	1	0	0	0	0	0	0	0	0	2
1999	0	0	0	0	0	0	0	0	0	0	0	0
2000	0	0	1	0	0	0	0	0	0	0	0	1
2001	0	0	0	0	1	0	0	0	0	0	0	1
2002	0	0	0	0	0	0	0	0	0	0	0	0
2003	0	0	1	1	1	2	0	0	0	0	0	5
2004	0	0	0	0	0	1	1	0	0	0	0	2
2005	0	0	0	1	2	0	0	0	0	0	0	3
2006	0	0	1	0	6	2	0	0	0	0	0	9
2007	0	0	1	1	6	2	1	0	0	0	0	11
2008	0	0	3	0	6	1	1	0	11	0	0	22
2009	0	0	3	0	5	0	2	0	16	0	0	26
2010	0	1	3	0	3	0	1	0	15	0	0	23
2011	0	2	0	0	6	2	4	0	14	0	0	28
2012	0	2	9	1	9	0	6	1	19	0	0	47
2013	0	5	8	4	9	0	5	0	12	0	0	43
2014	0	6	32	2	14	1	10	0	41	0	0	106
2015	0	8	14	7	5	0	15	1	13	0	0	63
2016	0	24	229	12	36	0	0	1	11	0	0	313
<b>SKUPAJ</b>	<b>0</b>	<b>50</b>	<b>337</b>	<b>30</b>	<b>109</b>	<b>11</b>	<b>46</b>	<b>3</b>	<b>152</b>	<b>0</b>	<b>0</b>	<b>738</b>

**Tabela 237 OKRAJNO SODIŠČE SEVNICA**

	Starejše nerešene zadeve na dan											
	30.9.2018											
Leto prvega prejema	K	P	D	N	I	Ig	In	Nt	VL	Z	R-i	SKUPAJ
do 1989	0	0	0	0	0	0	0	0	0	0	0	0
1990	0	0	0	0	0	0	0	0	0	0	0	0
1991	0	0	0	0	0	0	0	0	0	0	0	0
1992	0	0	0	0	0	0	0	0	0	0	0	0
1993	0	0	0	0	0	0	0	0	0	0	0	0
1994	0	0	0	0	0	0	0	0	0	0	0	0
1995	0	0	0	0	0	0	0	0	0	0	0	0
1996	0	0	0	0	0	0	0	0	0	0	0	0
1997	0	0	0	0	0	0	0	0	0	0	0	0
1998	0	0	0	0	0	0	0	0	0	0	0	0
1999	0	0	0	0	0	0	0	0	0	0	0	0
2000	0	0	0	0	0	0	0	0	0	0	0	0
2001	0	0	0	0	0	0	0	0	0	0	0	0
2002	0	0	0	1	0	0	0	0	0	0	0	1
2003	0	0	0	0	0	0	0	0	0	0	0	0
2004	0	0	0	0	0	0	0	0	0	0	0	0
2005	0	0	0	0	0	0	0	0	0	0	0	0
2006	0	0	0	0	0	0	0	0	0	0	0	0
2007	0	0	1	2	0	0	0	0	0	0	0	3
2008	0	0	0	0	0	0	0	0	0	0	0	0
2009	0	0	0	0	0	0	0	0	0	0	0	0
2010	0	0	1	0	1	0	0	0	0	0	0	2
2011	0	1	0	0	0	0	0	0	0	0	0	1
2012	3	0	0	2	0	1	0	0	2	0	0	8
2013	1	0	0	0	2	1	1	0	1	0	0	6
2014	1	0	0	1	0	0	3	0	2	0	0	7
2015	3	0	2	1	0	1	4	0	4	0	0	15
2016	3	2	0	3	8	0	0	0	5	0	0	21
<b>SKUPAJ</b>	<b>11</b>	<b>3</b>	<b>4</b>	<b>10</b>	<b>11</b>	<b>3</b>	<b>8</b>	<b>0</b>	<b>14</b>	<b>0</b>	<b>0</b>	<b>64</b>

**Tabela 238 OKRAJNO SODIŠČE SEŽANA**

	Starejše nerešene zadeve na dan											
	30.9.2018											
Leto prvega prejema	K	P	D	N	I	Ig	In	Nt	VL	Z	R-i	SKUPAJ
do 1989	0	0	0	0	0	0	0	0	0	0	0	0
1990	0	0	0	0	0	0	0	0	0	0	0	0
1991	0	0	0	0	0	0	0	0	0	0	0	0
1992	0	0	0	0	0	0	0	0	0	0	0	0
1993	0	0	0	0	0	0	0	0	0	0	0	0
1994	0	0	0	0	0	0	0	0	0	0	0	0
1995	0	0	1	0	0	0	0	0	0	0	0	1
1996	0	0	0	0	0	0	0	0	0	0	0	0
1997	0	0	0	0	0	0	0	0	0	0	0	0
1998	0	0	0	0	0	0	0	0	0	0	0	0
1999	0	0	0	0	0	0	0	0	0	0	0	0
2000	0	0	0	0	0	0	0	0	0	0	0	0
2001	0	0	0	0	0	0	0	0	0	0	0	0
2002	0	0	0	0	0	0	0	0	0	0	0	0
2003	0	0	0	0	0	0	0	0	0	0	0	0
2004	0	0	0	0	0	0	0	0	0	0	0	0
2005	0	0	0	0	0	0	0	0	0	0	0	0
2006	0	0	0	0	0	0	0	0	0	0	0	0
2007	0	0	0	0	0	0	0	0	0	0	0	0
2008	0	0	0	0	0	0	0	0	1	0	0	1
2009	0	0	0	0	0	0	0	0	1	0	0	1
2010	0	1	0	3	0	0	0	0	0	0	0	4
2011	0	0	1	4	0	0	0	0	3	0	0	8
2012	0	2	1	11	0	0	0	0	1	0	0	15
2013	3	0	1	4	1	0	0	0	2	0	0	11
2014	3	5	6	7	3	1	4	1	7	0	0	37
2015	9	8	3	10	0	0	18	0	2	0	0	50
2016	18	11	28	19	22	0	0	0	2	0	0	100
<b>SKUPAJ</b>	<b>33</b>	<b>27</b>	<b>41</b>	<b>58</b>	<b>26</b>	<b>1</b>	<b>22</b>	<b>1</b>	<b>19</b>	<b>0</b>	<b>0</b>	<b>228</b>

**Tabela 239 OKRAJNO SODIŠČE SLOVENJ GRADEC**

	Starejše nerešene zadeve na dan											
	30.9.2018											
Leto prvega prejema	K	P	D	N	I	Ig	In	Nt	VL	Z	R-i	SKUPAJ
do 1989	0	0	0	0	0	0	0	0	0	0	0	0
1990	0	0	0	0	0	0	0	0	0	0	0	0
1991	0	0	0	0	0	0	0	0	0	0	0	0
1992	0	0	0	0	0	0	0	0	0	0	0	0
1993	0	0	0	0	0	0	0	0	0	0	0	0
1994	0	0	0	0	0	0	0	0	0	0	0	0
1995	0	0	1	0	0	0	0	0	0	0	0	1
1996	0	0	0	0	0	0	0	0	0	0	0	0
1997	0	0	0	0	0	0	0	0	0	0	0	0
1998	0	0	0	0	0	0	0	0	0	0	0	0
1999	0	0	0	0	0	0	0	0	0	0	0	0
2000	0	0	0	1	0	0	0	0	0	0	0	1
2001	0	0	0	0	0	0	0	0	0	0	0	0
2002	0	0	0	0	0	0	0	0	0	0	0	0
2003	0	0	1	1	0	0	0	0	0	0	0	2
2004	0	0	0	0	1	0	0	0	0	0	0	1
2005	0	0	0	0	0	0	0	0	0	0	0	0
2006	0	0	1	0	4	1	0	0	0	0	0	6
2007	0	0	3	0	4	1	0	0	0	0	0	8
2008	0	0	0	0	2	0	2	0	0	0	0	4
2009	0	0	0	2	1	0	2	1	5	0	0	11
2010	0	0	2	0	4	0	6	0	16	0	0	28
2011	0	0	0	0	3	0	6	0	8	0	0	17
2012	0	0	0	2	2	0	10	0	51	0	0	65
2013	0	0	0	0	10	5	9	1	41	0	0	66
2014	0	2	0	7	7	0	8	3	44	0	0	71
2015	0	6	1	2	0	0	15	1	7	0	0	32
2016	4	8	5	4	28	0	0	3	7	0	0	59
<b>SKUPAJ</b>	<b>4</b>	<b>16</b>	<b>14</b>	<b>19</b>	<b>66</b>	<b>7</b>	<b>58</b>	<b>9</b>	<b>179</b>	<b>0</b>	<b>0</b>	<b>372</b>

**Tabela 240 OKRAJNO SODIŠČE SLOV. BISTRICA**

	Starejše nerešene zadeve na dan											
	30.9.2018											
Leto prvega prejema	K	P	D	N	I	Ig	In	Nt	VL	Z	R-i	SKUPAJ
do 1989	0	0	0	0	0	0	0	0	0	0	0	0
1990	0	0	0	0	0	0	0	0	0	0	0	0
1991	0	0	0	0	0	0	0	0	0	0	0	0
1992	0	0	0	0	0	0	0	0	0	0	0	0
1993	0	0	0	0	0	0	0	0	0	0	0	0
1994	0	0	0	0	0	0	0	0	0	0	0	0
1995	0	0	0	0	0	0	0	0	0	0	0	0
1996	0	0	0	1	0	0	0	0	0	0	0	1
1997	0	0	0	0	0	0	0	0	0	0	0	0
1998	0	0	0	0	0	0	0	0	0	0	0	0
1999	0	0	0	0	0	0	0	0	0	0	0	0
2000	0	0	0	0	0	0	0	0	0	0	0	0
2001	0	0	0	0	0	0	0	0	0	0	0	0
2002	0	0	0	0	0	0	0	0	0	0	0	0
2003	0	0	0	0	0	0	0	0	0	0	0	0
2004	0	0	0	0	0	0	0	0	0	0	0	0
2005	0	0	0	0	1	0	0	0	0	0	0	1
2006	0	0	0	0	2	0	0	0	0	0	0	2
2007	0	0	0	0	2	0	0	0	0	0	0	2
2008	0	0	0	1	2	0	0	0	4	0	0	7
2009	0	0	0	1	2	0	0	0	3	0	0	6
2010	0	0	0	0	2	0	0	0	5	0	0	7
2011	0	0	0	0	0	0	0	0	6	0	0	6
2012	0	2	0	4	1	0	0	0	9	0	0	16
2013	1	0	0	1	1	0	2	0	5	0	0	10
2014	0	0	0	3	2	0	6	0	3	0	0	14
2015	0	2	1	0	3	2	7	0	14	0	0	29
2016	2	4	3	2	24	0	0	0	4	0	0	39
<b>SKUPAJ</b>	<b>3</b>	<b>8</b>	<b>4</b>	<b>13</b>	<b>42</b>	<b>2</b>	<b>15</b>	<b>0</b>	<b>53</b>	<b>0</b>	<b>0</b>	<b>140</b>

**Tabela 241 OKRAJNO SODIŠČE SLOV. KONJICE**

	Starejše nerešene zadeve na dan											
	30.9.2018											
Leto prvega prejema	K	P	D	N	I	Ig	In	Nt	VL	Z	R-i	SKUPAJ
do 1989	0	0	0	0	0	0	0	0	0	0	0	0
1990	0	0	0	0	0	0	0	0	0	0	0	0
1991	0	0	0	0	0	0	0	0	0	0	0	0
1992	0	0	0	0	0	0	0	0	0	0	0	0
1993	0	0	0	0	0	0	0	0	0	0	0	0
1994	0	0	0	0	0	0	0	0	0	0	0	0
1995	0	0	0	0	0	0	0	0	0	0	0	0
1996	0	0	0	0	0	0	0	0	0	0	0	0
1997	0	0	0	0	0	0	0	0	0	0	0	0
1998	0	0	0	0	0	0	0	0	0	0	0	0
1999	0	0	0	0	0	0	0	0	0	0	0	0
2000	0	0	0	0	0	0	0	0	0	0	0	0
2001	0	0	1	0	0	0	0	0	0	0	0	1
2002	0	0	0	0	0	0	0	0	0	0	0	0
2003	0	0	0	0	0	0	0	0	0	0	0	0
2004	0	0	1	2	0	0	0	0	0	0	0	3
2005	0	0	0	0	0	0	0	0	0	0	0	0
2006	0	0	0	0	0	0	0	0	0	0	0	0
2007	0	0	0	0	0	0	0	0	0	0	0	0
2008	0	0	1	0	0	0	0	0	0	0	0	1
2009	0	0	0	0	0	0	0	0	0	0	0	0
2010	0	0	0	0	0	0	0	0	0	0	0	0
2011	0	1	0	0	0	0	0	0	1	0	0	2
2012	2	2	0	0	0	0	0	0	2	0	0	6
2013	2	1	0	0	0	0	0	0	5	0	0	8
2014	3	0	0	1	0	2	0	0	10	0	0	16
2015	8	2	0	0	0	0	1	0	0	0	0	11
2016	11	2	0	1	7	0	0	1	1	0	0	23
<b>SKUPAJ</b>	<b>26</b>	<b>8</b>	<b>3</b>	<b>4</b>	<b>7</b>	<b>2</b>	<b>1</b>	<b>1</b>	<b>19</b>	<b>0</b>	<b>0</b>	<b>71</b>



**Tabela 242 OKRAJNO SODIŠČE ŠENTJUR**

	Starejše nerešene zadeve na dan											
	30.9.2018											
Leto prvega prejema	K	P	D	N	I	Ig	In	Nt	VL	Z	R-i	SKUPAJ
do 1989	0	0	0	0	0	0	0	0	0	0	0	0
1990	0	0	0	0	0	0	0	0	0	0	0	0
1991	0	0	0	0	0	0	0	0	0	0	0	0
1992	0	0	0	0	0	0	0	0	0	0	0	0
1993	0	0	0	0	0	0	0	0	0	0	0	0
1994	0	0	0	0	0	0	0	0	0	0	0	0
1995	0	0	0	0	0	0	0	0	0	0	0	0
1996	0	0	0	0	0	0	0	0	0	0	0	0
1997	0	0	0	0	0	0	0	0	0	0	0	0
1998	0	0	0	0	0	0	0	0	0	0	0	0
1999	0	0	0	0	0	0	0	0	0	0	0	0
2000	0	0	0	0	0	0	0	0	0	0	0	0
2001	0	0	0	0	0	0	0	0	0	0	0	0
2002	0	0	0	0	0	0	0	0	0	0	0	0
2003	0	0	0	0	0	0	0	0	0	0	0	0
2004	0	0	0	0	0	0	0	0	0	0	0	0
2005	0	0	0	0	0	0	0	0	0	0	0	0
2006	0	0	0	0	0	0	0	0	0	0	0	0
2007	0	0	0	0	0	0	0	0	0	0	0	0
2008	0	0	0	0	0	0	1	0	0	0	0	1
2009	0	0	0	0	0	0	0	0	0	0	0	0
2010	0	1	0	0	0	0	0	0	0	0	0	1
2011	0	2	1	0	0	0	1	0	0	0	0	4
2012	0	2	2	0	2	0	0	0	0	0	0	6
2013	0	4	3	0	0	0	1	0	0	0	0	8
2014	0	7	4	0	0	0	3	0	0	0	0	14
2015	0	15	3	0	0	0	8	0	2	0	0	28
2016	0	22	4	0	9	0	0	0	0	0	0	35
<b>SKUPAJ</b>	<b>0</b>	<b>53</b>	<b>17</b>	<b>0</b>	<b>11</b>	<b>0</b>	<b>14</b>	<b>0</b>	<b>2</b>	<b>0</b>	<b>0</b>	<b>97</b>

**Tabela 243 OKRAJNO SODIŠČE ŠKOFJA LOKA**

		Starejše nerešene zadeve na dan										
		30.9.2018										
Leto prvega prejema	K	P	D	N	I	Ig	In	Nt	VL	Z	R-i	SKUPAJ
do 1989	0	0	0	0	0	0	0	0	0	0	0	0
1990	0	0	0	0	0	0	0	0	0	0	0	0
1991	0	0	0	0	0	0	0	0	0	0	0	0
1992	0	0	0	0	0	0	0	0	0	0	0	0
1993	0	0	0	0	0	0	0	0	0	0	0	0
1994	0	0	0	0	0	0	0	0	0	0	0	0
1995	0	0	0	0	0	0	0	0	0	0	0	0
1996	0	0	0	0	0	0	0	0	0	0	0	0
1997	0	0	0	0	0	0	0	0	0	0	0	0
1998	0	0	0	0	0	0	0	0	0	0	0	0
1999	0	0	0	0	0	0	0	0	0	0	0	0
2000	0	0	0	0	0	0	0	0	0	0	0	0
2001	0	0	0	0	0	0	0	0	0	0	0	0
2002	0	0	0	0	0	0	0	0	0	0	0	0
2003	0	0	0	0	0	0	0	0	0	0	0	0
2004	0	0	0	0	0	0	0	0	0	0	0	0
2005	0	0	0	0	1	0	0	0	0	0	0	1
2006	0	0	0	0	0	0	1	0	0	0	0	1
2007	0	0	1	0	1	1	0	0	0	0	0	3
2008	0	0	0	0	0	0	0	0	1	0	0	1
2009	0	0	0	1	1	0	1	0	7	0	0	10
2010	0	0	1	2	0	0	0	0	6	0	0	9
2011	0	0	3	0	2	0	1	0	4	0	0	10
2012	0	0	1	2	1	1	1	0	3	0	0	9
2013	0	0	1	2	3	0	1	0	9	0	0	16
2014	0	1	0	1	14	0	9	0	11	0	0	36
2015	0	4	10	4	9	0	10	0	9	0	0	46
2016	0	68	31	3	23	0	0	0	2	0	0	127
<b>SKUPAJ</b>	<b>0</b>	<b>73</b>	<b>48</b>	<b>15</b>	<b>55</b>	<b>2</b>	<b>24</b>	<b>0</b>	<b>52</b>	<b>0</b>	<b>0</b>	<b>269</b>

**Tabela 244 OKRAJNO SODIŠČE ŠMARJE PRI JELŠAH**

	Starejše nerešene zadeve na dan											
	30.9.2018											
Leto prvega prejema	K	P	D	N	I	Ig	In	Nt	VL	Z	R-i	SKUPAJ
do 1989	0	0	1	0	0	0	0	0	0	0	0	1
1990	0	0	0	0	0	0	0	0	0	0	0	0
1991	0	0	0	0	0	0	0	0	0	0	0	0
1992	0	0	0	0	0	0	0	0	0	0	0	0
1993	0	0	0	0	0	0	0	0	0	0	0	0
1994	0	0	0	0	0	0	0	0	0	0	0	0
1995	0	0	0	0	0	0	0	0	0	0	0	0
1996	0	0	0	0	0	0	0	0	0	0	0	0
1997	0	0	0	0	0	0	0	0	0	0	0	0
1998	0	0	0	0	0	0	0	0	0	0	0	0
1999	0	0	0	0	0	0	0	0	0	0	0	0
2000	0	0	0	0	0	0	0	0	0	0	0	0
2001	0	0	0	0	0	0	0	0	0	0	0	0
2002	0	0	0	0	0	0	0	0	0	0	0	0
2003	0	0	0	1	0	0	0	0	0	0	0	1
2004	0	0	0	0	0	0	0	0	0	0	0	0
2005	0	0	0	0	1	0	0	0	0	0	0	1
2006	0	0	1	0	0	0	0	0	0	0	0	1
2007	0	0	0	0	0	0	0	0	0	0	0	0
2008	0	0	0	0	1	0	0	0	0	0	0	1
2009	0	0	0	0	0	0	0	0	0	0	0	0
2010	0	0	0	0	0	0	1	0	0	0	0	1
2011	0	1	0	1	0	0	3	0	1	0	0	6
2012	0	0	0	0	0	0	0	0	3	0	0	3
2013	1	1	0	0	0	0	1	0	4	0	0	7
2014	4	3	1	1	0	0	13	0	10	0	0	32
2015	5	4	0	1	1	0	17	0	3	0	0	31
2016	8	7	9	3	16	0	0	0	8	0	0	51
<b>SKUPAJ</b>	<b>18</b>	<b>16</b>	<b>12</b>	<b>7</b>	<b>19</b>	<b>0</b>	<b>35</b>	<b>0</b>	<b>29</b>	<b>0</b>	<b>0</b>	<b>136</b>

**Tabela 245 OKRAJNO SODIŠČE TOLMIN**

	Starejše nerešene zadeve na dan											
	30.9.2018											
Leto prvega prejema	K	P	D	N	I	Ig	In	Nt	VL	Z	R-i	SKUPAJ
do 1989	0	0	0	0	0	0	0	0	0	0	0	0
1990	0	0	0	0	0	0	0	0	0	0	0	0
1991	0	0	0	0	0	0	0	0	0	0	0	0
1992	0	0	0	0	0	0	0	0	0	0	0	0
1993	0	0	0	0	0	0	0	0	0	0	0	0
1994	0	0	0	0	0	0	0	0	0	0	0	0
1995	0	0	0	0	0	0	0	0	0	0	0	0
1996	0	0	0	0	0	0	0	0	0	0	0	0
1997	0	0	0	0	0	0	0	0	0	0	0	0
1998	0	0	0	0	0	0	0	0	0	0	0	0
1999	0	0	0	0	0	0	0	0	0	0	0	0
2000	0	0	0	0	0	0	0	0	0	0	0	0
2001	0	0	0	0	0	0	0	0	0	0	0	0
2002	0	0	1	0	0	0	0	0	0	0	0	1
2003	0	0	0	0	1	0	0	0	0	0	0	1
2004	0	0	0	0	0	0	0	0	0	0	0	0
2005	0	0	0	0	1	0	0	0	0	0	0	1
2006	0	0	0	0	0	0	0	0	0	0	0	0
2007	0	0	0	0	0	0	0	0	0	0	0	0
2008	0	0	0	0	0	0	2	0	0	0	0	2
2009	0	0	0	0	0	0	0	0	0	0	0	0
2010	1	0	0	0	0	0	1	0	0	0	0	2
2011	0	2	0	0	1	0	4	0	0	0	0	7
2012	0	0	3	0	0	0	1	0	10	0	0	14
2013	0	0	5	0	0	0	4	0	6	0	0	15
2014	1	0	3	1	0	0	3	0	6	0	0	14
2015	0	0	4	1	0	0	11	0	8	0	0	24
2016	1	4	15	0	17	0	0	1	6	0	0	44
<b>SKUPAJ</b>	<b>3</b>	<b>6</b>	<b>31</b>	<b>2</b>	<b>20</b>	<b>0</b>	<b>26</b>	<b>1</b>	<b>36</b>	<b>0</b>	<b>0</b>	<b>125</b>

Tabela 246 OKRAJNO SODIŠČE TRBOVLJE

		Starejše nerešene zadeve na dan										
		30.9.2018										
Leto prvega prejema	K	P	D	N	I	Ig	In	Nt	VL	Z	R-i	SKUPAJ
do 1989	0	0	0	0	0	0	0	0	0	0	0	0
1990	0	0	0	0	0	0	0	0	0	0	0	0
1991	0	0	0	0	0	0	0	0	0	0	0	0
1992	0	0	0	0	0	0	0	0	0	0	0	0
1993	0	0	0	0	0	0	0	0	0	0	0	0
1994	0	0	0	0	0	0	0	0	0	0	0	0
1995	0	0	0	0	0	0	0	0	0	0	0	0
1996	0	0	0	0	0	0	0	0	0	0	0	0
1997	0	0	0	0	0	0	0	0	0	0	0	0
1998	0	0	0	0	0	0	0	0	0	0	0	0
1999	0	0	0	0	0	0	0	0	0	0	0	0
2000	0	0	0	0	0	0	0	0	0	0	0	0
2001	0	0	0	0	0	0	0	0	0	0	0	0
2002	0	0	0	0	0	0	0	0	0	0	0	0
2003	0	0	0	0	0	0	0	0	0	0	0	0
2004	0	0	0	0	0	0	0	0	0	0	0	0
2005	0	0	0	0	0	0	0	0	0	0	0	0
2006	0	0	0	0	0	0	0	0	0	0	0	0
2007	0	0	0	0	0	0	0	0	0	0	0	0
2008	0	0	0	1	0	0	0	0	0	0	0	1
2009	0	1	0	0	1	0	0	0	1	0	0	3
2010	0	0	0	1	0	0	0	0	0	0	0	1
2011	0	0	0	0	0	0	0	0	0	0	0	0
2012	1	1	0	1	2	0	1	0	2	0	0	8
2013	1	0	0	1	3	0	0	0	0	0	0	5
2014	5	1	0	0	3	0	5	0	0	0	0	14
2015	14	2	2	1	0	0	3	0	0	0	0	22
2016	29	11	3	3	4	0	0	1	2	0	1	54
<b>SKUPAJ</b>	<b>50</b>	<b>16</b>	<b>5</b>	<b>8</b>	<b>13</b>	<b>0</b>	<b>9</b>	<b>1</b>	<b>5</b>	<b>0</b>	<b>1</b>	<b>108</b>

**Tabela 247 OKRAJNO SODIŠČE TREBNJE**

	Starejše nerešene zadeve na dan											
	30.9.2018											
Leto prvega prejema	K	P	D	N	I	Ig	In	Nt	VL	Z	R-i	SKUPAJ
do 1989	0	0	0	0	0	0	0	0	0	0	0	0
1990	0	0	0	0	0	0	0	0	0	0	0	0
1991	0	0	0	0	0	0	0	0	0	0	0	0
1992	0	0	0	0	0	0	0	0	0	0	0	0
1993	0	0	0	0	0	0	0	0	0	0	0	0
1994	0	0	0	0	0	0	0	0	0	0	0	0
1995	0	0	0	0	0	0	0	0	0	0	0	0
1996	0	0	0	0	0	0	0	0	0	0	0	0
1997	0	0	0	0	0	0	0	0	0	0	0	0
1998	0	0	0	0	0	0	0	0	0	0	0	0
1999	0	0	0	0	0	0	0	0	0	0	0	0
2000	0	0	0	0	0	0	0	0	0	0	0	0
2001	0	0	0	0	0	0	0	0	0	0	0	0
2002	0	0	0	0	0	0	0	0	0	0	0	0
2003	0	0	0	0	0	0	0	0	0	0	0	0
2004	0	0	0	0	0	0	0	0	0	0	0	0
2005	0	0	0	0	0	0	0	0	0	0	0	0
2006	0	0	0	0	1	0	0	0	0	0	0	1
2007	0	0	0	0	0	0	0	0	0	0	0	0
2008	0	0	0	0	0	0	1	0	0	0	0	1
2009	0	0	1	0	0	0	12	0	6	0	0	19
2010	0	0	0	0	2	0	4	0	0	0	0	6
2011	0	0	0	0	0	0	10	0	7	0	0	17
2012	0	1	1	0	2	0	7	0	1	0	0	12
2013	0	0	0	0	1	0	12	0	10	0	0	23
2014	1	1	0	1	8	0	7	0	15	0	0	33
2015	5	1	3	1	5	1	4	0	2	0	0	22
2016	7	7	11	5	19	0	0	0	1	0	0	50
<b>SKUPAJ</b>	<b>13</b>	<b>10</b>	<b>16</b>	<b>7</b>	<b>38</b>	<b>1</b>	<b>57</b>	<b>0</b>	<b>42</b>	<b>0</b>	<b>0</b>	<b>184</b>

**Tabela 248 OKRAJNO SODIŠČE VELENJE**

	Starejše nerešene zadeve na dan											
	30.9.2018											
Leto prvega prejema	K	P	D	N	I	Ig	In	Nt	VL	Z	R-i	SKUPAJ
do 1989	0	0	0	0	0	0	0	0	0	0	0	0
1990	0	0	0	0	0	0	0	0	0	0	0	0
1991	0	0	0	0	0	0	0	0	0	0	0	0
1992	0	0	0	0	0	0	0	0	0	0	0	0
1993	0	0	0	0	0	0	0	0	0	0	0	0
1994	0	0	0	0	0	0	0	0	0	0	0	0
1995	0	0	0	0	0	0	0	0	0	0	0	0
1996	0	0	0	0	0	0	0	0	0	0	0	0
1997	0	0	0	0	0	0	0	0	0	0	0	0
1998	0	0	0	0	0	0	0	0	0	0	0	0
1999	0	0	0	0	0	0	0	0	0	0	0	0
2000	0	0	0	0	0	0	0	0	0	0	0	0
2001	0	0	0	0	0	0	0	0	0	0	0	0
2002	0	1	0	0	0	0	0	0	0	0	0	1
2003	0	0	0	0	0	0	0	0	0	0	0	0
2004	0	1	1	0	0	0	0	0	0	0	0	2
2005	0	0	0	0	0	0	1	0	0	0	0	1
2006	0	0	1	0	0	0	1	0	0	0	0	2
2007	0	0	0	0	0	0	0	0	0	0	0	0
2008	0	0	0	0	0	0	0	0	0	0	0	0
2009	0	1	0	0	0	0	0	0	0	0	0	1
2010	0	0	0	0	0	0	5	0	0	0	0	5
2011	1	0	0	0	0	0	1	0	0	0	0	2
2012	1	2	1	0	0	0	4	0	2	0	0	10
2013	1	9	0	0	0	0	2	0	5	0	0	17
2014	0	6	3	1	1	0	16	0	6	0	0	33
2015	3	4	6	0	2	0	17	1	0	0	0	33
2016	17	13	12	5	24	0	0	0	5	0	0	76
<b>SKUPAJ</b>	<b>23</b>	<b>37</b>	<b>24</b>	<b>6</b>	<b>27</b>	<b>0</b>	<b>47</b>	<b>1</b>	<b>18</b>	<b>0</b>	<b>0</b>	<b>183</b>

**Tabela 249 OKRAJNO SODIŠČE VRHNIKA**

	Starejše nerešene zadeve na dan											
	30.9.2018											
Leto prvega prejema	K	P	D	N	I	Ig	In	Nt	VL	Z	R-i	SKUPAJ
do 1989	0	0	0	0	0	0	0	0	0	0	0	0
1990	0	0	0	0	0	0	0	0	0	0	0	0
1991	0	0	0	0	0	0	0	0	0	0	0	0
1992	0	0	0	0	0	0	0	0	0	0	0	0
1993	0	0	0	0	0	0	0	0	0	0	0	0
1994	0	0	0	0	0	0	0	0	0	0	0	0
1995	0	0	0	0	0	0	0	0	0	0	0	0
1996	0	0	0	0	0	0	0	0	0	0	0	0
1997	0	0	0	0	0	0	0	0	0	0	0	0
1998	0	0	0	0	0	0	0	0	0	0	0	0
1999	0	0	0	0	0	0	0	0	0	0	0	0
2000	0	0	0	0	0	0	0	0	0	0	0	0
2001	0	0	0	0	1	0	0	0	0	0	0	1
2002	0	0	0	0	0	1	0	0	0	0	0	1
2003	0	0	0	0	2	1	0	0	0	0	0	3
2004	0	0	0	0	1	0	1	0	0	0	0	2
2005	0	0	0	0	2	0	0	0	0	0	0	2
2006	0	0	0	0	2	0	0	0	0	0	0	2
2007	0	0	0	0	2	0	0	0	0	0	0	2
2008	0	0	0	0	0	0	0	0	1	0	0	1
2009	0	0	0	1	2	0	0	0	2	0	0	5
2010	0	0	1	0	0	0	1	0	2	0	0	4
2011	0	0	0	1	4	0	1	0	7	0	0	13
2012	0	0	1	0	5	0	6	0	21	0	0	33
2013	0	0	2	4	9	1	10	0	18	1	0	45
2014	0	0	1	1	7	3	13	0	26	0	0	51
2015	0	2	3	4	2	2	19	5	13	0	0	50
2016	0	5	12	5	41	0	0	2	15	0	0	80
<b>SKUPAJ</b>	<b>0</b>	<b>7</b>	<b>20</b>	<b>16</b>	<b>80</b>	<b>8</b>	<b>51</b>	<b>7</b>	<b>105</b>	<b>1</b>	<b>0</b>	<b>295</b>



**Tabela 250 OKRAJNO SODIŠČE ŽALEC**

		Starejše nerešene zadeve na dan										
		30.9.2018										
Leto prvega prejema	K	P	D	N	I	Ig	In	Nt	VL	Z	R-i	SKUPAJ
do 1989	0	0	0	0	0	0	0	0	0	0	0	0
1990	0	0	0	0	0	0	0	0	0	0	0	0
1991	0	0	0	0	0	0	0	0	0	0	0	0
1992	0	0	0	0	0	0	0	0	0	0	0	0
1993	0	0	0	0	0	0	0	0	0	0	0	0
1994	0	0	0	0	0	0	0	0	0	0	0	0
1995	0	0	0	0	0	0	0	0	0	0	0	0
1996	0	0	0	0	0	0	0	0	0	0	0	0
1997	0	0	0	0	0	0	0	0	0	0	0	0
1998	0	0	0	0	0	0	0	0	0	0	0	0
1999	0	0	0	0	0	0	0	0	0	0	0	0
2000	0	0	0	0	0	0	0	0	0	0	0	0
2001	0	0	0	0	0	0	0	0	0	0	0	0
2002	0	0	0	0	0	0	0	0	0	0	0	0
2003	0	0	0	0	0	0	1	0	0	0	0	1
2004	0	0	0	0	0	0	0	0	0	0	0	0
2005	0	0	0	0	0	0	1	0	0	0	0	1
2006	0	0	0	0	0	0	0	0	0	0	0	0
2007	0	0	0	0	0	0	0	0	0	0	0	0
2008	0	0	0	0	0	0	2	0	0	0	0	2
2009	0	0	0	0	0	0	0	0	0	0	0	0
2010	0	4	0	0	0	0	0	0	0	0	0	4
2011	1	0	0	0	0	0	0	0	0	0	0	1
2012	0	0	1	0	1	0	1	0	0	0	0	3
2013	2	0	2	1	0	1	0	0	1	0	0	7
2014	1	2	0	2	0	0	3	0	2	0	0	10
2015	2	1	1	0	3	0	4	0	1	0	0	12
2016	14	9	5	0	13	0	0	0	1	0	0	42
<b>SKUPAJ</b>	<b>20</b>	<b>16</b>	<b>9</b>	<b>3</b>	<b>17</b>	<b>1</b>	<b>12</b>	<b>0</b>	<b>5</b>	<b>0</b>	<b>0</b>	<b>83</b>

## 5 Upravno sodišče Republike Slovenije

Tabela 251

Starejše nerešene zadeve na dan			
30.9.2018			
Leto prvega prejema	U	II Upr	SKUPAJ
do 1989	0	0	0
1990	0	0	0
1991	0	0	0
1992	0	0	0
1993	0	0	0
1994	0	0	0
1995	0	0	0
1996	0	0	0
1997	0	0	0
1998	0	0	0
1999	0	0	0
2000	0	0	0
2001	0	0	0
2002	0	0	0
2003	0	0	0
2004	0	0	0
2005	0	0	0
2006	0	0	0
2007	0	0	0
2008	0	0	0
2009	0	0	0
2010	0	0	0
2011	0	0	0
2012	0	0	0
2013	1	0	1
2014	2	0	2
2015	6	0	6
2016	228	0	228
<b>SKUPAJ</b>	<b>237</b>	<b>0</b>	<b>237</b>

Legenda:

U - upravni spori

II Upr - razne upravne zadeve pomembnejše

## 6 Višje delovno in socialno sodišče

Tabela 252

Starejše nerešene zadeve na dan			
30.9.2018			
Leto prvega prejema	Pdp	Psp	SKUPAJ
do 1989	0	0	0
1990	0	0	0
1991	0	0	0
1992	0	0	0
1993	0	0	0
1994	0	0	0
1995	0	0	0
1996	0	0	0
1997	0	0	0
1998	0	0	0
1999	0	0	0
2000	0	0	0
2001	0	0	0
2002	0	0	0
2003	0	0	0
2004	0	0	0
2005	0	0	0
2006	0	0	0
2007	0	0	0
2008	0	0	0
2009	0	1	1
2010	0	0	0
2011	3	0	3
2012	6	0	6
2013	10	0	10
2014	13	3	16
2015	42	4	46
2016	133	20	153
<b>SKUPAJ</b>	<b>207</b>	<b>28</b>	<b>235</b>

Legenda:

Pdp - individualni in kolektivni delovni spori

Psp - socialni spori

## 7 Delovna in socialno sodišče

Tabela 253 ZBIRNO POROČILO

Starejše nerešene zadeve na dan			
30.9.2018			
Leto prvega prejema	Pd	Ps	SKUPAJ
do 1989	0	0	0
1990	0	0	0
1991	0	0	0
1992	0	0	0
1993	0	0	0
1994	0	0	0
1995	0	0	0
1996	0	0	0
1997	0	0	0
1998	0	0	0
1999	0	0	0
2000	0	0	0
2001	0	0	0
2002	0	0	0
2003	0	0	0
2004	0	0	0
2005	0	0	0
2006	0	0	0
2007	0	0	0
2008	0	0	0
2009	2	0	2
2010	1	0	1
2011	2	0	2
2012	4	0	4
2013	17	2	19
2014	21	6	27
2015	63	31	94
2016	229	101	330
<b>SKUPAJ</b>	<b>339</b>	<b>140</b>	<b>479</b>

Legenda:

Pd - individualni in kolektivni delovni spori

Ps - socialni spori

**Tabela 254 ZBIRNO POROČILO PO SODIŠČIH**

Starejše nerešene zadeve na dan			
30.9.2018			
Sodišče	Pd	Ps	SKUPAJ
<b>Skupaj</b>	<b>339</b>	<b>140</b>	<b>479</b>
Celje	33	0	33
Koper	37	0	37
DSS Ljubljana	141	140	281
Maribor	128	0	128

**Tabela 255 DELOVNO SODIŠČE V CELJU**

Starejše nerešene zadeve na dan			
30.9.2018			
Leto prvega prejema	Pd	Ps	SKUPAJ
do 1989	0	0	0
1990	0	0	0
1991	0	0	0
1992	0	0	0
1993	0	0	0
1994	0	0	0
1995	0	0	0
1996	0	0	0
1997	0	0	0
1998	0	0	0
1999	0	0	0
2000	0	0	0
2001	0	0	0
2002	0	0	0
2003	0	0	0
2004	0	0	0
2005	0	0	0
2006	0	0	0
2007	0	0	0
2008	0	0	0
2009	0	0	0
2010	0	0	0
2011	0	0	0
2012	0	0	0
2013	5	0	5
2014	1	0	1
2015	10	0	10
2016	17	0	17
<b>SKUPAJ</b>	<b>33</b>	<b>0</b>	<b>33</b>

**Tabela 256 DELOVNO SODIŠČE V KOPRU**

		Starejše nerešene zadeve na dan		
		30.9.2018		
Leto prvega prejema	Pd	Ps	SKUPAJ	
do 1989	0	0	0	
1990	0	0	0	
1991	0	0	0	
1992	0	0	0	
1993	0	0	0	
1994	0	0	0	
1995	0	0	0	
1996	0	0	0	
1997	0	0	0	
1998	0	0	0	
1999	0	0	0	
2000	0	0	0	
2001	0	0	0	
2002	0	0	0	
2003	0	0	0	
2004	0	0	0	
2005	0	0	0	
2006	0	0	0	
2007	0	0	0	
2008	0	0	0	
2009	0	0	0	
2010	0	0	0	
2011	0	0	0	
2012	0	0	0	
2013	3	0	3	
2014	1	0	1	
2015	4	0	4	
2016	29	0	29	
<b>SKUPAJ</b>	<b>37</b>	<b>0</b>	<b>37</b>	

**Tabela 257 DELOVNO IN SOCIALNO SODIŠČE V LJUBLJANI**

Starejše nerešene zadeve na dan			
30.9.2018			
Leto prvega prejema	Pd	Ps	SKUPAJ
do 1989	0	0	0
1990	0	0	0
1991	0	0	0
1992	0	0	0
1993	0	0	0
1994	0	0	0
1995	0	0	0
1996	0	0	0
1997	0	0	0
1998	0	0	0
1999	0	0	0
2000	0	0	0
2001	0	0	0
2002	0	0	0
2003	0	0	0
2004	0	0	0
2005	0	0	0
2006	0	0	0
2007	0	0	0
2008	0	0	0
2009	0	0	0
2010	1	0	1
2011	1	0	1
2012	2	0	2
2013	4	2	6
2014	8	6	14
2015	30	31	61
2016	95	101	196
<b>SKUPAJ</b>	<b>141</b>	<b>140</b>	<b>281</b>

**Tabela 258 DELOVNO SODIŠČE V MARIBORU**

Starejše nerešene zadeve na dan			
30.9.2018			
Leto prvega prejema	Pd	Ps	SKUPAJ
do 1989	0	0	0
1990	0	0	0
1991	0	0	0
1992	0	0	0
1993	0	0	0
1994	0	0	0
1995	0	0	0
1996	0	0	0
1997	0	0	0
1998	0	0	0
1999	0	0	0
2000	0	0	0
2001	0	0	0
2002	0	0	0
2003	0	0	0
2004	0	0	0
2005	0	0	0
2006	0	0	0
2007	0	0	0
2008	0	0	0
2009	2	0	2
2010	0	0	0
2011	1	0	1
2012	2	0	2
2013	5	0	5
2014	11	0	11
2015	19	0	19
2016	88	0	88
<b>SKUPAJ</b>	<b>128</b>	<b>0</b>	<b>128</b>



## VIII SODNI ZAOSTANKI PO 289. ČLENU SODNEGA REDA

Tabela 259 ZBIRNO POROČILO

Obdobje	30.9.2018				
Sodišče	Število zadev sodnega zaost. po 2. odst. 289.čl. SR	Število zadev sodnega zaost. po 3. odst. 289.čl. SR (ponovno odločanje)	Skupno število zadev sodnega zaost. po 4. odst. 289.čl. SR	Število zadev sodnega zaostanka pri odstopljenih zadevah po 105. a členu ZS	Skupno število zadev sodnega zaostanka
<b>SKUPAJ</b>	<b>63.365</b>	<b>1.281</b>	<b>64.646</b>	<b>656</b>	<b>65.302</b>
<b>VRHOVNO SODIŠČE RS</b>	<b>615</b>	<b>23</b>	<b>638</b>	<b>0</b>	<b>638</b>
<b>VIŠJA SODIŠČA SKUPAJ</b>	<b>463</b>	<b>73</b>	<b>536</b>	<b>0</b>	<b>536</b>
Celje	37	9	46	0	46
Koper	38	15	53	0	53
Ljubljana	379	48	427	0	427
Maribor	9	1	10	0	10
<b>OKROŽNA SODIŠČA SKUPAJ</b>	<b>11.120</b>	<b>576</b>	<b>11.696</b>	<b>78</b>	<b>11.774</b>
Celje	1.527	52	1.579	0	1.579
Koper	940	49	989	0	989
Kranj	829	40	869	1	870
Krško	310	14	324	1	325
Ljubljana	4.732	229	4.961	0	4.961
Maribor	923	92	1.015	27	1.042
Murska Sobota	365	24	389	23	412
Nova Gorica	379	28	407	9	416
Novo mesto	731	28	759	0	759
Ptuj	283	15	298	6	304
Slovenj Gradec	101	5	106	11	117
<b>OKRAJNA SODIŠČA SKUPAJ</b>	<b>45.610</b>	<b>485</b>	<b>46.095</b>	<b>547</b>	<b>46.642</b>
Ajdovščina	279	8	287	33	320
Brežice	289	7	296	0	296
Celje	2.181	23	2.204	0	2.204
Cerknica	291	11	302	27	329
Črnomelj	363	7	370	4	374
Domžale	615	8	623	0	623
Gornja Radgona	638	2	640	1	641
Grosuplje	248	8	256	0	256
Idrija	210	3	213	19	232
Ilirska Bistrica	138	2	140	0	140
Jesenice	1.303	10	1.313	29	1.342
Kamnik	267	4	271	28	299
Kočevje	436	0	436	0	436
Koper	1.396	17	1.413	18	1.431
Kranj	3.811	13	3.824	0	3.824
Krško	462	13	475	0	475
Lenart	433	0	433	0	433
Lendava	571	2	573	0	573
Litija	78	3	81	0	81
Ljubljana	13.640	129	13.769	0	13.769

Tabela 259 - nadaljevanje

Obdobje	30.9.2018				
Sodišče	Število zadev sodnega zaost. po 2. odst. 289.čl. SR	Število zadev sodnega zaost. po 3. odst. 289.čl. SR (ponovno odločanje)	Skupno število zadev sodnega zaost. po 4. odst. 289.čl. SR	Število zadev sodnega zaostanka pri odstopljenih zadevah po 105. a členu ZS	Skupno število zadev sodnega zaostanka
Ljutomer	255	3	258	0	258
Maribor	5.468	36	5.504	0	5.504
Murska Sobota	1.534	11	1.545	136	1.681
Nova Gorica	826	18	844	40	884
Novo mesto	647	12	659	0	659
Ormož	556	4	560	23	583
Piran	496	10	506	0	506
Postojna	388	7	395	28	423
Ptuj	1.841	23	1.864	0	1.864
Radovljica	1.045	10	1.055	9	1.064
Sevnica	147	8	155	0	155
Sežana	417	19	436	85	521
Slovenj Gradec	589	1	590	0	590
Slovenska Bistrica	287	2	289	0	289
Slovenske Konjice	209	8	217	0	217
Šentjur	217	8	225	0	225
Škofja Loka	497	5	502	5	507
Šmarje pri Jelšah	294	8	302	29	331
Tolmin	239	3	242	7	249
Trbovlje	433	4	437	0	437
Trebnje	287	8	295	0	295
Velenje	449	2	451	0	451
Vrhnika	504	3	507	0	507
Žalec	336	2	338	26	364
<b>UPRAVNO SODIŠČE RS</b>	<b>2.456</b>	<b>7</b>	<b>2.463</b>	<b>0</b>	<b>2.463</b>
<b>VIŠJE DELOVNO IN SOCIALNO SODIŠČE</b>	<b>45</b>	<b>17</b>	<b>62</b>	<b>0</b>	<b>62</b>
<b>DELOVNA IN SOCIALNO SODIŠČE SKUPAJ</b>	<b>3.056</b>	<b>100</b>	<b>3.156</b>	<b>31</b>	<b>3.187</b>
Celje	172	7	179	31	210
Koper	179	13	192	0	192
DSS Ljubljana	2.270	52	2.322	0	2.322
Maribor	435	28	463	0	463

# 1 Vrhovno sodišče RS

Tabela 260

Dan	30.9.2018		
Vrsta zadeve	Število zadev sodnega zaost. po 2. odst. 289.čl. SR	Število zadev sodnega zaost. po 3. odst. 289.čl. SR (ponovno odločanje)	Skupno število zadev sodnega zaost. po 4. odst. 289.čl. SR
<b>SKUPAJ</b>	<b>615</b>	<b>23</b>	<b>638</b>
<b>KAZENSKI ODDELEK SKUPAJ</b>	<b>141</b>	<b>0</b>	<b>141</b>
Kp,Kazenske zadeve pritožbeni postopek	0	0	0
IX Ips,Kazenske zadeve - Izredna omilitev kazni	0	0	0
I Ips,ZVZ v kazenskih zadevah	140	0	140
IV Ips,zvz v prekrškovnih zadevah	1	0	1
XI Ips,ZVZ zoper odreditev ali podaljšanje pripora	0	0	0
<b>CIVILNI ODDELEK SKUPAJ</b>	<b>203</b>	<b>5</b>	<b>208</b>
Cp,Civilne zadeve	0	0	0
II Ips zvz,ZVZ v civilnih zadevah	2	0	2
II Ips rev,Revizije v civilnih zadevah	198	5	203
II DoR,Dopuščena revizija v civilnih zadevah	3	0	3
<b>GOSPODARSKI ODDELEK SKUPAJ</b>	<b>37</b>	<b>2</b>	<b>39</b>
G,zadeve v postopkih sodnega varstva	0	0	0
Cpg,Gospodarske zadeve na II. stopnji	0	0	0
III Ips rev,Revizije v gospodarskih zadevah	35	2	37
III Ips zvz,ZVZ v gospodarskih zadevah	1	0	1
III DoR,Dopuščena revizija v gospodarskih zadevah	1	0	1
<b>UPRAVNI ODDELEK SKUPAJ</b>	<b>179</b>	<b>11</b>	<b>190</b>
I G,Zadeve v postopkih sodnega varstva	0	0	0
U,Upravni spori	0	0	0
I Up,Pritožbe zoper odločitev upravnega sodišča	17	5	22
X Ips,Revizije v upravnem sporu	162	6	168
II Up,Pritožbe zoper odločitve VSRS	0	0	0
<b>DELOVNO SOCIALNI ODDELEK SKUPAJ</b>	<b>55</b>	<b>5</b>	<b>60</b>
Dsp,Delovne in socialne zadeve	0	0	0
VIII Ips ind soc rev,Revizija v individualnih delovnih in socialnih sporih	54	4	58
VIII Ips ind soc zvz,ZVZ v individualnih delovnih in socialnih sporih	0	0	0
VIII Ips kol rev,Revizija v kolektivnih delovnih sporih	0	1	1
VIII Ips kol zvz,ZVZ v kolektivnih delovnih sporih	0	0	0
VIII DoR,Dopuščena revizija v delovnih in socialnih sporih	1	0	1

## 2 Višja sodišča

Tabela 261 ZBIRNO POROČILO ZA VIŠJA SODIŠČA

Dan	30.9.2018		
Vrsta Zadeve	Število zadev sodnega zaost. po 2. odst. 289.čl. SR	Število zadev sodnega zaost. po 3. odst. 289.čl. SR (ponovno odločanje)	Skupno število zadev sodnega zaost. po 4. odst. 289.čl. SR
<b>SKUPAJ</b>	<b>463</b>	<b>73</b>	<b>536</b>
<b>POMEMBNEJŠE</b>	<b>463</b>	<b>73</b>	<b>536</b>
Kp,Kazenske zadeve pritožbeni postopek	70	0	70
Cp,Pritožbe v civilnih zadevah	158	54	212
Cpg,Gospodarske civilne zadeve na II stopnji	234	17	251
Ip,Pritožbe v izvršilnih zadevah	1	2	3
Cdn,Zemljiško knjižne zadeve - odločanje o pritožbah	0	0	0

Tabela 262 VIŠJE SODIŠČE V CELJU

Dan	30.9.2018		
Vrsta Zadeve	Število zadev sodnega zaost. po 2. odst. 289.čl. SR	Število zadev sodnega zaost. po 3. odst. 289.čl. SR (ponovno odločanje)	Skupno število zadev sodnega zaost. po 4. odst. 289.čl. SR
<b>SKUPAJ</b>	<b>37</b>	<b>9</b>	<b>46</b>
<b>POMEMBNEJŠE</b>	<b>37</b>	<b>9</b>	<b>46</b>
Kp,Kazenske zadeve pritožbeni postopek	24	0	24
Cp,Pritožbe v civilnih zadevah	13	8	21
Cpg,Gospodarske civilne zadeve na II stopnji	0	0	0
Ip,Pritožbe v izvršilnih zadevah	0	1	1
Cdn,Zemljiško knjižne zadeve - odločanje o pritožbah	0	0	0

Tabela 263 VIŠJE SODIŠČE V KOPRU

Dan	30.9.2018		
Vrsta Zadeve	Število zadev sodnega zaost. po 2. odst. 289.čl. SR	Število zadev sodnega zaost. po 3. odst. 289.čl. SR (ponovno odločanje)	Skupno število zadev sodnega zaost. po 4. odst. 289.čl. SR
<b>SKUPAJ</b>	<b>38</b>	<b>15</b>	<b>53</b>
<b>POMEMBNEJŠE</b>	<b>38</b>	<b>15</b>	<b>53</b>
Kp,Kazenske zadeve pritožbeni postopek	1	0	1
Cp,Pritožbe v civilnih zadevah	37	14	51
Cpg,Gospodarske civilne zadeve na II stopnji	0	0	0
Ip,Pritožbe v izvršilnih zadevah	0	1	1
Cdn,Zemljiško knjižne zadeve - odločanje o pritožbah	0	0	0

**Tabela 264 VIŠJE SODIŠČE V LJUBLJANI**

Dan	30.9.2018		
Vrsta Zadeve	Število zadev sodnega zaost. po 2. odst. 289.čl. SR	Število zadev sodnega zaost. po 3. odst. 289.čl. SR (ponovno odločanje)	Skupno število zadev sodnega zaost. po 4. odst. 289.čl. SR
<b>SKUPAJ</b>	<b>379</b>	<b>48</b>	<b>427</b>
<b>POMEMBNEJŠE</b>	<b>379</b>	<b>48</b>	<b>427</b>
Kp,Kazenske zadeve pritožbeni postopek	36	0	36
Cp,Pritožbe v civilnih zadevah	108	31	139
Cpg,Gospodarske civilne zadeve na II stopnji	234	17	251
Ip,Pritožbe v izvršilnih zadevah	1	0	1
Cdn,Zemljiško knjižne zadeve - odločanje o pritožbah	0	0	0

**Tabela 265 VIŠJE SODIŠČE V MARIBORU**

Dan	30.9.2018		
Vrsta Zadeve	Število zadev sodnega zaost. po 2. odst. 289.čl. SR	Število zadev sodnega zaost. po 3. odst. 289.čl. SR (ponovno odločanje)	Skupno število zadev sodnega zaost. po 4. odst. 289.čl. SR
<b>SKUPAJ</b>	<b>9</b>	<b>1</b>	<b>10</b>
<b>POMEMBNEJŠE</b>	<b>9</b>	<b>1</b>	<b>10</b>
Kp,Kazenske zadeve pritožbeni postopek	9	0	9
Cp,Pritožbe v civilnih zadevah	0	1	1
Cpg,Gospodarske civilne zadeve na II stopnji	0	0	0
Ip,Pritožbe v izvršilnih zadevah	0	0	0
Cdn,Zemljiško knjižne zadeve - odločanje o pritožbah	0	0	0

### 3 Okrožna sodišča

Tabela 266 ZBIRNO POROČILO ZA OKROŽNA SODIŠČA

Dan	30.9.2018				
Vrsta zadeve	Število zadev sodnega zaost. po 2. odst. 289.čl. SR	Število zadev sodnega zaost. po 3. odst. 289.čl. SR (ponovno odločanje)	Skupno število zadev sodnega zaost. po 4. odst. 289.čl. SR	Število zadev sodnega zaostanka pri odstopljenih zadevah po 105. a členu ZS	Skupno število zadev sodnega zaostanka
<b>SKUPAJ</b>	<b>11.120</b>	<b>576</b>	<b>11.696</b>	<b>78</b>	<b>11.774</b>
<b>POMEMBNEJŠE</b>	<b>10.900</b>	<b>575</b>	<b>11.475</b>	<b>78</b>	<b>11.553</b>
<b>K,Kazenske zadeve - obravnave</b>	<b>2.809</b>	<b>116</b>	<b>2.925</b>	<b>40</b>	<b>2.965</b>
<b>Kpr,Kazenske zadeve preiskave</b>	<b>766</b>	<b>0</b>	<b>766</b>	<b>1</b>	<b>767</b>
Kpd,Kazensko preiskovalna dejanja	114	0	114	0	114
Kmp,Kazenske zadeve zoper mladoletnike - pripravjalni postopek	29	0	29	0	29
<b>Km,Kazenske zadeve zoper mladoletnike - postopki pred senatom</b>	<b>11</b>	<b>1</b>	<b>12</b>	<b>0</b>	<b>12</b>
<b>P,Pravdne zadeve</b>	<b>4.164</b>	<b>278</b>	<b>4.442</b>	<b>31</b>	<b>4.473</b>
<b>Pg,Gospodarske pravdne zadeve</b>	<b>2.981</b>	<b>173</b>	<b>3.154</b>	<b>6</b>	<b>3.160</b>
<b>N,Nepravdne zadeve</b>	<b>169</b>	<b>7</b>	<b>176</b>	<b>0</b>	<b>176</b>
Ng,Gospodarske nepravdne zadeve	22	1	23	0	23
Srg,Sodni register	55	0	55	0	55

**Tabela 267 OKROŽNO SODIŠČE V CELJU**

Dan	30.9.2018				
Vrsta zadeve	Število zadev sodnega zaost. po 2. odst. 289.čl. SR	Število zadev sodnega zaost. po 3. odst. 289.čl. SR (ponovno odločanje)	Skupno število zadev sodnega zaost. po 4. odst. 289.čl. SR	Število zadev sodnega zaostanka pri odstopljenih zadevah po 105. a členu ZS	Skupno število zadev sodnega zaostanka
<b>SKUPAJ</b>	<b>1.527</b>	<b>52</b>	<b>1.579</b>	<b>0</b>	<b>1.579</b>
<b>POMEMBNEJŠE</b>	<b>1.455</b>	<b>52</b>	<b>1.507</b>	<b>0</b>	<b>1.507</b>
<b>K,Kazenske zadeve - obravnave</b>	<b>412</b>	<b>9</b>	<b>421</b>	<b>0</b>	<b>421</b>
<b>Kpr,Kazenske zadeve preiskave</b>	<b>102</b>	<b>0</b>	<b>102</b>	<b>0</b>	<b>102</b>
Kpd,Kazensko preiskovalna dejanja	59	0	59	0	59
Kmp,Kazenske zadeve zoper mladoletnike - pripravljalni postopek	0	0	0	0	0
<b>Km,Kazenske zadeve zoper mladoletnike - postopki pred senatom</b>	<b>0</b>	<b>0</b>	<b>0</b>	<b>0</b>	<b>0</b>
<b>P,Pravdne zadeve</b>	<b>515</b>	<b>25</b>	<b>540</b>	<b>0</b>	<b>540</b>
<b>Pg,Gospodarske pravdne zadeve</b>	<b>405</b>	<b>16</b>	<b>421</b>	<b>0</b>	<b>421</b>
<b>N,Nepravdne zadeve</b>	<b>21</b>	<b>2</b>	<b>23</b>	<b>0</b>	<b>23</b>
Ng,Gospodarske nepravdne zadeve	0	0	0	0	0
Srg,Sodni register	13	0	13	0	13

**Tabela 268 OKROŽNO SODIŠČE V KOPRU**

Dan	30.9.2018				
Vrsta zadeve	Število zadev sodnega zaost. po 2. odst. 289.čl. SR	Število zadev sodnega zaost. po 3. odst. 289.čl. SR (ponovno odločanje)	Skupno število zadev sodnega zaost. po 4. odst. 289.čl. SR	Število zadev sodnega zaostanka pri odstopljenih zadevah po 105. a členu ZS	Skupno število zadev sodnega zaostanka
<b>SKUPAJ</b>	<b>940</b>	<b>49</b>	<b>989</b>	<b>0</b>	<b>989</b>
<b>POMEMBNEJŠE</b>	<b>935</b>	<b>49</b>	<b>984</b>	<b>0</b>	<b>984</b>
<b>K,Kazenske zadeve - obravnave</b>	<b>294</b>	<b>7</b>	<b>301</b>	<b>0</b>	<b>301</b>
<b>Kpr,Kazenske zadeve preiskave</b>	<b>57</b>	<b>0</b>	<b>57</b>	<b>0</b>	<b>57</b>
Kpd,Kazensko preiskovalna dejanja	1	0	1	0	1
Kmp,Kazenske zadeve zoper mladoletnike - pripravljalni postopek	0	0	0	0	0
<b>Km,Kazenske zadeve zoper mladoletnike - postopki pred senatom</b>	<b>0</b>	<b>0</b>	<b>0</b>	<b>0</b>	<b>0</b>
<b>P,Pravdne zadeve</b>	<b>439</b>	<b>33</b>	<b>472</b>	<b>0</b>	<b>472</b>
<b>Pg,Gospodarske pravdne zadeve</b>	<b>129</b>	<b>9</b>	<b>138</b>	<b>0</b>	<b>138</b>
<b>N,Nepravdne zadeve</b>	<b>16</b>	<b>0</b>	<b>16</b>	<b>0</b>	<b>16</b>
Ng,Gospodarske nepravdne zadeve	0	0	0	0	0
Srg,Sodni register	4	0	4	0	4

Tabela 269 OKROŽNO SODIŠČE V KRANJU

Dan	30.9.2018				
Vrsta zadeve	Število zadev sodnega zaost. po 2. odst. 289.čl. SR	Število zadev sodnega zaost. po 3. odst. 289.čl. SR (ponovno odločanje)	Skupno število zadev sodnega zaost. po 4. odst. 289.čl. SR	Število zadev sodnega zaostanka pri odstopljenih zadevah po 105. a členu ZS	Skupno število zadev sodnega zaostanka
<b>SKUPAJ</b>	<b>829</b>	<b>40</b>	<b>869</b>	<b>1</b>	<b>870</b>
<b>POMEMBNEJŠE</b>	<b>820</b>	<b>40</b>	<b>860</b>	<b>1</b>	<b>861</b>
<b>K,Kazenske zadeve - obravnave</b>	<b>148</b>	<b>10</b>	<b>158</b>	<b>0</b>	<b>158</b>
<b>Kpr,Kazenske zadeve preiskave</b>	<b>38</b>	<b>0</b>	<b>38</b>	<b>1</b>	<b>39</b>
Kpd,Kazensko preiskovalna dejanja	4	0	4	0	4
Kmp,Kazenske zadeve zoper mladoletnike - pripravljalni postopek	0	0	0	0	0
<b>Km,Kazenske zadeve zoper mladoletnike - postopki pred senatom</b>	<b>0</b>	<b>1</b>	<b>1</b>	<b>0</b>	<b>1</b>
<b>P,Pravdne zadeve</b>	<b>385</b>	<b>21</b>	<b>406</b>	<b>0</b>	<b>406</b>
<b>Pg,Gospodarske pravdne zadeve</b>	<b>239</b>	<b>7</b>	<b>246</b>	<b>0</b>	<b>246</b>
<b>N,Nepravdne zadeve</b>	<b>10</b>	<b>1</b>	<b>11</b>	<b>0</b>	<b>11</b>
Ng,Gospodarske nepravdne zadeve	3	0	3	0	3
Srg,Sodni register	2	0	2	0	2

Tabela 270 OKROŽNO SODIŠČE V KRŠKEM

Dan	30.9.2018				
Vrsta zadeve	Število zadev sodnega zaost. po 2. odst. 289.čl. SR	Število zadev sodnega zaost. po 3. odst. 289.čl. SR (ponovno odločanje)	Skupno število zadev sodnega zaost. po 4. odst. 289.čl. SR	Število zadev sodnega zaostanka pri odstopljenih zadevah po 105. a členu ZS	Skupno število zadev sodnega zaostanka
<b>SKUPAJ</b>	<b>310</b>	<b>14</b>	<b>324</b>	<b>1</b>	<b>325</b>
<b>POMEMBNEJŠE</b>	<b>307</b>	<b>14</b>	<b>321</b>	<b>1</b>	<b>322</b>
<b>K,Kazenske zadeve - obravnave</b>	<b>85</b>	<b>2</b>	<b>87</b>	<b>1</b>	<b>88</b>
<b>Kpr,Kazenske zadeve preiskave</b>	<b>7</b>	<b>0</b>	<b>7</b>	<b>0</b>	<b>7</b>
Kpd,Kazensko preiskovalna dejanja	1	0	1	0	1
Kmp,Kazenske zadeve zoper mladoletnike - pripravljalni postopek	0	0	0	0	0
<b>Km,Kazenske zadeve zoper mladoletnike - postopki pred senatom</b>	<b>1</b>	<b>0</b>	<b>1</b>	<b>0</b>	<b>1</b>
<b>P,Pravdne zadeve</b>	<b>154</b>	<b>9</b>	<b>163</b>	<b>0</b>	<b>163</b>
<b>Pg,Gospodarske pravdne zadeve</b>	<b>54</b>	<b>2</b>	<b>56</b>	<b>0</b>	<b>56</b>
<b>N,Nepravdne zadeve</b>	<b>6</b>	<b>1</b>	<b>7</b>	<b>0</b>	<b>7</b>
Ng,Gospodarske nepravdne zadeve	1	0	1	0	1
Srg,Sodni register	1	0	1	0	1



Tabela 271 OKROŽNO SODIŠČE V LJUBLJANI

Dan	30.9.2018				
Vrsta zadeve	Število zadev sodnega zaost. po 2. odst. 289.čl. SR	Število zadev sodnega zaost. po 3. odst. 289.čl. SR (ponovno odločanje)	Skupno število zadev sodnega zaost. po 4. odst. 289.čl. SR	Število zadev sodnega zaostanka pri odstopljenih zadevah po 105. a členu ZS	Skupno število zadev sodnega zaostanka
<b>SKUPAJ</b>	<b>4.732</b>	<b>229</b>	<b>4.961</b>	<b>0</b>	<b>4.961</b>
<b>POMEMBNEJŠE</b>	<b>4.645</b>	<b>228</b>	<b>4.873</b>	<b>0</b>	<b>4.873</b>
<b>K,Kazenske zadeve - obravnave</b>	<b>1.134</b>	<b>36</b>	<b>1.170</b>	<b>0</b>	<b>1.170</b>
<b>Kpr,Kazenske zadeve preiskave</b>	<b>272</b>	<b>0</b>	<b>272</b>	<b>0</b>	<b>272</b>
Kpd,Kazensko preiskovalna dejanja	24	0	24	0	24
Kmp,Kazenske zadeve zoper mladoletnike - pripravljalni postopek	27	0	27	0	27
<b>Km,Kazenske zadeve zoper mladoletnike - postopki pred senatom</b>	<b>7</b>	<b>0</b>	<b>7</b>	<b>0</b>	<b>7</b>
<b>P,Pravdne zadeve</b>	<b>1.730</b>	<b>114</b>	<b>1.844</b>	<b>0</b>	<b>1.844</b>
<b>Pg,Gospodarske pravdne zadeve</b>	<b>1.421</b>	<b>78</b>	<b>1.499</b>	<b>0</b>	<b>1.499</b>
<b>N,Nepravdne zadeve</b>	<b>81</b>	<b>0</b>	<b>81</b>	<b>0</b>	<b>81</b>
Ng,Gospodarske nepravdne zadeve	16	1	17	0	17
Srg,Sodni register	20	0	20	0	20

Tabela 272 OKROŽNO SODIŠČE V MARIBORU

Dan	30.9.2018				
Vrsta zadeve	Število zadev sodnega zaost. po 2. odst. 289.čl. SR	Število zadev sodnega zaost. po 3. odst. 289.čl. SR (ponovno odločanje)	Skupno število zadev sodnega zaost. po 4. odst. 289.čl. SR	Število zadev sodnega zaostanka pri odstopljenih zadevah po 105. a členu ZS	Skupno število zadev sodnega zaostanka
<b>SKUPAJ</b>	<b>923</b>	<b>92</b>	<b>1.015</b>	<b>27</b>	<b>1.042</b>
<b>POMEMBNEJŠE</b>	<b>904</b>	<b>92</b>	<b>996</b>	<b>27</b>	<b>1.023</b>
<b>K,Kazenske zadeve - obravnave</b>	<b>169</b>	<b>25</b>	<b>194</b>	<b>0</b>	<b>194</b>
<b>Kpr,Kazenske zadeve preiskave</b>	<b>60</b>	<b>0</b>	<b>60</b>	<b>0</b>	<b>60</b>
Kpd,Kazensko preiskovalna dejanja	15	0	15	0	15
Kmp,Kazenske zadeve zoper mladoletnike - pripravljalni postopek	0	0	0	0	0
<b>Km,Kazenske zadeve zoper mladoletnike - postopki pred senatom</b>	<b>1</b>	<b>0</b>	<b>1</b>	<b>0</b>	<b>1</b>
<b>P,Pravdne zadeve</b>	<b>346</b>	<b>33</b>	<b>379</b>	<b>27</b>	<b>406</b>
<b>Pg,Gospodarske pravdne zadeve</b>	<b>315</b>	<b>33</b>	<b>348</b>	<b>0</b>	<b>348</b>
<b>N,Nepravdne zadeve</b>	<b>13</b>	<b>1</b>	<b>14</b>	<b>0</b>	<b>14</b>
Ng,Gospodarske nepravdne zadeve	0	0	0	0	0
Srg,Sodni register	4	0	4	0	4

Tabela 273 OKROŽNO SODIŠČE V MURSKI SOBOTI

Dan	30.9.2018				
Vrsta zadeve	Število zadev sodnega zaost. po 2. odst. 289.čl. SR	Število zadev sodnega zaost. po 3. odst. 289.čl. SR (ponovno odločanje)	Skupno število zadev sodnega zaost. po 4. odst. 289.čl. SR	Število zadev sodnega zaostanka pri odstopljenih zadevah po 105. a členu ZS	Skupno število zadev sodnega zaostanka
<b>SKUPAJ</b>	<b>365</b>	<b>24</b>	<b>389</b>	<b>23</b>	<b>412</b>
<b>POMEMBNEJŠE</b>	<b>362</b>	<b>24</b>	<b>386</b>	<b>23</b>	<b>409</b>
<b>K,Kazenske zadeve - obravnave</b>	<b>106</b>	<b>6</b>	<b>112</b>	<b>19</b>	<b>131</b>
<b>Kpr,Kazenske zadeve preiskave</b>	<b>27</b>	<b>0</b>	<b>27</b>	<b>0</b>	<b>27</b>
Kpd,Kazensko preiskovalna dejanja	2	0	2	0	2
Kmp,Kazenske zadeve zoper mladoletnike - pripravljalni postopek	0	0	0	0	0
<b>Km,Kazenske zadeve zoper mladoletnike - postopki pred senatom</b>	<b>0</b>	<b>0</b>	<b>0</b>	<b>0</b>	<b>0</b>
<b>P,Pravdne zadeve</b>	<b>135</b>	<b>10</b>	<b>145</b>	<b>4</b>	<b>149</b>
<b>Pg,Gospodarske pravdne zadeve</b>	<b>87</b>	<b>7</b>	<b>94</b>	<b>0</b>	<b>94</b>
<b>N,Nepravdne zadeve</b>	<b>7</b>	<b>1</b>	<b>8</b>	<b>0</b>	<b>8</b>
Ng,Gospodarske nepravdne zadeve	0	0	0	0	0
Srg,Sodni register	1	0	1	0	1

Tabela 274 OKROŽNO SODIŠČE V NOVI GORICI

Dan	30.9.2018				
Vrsta zadeve	Število zadev sodnega zaost. po 2. odst. 289.čl. SR	Število zadev sodnega zaost. po 3. odst. 289.čl. SR (ponovno odločanje)	Skupno število zadev sodnega zaost. po 4. odst. 289.čl. SR	Število zadev sodnega zaostanka pri odstopljenih zadevah po 105. a členu ZS	Skupno število zadev sodnega zaostanka
<b>SKUPAJ</b>	<b>379</b>	<b>28</b>	<b>407</b>	<b>9</b>	<b>416</b>
<b>POMEMBNEJŠE</b>	<b>369</b>	<b>28</b>	<b>397</b>	<b>9</b>	<b>406</b>
<b>K,Kazenske zadeve - obravnave</b>	<b>81</b>	<b>1</b>	<b>82</b>	<b>3</b>	<b>85</b>
<b>Kpr,Kazenske zadeve preiskave</b>	<b>39</b>	<b>0</b>	<b>39</b>	<b>0</b>	<b>39</b>
Kpd,Kazensko preiskovalna dejanja	3	0	3	0	3
Kmp,Kazenske zadeve zoper mladoletnike - pripravljalni postopek	2	0	2	0	2
<b>Km,Kazenske zadeve zoper mladoletnike - postopki pred senatom</b>	<b>1</b>	<b>0</b>	<b>1</b>	<b>0</b>	<b>1</b>
<b>P,Pravdne zadeve</b>	<b>118</b>	<b>12</b>	<b>130</b>	<b>0</b>	<b>130</b>
<b>Pg,Gospodarske pravdne zadeve</b>	<b>122</b>	<b>14</b>	<b>136</b>	<b>6</b>	<b>142</b>
<b>N,Nepravdne zadeve</b>	<b>8</b>	<b>1</b>	<b>9</b>	<b>0</b>	<b>9</b>
Ng,Gospodarske nepravdne zadeve	0	0	0	0	0
Srg,Sodni register	5	0	5	0	5

**Tabela 275 OKROŽNO SODIŠČE V NOVEM MESTU**

Dan	30.9.2018				
Vrsta zadeve	Število zadev sodnega zaost. po 2. odst. 289.čl. SR	Število zadev sodnega zaost. po 3. odst. 289.čl. SR (ponovno odločanje)	Skupno število zadev sodnega zaost. po 4. odst. 289.čl. SR	Število zadev sodnega zaostanka pri odstopljenih zadevah po 105. a členu ZS	Skupno število zadev sodnega zaostanka
<b>SKUPAJ</b>	<b>731</b>	<b>28</b>	<b>759</b>	<b>0</b>	<b>759</b>
<b>POMEMBNEJŠE</b>	<b>723</b>	<b>28</b>	<b>751</b>	<b>0</b>	<b>751</b>
<b>K,Kazenske zadeve - obravnave</b>	<b>297</b>	<b>11</b>	<b>308</b>	<b>0</b>	<b>308</b>
<b>Kpr,Kazenske zadeve preiskave</b>	<b>128</b>	<b>0</b>	<b>128</b>	<b>0</b>	<b>128</b>
Kpd,Kazensko preiskovalna dejanja	4	0	4	0	4
Kmp,Kazenske zadeve zoper mladoletnike - pripravljalni postopek	0	0	0	0	0
<b>Km,Kazenske zadeve zoper mladoletnike - postopki pred senatom</b>	<b>1</b>	<b>0</b>	<b>1</b>	<b>0</b>	<b>1</b>
<b>P,Pravdne zadeve</b>	<b>212</b>	<b>14</b>	<b>226</b>	<b>0</b>	<b>226</b>
<b>Pg,Gospodarske pravdne zadeve</b>	<b>80</b>	<b>3</b>	<b>83</b>	<b>0</b>	<b>83</b>
<b>N,Nepravdne zadeve</b>	<b>5</b>	<b>0</b>	<b>5</b>	<b>0</b>	<b>5</b>
Ng,Gospodarske nepravdne zadeve	2	0	2	0	2
Srg,Sodni register	2	0	2	0	2

**Tabela 276 OKROŽNO SODIŠČE NA PTUJU**

Dan	30.9.2018				
Vrsta zadeve	Število zadev sodnega zaost. po 2. odst. 289.čl. SR	Število zadev sodnega zaost. po 3. odst. 289.čl. SR (ponovno odločanje)	Skupno število zadev sodnega zaost. po 4. odst. 289.čl. SR	Število zadev sodnega zaostanka pri odstopljenih zadevah po 105. a členu ZS	Skupno število zadev sodnega zaostanka
<b>SKUPAJ</b>	<b>283</b>	<b>15</b>	<b>298</b>	<b>6</b>	<b>304</b>
<b>POMEMBNEJŠE</b>	<b>280</b>	<b>15</b>	<b>295</b>	<b>6</b>	<b>301</b>
<b>K,Kazenske zadeve - obravnave</b>	<b>58</b>	<b>7</b>	<b>65</b>	<b>6</b>	<b>71</b>
<b>Kpr,Kazenske zadeve preiskave</b>	<b>28</b>	<b>0</b>	<b>28</b>	<b>0</b>	<b>28</b>
Kpd,Kazensko preiskovalna dejanja	1	0	1	0	1
Kmp,Kazenske zadeve zoper mladoletnike - pripravljalni postopek	0	0	0	0	0
<b>Km,Kazenske zadeve zoper mladoletnike - postopki pred senatom</b>	<b>0</b>	<b>0</b>	<b>0</b>	<b>0</b>	<b>0</b>
<b>P,Pravdne zadeve</b>	<b>108</b>	<b>5</b>	<b>113</b>	<b>0</b>	<b>113</b>
<b>Pg,Gospodarske pravdne zadeve</b>	<b>85</b>	<b>3</b>	<b>88</b>	<b>0</b>	<b>88</b>
<b>N,Nepravdne zadeve</b>	<b>1</b>	<b>0</b>	<b>1</b>	<b>0</b>	<b>1</b>
Ng,Gospodarske nepravdne zadeve	0	0	0	0	0
Srg,Sodni register	2	0	2	0	2

**Tabela 277 OKROŽNO SODIŠČE V SLOVENJ GRADCU**

Dan	30.9.2018				
Vrsta zadeve	Število zadev sodnega zaost. po 2. odst. 289.čl. SR	Število zadev sodnega zaost. po 3. odst. 289.čl. SR (ponovno odločanje)	Skupno število zadev sodnega zaost. po 4. odst. 289.čl. SR	Število zadev sodnega zaostanka pri odstopljenih zadevah po 105. a členu ZS	Skupno število zadev sodnega zaostanka
<b>SKUPAJ</b>	<b>101</b>	<b>5</b>	<b>106</b>	<b>11</b>	<b>117</b>
<b>POMEMBNEJŠE</b>	<b>100</b>	<b>5</b>	<b>105</b>	<b>11</b>	<b>116</b>
<b>K,Kazenske zadeve - obravnave</b>	<b>25</b>	<b>2</b>	<b>27</b>	<b>11</b>	<b>38</b>
<b>Kpr,Kazenske zadeve preiskave</b>	<b>8</b>	<b>0</b>	<b>8</b>	<b>0</b>	<b>8</b>
Kpd,Kazensko preiskovalna dejanja	0	0	0	0	0
Kmp,Kazenske zadeve zoper mladoletnike - pripravljalni postopek	0	0	0	0	0
<b>Km,Kazenske zadeve zoper mladoletnike - postopki pred senatom</b>	<b>0</b>	<b>0</b>	<b>0</b>	<b>0</b>	<b>0</b>
<b>P,Pravdne zadeve</b>	<b>22</b>	<b>2</b>	<b>24</b>	<b>0</b>	<b>24</b>
<b>Pg,Gospodarske pravdne zadeve</b>	<b>44</b>	<b>1</b>	<b>45</b>	<b>0</b>	<b>45</b>
<b>N,Nepravdne zadeve</b>	<b>1</b>	<b>0</b>	<b>1</b>	<b>0</b>	<b>1</b>
Ng,Gospodarske nepravdne zadeve	0	0	0	0	0
Srg,Sodni register	1	0	1	0	1

## 4 Okrajna sodišča

Tabela 278 ZBIRNO POROČILO ZA OKRAJNA SODIŠČA

OKRAJNA SODIŠČA SKUPAJ					
Dan	30.9.2018				
Vrsta zadeve	Število zadev sodnega zaost. po 2. odst. 289.čl. SR	Število zadev sodnega zaost. po 3. odst. 289.čl. SR (ponovno odločanje)	Skupno število zadev sodnega zaost. po 4. odst. 289.čl. SR	Število zadev sodnega zaostanka pri odstopljenih zadevah po 105. a členu ZS	Skupno število zadev sodnega zaostanka
<b>SKUPAJ</b>	<b>45.610</b>	<b>485</b>	<b>46.095</b>	<b>547</b>	<b>46.642</b>
<b>POMEMBNEJŠE</b>	<b>22.253</b>	<b>444</b>	<b>22.697</b>	<b>414</b>	<b>23.111</b>
<b>K,Kazenske zadeve - obravnave</b>	<b>3.099</b>	<b>115</b>	<b>3.214</b>	<b>169</b>	<b>3.383</b>
Kpd,Kazensko preiskovalna dejanja	216	0	216	39	255
<b>N,Nepravdne zadeve</b>	<b>2.846</b>	<b>110</b>	<b>2.956</b>	<b>53</b>	<b>3.009</b>
<b>D,Zapuščinske zadeve</b>	<b>4.994</b>	<b>57</b>	<b>5.051</b>	<b>22</b>	<b>5.073</b>
I,Izvršilne zadeve	8.008	5	8.013	14	8.027
Ig,Izvršilne gospodarske zadeve	489	0	489	0	489
In,Izvršba na nepremičnine	4.225	11	4.236	42	4.278
Nt,Izvršba na nedenarne terjatve - izvršilni naslov	234	0	234	0	234
VL,Verodostojna listina	9.676	2	9.678	38	9.716
Z,Zadeve zavarovanja	102	0	102	0	102
<b>P,Pravdne zadeve</b>	<b>5.463</b>	<b>153</b>	<b>5.616</b>	<b>170</b>	<b>5.786</b>
Dn,zemljiškoknjžne zadeve	407	23	430	0	430
<b>PR-zsv,prekrški-zahteve za sodno varstvo</b>	<b>5.629</b>	<b>0</b>	<b>5.629</b>	<b>0</b>	<b>5.629</b>
<b>PR-obp,prekrški-obdolžilni predlogi</b>	<b>222</b>	<b>9</b>	<b>231</b>	<b>0</b>	<b>231</b>

### Opomba\*

S spremembo Zakona o zemljiški knjigi (ZZK-1) je bila z dnem 01.05.2011 odpravljena krajevna pristojnost sodišč za odločanje o vpisih v zemljiško knjigo. Zato je v vseh poročilih S-zaostanki v okviru tega poglavja odstranjena zahteva za vnos podatkov »Število zadev sodnega zaostanka pri odstopljenih zadevah po 105.a členu Zakona o sodiščih « za vpisnik Dn, zemljiškoknjžne zadeve.

Tabela 279

Okrajno sodišče v Ajdovščini					
Dan	30.9.2018				
Vrsta zadeve	Število zadev sodnega zaost. po 2. odst. 289.čl. SR	Število zadev sodnega zaost. po 3. odst. 289.čl. SR (ponovno odločanje)	Skupno število zadev sodnega zaost. po 4. odst. 289.čl. SR	Število zadev sodnega zaostanka pri odstopljenih zadevah po 105. a členu ZS	Skupno število zadev sodnega zaostanka
<b>SKUPAJ</b>	<b>279</b>	<b>8</b>	<b>287</b>	<b>33</b>	<b>320</b>
<b>POMEMBNEJŠE</b>	<b>144</b>	<b>7</b>	<b>151</b>	<b>33</b>	<b>184</b>
<b>K,Kazenske zadeve - obravnave</b>	<b>8</b>	<b>1</b>	<b>9</b>	<b>0</b>	<b>9</b>
Kpd,Kazensko preiskovalna dejanja	3	0	3	0	3
<b>N,Neppravdne zadeve</b>	<b>13</b>	<b>0</b>	<b>13</b>	<b>0</b>	<b>13</b>
<b>D,Zapuščinske zadeve</b>	<b>48</b>	<b>2</b>	<b>50</b>	<b>0</b>	<b>50</b>
I,Izvršilne zadeve	50	0	50	0	50
Ig,Izvršilne gospodarske zadeve	4	0	4	0	4
In,Izvršba na nepremičnine	16	0	16	0	16
Nt,Izvršba na nedenarne terjatve - izvršilni naslov	3	0	3	0	3
VL,Verodostojna listina	57	0	57	0	57
Z,Zadeve zavarovanja	1	0	1	0	1
<b>P,Pravdne zadeve</b>	<b>70</b>	<b>4</b>	<b>74</b>	<b>33</b>	<b>107</b>
Dn,zemljiškknjižne zadeve	1	1	2	0	2
<b>PR-zsv,prekrški-zahteve za sodno varstvo</b>	<b>3</b>	<b>0</b>	<b>3</b>	<b>0</b>	<b>3</b>
<b>PR-obp,prekrški-obdolžilni predlogi</b>	<b>2</b>	<b>0</b>	<b>2</b>	<b>0</b>	<b>2</b>

Tabela 280

Okrajno sodišče v Brežicah					
Dan	30.9.2018				
Vrsta zadeve	Število zadev sodnega zaost. po 2. odst. 289.čl. SR	Število zadev sodnega zaost. po 3. odst. 289.čl. SR (ponovno odločanje)	Skupno število zadev sodnega zaost. po 4. odst. 289.čl. SR	Število zadev sodnega zaostanka pri odstopljenih zadevah po 105. a členu ZS	Skupno število zadev sodnega zaostanka
<b>SKUPAJ</b>	<b>289</b>	<b>7</b>	<b>296</b>	<b>0</b>	<b>296</b>
<b>POMEMBNEJŠE</b>	<b>141</b>	<b>7</b>	<b>148</b>	<b>0</b>	<b>148</b>
<b>K,Kazenske zadeve - obravnave</b>	<b>26</b>	<b>2</b>	<b>28</b>	<b>0</b>	<b>28</b>
Kpd,Kazensko preiskovalna dejanja	0	0	0	0	0
<b>N,Neppravdne zadeve</b>	<b>35</b>	<b>3</b>	<b>38</b>	<b>0</b>	<b>38</b>
<b>D,Zapuščinske zadeve</b>	<b>26</b>	<b>2</b>	<b>28</b>	<b>0</b>	<b>28</b>
I,Izvršilne zadeve	78	0	78	0	78
Ig,Izvršilne gospodarske zadeve	0	0	0	0	0
In,Izvršba na nepremičnine	18	0	18	0	18
Nt,Izvršba na nedenarne terjatve - izvršilni naslov	11	0	11	0	11
VL,Verodostojna listina	38	0	38	0	38
Z,Zadeve zavarovanja	2	0	2	0	2
<b>P,Pravdne zadeve</b>	<b>46</b>	<b>0</b>	<b>46</b>	<b>0</b>	<b>46</b>
Dn,zemljiškknjižne zadeve	1	0	1	0	1
<b>PR-zsv,prekrški-zahteve za sodno varstvo</b>	<b>7</b>	<b>0</b>	<b>7</b>	<b>0</b>	<b>7</b>
<b>PR-obp,prekrški-obdolžilni predlogi</b>	<b>1</b>	<b>0</b>	<b>1</b>	<b>0</b>	<b>1</b>

Tabela 281

Okrajno sodišče v Celju					
Dan	30.9.2018				
Vrsta zadeve	Število zadev sodnega zaost. po 2. odst. 289.čl. SR	Število zadev sodnega zaost. po 3. odst. 289.čl. SR (ponovno odločanje)	Skupno število zadev sodnega zaost. po 4. odst. 289.čl. SR	Število zadev sodnega zaostanka pri odstopljenih zadevah po 105. a členu ZS	Skupno število zadev sodnega zaostanka
<b>SKUPAJ</b>	<b>2.181</b>	<b>23</b>	<b>2.204</b>	<b>0</b>	<b>2.204</b>
<b>POMEMBNEJŠE</b>	<b>1.515</b>	<b>22</b>	<b>1.537</b>	<b>0</b>	<b>1.537</b>
<b>K,Kazenske zadeve - obravnave</b>	<b>180</b>	<b>9</b>	<b>189</b>	<b>0</b>	<b>189</b>
Kpd,Kazensko preiskovalna dejanja	9	0	9	0	9
<b>N,Nepravdne zadeve</b>	<b>59</b>	<b>3</b>	<b>62</b>	<b>0</b>	<b>62</b>
<b>D,Zapuščinske zadeve</b>	<b>52</b>	<b>2</b>	<b>54</b>	<b>0</b>	<b>54</b>
I,Izvršilne zadeve	279	0	279	0	279
Ig,Izvršilne gospodarske zadeve	6	0	6	0	6
In,Izvršba na nepremičnine	175	0	175	0	175
Nt,Izvršba na nedelarne terjatve - izvršilni naslov	17	0	17	0	17
VL,Verodostojna listina	174	0	174	0	174
Z,Zadeve zavarovanja	5	0	5	0	5
<b>P,Pravdne zadeve</b>	<b>324</b>	<b>7</b>	<b>331</b>	<b>0</b>	<b>331</b>
Dn,zemljiškoknjizne zadeve	1	1	2	0	2
<b>PR-zsv,prekrški-zahteve za sodno varstvo</b>	<b>878</b>	<b>0</b>	<b>878</b>	<b>0</b>	<b>878</b>
<b>PR-obp,prekrški-obdolžilni predlogi</b>	<b>22</b>	<b>1</b>	<b>23</b>	<b>0</b>	<b>23</b>

Tabela 282

Okrajno sodišče v Cerknici					
Dan	30.9.2018				
Vrsta zadeve	Število zadev sodnega zaost. po 2. odst. 289.čl. SR	Število zadev sodnega zaost. po 3. odst. 289.čl. SR (ponovno odločanje)	Skupno število zadev sodnega zaost. po 4. odst. 289.čl. SR	Število zadev sodnega zaostanka pri odstopljenih zadevah po 105. a členu ZS	Skupno število zadev sodnega zaostanka
<b>SKUPAJ</b>	<b>291</b>	<b>11</b>	<b>302</b>	<b>27</b>	<b>329</b>
<b>POMEMBNEJŠE</b>	<b>197</b>	<b>10</b>	<b>207</b>	<b>27</b>	<b>234</b>
<b>K,Kazenske zadeve - obravnave</b>	<b>59</b>	<b>4</b>	<b>63</b>	<b>27</b>	<b>90</b>
Kpd,Kazensko preiskovalna dejanja	0	0	0	0	0
<b>N,Nepravdne zadeve</b>	<b>8</b>	<b>0</b>	<b>8</b>	<b>0</b>	<b>8</b>
<b>D,Zapuščinske zadeve</b>	<b>29</b>	<b>4</b>	<b>33</b>	<b>0</b>	<b>33</b>
I,Izvršilne zadeve	42	0	42	0	42
Ig,Izvršilne gospodarske zadeve	0	0	0	0	0
In,Izvršba na nepremičnine	19	0	19	0	19
Nt,Izvršba na nedelarne terjatve - izvršilni naslov	1	0	1	0	1
VL,Verodostojna listina	30	0	30	0	30
Z,Zadeve zavarovanja	0	0	0	0	0
<b>P,Pravdne zadeve</b>	<b>12</b>	<b>2</b>	<b>14</b>	<b>0</b>	<b>14</b>
Dn,zemljiškoknjizne zadeve	2	1	3	0	3
<b>PR-zsv,prekrški-zahteve za sodno varstvo</b>	<b>88</b>	<b>0</b>	<b>88</b>	<b>0</b>	<b>88</b>
<b>PR-obp,prekrški-obdolžilni predlogi</b>	<b>1</b>	<b>0</b>	<b>1</b>	<b>0</b>	<b>1</b>

Tabela 283

Okrajno sodišče v Črnomlju					
Dan	30.9.2018				
Vrsta zadeve	Število zadev sodnega zaost. po 2. odst. 289.čl. SR	Število zadev sodnega zaost. po 3. odst. 289.čl. SR (ponovno odločanje)	Skupno število zadev sodnega zaost. po 4. odst. 289.čl. SR	Število zadev sodnega zaostanka pri odstopljenih zadevah po 105. a členu ZS	Skupno število zadev sodnega zaostanka
<b>SKUPAJ</b>	<b>363</b>	<b>7</b>	<b>370</b>	<b>4</b>	<b>374</b>
<b>POMEMBNEJŠE</b>	<b>136</b>	<b>7</b>	<b>143</b>	<b>4</b>	<b>147</b>
<b>K,Kazenske zadeve - obravnave</b>	<b>48</b>	<b>0</b>	<b>48</b>	<b>4</b>	<b>52</b>
Kpd,Kazensko preiskovalna dejanja	1	0	1	0	1
<b>N,Neppravdne zadeve</b>	<b>16</b>	<b>1</b>	<b>17</b>	<b>0</b>	<b>17</b>
<b>D,Zapuščinske zadeve</b>	<b>43</b>	<b>1</b>	<b>44</b>	<b>0</b>	<b>44</b>
I,Izvršilne zadeve	66	0	66	0	66
Ig,Izvršilne gospodarske zadeve	2	0	2	0	2
In,Izvršba na nepremičnine	34	0	34	0	34
Nt,Izvršba na nedenarne terjatve - izvršilni naslov	3	0	3	0	3
VL,Verodostojna listina	19	0	19	0	19
Z,Zadeve zavarovanja	2	0	2	0	2
<b>P,Pravdne zadeve</b>	<b>17</b>	<b>5</b>	<b>22</b>	<b>0</b>	<b>22</b>
Dn,zemljiškoknjižne zadeve	100	0	100	0	100
<b>PR-zsv,prekrški-zahteve za sodno varstvo</b>	<b>8</b>	<b>0</b>	<b>8</b>	<b>0</b>	<b>8</b>
<b>PR-obp,prekrški-obdolžilni predlogi</b>	<b>4</b>	<b>0</b>	<b>4</b>	<b>0</b>	<b>4</b>

Tabela 284

Okrajno sodišče v Domžalah					
Dan	30.9.2018				
Vrsta zadeve	Število zadev sodnega zaost. po 2. odst. 289.čl. SR	Število zadev sodnega zaost. po 3. odst. 289.čl. SR (ponovno odločanje)	Skupno število zadev sodnega zaost. po 4. odst. 289.čl. SR	Število zadev sodnega zaostanka pri odstopljenih zadevah po 105. a členu ZS	Skupno število zadev sodnega zaostanka
<b>SKUPAJ</b>	<b>615</b>	<b>8</b>	<b>623</b>	<b>0</b>	<b>623</b>
<b>POMEMBNEJŠE</b>	<b>164</b>	<b>4</b>	<b>168</b>	<b>0</b>	<b>168</b>
<b>K,Kazenske zadeve - obravnave</b>	<b>0</b>	<b>0</b>	<b>0</b>	<b>0</b>	<b>0</b>
Kpd,Kazensko preiskovalna dejanja	2	0	2	0	2
<b>N,Neppravdne zadeve</b>	<b>24</b>	<b>3</b>	<b>27</b>	<b>0</b>	<b>27</b>
<b>D,Zapuščinske zadeve</b>	<b>59</b>	<b>0</b>	<b>59</b>	<b>0</b>	<b>59</b>
I,Izvršilne zadeve	177	0	177	0	177
Ig,Izvršilne gospodarske zadeve	2	0	2	0	2
In,Izvršba na nepremičnine	119	1	120	0	120
Nt,Izvršba na nedenarne terjatve - izvršilni naslov	9	0	9	0	9
VL,Verodostojna listina	133	0	133	0	133
Z,Zadeve zavarovanja	8	0	8	0	8
<b>P,Pravdne zadeve</b>	<b>81</b>	<b>1</b>	<b>82</b>	<b>0</b>	<b>82</b>
Dn,zemljiškoknjižne zadeve	1	3	4	0	4
<b>PR-zsv,prekrški-zahteve za sodno varstvo</b>	<b>0</b>	<b>0</b>	<b>0</b>	<b>0</b>	<b>0</b>
<b>PR-obp,prekrški-obdolžilni predlogi</b>	<b>0</b>	<b>0</b>	<b>0</b>	<b>0</b>	<b>0</b>



Tabela 285

Okrajno sodišče v Gornji Radgoni					
Dan	30.9.2018				
Vrsta zadeve	Število zadev sodnega zaost. po 2. odst. 289.čl. SR	Število zadev sodnega zaost. po 3. odst. 289.čl. SR (ponovno odločanje)	Skupno število zadev sodnega zaost. po 4. odst. 289.čl. SR	Število zadev sodnega zaostanka pri odstopljenih zadevah po 105. a členu ZS	Skupno število zadev sodnega zaostanka
<b>SKUPAJ</b>	<b>638</b>	<b>2</b>	<b>640</b>	<b>1</b>	<b>641</b>
<b>POMEMBNEJŠE</b>	<b>210</b>	<b>2</b>	<b>212</b>	<b>1</b>	<b>213</b>
<b>K,Kazenske zadeve - obravnave</b>	<b>31</b>	<b>2</b>	<b>33</b>	<b>0</b>	<b>33</b>
Kpd,Kazensko preiskovalna dejanja	0	0	0	0	0
<b>N,Nepravdne zadeve</b>	<b>6</b>	<b>0</b>	<b>6</b>	<b>0</b>	<b>6</b>
<b>D,Zapuščinske zadeve</b>	<b>19</b>	<b>0</b>	<b>19</b>	<b>0</b>	<b>19</b>
I,Izvršilne zadeve	149	0	149	0	149
Ig,Izvršilne gospodarske zadeve	16	0	16	0	16
In,Izvršba na nepremičnine	43	0	43	0	43
Nt,Izvršba na nedenarne terjatve - izvršilni naslov	0	0	0	0	0
VL,Verodostojna listina	218	0	218	0	218
Z,Zadeve zavarovanja	2	0	2	0	2
<b>P,Pravdne zadeve</b>	<b>29</b>	<b>0</b>	<b>29</b>	<b>1</b>	<b>30</b>
Dn,zemljiškoknjižne zadeve	0	0	0	0	0
<b>PR-zsv,prekrški-zahteve za sodno varstvo</b>	<b>113</b>	<b>0</b>	<b>113</b>	<b>0</b>	<b>113</b>
<b>PR-obp,prekrški-obdolžilni predlogi</b>	<b>12</b>	<b>0</b>	<b>12</b>	<b>0</b>	<b>12</b>

Tabela 286

Okrajno sodišče v Grosupljem					
Dan	30.9.2018				
Vrsta zadeve	Število zadev sodnega zaost. po 2. odst. 289.čl. SR	Število zadev sodnega zaost. po 3. odst. 289.čl. SR (ponovno odločanje)	Skupno število zadev sodnega zaost. po 4. odst. 289.čl. SR	Število zadev sodnega zaostanka pri odstopljenih zadevah po 105. a členu ZS	Skupno število zadev sodnega zaostanka
<b>SKUPAJ</b>	<b>248</b>	<b>8</b>	<b>256</b>	<b>0</b>	<b>256</b>
<b>POMEMBNEJŠE</b>	<b>104</b>	<b>5</b>	<b>109</b>	<b>0</b>	<b>109</b>
<b>K,Kazenske zadeve - obravnave</b>	<b>2</b>	<b>0</b>	<b>2</b>	<b>0</b>	<b>2</b>
Kpd,Kazensko preiskovalna dejanja	0	0	0	0	0
<b>N,Nepravdne zadeve</b>	<b>31</b>	<b>0</b>	<b>31</b>	<b>0</b>	<b>31</b>
<b>D,Zapuščinske zadeve</b>	<b>38</b>	<b>2</b>	<b>40</b>	<b>0</b>	<b>40</b>
I,Izvršilne zadeve	79	2	81	0	81
Ig,Izvršilne gospodarske zadeve	0	0	0	0	0
In,Izvršba na nepremičnine	40	0	40	0	40
Nt,Izvršba na nedenarne terjatve - izvršilni naslov	1	0	1	0	1
VL,Verodostojna listina	22	0	22	0	22
Z,Zadeve zavarovanja	0	0	0	0	0
<b>P,Pravdne zadeve</b>	<b>33</b>	<b>3</b>	<b>36</b>	<b>0</b>	<b>36</b>
Dn,zemljiškoknjižne zadeve	2	1	3	0	3
<b>PR-zsv,prekrški-zahteve za sodno varstvo</b>	<b>0</b>	<b>0</b>	<b>0</b>	<b>0</b>	<b>0</b>
<b>PR-obp,prekrški-obdolžilni predlogi</b>	<b>0</b>	<b>0</b>	<b>0</b>	<b>0</b>	<b>0</b>

Tabela 287

Okrajno sodišče v Idriji					
Dan	30.9.2018				
Vrsta zadeve	Število zadev sodnega zaost. po 2. odst. 289.čl. SR	Število zadev sodnega zaost. po 3. odst. 289.čl. SR (ponovno odločanje)	Skupno število zadev sodnega zaost. po 4. odst. 289.čl. SR	Število zadev sodnega zaostanka pri odstopljenih zadevah po 105. a členu ZS	Skupno število zadev sodnega zaostanka
<b>SKUPAJ</b>	<b>210</b>	<b>3</b>	<b>213</b>	<b>19</b>	<b>232</b>
<b>POMEMBNEJŠE</b>	<b>135</b>	<b>1</b>	<b>136</b>	<b>19</b>	<b>155</b>
<b>K,Kazenske zadeve - obravnave</b>	<b>19</b>	<b>0</b>	<b>19</b>	<b>11</b>	<b>30</b>
Kpd,Kazensko preiskovalna dejanja	0	0	0	0	0
<b>N,Neppravdne zadeve</b>	<b>10</b>	<b>0</b>	<b>10</b>	<b>0</b>	<b>10</b>
<b>D,Zapuščinske zadeve</b>	<b>15</b>	<b>0</b>	<b>15</b>	<b>0</b>	<b>15</b>
I,Izvršilne zadeve	33	1	34	0	34
Ig,Izvršilne gospodarske zadeve	0	0	0	0	0
In,Izvršba na nepremičnine	12	0	12	0	12
Nt,Izvršba na nedenarne terjatve - izvršilni naslov	0	0	0	0	0
VL,Verodostojna listina	28	0	28	0	28
Z,Zadeve zavarovanja	1	0	1	0	1
<b>P,Pravdne zadeve</b>	<b>87</b>	<b>1</b>	<b>88</b>	<b>8</b>	<b>96</b>
Dn,zemljiškoknjižne zadeve	1	1	2	0	2
<b>PR-zsv,prekrški-zahteve za sodno varstvo</b>	<b>3</b>	<b>0</b>	<b>3</b>	<b>0</b>	<b>3</b>
<b>PR-obp,prekrški-obdolžilni predlogi</b>	<b>1</b>	<b>0</b>	<b>1</b>	<b>0</b>	<b>1</b>

Tabela 288

Okrajno sodišče v Ilirski Bistrici					
Dan	30.9.2018				
Vrsta zadeve	Število zadev sodnega zaost. po 2. odst. 289.čl. SR	Število zadev sodnega zaost. po 3. odst. 289.čl. SR (ponovno odločanje)	Skupno število zadev sodnega zaost. po 4. odst. 289.čl. SR	Število zadev sodnega zaostanka pri odstopljenih zadevah po 105. a členu ZS	Skupno število zadev sodnega zaostanka
<b>SKUPAJ</b>	<b>138</b>	<b>2</b>	<b>140</b>	<b>0</b>	<b>140</b>
<b>POMEMBNEJŠE</b>	<b>101</b>	<b>2</b>	<b>103</b>	<b>0</b>	<b>103</b>
<b>K,Kazenske zadeve - obravnave</b>	<b>44</b>	<b>0</b>	<b>44</b>	<b>0</b>	<b>44</b>
Kpd,Kazensko preiskovalna dejanja	0	0	0	0	0
<b>N,Neppravdne zadeve</b>	<b>12</b>	<b>1</b>	<b>13</b>	<b>0</b>	<b>13</b>
<b>D,Zapuščinske zadeve</b>	<b>40</b>	<b>0</b>	<b>40</b>	<b>0</b>	<b>40</b>
I,Izvršilne zadeve	21	0	21	0	21
Ig,Izvršilne gospodarske zadeve	0	0	0	0	0
In,Izvršba na nepremičnine	5	0	5	0	5
Nt,Izvršba na nedenarne terjatve - izvršilni naslov	0	0	0	0	0
VL,Verodostojna listina	11	0	11	0	11
Z,Zadeve zavarovanja	0	0	0	0	0
<b>P,Pravdne zadeve</b>	<b>5</b>	<b>1</b>	<b>6</b>	<b>0</b>	<b>6</b>
Dn,zemljiškoknjižne zadeve	0	0	0	0	0
<b>PR-zsv,prekrški-zahteve za sodno varstvo</b>	<b>0</b>	<b>0</b>	<b>0</b>	<b>0</b>	<b>0</b>
<b>PR-obp,prekrški-obdolžilni predlogi</b>	<b>0</b>	<b>0</b>	<b>0</b>	<b>0</b>	<b>0</b>

Tabela 289

Okrajno sodišče na Jesenicah					
Dan	30.9.2018				
Vrsta zadeve	Število zadev sodnega zaost. po 2. odst. 289.čl. SR	Število zadev sodnega zaost. po 3. odst. 289.čl. SR (ponovno odločanje)	Skupno število zadev sodnega zaost. po 4. odst. 289.čl. SR	Število zadev sodnega zaostanka pri odstopljenih zadevah po 105. a členu ZS	Skupno število zadev sodnega zaostanka
<b>SKUPAJ</b>	<b>1.303</b>	<b>10</b>	<b>1.313</b>	<b>29</b>	<b>1.342</b>
<b>POMEMBNEJŠE</b>	<b>532</b>	<b>9</b>	<b>541</b>	<b>29</b>	<b>570</b>
<b>K,Kazenske zadeve - obravnave</b>	<b>0</b>	<b>0</b>	<b>0</b>	<b>0</b>	<b>0</b>
Kpd,Kazensko preiskovalna dejanja	0	0	0	0	0
<b>N,Nepravdne zadeve</b>	<b>34</b>	<b>2</b>	<b>36</b>	<b>0</b>	<b>36</b>
<b>D,Zapuščinske zadeve</b>	<b>146</b>	<b>2</b>	<b>148</b>	<b>0</b>	<b>148</b>
I,Izvršilne zadeve	171	0	171	0	171
Ig,Izvršilne gospodarske zadeve	1	0	1	0	1
In,Izvršba na nepremičnine	240	0	240	0	240
Nt,Izvršba na nedenarne terjatve - izvršilni naslov	3	0	3	0	3
VL,Verodostojna listina	353	0	353	0	353
Z,Zadeve zavarovanja	2	0	2	0	2
<b>P,Pravdne zadeve</b>	<b>163</b>	<b>5</b>	<b>168</b>	<b>29</b>	<b>197</b>
Dn,zemljiškoknjižne zadeve	1	1	2	0	2
<b>PR-zsv,prekrški-zahteve za sodno varstvo</b>	<b>189</b>	<b>0</b>	<b>189</b>	<b>0</b>	<b>189</b>
<b>PR-obp,prekrški-obdolžilni predlogi</b>	<b>0</b>	<b>0</b>	<b>0</b>	<b>0</b>	<b>0</b>

Tabela 290

Okrajno sodišče v Kamniku					
Dan	30.9.2018				
Vrsta zadeve	Število zadev sodnega zaost. po 2. odst. 289.čl. SR	Število zadev sodnega zaost. po 3. odst. 289.čl. SR (ponovno odločanje)	Skupno število zadev sodnega zaost. po 4. odst. 289.čl. SR	Število zadev sodnega zaostanka pri odstopljenih zadevah po 105. a členu ZS	Skupno število zadev sodnega zaostanka
<b>SKUPAJ</b>	<b>267</b>	<b>4</b>	<b>271</b>	<b>28</b>	<b>299</b>
<b>POMEMBNEJŠE</b>	<b>170</b>	<b>4</b>	<b>174</b>	<b>28</b>	<b>202</b>
<b>K,Kazenske zadeve - obravnave</b>	<b>39</b>	<b>2</b>	<b>41</b>	<b>28</b>	<b>69</b>
Kpd,Kazensko preiskovalna dejanja	3	0	3	0	3
<b>N,Nepravdne zadeve</b>	<b>14</b>	<b>0</b>	<b>14</b>	<b>0</b>	<b>14</b>
<b>D,Zapuščinske zadeve</b>	<b>32</b>	<b>1</b>	<b>33</b>	<b>0</b>	<b>33</b>
I,Izvršilne zadeve	44	0	44	0	44
Ig,Izvršilne gospodarske zadeve	0	0	0	0	0
In,Izvršba na nepremičnine	15	0	15	0	15
Nt,Izvršba na nedenarne terjatve - izvršilni naslov	1	0	1	0	1
VL,Verodostojna listina	33	0	33	0	33
Z,Zadeve zavarovanja	0	0	0	0	0
<b>P,Pravdne zadeve</b>	<b>18</b>	<b>0</b>	<b>18</b>	<b>0</b>	<b>18</b>
Dn,zemljiškoknjižne zadeve	1	0	1	0	1
<b>PR-zsv,prekrški-zahteve za sodno varstvo</b>	<b>64</b>	<b>0</b>	<b>64</b>	<b>0</b>	<b>64</b>
<b>PR-obp,prekrški-obdolžilni predlogi</b>	<b>3</b>	<b>1</b>	<b>4</b>	<b>0</b>	<b>4</b>

Tabela 291

Okrajno sodišče v Kočevju					
Dan	30.9.2018				
Vrsta zadeve	Število zadev sodnega zaost. po 2. odst. 289.čl. SR	Število zadev sodnega zaost. po 3. odst. 289.čl. SR (ponovno odločanje)	Skupno število zadev sodnega zaost. po 4. odst. 289.čl. SR	Število zadev sodnega zaostanka pri odstopljenih zadevah po 105. a členu ZS	Skupno število zadev sodnega zaostanka
<b>SKUPAJ</b>	<b>436</b>	<b>0</b>	<b>436</b>	<b>0</b>	<b>436</b>
<b>POMEMBNEJŠE</b>	<b>343</b>	<b>0</b>	<b>343</b>	<b>0</b>	<b>343</b>
<b>K,Kazenske zadeve - obravnave</b>	<b>178</b>	<b>0</b>	<b>178</b>	<b>0</b>	<b>178</b>
Kpd,Kazensko preiskovalna dejanja	4	0	4	0	4
<b>N,Nepravdne zadeve</b>	<b>15</b>	<b>0</b>	<b>15</b>	<b>0</b>	<b>15</b>
<b>D,Zapuščinske zadeve</b>	<b>84</b>	<b>0</b>	<b>84</b>	<b>0</b>	<b>84</b>
I,Izvršilne zadeve	40	0	40	0	40
Ig,Izvršilne gospodarske zadeve	0	0	0	0	0
In,Izvršba na nepremičnine	11	0	11	0	11
Nt,Izvršba na nedenarne terjatve - izvršilni naslov	1	0	1	0	1
VL,Verodostojna listina	35	0	35	0	35
Z,Zadeve zavarovanja	0	0	0	0	0
<b>P,Pravdne zadeve</b>	<b>19</b>	<b>0</b>	<b>19</b>	<b>0</b>	<b>19</b>
Dn,zemljiškoknjižne zadeve	2	0	2	0	2
<b>PR-zsv,prekrški-zahteve za sodno varstvo</b>	<b>47</b>	<b>0</b>	<b>47</b>	<b>0</b>	<b>47</b>
<b>PR-obp,prekrški-obdolžilni predlogi</b>	<b>0</b>	<b>0</b>	<b>0</b>	<b>0</b>	<b>0</b>

Tabela 292

Okrajno sodišče v Kopru					
Dan	30.9.2018				
Vrsta zadeve	Število zadev sodnega zaost. po 2. odst. 289.čl. SR	Število zadev sodnega zaost. po 3. odst. 289.čl. SR (ponovno odločanje)	Skupno število zadev sodnega zaost. po 4. odst. 289.čl. SR	Število zadev sodnega zaostanka pri odstopljenih zadevah po 105. a členu ZS	Skupno število zadev sodnega zaostanka
<b>SKUPAJ</b>	<b>1.396</b>	<b>17</b>	<b>1.413</b>	<b>18</b>	<b>1.431</b>
<b>POMEMBNEJŠE</b>	<b>910</b>	<b>17</b>	<b>927</b>	<b>16</b>	<b>943</b>
<b>K,Kazenske zadeve - obravnave</b>	<b>54</b>	<b>1</b>	<b>55</b>	<b>16</b>	<b>71</b>
Kpd,Kazensko preiskovalna dejanja	2	0	2	2	4
<b>N,Nepravdne zadeve</b>	<b>90</b>	<b>0</b>	<b>90</b>	<b>0</b>	<b>90</b>
<b>D,Zapuščinske zadeve</b>	<b>270</b>	<b>2</b>	<b>272</b>	<b>0</b>	<b>272</b>
I,Izvršilne zadeve	125	0	125	0	125
Ig,Izvršilne gospodarske zadeve	1	0	1	0	1
In,Izvršba na nepremičnine	64	0	64	0	64
Nt,Izvršba na nedenarne terjatve - izvršilni naslov	4	0	4	0	4
VL,Verodostojna listina	164	0	164	0	164
Z,Zadeve zavarovanja	1	0	1	0	1
<b>P,Pravdne zadeve</b>	<b>250</b>	<b>12</b>	<b>262</b>	<b>0</b>	<b>262</b>
Dn,zemljiškoknjižne zadeve	125	0	125	0	125
<b>PR-zsv,prekrški-zahteve za sodno varstvo</b>	<b>237</b>	<b>0</b>	<b>237</b>	<b>0</b>	<b>237</b>
<b>PR-obp,prekrški-obdolžilni predlogi</b>	<b>9</b>	<b>2</b>	<b>11</b>	<b>0</b>	<b>11</b>

Tabela 293

Okrajno sodišče v Kranju					
Dan	30.9.2018				
Vrsta zadeve	Število zadev sodnega zaost. po 2. odst. 289.čl. SR	Število zadev sodnega zaost. po 3. odst. 289.čl. SR (ponovno odločanje)	Skupno število zadev sodnega zaost. po 4. odst. 289.čl. SR	Število zadev sodnega zaostanka pri odstopljenih zadevah po 105. a členu ZS	Skupno število zadev sodnega zaostanka
<b>SKUPAJ</b>	<b>3.811</b>	<b>13</b>	<b>3.824</b>	<b>0</b>	<b>3.824</b>
<b>POMEMBNEJŠE</b>	<b>2.049</b>	<b>3</b>	<b>2.052</b>	<b>0</b>	<b>2.052</b>
<b>K,Kazenske zadeve - obravnave</b>	<b>481</b>	<b>1</b>	<b>482</b>	<b>0</b>	<b>482</b>
Kpd,Kazensko preiskovalna dejanja	34	0	34	0	34
<b>N,Neppravdne zadeve</b>	<b>198</b>	<b>1</b>	<b>199</b>	<b>0</b>	<b>199</b>
<b>D,Zapuščinske zadeve</b>	<b>404</b>	<b>0</b>	<b>404</b>	<b>0</b>	<b>404</b>
I,Izvršilne zadeve	464	0	464	0	464
Ig,Izvršilne gospodarske zadeve	51	0	51	0	51
In,Izvršba na nepremičnine	534	5	539	0	539
Nt,Izvršba na nedenarne terjatve - izvršilni naslov	10	0	10	0	10
VL,Verodostojna listina	661	0	661	0	661
Z,Zadeve zavarovanja	0	0	0	0	0
<b>P,Pravdne zadeve</b>	<b>275</b>	<b>1</b>	<b>276</b>	<b>0</b>	<b>276</b>
Dn,zemljiškknjižne zadeve	8	5	13	0	13
<b>PR-zsv,prekrški-zahteve za sodno varstvo</b>	<b>690</b>	<b>0</b>	<b>690</b>	<b>0</b>	<b>690</b>
<b>PR-obp,prekrški-obdolžilni predlogi</b>	<b>1</b>	<b>0</b>	<b>1</b>	<b>0</b>	<b>1</b>

Tabela 294

Okrajno sodišče v Krškem					
Dan	30.9.2018				
Vrsta zadeve	Število zadev sodnega zaost. po 2. odst. 289.čl. SR	Število zadev sodnega zaost. po 3. odst. 289.čl. SR (ponovno odločanje)	Skupno število zadev sodnega zaost. po 4. odst. 289.čl. SR	Število zadev sodnega zaostanka pri odstopljenih zadevah po 105. a členu ZS	Skupno število zadev sodnega zaostanka
<b>SKUPAJ</b>	<b>462</b>	<b>13</b>	<b>475</b>	<b>0</b>	<b>475</b>
<b>POMEMBNEJŠE</b>	<b>296</b>	<b>13</b>	<b>309</b>	<b>0</b>	<b>309</b>
<b>K,Kazenske zadeve - obravnave</b>	<b>76</b>	<b>1</b>	<b>77</b>	<b>0</b>	<b>77</b>
Kpd,Kazensko preiskovalna dejanja	3	0	3	0	3
<b>N,Neppravdne zadeve</b>	<b>23</b>	<b>3</b>	<b>26</b>	<b>0</b>	<b>26</b>
<b>D,Zapuščinske zadeve</b>	<b>52</b>	<b>1</b>	<b>53</b>	<b>0</b>	<b>53</b>
I,Izvršilne zadeve	88	0	88	0	88
Ig,Izvršilne gospodarske zadeve	2	0	2	0	2
In,Izvršba na nepremičnine	42	0	42	0	42
Nt,Izvršba na nedenarne terjatve - izvršilni naslov	4	0	4	0	4
VL,Verodostojna listina	23	0	23	0	23
Z,Zadeve zavarovanja	3	0	3	0	3
<b>P,Pravdne zadeve</b>	<b>67</b>	<b>7</b>	<b>74</b>	<b>0</b>	<b>74</b>
Dn,zemljiškknjižne zadeve	1	0	1	0	1
<b>PR-zsv,prekrški-zahteve za sodno varstvo</b>	<b>77</b>	<b>0</b>	<b>77</b>	<b>0</b>	<b>77</b>
<b>PR-obp,prekrški-obdolžilni predlogi</b>	<b>1</b>	<b>1</b>	<b>2</b>	<b>0</b>	<b>2</b>

Tabela 295

Okrajno sodišče v Lenartu					
Dan	30.9.2018				
Vrsta zadeve	Število zadev sodnega zaost. po 2. odst. 289.čl. SR	Število zadev sodnega zaost. po 3. odst. 289.čl. SR (ponovno odločanje)	Skupno število zadev sodnega zaost. po 4. odst. 289.čl. SR	Število zadev sodnega zaostanka pri odstopljenih zadevah po 105. a členu ZS	Skupno število zadev sodnega zaostanka
<b>SKUPAJ</b>	<b>433</b>	<b>0</b>	<b>433</b>	<b>0</b>	<b>433</b>
<b>POMEMBNEJŠE</b>	<b>45</b>	<b>0</b>	<b>45</b>	<b>0</b>	<b>45</b>
<b>K,Kazenske zadeve - obravnave</b>	<b>5</b>	<b>0</b>	<b>5</b>	<b>0</b>	<b>5</b>
Kpd,Kazensko preiskovalna dejanja	0	0	0	0	0
<b>N,Nepravdne zadeve</b>	<b>5</b>	<b>0</b>	<b>5</b>	<b>0</b>	<b>5</b>
<b>D,Zapuščinske zadeve</b>	<b>17</b>	<b>0</b>	<b>17</b>	<b>0</b>	<b>17</b>
I,Izvršilne zadeve	125	0	125	0	125
Ig,Izvršilne gospodarske zadeve	10	0	10	0	10
In,Izvršba na nepremičnine	12	0	12	0	12
Nt,Izvršba na nedenarne terjatve - izvršilni naslov	2	0	2	0	2
VL,Verodostojna listina	238	0	238	0	238
Z,Zadeve zavarovanja	0	0	0	0	0
<b>P,Pravdne zadeve</b>	<b>18</b>	<b>0</b>	<b>18</b>	<b>0</b>	<b>18</b>
Dn,zemljiškoknjižne zadeve	1	0	1	0	1
<b>PR-zsv,prekrški-zahteve za sodno varstvo</b>	<b>0</b>	<b>0</b>	<b>0</b>	<b>0</b>	<b>0</b>
<b>PR-obp,prekrški-obdolžilni predlogi</b>	<b>0</b>	<b>0</b>	<b>0</b>	<b>0</b>	<b>0</b>

Tabela 296

Okrajno sodišče v Lendavi					
Dan	30.9.2018				
Vrsta zadeve	Število zadev sodnega zaost. po 2. odst. 289.čl. SR	Število zadev sodnega zaost. po 3. odst. 289.čl. SR (ponovno odločanje)	Skupno število zadev sodnega zaost. po 4. odst. 289.čl. SR	Število zadev sodnega zaostanka pri odstopljenih zadevah po 105. a členu ZS	Skupno število zadev sodnega zaostanka
<b>SKUPAJ</b>	<b>571</b>	<b>2</b>	<b>573</b>	<b>0</b>	<b>573</b>
<b>POMEMBNEJŠE</b>	<b>81</b>	<b>2</b>	<b>83</b>	<b>0</b>	<b>83</b>
<b>K,Kazenske zadeve - obravnave</b>	<b>7</b>	<b>0</b>	<b>7</b>	<b>0</b>	<b>7</b>
Kpd,Kazensko preiskovalna dejanja	0	0	0	0	0
<b>N,Nepravdne zadeve</b>	<b>7</b>	<b>0</b>	<b>7</b>	<b>0</b>	<b>7</b>
<b>D,Zapuščinske zadeve</b>	<b>13</b>	<b>2</b>	<b>15</b>	<b>0</b>	<b>15</b>
I,Izvršilne zadeve	84	0	84	0	84
Ig,Izvršilne gospodarske zadeve	6	0	6	0	6
In,Izvršba na nepremičnine	8	0	8	0	8
Nt,Izvršba na nedenarne terjatve - izvršilni naslov	4	0	4	0	4
VL,Verodostojna listina	387	0	387	0	387
Z,Zadeve zavarovanja	1	0	1	0	1
<b>P,Pravdne zadeve</b>	<b>17</b>	<b>0</b>	<b>17</b>	<b>0</b>	<b>17</b>
Dn,zemljiškoknjižne zadeve	0	0	0	0	0
<b>PR-zsv,prekrški-zahteve za sodno varstvo</b>	<b>37</b>	<b>0</b>	<b>37</b>	<b>0</b>	<b>37</b>
<b>PR-obp,prekrški-obdolžilni predlogi</b>	<b>0</b>	<b>0</b>	<b>0</b>	<b>0</b>	<b>0</b>

Tabela 297

Okrajno sodišče v Litiji					
Dan	30.9.2018				
Vrsta zadeve	Število zadev sodnega zaost. po 2. odst. 289.čl. SR	Število zadev sodnega zaost. po 3. odst. 289.čl. SR (ponovno odločanje)	Skupno število zadev sodnega zaost. po 4. odst. 289.čl. SR	Število zadev sodnega zaostanka pri odstopljenih zadevah po 105. a členu ZS	Skupno število zadev sodnega zaostanka
<b>SKUPAJ</b>	<b>78</b>	<b>3</b>	<b>81</b>	<b>0</b>	<b>81</b>
<b>POMEMBNEJŠE</b>	<b>44</b>	<b>3</b>	<b>47</b>	<b>0</b>	<b>47</b>
<b>K,Kazenske zadeve - obravnave</b>	<b>2</b>	<b>0</b>	<b>2</b>	<b>0</b>	<b>2</b>
Kpd,Kazensko preiskovalna dejanja	0	0	0	0	0
<b>N,Neppravdne zadeve</b>	<b>9</b>	<b>1</b>	<b>10</b>	<b>0</b>	<b>10</b>
<b>D,Zapuščinske zadeve</b>	<b>16</b>	<b>1</b>	<b>17</b>	<b>0</b>	<b>17</b>
I,Izvršilne zadeve	26	0	26	0	26
Ig,Izvršilne gospodarske zadeve	0	0	0	0	0
In,Izvršba na nepremičnine	7	0	7	0	7
Nt,Izvršba na nedenarne terjatve - izvršilni naslov	0	0	0	0	0
VL,Verodostojna listina	1	0	1	0	1
Z,Zadeve zavarovanja	0	0	0	0	0
<b>P,Pravdne zadeve</b>	<b>15</b>	<b>1</b>	<b>16</b>	<b>0</b>	<b>16</b>
Dn,zemljiškoknjižne zadeve	0	0	0	0	0
<b>PR-zsv,prekrški-zahteve za sodno varstvo</b>	<b>2</b>	<b>0</b>	<b>2</b>	<b>0</b>	<b>2</b>
<b>PR-obp,prekrški-obdolžilni predlogi</b>	<b>0</b>	<b>0</b>	<b>0</b>	<b>0</b>	<b>0</b>

Tabela 298

Okrajno sodišče v Ljubljani					
Dan	30.9.2018				
Vrsta zadeve	Število zadev sodnega zaost. po 2. odst. 289.čl. SR	Število zadev sodnega zaost. po 3. odst. 289.čl. SR (ponovno odločanje)	Skupno število zadev sodnega zaost. po 4. odst. 289.čl. SR	Število zadev sodnega zaostanka pri odstopljenih zadevah po 105. a členu ZS	Skupno število zadev sodnega zaostanka
<b>SKUPAJ</b>	<b>13.640</b>	<b>129</b>	<b>13.769</b>	<b>0</b>	<b>13.769</b>
<b>POMEMBNEJŠE</b>	<b>7.768</b>	<b>121</b>	<b>7.889</b>	<b>0</b>	<b>7.889</b>
<b>K,Kazenske zadeve - obravnave</b>	<b>940</b>	<b>29</b>	<b>969</b>	<b>0</b>	<b>969</b>
Kpd,Kazensko preiskovalna dejanja	37	0	37	0	37
<b>N,Neppravdne zadeve</b>	<b>1.290</b>	<b>45</b>	<b>1.335</b>	<b>0</b>	<b>1.335</b>
<b>D,Zapuščinske zadeve</b>	<b>1.359</b>	<b>10</b>	<b>1.369</b>	<b>0</b>	<b>1.369</b>
I,Izvršilne zadeve	1.780	0	1.780	0	1.780
Ig,Izvršilne gospodarske zadeve	172	0	172	0	172
In,Izvršba na nepremičnine	1.273	3	1.276	0	1.276
Nt,Izvršba na nedenarne terjatve - izvršilni naslov	36	0	36	0	36
VL,Verodostojna listina	2.484	1	2.485	0	2.485
Z,Zadeve zavarovanja	23	0	23	0	23
<b>P,Pravdne zadeve</b>	<b>1.992</b>	<b>36</b>	<b>2.028</b>	<b>0</b>	<b>2.028</b>
Dn,zemljiškoknjižne zadeve	67	4	71	0	71
<b>PR-zsv,prekrški-zahteve za sodno varstvo</b>	<b>2.060</b>	<b>0</b>	<b>2.060</b>	<b>0</b>	<b>2.060</b>
<b>PR-obp,prekrški-obdolžilni predlogi</b>	<b>127</b>	<b>1</b>	<b>128</b>	<b>0</b>	<b>128</b>

Tabela 299

Okrajno sodišče v Ljutomeru					
Dan	30.9.2018				
Vrsta zadeve	Število zadev sodnega zaost. po 2. odst. 289.čl. SR	Število zadev sodnega zaost. po 3. odst. 289.čl. SR (ponovno odločanje)	Skupno število zadev sodnega zaost. po 4. odst. 289.čl. SR	Število zadev sodnega zaostanka pri odstopljenih zadevah po 105. a členu ZS	Skupno število zadev sodnega zaostanka
<b>SKUPAJ</b>	<b>255</b>	<b>3</b>	<b>258</b>	<b>0</b>	<b>258</b>
<b>POMEMBNEJŠE</b>	<b>37</b>	<b>3</b>	<b>40</b>	<b>0</b>	<b>40</b>
<b>K,Kazenske zadeve - obravnave</b>	<b>0</b>	<b>3</b>	<b>3</b>	<b>0</b>	<b>3</b>
Kpd,Kazensko preiskovalna dejanja	0	0	0	0	0
<b>N,Nepravdne zadeve</b>	<b>1</b>	<b>0</b>	<b>1</b>	<b>0</b>	<b>1</b>
<b>D,Zapuščinske zadeve</b>	<b>8</b>	<b>0</b>	<b>8</b>	<b>0</b>	<b>8</b>
I,Izvršilne zadeve	69	0	69	0	69
Ig,Izvršilne gospodarske zadeve	4	0	4	0	4
In,Izvršba na nepremičnine	3	0	3	0	3
Nt,Izvršba na nedenarne terjatve - izvršilni naslov	0	0	0	0	0
VL,Verodostojna listina	137	0	137	0	137
Z,Zadeve zavarovanja	0	0	0	0	0
<b>P,Pravdne zadeve</b>	<b>14</b>	<b>0</b>	<b>14</b>	<b>0</b>	<b>14</b>
Dn,zemljiškoknjižne zadeve	5	0	5	0	5
<b>PR-zsv,prekrški-zahteve za sodno varstvo</b>	<b>14</b>	<b>0</b>	<b>14</b>	<b>0</b>	<b>14</b>
<b>PR-obp,prekrški-obdolžilni predlogi</b>	<b>0</b>	<b>0</b>	<b>0</b>	<b>0</b>	<b>0</b>

Tabela 300

Okrajno sodišče v Mariboru					
Dan	30.9.2018				
Vrsta zadeve	Število zadev sodnega zaost. po 2. odst. 289.čl. SR	Število zadev sodnega zaost. po 3. odst. 289.čl. SR (ponovno odločanje)	Skupno število zadev sodnega zaost. po 4. odst. 289.čl. SR	Število zadev sodnega zaostanka pri odstopljenih zadevah po 105. a členu ZS	Skupno število zadev sodnega zaostanka
<b>SKUPAJ</b>	<b>5.468</b>	<b>36</b>	<b>5.504</b>	<b>0</b>	<b>5.504</b>
<b>POMEMBNEJŠE</b>	<b>1.491</b>	<b>36</b>	<b>1.527</b>	<b>0</b>	<b>1.527</b>
<b>K,Kazenske zadeve - obravnave</b>	<b>136</b>	<b>13</b>	<b>149</b>	<b>0</b>	<b>149</b>
Kpd,Kazensko preiskovalna dejanja	23	0	23	0	23
<b>N,Nepravdne zadeve</b>	<b>297</b>	<b>10</b>	<b>307</b>	<b>0</b>	<b>307</b>
<b>D,Zapuščinske zadeve</b>	<b>305</b>	<b>3</b>	<b>308</b>	<b>0</b>	<b>308</b>
I,Izvršilne zadeve	1.062	0	1.062	0	1.062
Ig,Izvršilne gospodarske zadeve	131	0	131	0	131
In,Izvršba na nepremičnine	546	0	546	0	546
Nt,Izvršba na nedenarne terjatve - izvršilni naslov	32	0	32	0	32
VL,Verodostojna listina	2.152	0	2.152	0	2.152
Z,Zadeve zavarovanja	12	0	12	0	12
<b>P,Pravdne zadeve</b>	<b>377</b>	<b>10</b>	<b>387</b>	<b>0</b>	<b>387</b>
Dn,zemljiškoknjižne zadeve	19	0	19	0	19
<b>PR-zsv,prekrški-zahteve za sodno varstvo</b>	<b>362</b>	<b>0</b>	<b>362</b>	<b>0</b>	<b>362</b>
<b>PR-obp,prekrški-obdolžilni predlogi</b>	<b>14</b>	<b>0</b>	<b>14</b>	<b>0</b>	<b>14</b>



Tabela 301

Okrajno sodišče v Murski Soboti					
Dan	30.9.2018				
Vrsta zadeve	Število zadev sodnega zaost. po 2. odst. 289.čl. SR	Število zadev sodnega zaost. po 3. odst. 289.čl. SR (ponovno odločanje)	Skupno število zadev sodnega zaost. po 4. odst. 289.čl. SR	Število zadev sodnega zaostanka pri odstopljenih zadevah po 105. a členu ZS	Skupno število zadev sodnega zaostanka
<b>SKUPAJ</b>	<b>1.534</b>	<b>11</b>	<b>1.545</b>	<b>136</b>	<b>1.681</b>
<b>POMEMBNEJŠE</b>	<b>390</b>	<b>11</b>	<b>401</b>	<b>43</b>	<b>444</b>
<b>K,Kazenske zadeve - obravnave</b>	<b>70</b>	<b>9</b>	<b>79</b>	<b>0</b>	<b>79</b>
Kpd,Kazensko preiskovalna dejanja	10	0	10	0	10
<b>N,Nepravdne zadeve</b>	<b>45</b>	<b>0</b>	<b>45</b>	<b>0</b>	<b>45</b>
<b>D,Zapuščinske zadeve</b>	<b>42</b>	<b>0</b>	<b>42</b>	<b>17</b>	<b>59</b>
I,Izvršilne zadeve	439	0	439	13	452
Ig,Izvršilne gospodarske zadeve	13	0	13	0	13
In,Izvršba na nepremičnine	90	0	90	42	132
Nt,Izvršba na nedenarne terjatve - izvršilni naslov	12	0	12	0	12
VL,Verodostojna listina	567	0	567	38	605
Z,Zadeve zavarovanja	4	0	4	0	4
<b>P,Pravdne zadeve</b>	<b>110</b>	<b>2</b>	<b>112</b>	<b>26</b>	<b>138</b>
Dn,zemljiškoknjižne zadeve	9	0	9	0	9
<b>PR-zsv,prekrški-zahteve za sodno varstvo</b>	<b>121</b>	<b>0</b>	<b>121</b>	<b>0</b>	<b>121</b>
<b>PR-obp,prekrški-obdolžilni predlogi</b>	<b>2</b>	<b>0</b>	<b>2</b>	<b>0</b>	<b>2</b>

Tabela 302

Okrajno sodišče v Novi Gorici					
Dan	30.9.2018				
Vrsta zadeve	Število zadev sodnega zaost. po 2. odst. 289.čl. SR	Število zadev sodnega zaost. po 3. odst. 289.čl. SR (ponovno odločanje)	Skupno število zadev sodnega zaost. po 4. odst. 289.čl. SR	Število zadev sodnega zaostanka pri odstopljenih zadevah po 105. a členu ZS	Skupno število zadev sodnega zaostanka
<b>SKUPAJ</b>	<b>826</b>	<b>18</b>	<b>844</b>	<b>40</b>	<b>884</b>
<b>POMEMBNEJŠE</b>	<b>409</b>	<b>15</b>	<b>424</b>	<b>40</b>	<b>464</b>
<b>K,Kazenske zadeve - obravnave</b>	<b>63</b>	<b>2</b>	<b>65</b>	<b>7</b>	<b>72</b>
Kpd,Kazensko preiskovalna dejanja	18	0	18	0	18
<b>N,Nepravdne zadeve</b>	<b>56</b>	<b>6</b>	<b>62</b>	<b>0</b>	<b>62</b>
<b>D,Zapuščinske zadeve</b>	<b>131</b>	<b>0</b>	<b>131</b>	<b>0</b>	<b>131</b>
I,Izvršilne zadeve	173	0	173	0	173
Ig,Izvršilne gospodarske zadeve	5	0	5	0	5
In,Izvršba na nepremičnine	90	1	91	0	91
Nt,Izvršba na nedenarne terjatve - izvršilni naslov	4	0	4	0	4
VL,Verodostojna listina	123	0	123	0	123
Z,Zadeve zavarovanja	1	0	1	0	1
<b>P,Pravdne zadeve</b>	<b>107</b>	<b>7</b>	<b>114</b>	<b>33</b>	<b>147</b>
Dn,zemljiškoknjižne zadeve	3	2	5	0	5
<b>PR-zsv,prekrški-zahteve za sodno varstvo</b>	<b>50</b>	<b>0</b>	<b>50</b>	<b>0</b>	<b>50</b>
<b>PR-obp,prekrški-obdolžilni predlogi</b>	<b>2</b>	<b>0</b>	<b>2</b>	<b>0</b>	<b>2</b>

Tabela 303

Okrajno sodišče v Novem mestu					
Dan	30.9.2018				
Vrsta zadeve	Število zadev sodnega zaost. po 2. odst. 289.čl. SR	Število zadev sodnega zaost. po 3. odst. 289.čl. SR (ponovno odločanje)	Skupno število zadev sodnega zaost. po 4. odst. 289.čl. SR	Število zadev sodnega zaostanka pri odstopljenih zadevah po 105. a členu ZS	Skupno število zadev sodnega zaostanka
<b>SKUPAJ</b>	<b>647</b>	<b>12</b>	<b>659</b>	<b>0</b>	<b>659</b>
<b>POMEMBNEJŠE</b>	<b>330</b>	<b>12</b>	<b>342</b>	<b>0</b>	<b>342</b>
<b>K,Kazenske zadeve - obravnave</b>	<b>55</b>	<b>7</b>	<b>62</b>	<b>0</b>	<b>62</b>
Kpd,Kazensko preiskovalna dejanja	2	0	2	0	2
<b>N,Nepravdne zadeve</b>	<b>37</b>	<b>1</b>	<b>38</b>	<b>0</b>	<b>38</b>
<b>D,Zapuščinske zadeve</b>	<b>53</b>	<b>0</b>	<b>53</b>	<b>0</b>	<b>53</b>
I,Izvršilne zadeve	190	0	190	0	190
Ig,Izvršilne gospodarske zadeve	7	0	7	0	7
In,Izvršba na nepremičnine	44	0	44	0	44
Nt,Izvršba na nedenarne terjatve - izvršilni naslov	2	0	2	0	2
VL,Verodostojna listina	71	0	71	0	71
Z,Zadeve zavarovanja	0	0	0	0	0
<b>P,Pravdne zadeve</b>	<b>129</b>	<b>4</b>	<b>133</b>	<b>0</b>	<b>133</b>
Dn,zemljiškoknjižne zadeve	1	0	1	0	1
<b>PR-zsv,prekrški-zahteve za sodno varstvo</b>	<b>54</b>	<b>0</b>	<b>54</b>	<b>0</b>	<b>54</b>
<b>PR-obp,prekrški-obdolžilni predlogi</b>	<b>2</b>	<b>0</b>	<b>2</b>	<b>0</b>	<b>2</b>

Tabela 304

Okrajno sodišče v Ormožu					
Dan	30.9.2018				
Vrsta zadeve	Število zadev sodnega zaost. po 2. odst. 289.čl. SR	Število zadev sodnega zaost. po 3. odst. 289.čl. SR (ponovno odločanje)	Skupno število zadev sodnega zaost. po 4. odst. 289.čl. SR	Število zadev sodnega zaostanka pri odstopljenih zadevah po 105. a členu ZS	Skupno število zadev sodnega zaostanka
<b>SKUPAJ</b>	<b>556</b>	<b>4</b>	<b>560</b>	<b>23</b>	<b>583</b>
<b>POMEMBNEJŠE</b>	<b>150</b>	<b>4</b>	<b>154</b>	<b>23</b>	<b>177</b>
<b>K,Kazenske zadeve - obravnave</b>	<b>20</b>	<b>3</b>	<b>23</b>	<b>0</b>	<b>23</b>
Kpd,Kazensko preiskovalna dejanja	0	0	0	0	0
<b>N,Nepravdne zadeve</b>	<b>9</b>	<b>1</b>	<b>10</b>	<b>0</b>	<b>10</b>
<b>D,Zapuščinske zadeve</b>	<b>25</b>	<b>0</b>	<b>25</b>	<b>0</b>	<b>25</b>
I,Izvršilne zadeve	109	0	109	0	109
Ig,Izvršilne gospodarske zadeve	9	0	9	0	9
In,Izvršba na nepremičnine	52	0	52	0	52
Nt,Izvršba na nedenarne terjatve - izvršilni naslov	3	0	3	0	3
VL,Verodostojna listina	229	0	229	0	229
Z,Zadeve zavarovanja	4	0	4	0	4
<b>P,Pravdne zadeve</b>	<b>9</b>	<b>0</b>	<b>9</b>	<b>23</b>	<b>32</b>
Dn,zemljiškoknjižne zadeve	0	0	0	0	0
<b>PR-zsv,prekrški-zahteve za sodno varstvo</b>	<b>84</b>	<b>0</b>	<b>84</b>	<b>0</b>	<b>84</b>
<b>PR-obp,prekrški-obdolžilni predlogi</b>	<b>3</b>	<b>0</b>	<b>3</b>	<b>0</b>	<b>3</b>

Tabela 305

Okrajno sodišče v Piranu					
Dan	30.9.2018				
Vrsta zadeve	Število zadev sodnega zaost. po 2. odst. 289.čl. SR	Število zadev sodnega zaost. po 3. odst. 289.čl. SR (ponovno odločanje)	Skupno število zadev sodnega zaost. po 4. odst. 289.čl. SR	Število zadev sodnega zaostanka pri odstopljenih zadevah po 105. a členu ZS	Skupno število zadev sodnega zaostanka
<b>SKUPAJ</b>	<b>496</b>	<b>10</b>	<b>506</b>	<b>0</b>	<b>506</b>
<b>POMEMBNEJŠE</b>	<b>245</b>	<b>10</b>	<b>255</b>	<b>0</b>	<b>255</b>
<b>K,Kazenske zadeve - obravnave</b>	<b>0</b>	<b>0</b>	<b>0</b>	<b>0</b>	<b>0</b>
Kpd,Kazensko preiskovalna dejanja	0	0	0	0	0
<b>N,Nepravdne zadeve</b>	<b>53</b>	<b>3</b>	<b>56</b>	<b>0</b>	<b>56</b>
<b>D,Zapuščinske zadeve</b>	<b>56</b>	<b>2</b>	<b>58</b>	<b>0</b>	<b>58</b>
I,Izvršilne zadeve	154	0	154	0	154
Ig,Izvršilne gospodarske zadeve	0	0	0	0	0
In,Izvršba na nepremičnine	69	0	69	0	69
Nt,Izvršba na nedenarne terjatve - izvršilni naslov	0	0	0	0	0
VL,Verodostojna listina	19	0	19	0	19
Z,Zadeve zavarovanja	1	0	1	0	1
<b>P,Pravdne zadeve</b>	<b>136</b>	<b>5</b>	<b>141</b>	<b>0</b>	<b>141</b>
Dn,zemljiškoknjižne zadeve	8	0	8	0	8
<b>PR-zsv,prekrški-zahteve za sodno varstvo</b>	<b>0</b>	<b>0</b>	<b>0</b>	<b>0</b>	<b>0</b>
<b>PR-obp,prekrški-obdolžilni predlogi</b>	<b>0</b>	<b>0</b>	<b>0</b>	<b>0</b>	<b>0</b>

Tabela 306

Okrajno sodišče v Postojni					
Dan	30.9.2018				
Vrsta zadeve	Število zadev sodnega zaost. po 2. odst. 289.čl. SR	Število zadev sodnega zaost. po 3. odst. 289.čl. SR (ponovno odločanje)	Skupno število zadev sodnega zaost. po 4. odst. 289.čl. SR	Število zadev sodnega zaostanka pri odstopljenih zadevah po 105. a členu ZS	Skupno število zadev sodnega zaostanka
<b>SKUPAJ</b>	<b>388</b>	<b>7</b>	<b>395</b>	<b>28</b>	<b>423</b>
<b>POMEMBNEJŠE</b>	<b>248</b>	<b>7</b>	<b>255</b>	<b>28</b>	<b>283</b>
<b>K,Kazenske zadeve - obravnave</b>	<b>54</b>	<b>4</b>	<b>58</b>	<b>28</b>	<b>86</b>
Kpd,Kazensko preiskovalna dejanja	0	0	0	0	0
<b>N,Nepravdne zadeve</b>	<b>11</b>	<b>0</b>	<b>11</b>	<b>0</b>	<b>11</b>
<b>D,Zapuščinske zadeve</b>	<b>45</b>	<b>0</b>	<b>45</b>	<b>0</b>	<b>45</b>
I,Izvršilne zadeve	60	0	60	0	60
Ig,Izvršilne gospodarske zadeve	3	0	3	0	3
In,Izvršba na nepremičnine	25	0	25	0	25
Nt,Izvršba na nedenarne terjatve - izvršilni naslov	4	0	4	0	4
VL,Verodostojna listina	42	0	42	0	42
Z,Zadeve zavarovanja	3	0	3	0	3
<b>P,Pravdne zadeve</b>	<b>12</b>	<b>2</b>	<b>14</b>	<b>0</b>	<b>14</b>
Dn,zemljiškoknjižne zadeve	3	0	3	0	3
<b>PR-zsv,prekrški-zahteve za sodno varstvo</b>	<b>121</b>	<b>0</b>	<b>121</b>	<b>0</b>	<b>121</b>
<b>PR-obp,prekrški-obdolžilni predlogi</b>	<b>5</b>	<b>1</b>	<b>6</b>	<b>0</b>	<b>6</b>

Tabela 307

Okrajno sodišče na Ptuju					
Dan	30.9.2018				
Vrsta zadeve	Število zadev sodnega zaost. po 2. odst. 289.čl. SR	Število zadev sodnega zaost. po 3. odst. 289.čl. SR (ponovno odločanje)	Skupno število zadev sodnega zaost. po 4. odst. 289.čl. SR	Število zadev sodnega zaostanka pri odstopljenih zadevah po 105. a členu ZS	Skupno število zadev sodnega zaostanka
<b>SKUPAJ</b>	<b>1.841</b>	<b>23</b>	<b>1.864</b>	<b>0</b>	<b>1.864</b>
<b>POMEMBNEJŠE</b>	<b>987</b>	<b>21</b>	<b>1.008</b>	<b>0</b>	<b>1.008</b>
<b>K,Kazenske zadeve - obravnave</b>	<b>147</b>	<b>9</b>	<b>156</b>	<b>0</b>	<b>156</b>
Kpd,Kazensko preiskovalna dejanja	18	0	18	0	18
<b>N,Nepravdne zadeve</b>	<b>76</b>	<b>5</b>	<b>81</b>	<b>0</b>	<b>81</b>
<b>D,Zapuščinske zadeve</b>	<b>420</b>	<b>3</b>	<b>423</b>	<b>0</b>	<b>423</b>
I,Izvršilne zadeve	348	0	348	0	348
Ig,Izvršilne gospodarske zadeve	6	0	6	0	6
In,Izvršba na nepremičnine	195	0	195	0	195
Nt,Izvršba na nedenarne terjatve - izvršilni naslov	11	0	11	0	11
VL,Verodostojna listina	257	0	257	0	257
Z,Zadeve zavarovanja	14	0	14	0	14
<b>P,Pravdne zadeve</b>	<b>199</b>	<b>2</b>	<b>201</b>	<b>0</b>	<b>201</b>
Dn,zemljiškoknjižne zadeve	5	2	7	0	7
<b>PR-zsv,prekrški-zahteve za sodno varstvo</b>	<b>137</b>	<b>0</b>	<b>137</b>	<b>0</b>	<b>137</b>
<b>PR-obp,prekrški-obdolžilni predlogi</b>	<b>8</b>	<b>2</b>	<b>10</b>	<b>0</b>	<b>10</b>

Tabela 308

Okrajno sodišče v Radovljici					
Dan	30.9.2018				
Vrsta zadeve	Število zadev sodnega zaost. po 2. odst. 289.čl. SR	Število zadev sodnega zaost. po 3. odst. 289.čl. SR (ponovno odločanje)	Skupno število zadev sodnega zaost. po 4. odst. 289.čl. SR	Število zadev sodnega zaostanka pri odstopljenih zadevah po 105. a členu ZS	Skupno število zadev sodnega zaostanka
<b>SKUPAJ</b>	<b>1.045</b>	<b>10</b>	<b>1.055</b>	<b>9</b>	<b>1.064</b>
<b>POMEMBNEJŠE</b>	<b>608</b>	<b>9</b>	<b>617</b>	<b>9</b>	<b>626</b>
<b>K,Kazenske zadeve - obravnave</b>	<b>0</b>	<b>0</b>	<b>0</b>	<b>0</b>	<b>0</b>
Kpd,Kazensko preiskovalna dejanja	14	0	14	0	14
<b>N,Nepravdne zadeve</b>	<b>54</b>	<b>3</b>	<b>57</b>	<b>2</b>	<b>59</b>
<b>D,Zapuščinske zadeve</b>	<b>426</b>	<b>3</b>	<b>429</b>	<b>1</b>	<b>430</b>
I,Izvršilne zadeve	171	0	171	0	171
Ig,Izvršilne gospodarske zadeve	11	0	11	0	11
In,Izvršba na nepremičnine	46	0	46	0	46
Nt,Izvršba na nedenarne terjatve - izvršilni naslov	4	0	4	0	4
VL,Verodostojna listina	186	1	187	0	187
Z,Zadeve zavarovanja	0	0	0	0	0
<b>P,Pravdne zadeve</b>	<b>128</b>	<b>3</b>	<b>131</b>	<b>6</b>	<b>137</b>
Dn,zemljiškoknjižne zadeve	5	0	5	0	5
<b>PR-zsv,prekrški-zahteve za sodno varstvo</b>	<b>0</b>	<b>0</b>	<b>0</b>	<b>0</b>	<b>0</b>
<b>PR-obp,prekrški-obdolžilni predlogi</b>	<b>0</b>	<b>0</b>	<b>0</b>	<b>0</b>	<b>0</b>

Tabela 309

Okrajno sodišče v Sevnici					
Dan	30.9.2018				
Vrsta zadeve	Število zadev sodnega zaost. po 2. odst. 289.čl. SR	Število zadev sodnega zaost. po 3. odst. 289.čl. SR (ponovno odločanje)	Skupno število zadev sodnega zaost. po 4. odst. 289.čl. SR	Število zadev sodnega zaostanka pri odstopljenih zadevah po 105. a členu ZS	Skupno število zadev sodnega zaostanka
<b>SKUPAJ</b>	<b>147</b>	<b>8</b>	<b>155</b>	<b>0</b>	<b>155</b>
<b>POMEMBNEJŠE</b>	<b>68</b>	<b>8</b>	<b>76</b>	<b>0</b>	<b>76</b>
<b>K,Kazenske zadeve - obravnave</b>	<b>16</b>	<b>4</b>	<b>20</b>	<b>0</b>	<b>20</b>
Kpd,Kazensko preiskovalna dejanja	1	0	1	0	1
<b>N,Nepravdne zadeve</b>	<b>16</b>	<b>4</b>	<b>20</b>	<b>0</b>	<b>20</b>
<b>D,Zapuščinske zadeve</b>	<b>12</b>	<b>0</b>	<b>12</b>	<b>0</b>	<b>12</b>
I,Izvršilne zadeve	39	0	39	0	39
Ig,Izvršilne gospodarske zadeve	3	0	3	0	3
In,Izvršba na nepremičnine	8	0	8	0	8
Nt,Izvršba na nedenarne terjatve - izvršilni naslov	3	0	3	0	3
VL,Verodostojna listina	19	0	19	0	19
Z,Zadeve zavarovanja	0	0	0	0	0
<b>P,Pravdne zadeve</b>	<b>17</b>	<b>0</b>	<b>17</b>	<b>0</b>	<b>17</b>
Dn,zemljiškoknjižne zadeve	6	0	6	0	6
<b>PR-zsv,prekrški-zahteve za sodno varstvo</b>	<b>7</b>	<b>0</b>	<b>7</b>	<b>0</b>	<b>7</b>
<b>PR-obp,prekrški-obdolžilni predlogi</b>	<b>0</b>	<b>0</b>	<b>0</b>	<b>0</b>	<b>0</b>

Tabela 310

Okrajno sodišče v Sežani					
Dan	30.9.2018				
Vrsta zadeve	Število zadev sodnega zaost. po 2. odst. 289.čl. SR	Število zadev sodnega zaost. po 3. odst. 289.čl. SR (ponovno odločanje)	Skupno število zadev sodnega zaost. po 4. odst. 289.čl. SR	Število zadev sodnega zaostanka pri odstopljenih zadevah po 105. a členu ZS	Skupno število zadev sodnega zaostanka
<b>SKUPAJ</b>	<b>417</b>	<b>19</b>	<b>436</b>	<b>85</b>	<b>521</b>
<b>POMEMBNEJŠE</b>	<b>298</b>	<b>19</b>	<b>317</b>	<b>85</b>	<b>402</b>
<b>K,Kazenske zadeve - obravnave</b>	<b>34</b>	<b>2</b>	<b>36</b>	<b>23</b>	<b>59</b>
Kpd,Kazensko preiskovalna dejanja	0	0	0	0	0
<b>N,Nepravdne zadeve</b>	<b>93</b>	<b>2</b>	<b>95</b>	<b>51</b>	<b>146</b>
<b>D,Zapuščinske zadeve</b>	<b>112</b>	<b>8</b>	<b>120</b>	<b>0</b>	<b>120</b>
I,Izvršilne zadeve	65	0	65	0	65
Ig,Izvršilne gospodarske zadeve	1	0	1	0	1
In,Izvršba na nepremičnine	22	0	22	0	22
Nt,Izvršba na nedenarne terjatve - izvršilni naslov	1	0	1	0	1
VL,Verodostojna listina	27	0	27	0	27
Z,Zadeve zavarovanja	0	0	0	0	0
<b>P,Pravdne zadeve</b>	<b>59</b>	<b>7</b>	<b>66</b>	<b>11</b>	<b>77</b>
Dn,zemljiškoknjižne zadeve	3	0	3	0	3
<b>PR-zsv,prekrški-zahteve za sodno varstvo</b>	<b>0</b>	<b>0</b>	<b>0</b>	<b>0</b>	<b>0</b>
<b>PR-obp,prekrški-obdolžilni predlogi</b>	<b>0</b>	<b>0</b>	<b>0</b>	<b>0</b>	<b>0</b>

Tabela 311

Okrajno sodišče v Slovenj Gradcu					
Dan	30.9.2018				
Vrsta zadeve	Število zadev sodnega zaost. po 2. odst. 289.čl. SR	Število zadev sodnega zaost. po 3. odst. 289.čl. SR (ponovno odločanje)	Skupno število zadev sodnega zaost. po 4. odst. 289.čl. SR	Število zadev sodnega zaostanka pri odstopljenih zadevah po 105. a členu ZS	Skupno število zadev sodnega zaostanka
<b>SKUPAJ</b>	<b>589</b>	<b>1</b>	<b>590</b>	<b>0</b>	<b>590</b>
<b>POMEMBNEJŠE</b>	<b>166</b>	<b>1</b>	<b>167</b>	<b>0</b>	<b>167</b>
<b>K,Kazenske zadeve - obravnave</b>	<b>20</b>	<b>0</b>	<b>20</b>	<b>0</b>	<b>20</b>
Kpd,Kazensko preiskovalna dejanja	1	0	1	0	1
<b>N,Nepravdne zadeve</b>	<b>29</b>	<b>0</b>	<b>29</b>	<b>0</b>	<b>29</b>
<b>D,Zapuščinske zadeve</b>	<b>51</b>	<b>1</b>	<b>52</b>	<b>0</b>	<b>52</b>
I,Izvršilne zadeve	136	0	136	0	136
Ig,Izvršilne gospodarske zadeve	7	0	7	0	7
In,Izvršba na nepremičnine	58	0	58	0	58
Nt,Izvršba na nedenarne terjatve - izvršilni naslov	21	0	21	0	21
VL,Verodostojna listina	196	0	196	0	196
Z,Zadeve zavarovanja	0	0	0	0	0
<b>P,Pravdne zadeve</b>	<b>57</b>	<b>0</b>	<b>57</b>	<b>0</b>	<b>57</b>
Dn,zemljiškoknjižne zadeve	4	0	4	0	4
<b>PR-zsv,prekrški-zahteve za sodno varstvo</b>	<b>9</b>	<b>0</b>	<b>9</b>	<b>0</b>	<b>9</b>
<b>PR-obp,prekrški-obdolžilni predlogi</b>	<b>0</b>	<b>0</b>	<b>0</b>	<b>0</b>	<b>0</b>

Tabela 312

Okrajno sodišče v Slovenski Bistrici					
Dan	30.9.2018				
Vrsta zadeve	Število zadev sodnega zaost. po 2. odst. 289.čl. SR	Število zadev sodnega zaost. po 3. odst. 289.čl. SR (ponovno odločanje)	Skupno število zadev sodnega zaost. po 4. odst. 289.čl. SR	Število zadev sodnega zaostanka pri odstopljenih zadevah po 105. a členu ZS	Skupno število zadev sodnega zaostanka
<b>SKUPAJ</b>	<b>287</b>	<b>2</b>	<b>289</b>	<b>0</b>	<b>289</b>
<b>POMEMBNEJŠE</b>	<b>98</b>	<b>2</b>	<b>100</b>	<b>0</b>	<b>100</b>
<b>K,Kazenske zadeve - obravnave</b>	<b>17</b>	<b>0</b>	<b>17</b>	<b>0</b>	<b>17</b>
Kpd,Kazensko preiskovalna dejanja	2	0	2	0	2
<b>N,Nepravdne zadeve</b>	<b>24</b>	<b>2</b>	<b>26</b>	<b>0</b>	<b>26</b>
<b>D,Zapuščinske zadeve</b>	<b>30</b>	<b>0</b>	<b>30</b>	<b>0</b>	<b>30</b>
I,Izvršilne zadeve	100	0	100	0	100
Ig,Izvršilne gospodarske zadeve	2	0	2	0	2
In,Izvršba na nepremičnine	15	0	15	0	15
Nt,Izvršba na nedenarne terjatve - izvršilni naslov	2	0	2	0	2
VL,Verodostojna listina	61	0	61	0	61
Z,Zadeve zavarovanja	3	0	3	0	3
<b>P,Pravdne zadeve</b>	<b>27</b>	<b>0</b>	<b>27</b>	<b>0</b>	<b>27</b>
Dn,zemljiškoknjižne zadeve	4	0	4	0	4
<b>PR-zsv,prekrški-zahteve za sodno varstvo</b>	<b>0</b>	<b>0</b>	<b>0</b>	<b>0</b>	<b>0</b>
<b>PR-obp,prekrški-obdolžilni predlogi</b>	<b>0</b>	<b>0</b>	<b>0</b>	<b>0</b>	<b>0</b>

Tabela 313

Okrajno sodišče v Slovenskih Konjicah					
Dan	30.9.2018				
Vrsta zadeve	Število zadev sodnega zaost. po 2. odst. 289.čl. SR	Število zadev sodnega zaost. po 3. odst. 289.čl. SR (ponovno odločanje)	Skupno število zadev sodnega zaost. po 4. odst. 289.čl. SR	Število zadev sodnega zaostanka pri odstopljenih zadevah po 105. a členu ZS	Skupno število zadev sodnega zaostanka
<b>SKUPAJ</b>	<b>209</b>	<b>8</b>	<b>217</b>	<b>0</b>	<b>217</b>
<b>POMEMBNEJŠE</b>	<b>96</b>	<b>8</b>	<b>104</b>	<b>0</b>	<b>104</b>
<b>K,Kazenske zadeve - obravnave</b>	<b>42</b>	<b>6</b>	<b>48</b>	<b>0</b>	<b>48</b>
Kpd,Kazensko preiskovalna dejanja	2	0	2	0	2
<b>N,Neppravdne zadeve</b>	<b>10</b>	<b>0</b>	<b>10</b>	<b>0</b>	<b>10</b>
<b>D,Zapuščinske zadeve</b>	<b>14</b>	<b>0</b>	<b>14</b>	<b>0</b>	<b>14</b>
I,Izvršilne zadeve	73	0	73	0	73
Ig,Izvršilne gospodarske zadeve	2	0	2	0	2
In,Izvršba na nepremičnine	1	0	1	0	1
Nt,Izvršba na nedenarne terjatve - izvršilni naslov	4	0	4	0	4
VL,Verodostojna listina	31	0	31	0	31
Z,Zadeve zavarovanja	0	0	0	0	0
<b>P,Pravdne zadeve</b>	<b>30</b>	<b>2</b>	<b>32</b>	<b>0</b>	<b>32</b>
Dn,zemljiškoknjižne zadeve	0	0	0	0	0
<b>PR-zsv,prekrški-zahteve za sodno varstvo</b>	<b>0</b>	<b>0</b>	<b>0</b>	<b>0</b>	<b>0</b>
<b>PR-obp,prekrški-obdolžilni predlogi</b>	<b>0</b>	<b>0</b>	<b>0</b>	<b>0</b>	<b>0</b>

Tabela 314

Okrajno sodišče v Šentjurju					
Dan	30.9.2018				
Vrsta zadeve	Število zadev sodnega zaost. po 2. odst. 289.čl. SR	Število zadev sodnega zaost. po 3. odst. 289.čl. SR (ponovno odločanje)	Skupno število zadev sodnega zaost. po 4. odst. 289.čl. SR	Število zadev sodnega zaostanka pri odstopljenih zadevah po 105. a členu ZS	Skupno število zadev sodnega zaostanka
<b>SKUPAJ</b>	<b>217</b>	<b>8</b>	<b>225</b>	<b>0</b>	<b>225</b>
<b>POMEMBNEJŠE</b>	<b>111</b>	<b>7</b>	<b>118</b>	<b>0</b>	<b>118</b>
<b>K,Kazenske zadeve - obravnave</b>	<b>0</b>	<b>0</b>	<b>0</b>	<b>0</b>	<b>0</b>
Kpd,Kazensko preiskovalna dejanja	0	0	0	0	0
<b>N,Neppravdne zadeve</b>	<b>0</b>	<b>0</b>	<b>0</b>	<b>0</b>	<b>0</b>
<b>D,Zapuščinske zadeve</b>	<b>29</b>	<b>0</b>	<b>29</b>	<b>0</b>	<b>29</b>
I,Izvršilne zadeve	83	1	84	0	84
Ig,Izvršilne gospodarske zadeve	0	0	0	0	0
In,Izvršba na nepremičnine	14	0	14	0	14
Nt,Izvršba na nedenarne terjatve - izvršilni naslov	1	0	1	0	1
VL,Verodostojna listina	6	0	6	0	6
Z,Zadeve zavarovanja	2	0	2	0	2
<b>P,Pravdne zadeve</b>	<b>82</b>	<b>7</b>	<b>89</b>	<b>0</b>	<b>89</b>
Dn,zemljiškoknjižne zadeve	0	0	0	0	0
<b>PR-zsv,prekrški-zahteve za sodno varstvo</b>	<b>0</b>	<b>0</b>	<b>0</b>	<b>0</b>	<b>0</b>
<b>PR-obp,prekrški-obdolžilni predlogi</b>	<b>0</b>	<b>0</b>	<b>0</b>	<b>0</b>	<b>0</b>

Tabela 315

Okrajno sodišče v Škofji Loki					
Dan	30.9.2018				
Vrsta zadeve	Število zadev sodnega zaost. po 2. odst. 289.čl. SR	Število zadev sodnega zaost. po 3. odst. 289.čl. SR (ponovno odločanje)	Skupno število zadev sodnega zaost. po 4. odst. 289.čl. SR	Število zadev sodnega zaostanka pri odstopljenih zadevah po 105. a členu ZS	Skupno število zadev sodnega zaostanka
<b>SKUPAJ</b>	<b>497</b>	<b>5</b>	<b>502</b>	<b>5</b>	<b>507</b>
<b>POMEMBNEJŠE</b>	<b>299</b>	<b>5</b>	<b>304</b>	<b>4</b>	<b>308</b>
<b>K,Kazenske zadeve - obravnave</b>	<b>0</b>	<b>0</b>	<b>0</b>	<b>0</b>	<b>0</b>
Kpd,Kazensko preiskovalna dejanja	0	0	0	0	0
<b>N,Neppravdne zadeve</b>	<b>32</b>	<b>2</b>	<b>34</b>	<b>0</b>	<b>34</b>
<b>D,Zapuščinske zadeve</b>	<b>141</b>	<b>2</b>	<b>143</b>	<b>4</b>	<b>147</b>
I,Izvršilne zadeve	107	0	107	1	108
Ig,Izvršilne gospodarske zadeve	2	0	2	0	2
In,Izvršba na nepremičnine	24	0	24	0	24
Nt,Izvršba na nedenarne terjatve - izvršilni naslov	1	0	1	0	1
VL,Verodostojna listina	63	0	63	0	63
Z,Zadeve zavarovanja	0	0	0	0	0
<b>P,Pravdne zadeve</b>	<b>126</b>	<b>1</b>	<b>127</b>	<b>0</b>	<b>127</b>
Dn,zemljiškoknjižne zadeve	1	0	1	0	1
<b>PR-zsv,prekrški-zahteve za sodno varstvo</b>	<b>0</b>	<b>0</b>	<b>0</b>	<b>0</b>	<b>0</b>
<b>PR-obp,prekrški-obdolžilni predlogi</b>	<b>0</b>	<b>0</b>	<b>0</b>	<b>0</b>	<b>0</b>

Tabela 316

Okrajno sodišče v Šmarju pri Jelšah					
Dan	30.9.2018				
Vrsta zadeve	Število zadev sodnega zaost. po 2. odst. 289.čl. SR	Število zadev sodnega zaost. po 3. odst. 289.čl. SR (ponovno odločanje)	Skupno število zadev sodnega zaost. po 4. odst. 289.čl. SR	Število zadev sodnega zaostanka pri odstopljenih zadevah po 105. a členu ZS	Skupno število zadev sodnega zaostanka
<b>SKUPAJ</b>	<b>294</b>	<b>8</b>	<b>302</b>	<b>29</b>	<b>331</b>
<b>POMEMBNEJŠE</b>	<b>94</b>	<b>7</b>	<b>101</b>	<b>18</b>	<b>119</b>
<b>K,Kazenske zadeve - obravnave</b>	<b>19</b>	<b>0</b>	<b>19</b>	<b>18</b>	<b>37</b>
Kpd,Kazensko preiskovalna dejanja	7	0	7	11	18
<b>N,Neppravdne zadeve</b>	<b>11</b>	<b>1</b>	<b>12</b>	<b>0</b>	<b>12</b>
<b>D,Zapuščinske zadeve</b>	<b>34</b>	<b>1</b>	<b>35</b>	<b>0</b>	<b>35</b>
I,Izvršilne zadeve	69	1	70	0	70
Ig,Izvršilne gospodarske zadeve	0	0	0	0	0
In,Izvršba na nepremičnine	35	0	35	0	35
Nt,Izvršba na nedenarne terjatve - izvršilni naslov	2	0	2	0	2
VL,Verodostojna listina	86	0	86	0	86
Z,Zadeve zavarovanja	1	0	1	0	1
<b>P,Pravdne zadeve</b>	<b>30</b>	<b>5</b>	<b>35</b>	<b>0</b>	<b>35</b>
Dn,zemljiškoknjižne zadeve	0	0	0	0	0
<b>PR-zsv,prekrški-zahteve za sodno varstvo</b>	<b>0</b>	<b>0</b>	<b>0</b>	<b>0</b>	<b>0</b>
<b>PR-obp,prekrški-obdolžilni predlogi</b>	<b>0</b>	<b>0</b>	<b>0</b>	<b>0</b>	<b>0</b>



Tabela 317

Okrajno sodišče v Tolminu					
Dan	30.9.2018				
Vrsta zadeve	Število zadev sodnega zaost. po 2. odst. 289.čl. SR	Število zadev sodnega zaost. po 3. odst. 289.čl. SR (ponovno odločanje)	Skupno število zadev sodnega zaost. po 4. odst. 289.čl. SR	Število zadev sodnega zaostanka pri odstopljenih zadevah po 105. a členu ZS	Skupno število zadev sodnega zaostanka
<b>SKUPAJ</b>	<b>239</b>	<b>3</b>	<b>242</b>	<b>7</b>	<b>249</b>
<b>POMEMBNEJŠE</b>	<b>106</b>	<b>2</b>	<b>108</b>	<b>7</b>	<b>115</b>
<b>K,Kazenske zadeve - obravnave</b>	<b>4</b>	<b>0</b>	<b>4</b>	<b>7</b>	<b>11</b>
Kpd,Kazensko preiskovalna dejanja	1	0	1	0	1
<b>N,Neppravdne zadeve</b>	<b>18</b>	<b>2</b>	<b>20</b>	<b>0</b>	<b>20</b>
<b>D,Zapuščinske zadeve</b>	<b>53</b>	<b>0</b>	<b>53</b>	<b>0</b>	<b>53</b>
I,Izvršilne zadeve	50	0	50	0	50
Ig,Izvršilne gospodarske zadeve	0	0	0	0	0
In,Izvršba na nepremičnine	25	1	26	0	26
Nt,Izvršba na nedenarne terjatve - izvršilni naslov	1	0	1	0	1
VL,Verodostojna listina	41	0	41	0	41
Z,Zadeve zavarovanja	1	0	1	0	1
<b>P,Pravdne zadeve</b>	<b>15</b>	<b>0</b>	<b>15</b>	<b>0</b>	<b>15</b>
Dn,zemljiškknjižne zadeve	14	0	14	0	14
<b>PR-zsv,prekrški-zahteve za sodno varstvo</b>	<b>14</b>	<b>0</b>	<b>14</b>	<b>0</b>	<b>14</b>
<b>PR-obp,prekrški-obdolžilni predlogi</b>	<b>2</b>	<b>0</b>	<b>2</b>	<b>0</b>	<b>2</b>

Tabela 318

Okrajno sodišče v Trbovljah					
Dan	30.9.2018				
Vrsta zadeve	Število zadev sodnega zaost. po 2. odst. 289.čl. SR	Število zadev sodnega zaost. po 3. odst. 289.čl. SR (ponovno odločanje)	Skupno število zadev sodnega zaost. po 4. odst. 289.čl. SR	Število zadev sodnega zaostanka pri odstopljenih zadevah po 105. a členu ZS	Skupno število zadev sodnega zaostanka
<b>SKUPAJ</b>	<b>433</b>	<b>4</b>	<b>437</b>	<b>0</b>	<b>437</b>
<b>POMEMBNEJŠE</b>	<b>339</b>	<b>4</b>	<b>343</b>	<b>0</b>	<b>343</b>
<b>K,Kazenske zadeve - obravnave</b>	<b>100</b>	<b>1</b>	<b>101</b>	<b>0</b>	<b>101</b>
Kpd,Kazensko preiskovalna dejanja	1	0	1	0	1
<b>N,Neppravdne zadeve</b>	<b>12</b>	<b>1</b>	<b>13</b>	<b>0</b>	<b>13</b>
<b>D,Zapuščinske zadeve</b>	<b>15</b>	<b>0</b>	<b>15</b>	<b>0</b>	<b>15</b>
I,Izvršilne zadeve	58	0	58	0	58
Ig,Izvršilne gospodarske zadeve	0	0	0	0	0
In,Izvršba na nepremičnine	9	0	9	0	9
Nt,Izvršba na nedenarne terjatve - izvršilni naslov	3	0	3	0	3
VL,Verodostojna listina	21	0	21	0	21
Z,Zadeve zavarovanja	2	0	2	0	2
<b>P,Pravdne zadeve</b>	<b>59</b>	<b>2</b>	<b>61</b>	<b>0</b>	<b>61</b>
Dn,zemljiškknjižne zadeve	0	0	0	0	0
<b>PR-zsv,prekrški-zahteve za sodno varstvo</b>	<b>153</b>	<b>0</b>	<b>153</b>	<b>0</b>	<b>153</b>
<b>PR-obp,prekrški-obdolžilni predlogi</b>	<b>0</b>	<b>0</b>	<b>0</b>	<b>0</b>	<b>0</b>

Tabela 319

Okrajno sodišče v Trebnjem					
Dan	30.9.2018				
Vrsta zadeve	Število zadev sodnega zaost. po 2. odst. 289.čl. SR	Število zadev sodnega zaost. po 3. odst. 289.čl. SR (ponovno odločanje)	Skupno število zadev sodnega zaost. po 4. odst. 289.čl. SR	Število zadev sodnega zaostanka pri odstopljenih zadevah po 105. a členu ZS	Skupno število zadev sodnega zaostanka
<b>SKUPAJ</b>	<b>287</b>	<b>8</b>	<b>295</b>	<b>0</b>	<b>295</b>
<b>POMEMBNEJŠE</b>	<b>103</b>	<b>8</b>	<b>111</b>	<b>0</b>	<b>111</b>
<b>K,Kazenske zadeve - obravnave</b>	<b>25</b>	<b>0</b>	<b>25</b>	<b>0</b>	<b>25</b>
Kpd,Kazensko preiskovalna dejanja	2	0	2	0	2
<b>N,Neppravdne zadeve</b>	<b>15</b>	<b>1</b>	<b>16</b>	<b>0</b>	<b>16</b>
<b>D,Zapuščinske zadeve</b>	<b>40</b>	<b>2</b>	<b>42</b>	<b>0</b>	<b>42</b>
I,Izvršilne zadeve	77	0	77	0	77
Ig,Izvršilne gospodarske zadeve	1	0	1	0	1
In,Izvršba na nepremičnine	57	0	57	0	57
Nt,Izvršba na nedenarne terjatve - izvršilni naslov	1	0	1	0	1
VL,Verodostojna listina	44	0	44	0	44
Z,Zadeve zavarovanja	1	0	1	0	1
<b>P,Pravdne zadeve</b>	<b>23</b>	<b>5</b>	<b>28</b>	<b>0</b>	<b>28</b>
Dn,zemljiškoknjižne zadeve	1	0	1	0	1
<b>PR-zsv,prekrški-zahteve za sodno varstvo</b>	<b>0</b>	<b>0</b>	<b>0</b>	<b>0</b>	<b>0</b>
<b>PR-obp,prekrški-obdolžilni predlogi</b>	<b>0</b>	<b>0</b>	<b>0</b>	<b>0</b>	<b>0</b>

Tabela 320

Okrajno sodišče v Velenju					
Dan	30.9.2018				
Vrsta zadeve	Število zadev sodnega zaost. po 2. odst. 289.čl. SR	Število zadev sodnega zaost. po 3. odst. 289.čl. SR (ponovno odločanje)	Skupno število zadev sodnega zaost. po 4. odst. 289.čl. SR	Število zadev sodnega zaostanka pri odstopljenih zadevah po 105. a členu ZS	Skupno število zadev sodnega zaostanka
<b>SKUPAJ</b>	<b>449</b>	<b>2</b>	<b>451</b>	<b>0</b>	<b>451</b>
<b>POMEMBNEJŠE</b>	<b>202</b>	<b>2</b>	<b>204</b>	<b>0</b>	<b>204</b>
<b>K,Kazenske zadeve - obravnave</b>	<b>40</b>	<b>0</b>	<b>40</b>	<b>0</b>	<b>40</b>
Kpd,Kazensko preiskovalna dejanja	14	0	14	0	14
<b>N,Neppravdne zadeve</b>	<b>13</b>	<b>0</b>	<b>13</b>	<b>0</b>	<b>13</b>
<b>D,Zapuščinske zadeve</b>	<b>52</b>	<b>0</b>	<b>52</b>	<b>0</b>	<b>52</b>
I,Izvršilne zadeve	143	0	143	0	143
Ig,Izvršilne gospodarske zadeve	0	0	0	0	0
In,Izvršba na nepremičnine	47	0	47	0	47
Nt,Izvršba na nedenarne terjatve - izvršilni naslov	4	0	4	0	4
VL,Verodostojna listina	39	0	39	0	39
Z,Zadeve zavarovanja	0	0	0	0	0
<b>P,Pravdne zadeve</b>	<b>97</b>	<b>2</b>	<b>99</b>	<b>0</b>	<b>99</b>
Dn,zemljiškoknjižne zadeve	0	0	0	0	0
<b>PR-zsv,prekrški-zahteve za sodno varstvo</b>	<b>0</b>	<b>0</b>	<b>0</b>	<b>0</b>	<b>0</b>
<b>PR-obp,prekrški-obdolžilni predlogi</b>	<b>0</b>	<b>0</b>	<b>0</b>	<b>0</b>	<b>0</b>

Tabela 321

Okrajno sodišče na Vrhniki					
Dan	30.9.2018				
Vrsta zadeve	Število zadev sodnega zaost. po 2. odst. 289.čl. SR	Število zadev sodnega zaost. po 3. odst. 289.čl. SR (ponovno odločanje)	Skupno število zadev sodnega zaost. po 4. odst. 289.čl. SR	Število zadev sodnega zaostanka pri odstopljenih zadevah po 105. a členu ZS	Skupno število zadev sodnega zaostanka
<b>SKUPAJ</b>	<b>504</b>	<b>3</b>	<b>507</b>	<b>0</b>	<b>507</b>
<b>POMEMBNEJŠE</b>	<b>166</b>	<b>2</b>	<b>168</b>	<b>0</b>	<b>168</b>
<b>K,Kazenske zadeve - obravnave</b>	<b>0</b>	<b>0</b>	<b>0</b>	<b>0</b>	<b>0</b>
Kpd,Kazensko preiskovalna dejanja	0	0	0	0	0
<b>N,Nepravdne zadeve</b>	<b>28</b>	<b>2</b>	<b>30</b>	<b>0</b>	<b>30</b>
<b>D,Zapuščinske zadeve</b>	<b>108</b>	<b>0</b>	<b>108</b>	<b>0</b>	<b>108</b>
I,Izvršilne zadeve	153	0	153	0	153
Ig,Izvršilne gospodarske zadeve	8	0	8	0	8
In,Izvršba na nepremičnine	51	0	51	0	51
Nt,Izvršba na nedenarne terjatve - izvršilni naslov	8	0	8	0	8
VL,Verodostojna listina	116	0	116	0	116
Z,Zadeve zavarovanja	2	0	2	0	2
<b>P,Pravdne zadeve</b>	<b>30</b>	<b>0</b>	<b>30</b>	<b>0</b>	<b>30</b>
Dn,zemljiškknjižne zadeve	0	1	1	0	1
<b>PR-zsv,prekrški-zahteve za sodno varstvo</b>	<b>0</b>	<b>0</b>	<b>0</b>	<b>0</b>	<b>0</b>
<b>PR-obp,prekrški-obdolžilni predlogi</b>	<b>0</b>	<b>0</b>	<b>0</b>	<b>0</b>	<b>0</b>

Tabela 322

Okrajno sodišče v Žalcu					
Dan	30.9.2018				
Vrsta zadeve	Število zadev sodnega zaost. po 2. odst. 289.čl. SR	Število zadev sodnega zaost. po 3. odst. 289.čl. SR (ponovno odločanje)	Skupno število zadev sodnega zaost. po 4. odst. 289.čl. SR	Število zadev sodnega zaostanka pri odstopljenih zadevah po 105. a členu ZS	Skupno število zadev sodnega zaostanka
<b>SKUPAJ</b>	<b>336</b>	<b>2</b>	<b>338</b>	<b>26</b>	<b>364</b>
<b>POMEMBNEJŠE</b>	<b>127</b>	<b>2</b>	<b>129</b>	<b>0</b>	<b>129</b>
<b>K,Kazenske zadeve - obravnave</b>	<b>38</b>	<b>0</b>	<b>38</b>	<b>0</b>	<b>38</b>
Kpd,Kazensko preiskovalna dejanja	2	0	2	26	28
<b>N,Nepravdne zadeve</b>	<b>7</b>	<b>1</b>	<b>8</b>	<b>0</b>	<b>8</b>
<b>D,Zapuščinske zadeve</b>	<b>30</b>	<b>0</b>	<b>30</b>	<b>0</b>	<b>30</b>
I,Izvršilne zadeve	159	0	159	0	159
Ig,Izvršilne gospodarske zadeve	1	0	1	0	1
In,Izvršba na nepremičnine	12	0	12	0	12
Nt,Izvršba na nedenarne terjatve - izvršilni naslov	0	0	0	0	0
VL,Verodostojna listina	34	0	34	0	34
Z,Zadeve zavarovanja	0	0	0	0	0
<b>P,Pravdne zadeve</b>	<b>52</b>	<b>1</b>	<b>53</b>	<b>0</b>	<b>53</b>
Dn,zemljiškknjižne zadeve	1	0	1	0	1
<b>PR-zsv,prekrški-zahteve za sodno varstvo</b>	<b>0</b>	<b>0</b>	<b>0</b>	<b>0</b>	<b>0</b>
<b>PR-obp,prekrški-obdolžilni predlogi</b>	<b>0</b>	<b>0</b>	<b>0</b>	<b>0</b>	<b>0</b>

## 5 Upravno sodišče RS

Tabela 323

Dan	30.9.2018		
Vrsta Zadeve	Število zadev sodnega zaost. po 2. odst. 289.čl. SR	Število zadev sodnega zaost. po 3. odst. 289.čl. SR (ponovno odločanje)	Skupno število zadev sodnega zaost. po 4. odst. 289.čl. SR
<b>SKUPAJ</b>	<b>2.456</b>	<b>7</b>	<b>2.463</b>
<b>POMEMBNEJŠE</b>	<b>2.456</b>	<b>7</b>	<b>2.463</b>
<b>U,Upravni spori</b>	<b>2.456</b>	<b>7</b>	<b>2.463</b>

## 6 Višje delovno in socialno sodišče

Tabela 324

Dan	30.9.2018		
Vrsta Zadeve	Število zadev sodnega zaost. po 2. odst. 289.čl. SR	Število zadev sodnega zaost. po 3. odst. 289.čl. SR (ponovno odločanje)	Skupno število zadev sodnega zaost. po 4. odst. 289.čl. SR
<b>SKUPAJ</b>	<b>45</b>	<b>17</b>	<b>62</b>
<b>POMEMBNEJŠE</b>	<b>45</b>	<b>17</b>	<b>62</b>
<b>Pdp,Individualni in kolektivni delovni spori</b>	<b>44</b>	<b>16</b>	<b>60</b>
<b>Psp,Socialni spori</b>	<b>1</b>	<b>1</b>	<b>2</b>

## 7 Delovna in socialno sodišče

Tabela 325 ZBIRNO POROČILO ZA DELOVNA IN SOCIALNO SODIŠČE

Dan	30.9.2018				
Vrsta Zadeve	Število zadev sodnega zaost. po 2. odst. 289.čl. SR	Število zadev sodnega zaost. po 3. odst. 289.čl. SR (ponovno odločanje)	Skupno število zadev sodnega zaost. po 4. odst. 289.čl. SR	Število zadev sodnega zaostanka pri odstopljenih zadevah po 105. a členu ZS	Skupno število zadev sodnega zaostanka
<b>SKUPAJ</b>	<b>3.056</b>	<b>100</b>	<b>3.156</b>	<b>31</b>	<b>3.187</b>
<b>POMEMBNEJŠE</b>	<b>3.056</b>	<b>100</b>	<b>3.156</b>	<b>31</b>	<b>3.187</b>
<b>Pd,Individualni in kolektivni delovni spori</b>	<b>2.180</b>	<b>80</b>	<b>2.260</b>	<b>31</b>	<b>2.291</b>
<b>Ps,Socialni spori</b>	<b>876</b>	<b>20</b>	<b>896</b>	<b>0</b>	<b>896</b>

**Tabela 326 DELOVNO SODIŠČE V CELJU**

Dan	30.9.2018				
Vrsta Zadeve	Število zadev sodnega zaost. po 2. odst. 289.čl. SR	Število zadev sodnega zaost. po 3. odst. 289.čl. SR (ponovno odločanje)	Skupno število zadev sodnega zaost. po 4. odst. 289.čl. SR	Število zadev sodnega zaostanka pri odstopljenih zadevah po 105. a členu ZS	Skupno število zadev sodnega zaostanka
<b>SKUPAJ</b>	<b>172</b>	<b>7</b>	<b>179</b>	<b>31</b>	<b>210</b>
<b>POMEMBNEJŠE</b>	<b>172</b>	<b>7</b>	<b>179</b>	<b>31</b>	<b>210</b>
<b>Pd,Individualni in kolektivni delovni spori</b>	<b>172</b>	<b>7</b>	<b>179</b>	<b>31</b>	<b>210</b>
<b>Ps,Socialni spori</b>	<b>0</b>	<b>0</b>	<b>0</b>	<b>0</b>	<b>0</b>

**Tabela 327 DELOVNO SODIŠČE V KOPRU**

Dan	30.9.2018				
Vrsta Zadeve	Število zadev sodnega zaost. po 2. odst. 289.čl. SR	Število zadev sodnega zaost. po 3. odst. 289.čl. SR (ponovno odločanje)	Skupno število zadev sodnega zaost. po 4. odst. 289.čl. SR	Število zadev sodnega zaostanka pri odstopljenih zadevah po 105. a členu ZS	Skupno število zadev sodnega zaostanka
<b>SKUPAJ</b>	<b>179</b>	<b>13</b>	<b>192</b>	<b>0</b>	<b>192</b>
<b>POMEMBNEJŠE</b>	<b>179</b>	<b>13</b>	<b>192</b>	<b>0</b>	<b>192</b>
<b>Pd,Individualni in kolektivni delovni spori</b>	<b>179</b>	<b>13</b>	<b>192</b>	<b>0</b>	<b>192</b>
<b>Ps,Socialni spori</b>	<b>0</b>	<b>0</b>	<b>0</b>	<b>0</b>	<b>0</b>

**Tabela 328 DELOVNO IN SOCIALNO SODIŠČE V LJUBLJANI**

Dan	30.9.2018				
Vrsta Zadeve	Število zadev sodnega zaost. po 2. odst. 289.čl. SR	Število zadev sodnega zaost. po 3. odst. 289.čl. SR (ponovno odločanje)	Skupno število zadev sodnega zaost. po 4. odst. 289.čl. SR	Število zadev sodnega zaostanka pri odstopljenih zadevah po 105. a členu ZS	Skupno število zadev sodnega zaostanka
<b>SKUPAJ</b>	<b>2.270</b>	<b>52</b>	<b>2.322</b>	<b>0</b>	<b>2.322</b>
<b>POMEMBNEJŠE</b>	<b>2.270</b>	<b>52</b>	<b>2.322</b>	<b>0</b>	<b>2.322</b>
<b>Pd,Individualni in kolektivni delovni spori</b>	<b>1.394</b>	<b>32</b>	<b>1.426</b>	<b>0</b>	<b>1.426</b>
<b>Ps,Socialni spori</b>	<b>876</b>	<b>20</b>	<b>896</b>	<b>0</b>	<b>896</b>

**Tabela 329 DELOVNO SODIŠČE V MARIBORU**

Dan	30.9.2018				
Vrsta Zadeve	Število zadev sodnega zaost. po 2. odst. 289.čl. SR	Število zadev sodnega zaost. po 3. odst. 289.čl. SR (ponovno odločanje)	Skupno število zadev sodnega zaost. po 4. odst. 289.čl. SR	Število zadev sodnega zaostanka pri odstopljenih zadevah po 105. a členu ZS	Skupno število zadev sodnega zaostanka
<b>SKUPAJ</b>	<b>435</b>	<b>28</b>	<b>463</b>	<b>0</b>	<b>463</b>
<b>POMEMBNEJŠE</b>	<b>435</b>	<b>28</b>	<b>463</b>	<b>0</b>	<b>463</b>
<b>Pd,Individualni in kolektivni delovni spori</b>	<b>435</b>	<b>28</b>	<b>463</b>	<b>0</b>	<b>463</b>
<b>Ps,Socialni spori</b>	<b>0</b>	<b>0</b>	<b>0</b>	<b>0</b>	<b>0</b>

# IX PRIMERJALNI PREGLED KADROVSKEGA STANJA

## 8 Sodniki

Tabela 330

Sodišče	30.9.2017	30.9.2018	Razlika v %
<b>SKUPAJ</b>	<b>889</b>	<b>888</b>	<b>-0,1%</b>
I. Sodišča splošne pristojnosti	810	804	-0,7%
II. Specializirana sodišča	79	84	6,3%
<b>VRHOVNO SODIŠČE RS</b>	<b>29</b>	<b>32</b>	<b>10,3%</b>
<b>VIŠJA SODIŠČA SKUPAJ</b>	<b>128</b>	<b>127</b>	<b>-0,8%</b>
Celje	15	14	-6,7%
Koper	15	15	0,0%
Ljubljana	70	69	-1,4%
Maribor	28	29	3,6%
<b>OKROŽNA SODIŠČA SKUPAJ</b>	<b>267</b>	<b>261</b>	<b>-2,2%</b>
Celje	35	34	-2,9%
Koper	20	18	-10,0%
Kranj	20	20	0,0%
Krško	6	6	0,0%
Ljubljana	103	101	-1,9%
Maribor	36	35	-2,8%
Murska Sobota	13	13	0,0%
Nova Gorica	10	10	0,0%
Novo mesto	10	10	0,0%
Ptuj	8	8	0,0%
Slovenj Gradec	6	6	0,0%
<b>OKRAJNA SODIŠČA SKUPAJ</b>	<b>386</b>	<b>384</b>	<b>-0,5%</b>
Ajdovščina	4	4	0,0%
Brežice	7	7	0,0%
Celje	25	23	-8,0%
Cerknica	4	4	0,0%
Črnomelj	5	5	0,0%
Domžale	6	5	-16,7%
Gornja Radgona	4	4	0,0%
Grosuplje	3	3	0,0%
Idrija	3	3	0,0%
Ilirska Bistrica	1	1	0,0%
Jesenice	5	6	20,0%
Kamnik	6	6	0,0%
Kočevje	5	5	0,0%
Koper	10	13	30,0%
Kranj	12	14	16,7%
Krško	7	7	0,0%
Lenart	2	2	0,0%
Lendava	4	4	0,0%
Litija	2	1	-50,0%
Ljubljana	95	95	0,0%
Ljutomer	5	5	0,0%
Maribor	43	42	-2,3%

**Tabela 330 Nadaljevanje**

Sodišče	30.9.2017	30.9.2018	Razlika v%
Murska Sobota	12	12	0,0%
Nova Gorica	11	11	0,0%
Novo mesto	11	11	0,0%
Ormož	3	3	0,0%
Piran	7	6	-14,3%
Postojna	3	5	66,7%
Ptuj	16	14	-12,5%
Radovljica	4	4	0,0%
Sevnica	3	3	0,0%
Sežana	6	5	-16,7%
Slovenj Gradec	9	10	11,1%
Slovenska Bistrica	4	4	0,0%
Slovenske Konjice	2	2	0,0%
Šentjur	2	2	0,0%
Škofja Loka	3	2	-33,3%
Šmarje pri Jelšah	4	4	0,0%
Tolmin	3	3	0,0%
Trbovlje	7	5	-28,6%
Trebnje	2	3	50,0%
Velenje	6	6	0,0%
Vrhnika	5	5	0,0%
Žalec	5	5	0,0%
<b>UPRAVNO SODIŠČE RS</b>	<b>24</b>	<b>27</b>	<b>12,5%</b>
<b>VIŠJE DELOVNO IN SOCIALNO SODIŠČE</b>	<b>14</b>	<b>14</b>	<b>0,0%</b>
<b>DELOVNA IN SOCIALNO SODIŠČE</b>	<b>41</b>	<b>43</b>	<b>4,9%</b>
Celje	3	3	0,0%
Koper	4	4	0,0%
DSS Ljubljana	27	28	3,7%
Maribor	7	8	14,3%

## 9 Sodno osebje skupaj

Tabela 331

Sodišče	30.9.2017	30.9.2018	Razlika v %
<b>SKUPAJ</b>	<b>3.213</b>	<b>3.257</b>	<b>1,4%</b>
I. Sodišča splošne pristojnosti	3.037	3.070	1,1%
II. Specializirana sodišča	176	187	6,3%
<b>VRHOVNO SODIŠČE RS</b>	<b>127</b>	<b>132</b>	<b>3,9%</b>
<b>VIŠJA SODIŠČA SKUPAJ</b>	<b>144</b>	<b>144</b>	<b>0,0%</b>
Celje	18	17	-5,6%
Koper	18	19	5,6%
Ljubljana	70	71	1,4%
Maribor	38	37	-2,6%
<b>OKROŽNA SODIŠČA SKUPAJ</b>	<b>1.153</b>	<b>1.189</b>	<b>3,1%</b>
Celje	143	149	4,2%
Koper	92	101	9,8%
Kranj	82	81	-1,2%
Krško	39	40	2,6%
Ljubljana	390	399	2,3%
Maribor	164	173	5,5%
Murska Sobota	63	63	0,0%
Nova Gorica	50	50	0,0%
Novo mesto	51	51	0,0%
Ptuj	41	44	7,3%
Slovenj Gradec	38	38	0,0%
<b>OKRAJNA SODIŠČA SKUPAJ</b>	<b>1.613</b>	<b>1.605</b>	<b>-0,5%</b>
Ajdovščina	16	17	6,3%
Brežice	25	24	-4,0%
Celje	83	84	1,2%
Cerknica	14	14	0,0%
Črnomelj	18	18	0,0%
Domžale	28	29	3,6%
Gornja Radgona	16	16	0,0%
Grosuplje	20	20	0,0%
Idrija	11	11	0,0%
Ilirska Bistrica	8	8	0,0%
Jesenice	26	26	0,0%
Kamnik	22	23	4,5%
Kočevje	18	19	5,6%
Koper	42	49	16,7%
Kranj	57	56	-1,8%
Krško	23	23	0,0%
Lenart	12	13	8,3%
Lendava	21	21	0,0%
Litija	11	11	0,0%
Ljubljana	401	391	-2,5%
Ljutomer	15	16	6,7%
Maribor	162	160	-1,2%



**Tabela 331 Nadaljevanje**

Sodišče	30.9.2017	30.9.2018	Razlika v%
Murska Sobota	50	50	0,0%
Nova Gorica	41	40	-2,4%
Novo mesto	43	42	-2,3%
Ormož	15	16	6,7%
Piran	30	24	-20,0%
Postojna	18	22	22,2%
Ptuj	58	58	0,0%
Radovljica	24	23	-4,2%
Sevnica	12	11	-8,3%
Sežana	20	20	0,0%
Slovenj Gradec	42	42	0,0%
Slovenska Bistrica	19	19	0,0%
Slovenske Konjice	13	12	-7,7%
Šentjur	8	8	0,0%
Škofja Loka	18	18	0,0%
Šmarje pri Jelšah	18	18	0,0%
Tolmin	16	15	-6,3%
Trbovlje	25	27	8,0%
Trebnje	16	16	0,0%
Velenje	33	31	-6,1%
Vrhnika	18	18	0,0%
Žalec	27	26	-3,7%
<b>UPRAVNO SODIŠČE RS</b>	<b>43</b>	<b>52</b>	<b>20,9%</b>
<b>VIŠJE DELOVNO IN SOCIALNO SODIŠČE</b>	<b>19</b>	<b>19</b>	<b>0,0%</b>
<b>DELOVNA IN SOCIALNO SODIŠČE</b>	<b>114</b>	<b>116</b>	<b>1,8%</b>
Celje	10	10	0,0%
Koper	12	12	0,0%
DSS Ljubljana	70	70	0,0%
Maribor	22	24	9,1%

# X PRIMERJALNI PREGLED GIBANJA ZADEV

## 1 Zbirno poročilo za vse zadeve

Tabela 332

	Vrsta sodišča	1.1.-30.9.2017	1.1.-30.9.2018	Razlika v %
PREJETE ZADEVE	<b>SKUPAJ</b>	<b>510.329</b>	<b>479.264</b>	<b>-6,1%</b>
	VRHOVNO SODIŠČE RS	2.383	2.498	4,8%
	VIŠJA SODIŠČA	15.563	14.031	-9,8%
	OKROŽNA SODIŠČA	90.618	85.901	-5,2%
	OKRAJNA SODIŠČA	389.532	367.020	-5,8%
	UPRAVNO SODIŠČE RS	4.885	4.557	-6,7%
	VIŠJE DELOVNO IN SOCIALNO	1.154	1.149	-0,4%
	DELOVNA IN SOCIALNO SODIŠČE	6.194	4.108	-33,7%
REŠENE ZADEVE	<b>SKUPAJ</b>	<b>525.082</b>	<b>490.832</b>	<b>-6,5%</b>
	VRHOVNO SODIŠČE RS	2.324	2.559	10,1%
	VIŠJA SODIŠČA	16.044	14.352	-10,5%
	OKROŽNA SODIŠČA	92.016	87.773	-4,6%
	OKRAJNA SODIŠČA	403.601	376.409	-6,7%
	UPRAVNO SODIŠČE RS	3.697	3.915	5,9%
	VIŠJE DELOVNO IN SOCIALNO	1.251	1.066	-14,8%
	DELOVNA IN SOCIALNO SODIŠČE	6.149	4.758	-22,6%
ŠTEVILO NEREŠENIH ZADEV NA KONCU POROČ. OBDOBJA	<b>SKUPAJ</b>	<b>146.908</b>	<b>128.045</b>	<b>-12,8%</b>
	VRHOVNO SODIŠČE RS	1.522	1.429	-6,1%
	VIŠJA SODIŠČA	3.821	3.381	-11,5%
	OKROŽNA SODIŠČA	35.448	32.504	-8,3%
	OKRAJNA SODIŠČA	96.537	81.502	-15,6%
	UPRAVNO SODIŠČE RS	3.228	3.970	23,0%
	VIŠJE DELOVNO IN SOCIALNO	501	495	-1,2%
	DELOVNA IN SOCIALNO SODIŠČE	5.851	4.764	-18,6%

## 2 Prejete zadeve

Tabela 333

Obdobje	1.1.-30.9.2017	1.1.-30.9.2018	Razlika v %
Sodišče			
<b>SKUPAJ</b>	<b>510.329</b>	<b>479.264</b>	<b>-6,1%</b>
<b>VRHOVNO SODIŠČE RS</b>	<b>2.383</b>	<b>2.498</b>	<b>4,8%</b>
<b>VIŠJA SODIŠČA SKUPAJ</b>	<b>15.563</b>	<b>14.031</b>	<b>-9,8%</b>
Celje	1.552	1.521	-2,0%
Koper	1.873	1.744	-6,9%
Ljubljana	8.906	7.866	-11,7%
Maribor	3.232	2.900	-10,3%
<b>OKROŽNA SODIŠČA SKUPAJ</b>	<b>90.618</b>	<b>85.901</b>	<b>-5,2%</b>
Celje	9.696	9.197	-5,1%
Koper	8.483	7.529	-11,2%
Kranj	6.458	6.665	3,2%
Krško	2.843	2.748	-3,3%
Ljubljana	34.281	32.994	-3,8%
Maribor	11.583	10.562	-8,8%
Murska Sobota	4.407	4.369	-0,9%
Nova Gorica	4.482	3.757	-16,2%
Novo mesto	3.677	3.544	-3,6%
Ptuj	2.911	2.716	-6,7%
Slovenj Gradec	1.797	1.820	1,3%
<b>OKRAJNA SODIŠČA SKUPAJ</b>	<b>389.532</b>	<b>367.020</b>	<b>-5,8%</b>
Ajdovščina	5.399	5.264	-2,5%
Brežice	5.074	5.078	0,1%
Celje	20.888	20.239	-3,1%
Cerknica	6.667	5.340	-19,9%
Črnomelj	5.391	5.040	-6,5%
Domžale	10.289	9.055	-12,0%
Gornja Radgona	4.666	3.926	-15,9%
Grosuplje	5.055	4.947	-2,1%
Idrija	2.573	2.353	-8,6%
Ilirska Bistrica	934	1.309	40,1%
Jesenice	7.116	6.383	-10,3%
Kamnik	6.638	6.244	-5,9%
Kočevje	6.098	5.464	-10,4%
Koper	9.888	10.537	6,6%
Kranj	17.074	15.742	-7,8%
Krško	7.420	6.811	-8,2%
Lenart	3.812	3.986	4,6%
Lendava	6.223	6.361	2,2%
Litija	2.321	2.298	-1,0%
Ljubljana	63.589	61.930	-2,6%
Ljutomer	4.964	4.947	-0,3%
Maribor	34.365	31.152	-9,3%
Murska Sobota	13.767	13.773	0,0%
Nova Gorica	8.921	7.700	-13,7%

Tabela 333 - Nadaljevanje

Obdobje	1.1.-30.9.2017	1.1.-30.9.2018	Razlika v %
<b>Sodišče</b>			
Novo mesto	13.941	14.201	1,9%
Ormož	3.527	2.993	-15,1%
Piran	6.663	5.694	-14,5%
Postojna	4.103	4.108	0,1%
Ptuj	17.499	15.895	-9,2%
Radovljica	7.280	6.695	-8,0%
Sevnica	4.509	3.516	-22,0%
Sežana	2.753	2.457	-10,8%
Slovenj Gradec	12.527	12.768	1,9%
Slovenska Bistrica	6.211	5.485	-11,7%
Slovenske Konjice	2.720	2.176	-20,0%
Šentjur	2.439	2.469	1,2%
Škofja Loka	7.850	7.969	1,5%
Šmarje pri Jelšah	6.036	5.589	-7,4%
Tolmin	4.548	4.547	0,0%
Trbovlje	6.641	6.275	-5,5%
Trebnje	3.870	3.620	-6,5%
Velenje	8.948	6.612	-26,1%
Vrhnika	2.696	2.614	-3,0%
Žalec	5.639	5.458	-3,2%
<b>UPRAVNO SODIŠČE RS</b>	<b>4.885</b>	<b>4.557</b>	<b>-6,7%</b>
<b>VIŠJE DELOVNO IN SOCIALNO SODIŠČE</b>	<b>1.154</b>	<b>1.149</b>	<b>-0,4%</b>
<b>DELOVNA IN SOCIALNO SODIŠČE SKUPAJ</b>	<b>6.194</b>	<b>4.108</b>	<b>-33,7%</b>
Celje	425	329	-22,6%
Koper	707	315	-55,4%
DSS Ljubljana	4.173	2.903	-30,4%
Maribor	889	561	-36,9%

### 3 Rešene zadeve

Tabela 334

Obdobje	1.1.-30.9.2017	1.1.-30.9.2018	Razlika v %
Sodišče			
<b>SKUPAJ</b>	<b>525.082</b>	<b>490.832</b>	<b>-6,5%</b>
<b>VRHOVNO SODIŠČE RS</b>	<b>2.324</b>	<b>2.559</b>	<b>10,1%</b>
<b>VIŠJA SODIŠČA SKUPAJ</b>	<b>16.044</b>	<b>14.352</b>	<b>-10,5%</b>
Celje	1.579	1.473	-6,7%
Koper	2.064	1.820	-11,8%
Ljubljana	9.019	8.087	-10,3%
Maribor	3.382	2.972	-12,1%
<b>OKROŽNA SODIŠČA SKUPAJ</b>	<b>92.016</b>	<b>87.773</b>	<b>-4,6%</b>
Celje	9.734	9.668	-0,7%
Koper	8.597	7.719	-10,2%
Kranj	6.621	6.696	1,1%
Krško	2.945	2.760	-6,3%
Ljubljana	34.812	33.488	-3,8%
Maribor	11.895	11.075	-6,9%
Murska Sobota	4.355	4.425	1,6%
Nova Gorica	4.545	3.769	-17,1%
Novo mesto	3.691	3.623	-1,8%
Ptuj	2.975	2.712	-8,8%
Slovenj Gradec	1.846	1.838	-0,4%
<b>OKRAJNA SODIŠČA SKUPAJ</b>	<b>403.601</b>	<b>376.409</b>	<b>-6,7%</b>
Ajdovščina	5.426	5.419	-0,1%
Brežice	5.130	5.143	0,3%
Celje	20.344	20.215	-0,6%
Cerknica	6.617	5.261	-20,5%
Črnomelj	5.507	4.574	-16,9%
Domžale	10.511	9.156	-12,9%
Gornja Radgona	4.869	4.042	-17,0%
Grosuplje	5.286	5.018	-5,1%
Idrija	2.518	2.364	-6,1%
Ilirska Bistrica	1.026	1.333	29,9%
Jesenice	7.280	6.414	-11,9%
Kamnik	6.685	6.279	-6,1%
Kočevje	5.990	5.559	-7,2%
Koper	10.320	10.431	1,1%
Kranj	17.404	16.066	-7,7%
Krško	7.381	6.902	-6,5%
Lenart	3.988	4.068	2,0%
Lendava	6.632	6.459	-2,6%
Litija	2.327	2.211	-5,0%
Ljubljana	67.149	64.982	-3,2%
Ljutomer	5.239	5.127	-2,1%
Maribor	38.084	33.792	-11,3%
Murska Sobota	14.598	14.395	-1,4%
Nova Gorica	9.150	7.835	-14,4%

**Tabela 334 - Nadaljevanje**

Obdobje	1.1.-30.9.2017	1.1.-30.9.2018	Razlika v %
<b>Sodišče</b>			
Novo mesto	14.261	14.434	1,2%
Ormož	3.676	3.135	-14,7%
Piran	6.757	5.815	-13,9%
Postojna	4.230	4.128	-2,4%
Ptuj	18.114	16.035	-11,5%
Radovljica	7.372	6.784	-8,0%
Sevnica	4.602	3.563	-22,6%
Sežana	2.809	2.523	-10,2%
Slovenj Gradec	13.119	13.250	1,0%
Slovenska Bistrica	6.852	5.654	-17,5%
Slovenske Konjice	2.731	2.212	-19,0%
Šentjur	2.499	2.475	-1,0%
Škofja Loka	8.012	7.979	-0,4%
Šmarje pri Jelšah	6.044	5.653	-6,5%
Tolmin	4.688	4.618	-1,5%
Trbovlje	6.937	6.430	-7,3%
Trebnje	3.903	3.625	-7,1%
Velenje	9.104	6.741	-26,0%
Vrhnika	2.691	2.769	2,9%
Žalec	5.739	5.541	-3,5%
<b>UPRAVNO SODIŠČE RS</b>	<b>3.697</b>	<b>3.915</b>	<b>5,9%</b>
<b>VIŠJE DELOVNO IN SOCIALNO SODIŠČE</b>	<b>1.251</b>	<b>1.066</b>	<b>-14,8%</b>
<b>DELOVNA IN SOCIALNO SODIŠČE SKUPAJ</b>	<b>6.149</b>	<b>4.758</b>	<b>-22,6%</b>
Celje	417	381	-8,6%
Koper	464	374	-19,4%
DSS Ljubljana	4.502	3.317	-26,3%
Maribor	766	686	-10,4%

## 4 Nerešene zadeve na koncu

Tabela 335

Obdobje	1.1.-30.9.2017	1.1.-30.9.2018	Razlika v %
Sodišče			
<b>SKUPAJ</b>	<b>146.908</b>	<b>128.045</b>	<b>-12,8%</b>
<b>VRHOVNO SODIŠČE RS</b>	<b>1.522</b>	<b>1.429</b>	<b>-6,1%</b>
<b>VIŠJA SODIŠČA SKUPAJ</b>	<b>3.821</b>	<b>3.381</b>	<b>-11,5%</b>
Celje	415	434	4,6%
Koper	478	449	-6,1%
Ljubljana	2.318	2.001	-13,7%
Maribor	610	497	-18,5%
<b>OKROŽNA SODIŠČA SKUPAJ</b>	<b>35.448</b>	<b>32.504</b>	<b>-8,3%</b>
Celje	4.965	4.441	-10,6%
Koper	2.773	2.468	-11,0%
Kranj	2.599	2.504	-3,7%
Krško	893	908	1,7%
Ljubljana	12.983	11.977	-7,7%
Maribor	4.781	4.009	-16,1%
Murska Sobota	1.568	1.495	-4,7%
Nova Gorica	1.268	1.197	-5,6%
Novo mesto	1.700	1.684	-0,9%
Ptuj	1.106	1.074	-2,9%
Slovenj Gradec	812	747	-8,0%
<b>OKRAJNA SODIŠČA SKUPAJ</b>	<b>96.537</b>	<b>81.502</b>	<b>-15,6%</b>
Ajdovščina	765	580	-24,2%
Brežice	901	793	-12,0%
Celje	5.805	5.885	1,4%
Cerknica	758	851	12,3%
Črnomelj	794	1.263	59,1%
Domžale	1.569	1.259	-19,8%
Gornja Radgona	1.078	943	-12,5%
Grosuplje	746	551	-26,1%
Idrija	439	411	-6,4%
Ilirska Bistrica	301	256	-15,0%
Jesenice	2.022	1.908	-5,6%
Kamnik	874	796	-8,9%
Kočevje	1.347	931	-30,9%
Koper	2.426	2.665	9,9%
Kranj	5.769	5.404	-6,3%
Krško	1.126	1.001	-11,1%
Lenart	774	650	-16,0%
Lendava	1.222	1.088	-11,0%
Litija	212	267	25,9%
Ljubljana	25.441	21.439	-15,7%
Ljutomer	665	515	-22,6%
Maribor	13.328	8.920	-33,1%
Murska Sobota	3.362	2.478	-26,3%
Nova Gorica	1.886	1.691	-10,3%

**Tabela 335 - Nadaljevanje**

Obdobje	1.1.-30.9.2017	1.1.-30.9.2018	Razlika v %
<b>Sodišče</b>			
Novo mesto	1.933	1.566	-19,0%
Ormož	954	806	-15,5%
Piran	1.173	834	-28,9%
Postojna	782	913	16,8%
Ptuj	3.777	3.301	-12,6%
Radovljica	1.759	1.627	-7,5%
Sevnica	490	380	-22,4%
Sežana	1.372	733	-46,6%
Slovenj Gradec	2.031	1.342	-33,9%
Slovenska Bistrica	878	643	-26,8%
Slovenske Konjice	450	422	-6,2%
Šentjur	338	334	-1,2%
Škofja Loka	888	860	-3,2%
Šmarje pri Jelšah	793	653	-17,7%
Tolmin	582	479	-17,7%
Trbovlje	1.224	982	-19,8%
Trebnje	558	488	-12,5%
Velenje	1.039	966	-7,0%
Vrhnika	1.122	833	-25,8%
Žalec	784	795	1,4%
<b>UPRAVNO SODIŠČE RS</b>	<b>3.228</b>	<b>3.970</b>	<b>23,0%</b>
<b>VIŠJE DELOVNO IN SOCIALNO SODIŠČE</b>	<b>501</b>	<b>495</b>	<b>-1,2%</b>
<b>DELOVNA IN SOCIALNO SODIŠČE SKUPAJ</b>	<b>5.851</b>	<b>4.764</b>	<b>-18,6%</b>
Celje	339	281	-17,1%
Koper	640	322	-49,7%
DSS Ljubljana	4.073	3.523	-13,5%
Maribor	799	638	-20,2%



## 5 Zbirno poročilo za pomembnejše zadeve

Tabela 336

	Vrsta sodišča	1.1.-30.9.2017	1.1.-30.9.2018	Razlika v %
PREJETE ZADEVE	<b>SKUPAJ</b>	<b>99.546</b>	<b>91.317</b>	<b>-8,3%</b>
	VRHOVNO SODIŠČE RS	2.383	2.498	4,8%
	VIŠJA SODIŠČA	15.391	13.844	-10,1%
	OKROŽNA SODIŠČA	20.545	19.394	-5,6%
	OKRAJNA SODIŠČA	51.693	48.299	-6,6%
	UPRAVNO SODIŠČE RS	3.106	2.848	-8,3%
	VIŠJE DELOVNO IN SOCIALNO SODIŠČE	1.154	1.149	-0,4%
	DELOVNA IN SOCIALNO SODIŠČE	5.274	3.285	-37,7%
REŠENE ZADEVE	<b>SKUPAJ</b>	<b>97.741</b>	<b>93.582</b>	<b>-4,3%</b>
	VRHOVNO SODIŠČE RS	2.324	2.559	10,1%
	VIŠJA SODIŠČA	15.879	14.173	-10,7%
	OKROŽNA SODIŠČA	22.075	21.432	-2,9%
	OKRAJNA SODIŠČA	49.083	48.106	-2,0%
	UPRAVNO SODIŠČE RS	1.944	2.311	18,9%
	VIŠJE DELOVNO IN SOCIALNO SODIŠČE	1.251	1.066	-14,8%
	DELOVNA IN SOCIALNO SODIŠČE	5.185	3.935	-24,1%
ŠTEVILO NEREŠENIH ZADEV NA KONCU POROČ. OBDOBJA	<b>SKUPAJ</b>	<b>88.118</b>	<b>83.507</b>	<b>-5,2%</b>
	VRHOVNO SODIŠČE RS	1.522	1.429	-6,1%
	VIŠJA SODIŠČA	3.811	3.365	-11,7%
	OKROŽNA SODIŠČA	31.609	28.715	-9,2%
	OKRAJNA SODIŠČA	41.669	40.943	-1,7%
	UPRAVNO SODIŠČE RS	3.183	3.849	20,9%
	VIŠJE DELOVNO IN SOCIALNO SODIŠČE	501	495	-1,2%
	DELOVNA IN SOCIALNO SODIŠČE	5.823	4.711	-19,1%

## 6 Prejete pomembnejše zadeve

Tabela 337

Obdobje	1.1.-30.9.2017	1.1.-30.9.2018	Razlika v %
Sodišče			
<b>SKUPAJ</b>	<b>99.546</b>	<b>91.317</b>	<b>-8,3%</b>
<b>VRHOVNO SODIŠČE RS</b>	<b>2.383</b>	<b>2.498</b>	<b>4,8%</b>
<b>VIŠJA SODIŠČA SKUPAJ</b>	<b>15.391</b>	<b>13.844</b>	<b>-10,1%</b>
Celje	1.530	1.473	-3,7%
Koper	1.857	1.731	-6,8%
Ljubljana	8.819	7.786	-11,7%
Maribor	3.185	2.854	-10,4%
<b>OKROŽNA SODIŠČA SKUPAJ</b>	<b>20.545</b>	<b>19.394</b>	<b>-5,6%</b>
Celje	2.494	2.283	-8,5%
Koper	1.644	1.479	-10,0%
Kranj	1.417	1.496	5,6%
Krško	614	642	4,6%
Ljubljana	7.287	6.826	-6,3%
Maribor	2.973	2.723	-8,4%
Murska Sobota	1.199	1.062	-11,4%
Nova Gorica	741	708	-4,5%
Novo mesto	927	896	-3,3%
Ptuj	745	747	0,3%
Slovenj Gradec	504	532	5,6%
<b>OKRAJNA SODIŠČA SKUPAJ</b>	<b>51.693</b>	<b>48.299</b>	<b>-6,6%</b>
Ajdovščina	470	393	-16,4%
Brežice	852	717	-15,8%
Celje	4.755	4.440	-6,6%
Cerknica	795	791	-0,5%
Črnomelj	1.032	932	-9,7%
Domžale	519	529	1,9%
Gornja Radgona	494	462	-6,5%
Grosuplje	339	341	0,6%
Idrija	358	267	-25,4%
Ilirska Bistrica	232	220	-5,2%
Jesenice	869	907	4,4%
Kamnik	1.246	1.203	-3,5%
Kočevje	1.249	1.093	-12,5%
Koper	1.518	2.091	37,7%
Kranj	2.434	2.345	-3,7%
Krško	885	773	-12,7%
Lenart	251	259	3,2%
Lendava	544	580	6,6%
Litija	173	183	5,8%
Ljubljana	10.042	9.142	-9,0%
Ljutomer	446	507	13,7%
Maribor	5.522	4.976	-9,9%
Murska Sobota	1.395	1.412	1,2%
Nova Gorica	1.371	1.190	-13,2%

**Tabela 337 - Nadaljevanje**

Obdobje	1.1.-30.9.2017	1.1.-30.9.2018	Razlika v %
<b>Sodišče</b>			
Novo mesto	1.572	1.554	-1,1%
Ormož	385	308	-20,0%
Piran	1.086	611	-43,7%
Postojna	762	1.040	36,5%
Ptuj	1.730	1.597	-7,7%
Radovljica	512	447	-12,7%
Sevnica	395	326	-17,5%
Sežana	764	478	-37,4%
Slovenj Gradec	1.363	1.345	-1,3%
Slovenska Bistrica	498	470	-5,6%
Slovenske Konjice	382	313	-18,1%
Šentjur	268	208	-22,4%
Škofja Loka	376	342	-9,0%
Šmarje pri Jelšah	420	386	-8,1%
Tolmin	410	375	-8,5%
Trbovlje	1.126	1.057	-6,1%
Trebnje	299	257	-14,0%
Velenje	666	585	-12,2%
Vrhnika	309	337	9,1%
Žalec	579	510	-11,9%
<b>UPRAVNO SODIŠČE RS</b>	<b>3.106</b>	<b>2.848</b>	<b>-8,3%</b>
<b>VIŠJE DELOVNO IN SOCIALNO SODIŠČE</b>	<b>1.154</b>	<b>1.149</b>	<b>-0,4%</b>
<b>DELOVNA IN SOCIALNO SODIŠČE SKUPAJ</b>	<b>5.274</b>	<b>3.285</b>	<b>-37,7%</b>
Celje	310	189	-39,0%
Koper	645	269	-58,3%
DSS Ljubljana	3.680	2.459	-33,2%
Maribor	639	368	-42,4%

## 7 Rešene pomembnejše zadeve

Tabela 338

Obdobje	1.1.-30.9.2017	1.1.-30.9.2018	Razlika v %
Sodišče			
<b>SKUPAJ</b>	<b>97.741</b>	<b>93.582</b>	<b>-4,3%</b>
<b>VRHOVNO SODIŠČE RS</b>	<b>2.324</b>	<b>2.559</b>	<b>10,1%</b>
<b>VIŠJA SODIŠČA SKUPAJ</b>	<b>15.879</b>	<b>14.173</b>	<b>-10,7%</b>
Celje	1.558	1.423	-8,7%
Koper	2.048	1.808	-11,7%
Ljubljana	8.937	8.015	-10,3%
Maribor	3.336	2.927	-12,3%
<b>OKROŽNA SODIŠČA SKUPAJ</b>	<b>22.075</b>	<b>21.432</b>	<b>-2,9%</b>
Celje	2.734	2.740	0,2%
Koper	1.767	1.636	-7,4%
Kranj	1.585	1.604	1,2%
Krško	709	654	-7,8%
Ljubljana	7.709	7.390	-4,1%
Maribor	3.315	3.225	-2,7%
Murska Sobota	1.159	1.123	-3,1%
Nova Gorica	866	789	-8,9%
Novo mesto	942	939	-0,3%
Ptuj	758	765	0,9%
Slovenj Gradec	531	567	6,8%
<b>OKRAJNA SODIŠČA SKUPAJ</b>	<b>49.083</b>	<b>48.106</b>	<b>-2,0%</b>
Ajdovščina	429	482	12,4%
Brežice	861	750	-12,9%
Celje	4.281	4.421	3,3%
Cerknica	691	733	6,1%
Črnomelj	1.035	1.007	-2,7%
Domžale	552	462	-16,3%
Gornja Radgona	504	428	-15,1%
Grosuplje	361	316	-12,5%
Idrija	291	281	-3,4%
Ilirska Bistrica	288	230	-20,1%
Jesenice	883	762	-13,7%
Kamnik	1.227	1.206	-1,7%
Kočevje	1.140	1.150	0,9%
Koper	1.527	1.938	26,9%
Kranj	2.073	2.195	5,9%
Krško	861	770	-10,6%
Lenart	265	243	-8,3%
Lendava	554	520	-6,1%
Litija	169	120	-29,0%
Ljubljana	9.025	9.021	0,0%
Ljutomer	563	516	-8,3%
Maribor	5.155	5.279	2,4%
Murska Sobota	1.512	1.520	0,5%
Nova Gorica	1.264	1.251	-1,0%

**Tabela 338 - Nadaljevanje**

Obdobje	1.1.-30.9.2017	1.1.-30.9.2018	Razlika v %
<b>Sodišče</b>			
Novo mesto	1.634	1.583	-3,1%
Ormož	379	280	-26,1%
Piran	1.097	701	-36,1%
Postojna	764	955	25,0%
Ptuj	1.653	1.510	-8,7%
Radovljica	412	465	12,9%
Sevnica	379	329	-13,2%
Sežana	701	427	-39,1%
Slovenj Gradec	1.357	1.420	4,6%
Slovenska Bistrica	527	488	-7,4%
Slovenske Konjice	368	318	-13,6%
Šentjur	258	213	-17,4%
Škofja Loka	356	317	-11,0%
Šmarje pri Jelšah	432	380	-12,0%
Tolmin	407	385	-5,4%
Trbovlje	1.112	1.027	-7,6%
Trebnje	218	249	14,2%
Velenje	664	635	-4,4%
Vrhnika	293	254	-13,3%
Žalec	561	569	1,4%
<b>UPRAVNO SODIŠČE RS</b>	<b>1.944</b>	<b>2.311</b>	<b>18,9%</b>
<b>VIŠJE DELOVNO IN SOCIALNO SODIŠČE</b>	<b>1.251</b>	<b>1.066</b>	<b>-14,8%</b>
<b>DELOVNA IN SOCIALNO SODIŠČE SKUPAJ</b>	<b>5.185</b>	<b>3.935</b>	<b>-24,1%</b>
Celje	293	246	-16,0%
Koper	404	332	-17,8%
DSS Ljubljana	3.988	2.861	-28,3%
Maribor	500	496	-0,8%

## 8 Nerešene pomembnejše zadeve

Tabela 339

Obdobje	1.1.-30.9.2017	1.1.-30.9.2018	Razlika v %
Sodišče			
<b>SKUPAJ</b>	<b>88.118</b>	<b>83.507</b>	<b>-5,2%</b>
<b>VRHOVNO SODIŠČE RS</b>	<b>1.522</b>	<b>1.429</b>	<b>-6,1%</b>
<b>VIŠJA SODIŠČA SKUPAJ</b>	<b>3.811</b>	<b>3.365</b>	<b>-11,7%</b>
Celje	413	431	4,4%
Koper	478	448	-6,3%
Ljubljana	2.311	1.990	-13,9%
Maribor	609	496	-18,6%
<b>OKROŽNA SODIŠČA SKUPAJ</b>	<b>31.609</b>	<b>28.715</b>	<b>-9,2%</b>
Celje	4.282	3.735	-12,8%
Koper	2.447	2.203	-10,0%
Kranj	2.328	2.173	-6,7%
Krško	791	792	0,1%
Ljubljana	11.503	10.675	-7,2%
Maribor	4.358	3.634	-16,6%
Murska Sobota	1.440	1.335	-7,3%
Nova Gorica	1.130	1.008	-10,8%
Novo mesto	1.549	1.510	-2,5%
Ptuj	1.029	984	-4,4%
Slovenj Gradec	752	666	-11,4%
<b>OKRAJNA SODIŠČA SKUPAJ</b>	<b>41.669</b>	<b>40.943</b>	<b>-1,7%</b>
Ajdovščina	361	261	-27,7%
Brežice	489	440	-10,0%
Celje	3.044	2.993	-1,7%
Cerknica	464	575	23,9%
Črnomelj	409	347	-15,2%
Domžale	387	420	8,5%
Gornja Radgona	325	374	15,1%
Grosuplje	279	235	-15,8%
Idrija	251	234	-6,8%
Ilirska Bistrica	220	180	-18,2%
Jesenice	713	866	21,5%
Kamnik	526	499	-5,1%
Kočevje	768	634	-17,4%
Koper	1.453	1.798	23,7%
Kranj	2.777	3.023	8,9%
Krško	622	594	-4,5%
Lenart	113	132	16,8%
Lendava	237	280	18,1%
Litija	69	145	110,1%
Ljubljana	12.430	12.410	-0,2%
Ljutomer	142	225	58,5%
Maribor	4.053	3.252	-19,8%
Murska Sobota	1.094	889	-18,7%
Nova Gorica	987	893	-9,5%

**Tabela 339 - Nadaljevanje**

Obdobje	1.1.-30.9.2017	1.1.-30.9.2018	Razlika v %
<b>Sodišče</b>			
Novo mesto	886	876	-1,1%
Ormož	147	260	76,9%
Piran	714	423	-40,8%
Postojna	419	609	45,3%
Ptuj	1.608	1.598	-0,6%
Radovljica	842	810	-3,8%
Sevnica	179	177	-1,1%
Sežana	562	491	-12,6%
Slovenj Gradec	589	497	-15,6%
Slovenska Bistrica	272	257	-5,5%
Slovenske Konjice	221	214	-3,2%
Šentjur	186	154	-17,2%
Škofja Loka	386	458	18,7%
Šmarje pri Jelšah	243	234	-3,7%
Tolmin	264	239	-9,5%
Trbovlje	641	641	0,0%
Trebnje	221	204	-7,7%
Velenje	439	407	-7,3%
Vrhnika	288	377	30,9%
Žalec	349	318	-8,9%
<b>UPRAVNO SODIŠČE RS</b>	<b>3.183</b>	<b>3.849</b>	<b>20,9%</b>
<b>VIŠJE DELOVNO IN SOCIALNO SODIŠČE</b>	<b>501</b>	<b>495</b>	<b>-1,2%</b>
<b>DELOVNA IN SOCIALNO SODIŠČE SKUPAJ</b>	<b>5.823</b>	<b>4.711</b>	<b>-19,1%</b>
Celje	335	270	-19,4%
Koper	638	317	-50,3%
DSS Ljubljana	4.052	3.500	-13,6%
Maribor	798	624	-21,8%

## XI PRIMERJALNI PREGLED SODNIH ZAOSTANKOV

Sodna statistika v okviru podatkov o sodnih zaostankih na dan 30. 6. 2017 prikazuje število zadev sodnega zaostanka po posameznih vrstah zadev, ki se vodijo v skladu z roki, kot jih določa 289. člen veljavnega Sodnega reda. Navedeni člen Sodnega reda glede na prejšnji 50. člen Sodnega reda ne pomeni nobene vsebinske spremembe pri določanju in spremljanju sodnih zaostankov. Gre torej za vsebinsko enako kategorijo in za primerljive podatke.

### 1 Vsi sodni zaostanki

Tabela 340

Vrsta sodišča	Skupno število zadev sodnega zaost. po 4. odst. 289. čl. SR		
	30.9.2017	30.9.2018	Razlika v %
<b>SKUPAJ</b>	<b>75.615</b>	<b>65.302</b>	<b>-13,6%</b>
VRHOVNO SODIŠČE RS	720	638	-11,4%
VIŠJA SODIŠČA	493	536	8,7%
OKROŽNA SODIŠČA	11.811	11.774	-0,3%
OKRAJNA SODIŠČA	58.170	46.642	-19,8%
UPRAVNO SODIŠČE RS	1.420	2.463	73,5%
VIŠJE DELOVNO IN SOCIALNO SODIŠČE	35	62	77,1%
DELOVNA IN SOCIALNO SODIŠČE	2.966	3.187	7,5%



Tabela 341

	Skupno število zadev sodnega zaost. po 4. odst. 289. čl. SR		
	30.9.2017	30.9.2018	Razlika v %
Sodišče			
<b>SKUPAJ</b>	<b>75.615</b>	<b>65.302</b>	<b>-13,6%</b>
<b>VRHOVNO SODIŠČE RS</b>	<b>720</b>	<b>638</b>	<b>-11,4%</b>
<b>VIŠJA SODIŠČA SKUPAJ</b>	<b>493</b>	<b>536</b>	<b>8,7%</b>
Celje	17	46	170,6%
Koper	82	53	-35,4%
Ljubljana	382	427	11,8%
Maribor	12	10	-16,7%
<b>OKROŽNA SODIŠČA SKUPAJ</b>	<b>11.811</b>	<b>11.774</b>	<b>-0,3%</b>
Celje	1.719	1.579	-8,1%
Koper	1.011	989	-2,2%
Kranj	935	870	-7,0%
Krško	271	325	19,9%
Ljubljana	4.821	4.961	2,9%
Maribor	1.091	1.042	-4,5%
Murska Sobota	354	412	16,4%
Nova Gorica	453	416	-8,2%
Novo mesto	705	759	7,7%
Ptuj	282	304	7,8%
Slovenj Gradec	169	117	-30,8%
<b>OKRAJNA SODIŠČA SKUPAJ</b>	<b>58.170</b>	<b>46.642</b>	<b>-19,8%</b>
Ajdovščina	404	320	-20,8%
Brežice	340	296	-12,9%
Celje	2.342	2.204	-5,9%
Cerknica	303	329	8,6%
Črnomelj	355	374	5,4%
Domžale	880	623	-29,2%
Gornja Radgona	725	641	-11,6%
Grosuplje	416	256	-38,5%
Idrija	207	232	12,1%
Ilirska Bistrica	182	140	-23,1%
Jesenice	1.454	1.342	-7,7%
Kamnik	343	299	-12,8%
Kočevje	649	436	-32,8%
Koper	1.472	1.431	-2,8%
Kranj	3.964	3.824	-3,5%
Krško	527	475	-9,9%
Lenart	603	433	-28,2%
Lendava	941	573	-39,1%
Litija	69	81	17,4%
Ljubljana	16.706	13.769	-17,6%
Ljutomer	412	258	-37,4%
Maribor	9.313	5.504	-40,9%
Murska Sobota	2.125	1.681	-20,9%
Nova Gorica	1.089	884	-18,8%

Tabela 341 - Nadaljevanje

Sodišče	Skupno število zadev sodnega zaost. po 4. odst. 289. čl. SR		
	30.9.2017	30.9.2018	Razlika v %
Novo mesto	866	659	-23,9%
Ormož	673	583	-13,4%
Piran	571	506	-11,4%
Postojna	400	423	5,8%
Ptuj	2.187	1.864	-14,8%
Radovljica	1.189	1.064	-10,5%
Sevnica	214	155	-27,6%
Sežana	515	521	1,2%
Slovenj Gradec	1.236	590	-52,3%
Slovenska Bistrica	466	289	-38,0%
Slovenske Konjice	191	217	13,6%
Šentjur	197	225	14,2%
Škofja Loka	501	507	1,2%
Šmarje pri Jelšah	388	331	-14,7%
Tolmin	327	249	-23,9%
Trbovlje	567	437	-22,9%
Trebnje	310	295	-4,8%
Velenje	493	451	-8,5%
Vrhnika	781	507	-35,1%
Žalec	277	364	31,4%
<b>UPRAVNO SODIŠČE RS</b>	<b>1.420</b>	<b>2.463</b>	<b>73,5%</b>
<b>VIŠJE DELOVNO IN SOCIALNO SODIŠČE</b>	<b>35</b>	<b>62</b>	<b>77,1%</b>
<b>DELOVNA IN SOCIALNO SODIŠČE SKUPAJ</b>	<b>2.966</b>	<b>3.187</b>	<b>7,5%</b>
Celje	142	210	47,9%
Koper	188	192	2,1%
DSS Ljubljana	2.227	2.322	4,3%
Maribor	409	463	13,2%

## 2 Sodni zaostanki v pomembnejših zadevah

Tabela 342

Vrsta sodišča	Skupno število zadev sodnega zaost. po 4. odst. 289. čl. SR		
	30.9.2017	30.9.2018	Razlika v %
<b>SKUPAJ</b>	<b>39.391</b>	<b>41.550</b>	<b>5,5%</b>
VRHOVNO SODIŠČE RS	720	638	-11,4%
VIŠJA SODIŠČA	493	536	8,7%
OKROŽNA SODIŠČA	11.631	11.553	-0,7%
OKRAJNA SODIŠČA	22.126	23.111	4,5%
UPRAVNO SODIŠČE RS	1.420	2.463	73,5%
VIŠJE DELOVNO IN SOCIALNO SODIŠČE	35	62	77,1%
DELOVNA IN SOCIALNO SODIŠČE	2.966	3.187	7,5%

Tabela 343

	Skupno število zadev sodnega zaost. po 4. odst. 289. čl. SR		
	30.9.2017	30.9.2018	Razlika v %
Sodišče			
<b>SKUPAJ</b>	<b>39.391</b>	<b>41.550</b>	<b>5,5%</b>
<b>VRHOVNO SODIŠČE RS</b>	<b>720</b>	<b>638</b>	<b>-11,4%</b>
<b>VIŠJA SODIŠČA SKUPAJ</b>	<b>493</b>	<b>536</b>	<b>8,7%</b>
Celje	17	46	170,6%
Koper	82	53	-35,4%
Ljubljana	382	427	11,8%
Maribor	12	10	-16,7%
<b>OKROŽNA SODIŠČA SKUPAJ</b>	<b>11.631</b>	<b>11.553</b>	<b>-0,7%</b>
Celje	1.654	1.507	-8,9%
Koper	992	984	-0,8%
Kranj	928	861	-7,2%
Krško	269	322	19,7%
Ljubljana	4.778	4.873	2,0%
Maribor	1.070	1.023	-4,4%
Murska Sobota	351	409	16,5%
Nova Gorica	440	406	-7,7%
Novo mesto	698	751	7,6%
Ptuj	282	301	6,7%
Slovenj Gradec	169	116	-31,4%
<b>OKRAJNA SODIŠČA SKUPAJ</b>	<b>22.126</b>	<b>23.111</b>	<b>4,5%</b>
Ajdovščina	183	184	0,5%
Brežice	146	148	1,4%
Celje	1.453	1.537	5,8%
Cerknica	184	234	27,2%
Črnomelj	156	147	-5,8%
Domžale	174	168	-3,4%
Gornja Radgona	139	213	53,2%
Grosuplje	135	109	-19,3%
Idrija	90	155	72,2%
Ilirska Bistrica	135	103	-23,7%
Jesenice	418	570	36,4%
Kamnik	187	202	8,0%
Kočevje	403	343	-14,9%
Koper	840	943	12,3%
Kranj	1.757	2.052	16,8%
Krško	311	309	-0,6%
Lenart	47	45	-4,3%
Lendava	112	83	-25,9%
Litija	28	47	67,9%
Ljubljana	7.487	7.889	5,4%
Ljutomer	55	40	-27,3%
Maribor	1.940	1.527	-21,3%
Murska Sobota	481	444	-7,7%
Nova Gorica	556	464	-16,5%

Tabela 343 - Nadaljevanje

Sodišče	Skupno število zadev sodnega zaost. po 4. odst. 289. čl. SR		
	30.9.2017	30.9.2018	Razlika v %
Novo mesto	329	342	4,0%
Ormož	45	177	293,3%
Piran	352	255	-27,6%
Postojna	176	283	60,8%
Ptuj	980	1.008	2,9%
Radovljica	601	626	4,2%
Sevnica	62	76	22,6%
Sežana	283	402	42,0%
Slovenj Gradec	229	167	-27,1%
Slovenska Bistrica	121	100	-17,4%
Slovenske Konjice	93	104	11,8%
Šentjur	120	118	-1,7%
Škofja Loka	199	308	54,8%
Šmarje pri Jelšah	125	119	-4,8%
Tolmin	141	115	-18,4%
Trbovlje	292	343	17,5%
Trebnje	85	111	30,6%
Velenje	219	204	-6,8%
Vrhnika	120	168	40,0%
Žalec	137	129	-5,8%
<b>UPRAVNO SODIŠČE RS</b>	<b>1.420</b>	<b>2.463</b>	<b>73,5%</b>
<b>VIŠJE DELOVNO IN SOCIALNO SODIŠČE</b>	<b>35</b>	<b>62</b>	<b>77,1%</b>
<b>DELOVNA IN SOCIALNO SODIŠČE SKUPAJ</b>	<b>2.966</b>	<b>3.187</b>	<b>7,5%</b>
Celje	142	210	47,9%
Koper	188	192	2,1%
DSS Ljubljana	2.227	2.322	4,3%
Maribor	409	463	13,2%

## XII POVPREČNI PRIČAKOVANI ČAS REŠEVANJA ZADEV

V okviru Sodne statistike ministrstvo za posamezne vrste zadev izračunava povprečni pričakovani čas reševanja zadev po formuli Clark-Capeletti indeksa. Povprečni pričakovani čas reševanja zadev je razmerje med številom nerešenih zadev konec obdobja in številom rešenih zadev v obravnavanem obdobju, pomnoženo s številom mesecev v obdobju. Formula za izračun za devetmesečje se glasi: (število nerešenih zadev konec obdobja/številom rešenih zadev v obravnavanem obdobju)\*9

Izračun v predzadnjem stolpcu se nanaša na obdobje 1-9 2018, izračun v zadnjem stolpcu pa na obdobje 1-9 2017.

### 1 Povprečni pričakovani čas reševanja vseh zadev

Tabela 344 ZBIRNO POROČILO VSEH ZADEV PO VRSTAH SODIŠČ

Vrsta sodišča	Število nerešenih zadev konec obdobja	Število rešenih zadev v obravnavanem obdobju	Povprečni pričakovani čas reševanja zadev (v mesecih)	Povprečni pričakovani čas reševanja zadev predhodnega leta (v mesecih)
<b>SKUPAJ</b>	<b>127.145</b>	<b>451.247</b>	<b>2,5</b>	<b>2,7</b>
VRHOVNO SODIŠČE	1.429	2.559	5,0	5,7
VIŠJE SODIŠČE	3.381	14.352	2,1	2,1
OKROŽNO SODIŠČE	32.504	87.773	3,3	3,5
OKRAJNO SODIŠČE	80.602	336.824	2,2	2,4
UPRAVNO SODIŠČE	3.970	3.915	9,1	7,9
VIŠJE DELOVNO IN SOCIALNO SODIŠČE	495	1.066	4,2	3,6
DELOVNO IN SOCIALNO SODIŠČE	4.764	4.758	9,0	8,6

**Tabela 345 ZBIRNO POROČILO VSEH ZADEV PO SODIŠČIH**

Sodišče	Število nerešenih zadev konec obdobja	Število rešenih zadev v obravnavanem obdobju	Povprečni pričakovani čas reševanja zadev (v mesecih)	Povprečni pričakovani čas reševanja zadev predhodnega leta (v mesecih)
<b>SKUPAJ</b>	<b>127.145</b>	<b>451.247</b>	<b>2,5</b>	<b>2,7</b>
<b>VRHOVNO SODIŠČE RS</b>	<b>1.429</b>	<b>2.559</b>	<b>5,0</b>	<b>5,7</b>
<b>VIŠJA SODIŠČA SKUPAJ</b>	<b>3.381</b>	<b>14.352</b>	<b>2,1</b>	<b>2,1</b>
Celje	434	1.473	2,7	2,4
Koper	449	1.820	2,2	2,1
Ljubljana	2.001	8.087	2,2	2,3
Maribor	497	2.972	1,5	1,6
<b>OKROŽNA SODIŠČA SKUPAJ</b>	<b>32.504</b>	<b>87.773</b>	<b>3,3</b>	<b>3,5</b>
Celje	4.441	9.668	4,1	4,6
Koper	2.468	7.719	2,9	2,9
Kranj	2.504	6.696	3,4	3,5
Krško	908	2.760	3,0	2,7
Ljubljana	11.977	33.488	3,2	3,4
Maribor	4.009	11.075	3,3	3,6
Murska Sobota	1.495	4.425	3,0	3,2
Nova Gorica	1.197	3.769	2,9	2,5
Novo mesto	1.684	3.623	4,2	4,1
Ptuj	1.074	2.712	3,6	3,3
Slovenj Gradec	747	1.838	3,7	4,0
<b>OKRAJNA SODIŠČA SKUPAJ</b>	<b>80.602</b>	<b>336.824</b>	<b>2,2</b>	<b>2,4</b>
Ajdovščina	557	4.834	1,0	1,4
Brežice	785	4.616	1,5	1,7
Celje	5.859	19.166	2,8	2,7
Cerknica	792	4.537	1,6	1,3
Črnomelj	1.246	3.624	3,1	1,5
Domžale	1.196	8.233	1,3	1,4
Gornja Radgona	943	3.796	2,2	2,1
Grosuplje	534	4.323	1,1	1,4
Idrija	402	2.094	1,7	1,7
Ilirska Bistrica	252	1.082	2,1	3,5
Jesenice	1.890	5.778	2,9	2,7
Kamnik	793	5.841	1,2	1,3
Kočevje	920	5.005	1,7	2,2
Koper	2.657	8.658	2,8	2,5
Kranj	5.369	14.247	3,4	3,4
Krško	993	6.616	1,4	1,4
Lenart	641	3.743	1,5	1,9
Lendava	1.084	5.971	1,6	1,8
Litija	263	2.025	1,2	0,9
Ljubljana	21.308	56.674	3,4	3,8
Ljutomer	514	4.957	0,9	1,2
Maribor	8.794	29.593	2,7	3,5
Murska Sobota	2.477	13.348	1,7	2,2
Nova Gorica	1.671	6.962	2,2	2,0

Tabela 345 - Nadaljevanje

Sodišče	Število nerešenih zadev konec obdobja	Število rešenih zadev v obravnavanem obdobju	Povprečni pričakovani čas reševanja zadev (v mesečih)	Povprečni pričakovani čas reševanja zadev predhodnega leta (v mesečih)
Novo mesto	1.560	13.849	1,0	1,3
Ormož	803	3.001	2,4	2,5
Piran	829	4.777	1,6	1,8
Postojna	905	3.864	2,1	1,8
Ptuj	3.227	15.305	1,9	1,9
Radovljica	1.545	6.085	2,3	2,3
Sevnica	370	3.300	1,0	1,0
Sežana	719	1.589	4,1	5,9
Slovenj Gradec	1.337	12.831	0,9	1,4
Slovenska Bistrica	643	4.600	1,3	1,4
Slovenske Konjice	419	1.814	2,1	1,7
Šentjur	334	1.929	1,6	1,5
Škofja Loka	850	7.141	1,1	1,1
Šmarje pri Jelšah	639	4.901	1,2	1,3
Tolmin	477	4.215	1,0	1,2
Trbovlje	964	5.807	1,5	1,7
Trebnje	488	3.367	1,3	1,4
Velenje	947	5.699	1,5	1,2
Vrhnika	815	2.418	3,0	4,4
Žalec	791	4.609	1,5	1,4
<b>UPRAVNO SODIŠČE RS</b>	<b>3.970</b>	<b>3.915</b>	<b>9,1</b>	<b>7,9</b>
<b>VIŠJE DELOVNO IN SOCIALNO SODIŠČE</b>	<b>495</b>	<b>1.066</b>	<b>4,2</b>	<b>3,6</b>
<b>DELOVNA IN SOCIALNO SODIŠČE SKUPAJ</b>	<b>4.764</b>	<b>4.758</b>	<b>9,0</b>	<b>8,6</b>
Celje	281	381	6,6	7,3
Koper	322	374	7,7	12,4
DSS Ljubljana	3.523	3.317	9,6	8,1
Maribor	638	686	8,4	9,4



Tabela 346 VHOVNO SODIŠČE RS

Vrsta zadeve	Število nerešenih zadev konec obdobja	Število rešenih zadev v obravnavanem obdobju	Povprečni pričakovani čas reševanja zadev (v mesecih)	Povprečni pričakovani čas reševanja zadev predhodnega leta (v mesecih)
<b>VSE ZADEVE</b>	<b>1.429</b>	<b>2.559</b>	<b>5,0</b>	<b>5,7</b>
<b>KAZENSKI ODDELEK SKUPAJ</b>	<b>307</b>	<b>487</b>	<b>5,7</b>	<b>4,9</b>
Kp,Kazenske zadeve pritožbeni postopek	4	6	6,0	0,0
I Kr,Razne kazenske zadeve - delegacije, spori o pristojnosti	3	39	0,7	1,2
II Kr,Razne kazenske zadeve - podaljšanje pripora	0	25	0,0	0,0
III Kr,Razne kazenske zadeve	0	59	0,0	0,2
IX Ips,Kazenske zadeve - Izredna omilitev kazni	0	0	0,0	0,0
I Ips,ZVZ v kazenskih zadevah	257	224	10,3	10,1
IV Ips,zvz v prekrškovnih zadevah	24	27	8,0	0,0
XI Ips,ZVZ zoper odreditev ali podaljšanje pripora	19	107	1,6	0,8
Dop,Zadeve disc.postopka zoper odvetnike	0	0	0,0	0,0
Dnp,Zadeve disc.postopka zoper notarje	0	0	0,0	0,0
Pp,Odl.dov.posegov v čl.pr.in svob.	0	0	0,0	0,0
<b>CIVILNI ODDELEK SKUPAJ</b>	<b>486</b>	<b>889</b>	<b>4,9</b>	<b>6,8</b>
Cp,Pritožbe v civilnih zadevah	2	33	0,5	1,4
I R,Razne civilne zadeve - delegacije, spori o pristojnosti	31	138	2,0	0,5
II R,Razne civilne zadeve	1	91	0,1	1,4
II Ips zvz,ZVZ v civilnih zadevah	4	7	5,1	9,0
II Ips rev,Revizije v civilnih zadevah	297	298	9,0	15,9
II DoR,Dopuščena revizija v civilnih zadevah	151	322	4,2	4,1
II SM,Svetovalna mnenja v civilnih zadevah	0	0	0,0	0,0
<b>GOSPODARSKI ODDELEK SKUPAJ</b>	<b>111</b>	<b>227</b>	<b>4,4</b>	<b>6,0</b>
G,Zadeve v postopkih sodnega varstva	0	0	0,0	0,0
Cpg,Gospodarske zadeve na II. stopnji	1	8	1,1	18,0
III R,Razne gospodarske zadeve - delegacije, spori o pristojnosti	2	44	0,4	0,8
IV R,Razne gospodarske zadeve	2	11	1,6	0,0
III Ips rev,Revizije v gospodarskih zadevah	67	75	8,0	12,0
III Ips zvz,ZVZ v gospodarskih zadevah	4	3	12,0	6,0
III DoR,Dopuščena revizija v gospodarskih zadevah	35	86	3,7	2,9
III SM,Svetovalna mnenja v gospodarskih zadevah	0	0	0,0	0,0
<b>UPRAVNI ODDELEK SKUPAJ</b>	<b>349</b>	<b>536</b>	<b>5,9</b>	<b>5,2</b>
I G,Zadeve v postopkih sodnega varstva	0	0	0,0	0,0
U,Upravni spori	0	0	0,0	0,0
I Up,Pritožbe zoper odločitve Upravnega sodišča	70	176	3,6	2,5
X Ips,Revizije v upravnem sporu	189	125	13,6	8,4
I Upr-vh,Spori o pristojnosti}	0	1	0,0	0,0
II Upr-vh,Razne upravne zadeve	0	71	0,0	0,0
Uv,Varstvo volilne pravice	1	13	0,7	0,0
II Up,Pritožbe zoper odločitve VSRS	0	0	0,0	0,0
X DoR,Dopustitve revizij v upravnih sporih	89	150	5,3	0,0
<b>DELOVNO SOCIALNI ODDELEK SKUPAJ</b>	<b>176</b>	<b>420</b>	<b>3,8</b>	<b>5,4</b>
Dsp,Pritožbe v DS sporih o katerih odloča VSRS	5	4	11,3	0,0
VIII R,Razne DS zadeve - delegacije, spori o pristojnosti	0	16	0,0	1,9
IX R,Razne DS zadeve	0	22	0,0	0,0
VIII Ips ind soc rev,Revizija v individualnih delovnih in socialnih sporih	133	213	5,6	8,3
VIII Ips ind soc zvz,ZVZ v individualnih delovnih in socialnih sporih	0	0	0,0	0,0
VIII Ips kol rev,Revizija v kolektivnih delovnih sporih	2	2	9,0	9,0
VIII Ips kol zvz,ZVZ v kolektivnih delovnih sporih	0	0	0,0	0,0
VIII DoR,Dopuščena revizija v delovnih in socialnih sporih	36	163	2,0	1,1
VIII SM,Svetovalna mnenja v delovnih in socialnih zadevah	0	0	0,0	0,0

Tabela 347 VIŠJA SODIŠČA

Vrsta zadeve	Število nerešenih zadev na koncu poroč. obdobja	Število rešenih zadev v obravnavanem obdobju	Povprečni pričakovani čas reševanja zadev (v mesecih)	Povprečni pričakovani čas reševanja zadev predhodnega leta (v mesecih)
<b>SKUPAJ</b>	<b>3.381</b>	<b>14.352</b>	<b>2,1</b>	<b>2,1</b>
<b>POMEMBNEJŠE</b>	<b>3.365</b>	<b>14.173</b>	<b>2,1</b>	<b>2,2</b>
Kp,Kazenske zadeve na II. stopnji	695	2.823	2,2	1,7
Kr-vi,Razne kazenske zadeve	4	151	0,2	0,3
Cp,Civilne zadeve na II. stopnji	1.396	3.902	3,2	3,2
Ip,izvršilne in gospodarske izvršilne zadeve na II. stopnji	519	3.875	1,2	1,5
R,Razne civilne zadeve	4	270	0,1	0,1
Rg,Razne gospodarske zadeve	3	91	0,3	0,2
Cpg,Gospodarske civilne zadeve na II. stopnji	570	1.471	3,5	4,1
CDn,Zemljiškoknjižne zadeve, pritožbe	35	272	1,2	1,0
Cst-01,Postopek prisilne poravnave	1	11	0,8	0,0
Cst-02,Stečajni postopek nad pravno osebo	12	190	0,6	0,4
Cst-03,Postopek osebnega stečaja	16	248	0,6	0,5
Cst-04,Postopek stečaja zapuščine	0	2	0,0	0,0
Cst-05,Postopek prisilne likvidacije	0	6	0,0	0,0
Cst-06,Postopek poenostavljene prisilne poravnave	0	26	0,0	0,0
Cst-07,Postopek preventivnega prestrukturiranja	1	3	3,0	0,0
PRp-zsv,Prekrški na II.stopnji - zahteve za sodno varstvo	32	149	1,9	2,5
PRp-obp,Prekrški na II.stopnji - obdolžilni predlogi	55	347	1,4	1,8
EPVDp,Prenehanje veljavnosti vozniških dovoljenj na II.stopnji	22	336	0,6	0,9
PRuzp,Uklonilni zapor na II.stopnji	0	3	0,0	1,8
PRnkp,Naloge v splošno korist na II. stopnji	13	97	1,2	0,7
PRr,Razne zadeve o prekrških	3	74	0,4	0,3
IKZp-op,Pritožbeni postopek v zvezi z izvrševanjem kazni zopora iz ostalih postopkov	0	5	0,0	0,0
PRnzp,Nadomestni zapor na II.stopnji	0	0	0,0	0,0

Tabela 348 OKROŽNA SODIŠČA

Vrsta zadeve	Število nerešenih zadev konec obdobja	Število rešenih zadev v obravnavanem obdobju	Povprečni pričakovani čas reševanja zadev (v mesecih)	Povprečni pričakovani čas reševanja zadev predhodnega leta (v mesecih)
<b>SKUPAJ</b>	<b>32.504</b>	<b>87.773</b>	<b>3,3</b>	<b>3,5</b>
<b>POMEMBNEJŠE</b>	<b>28.715</b>	<b>21.432</b>	<b>12,1</b>	<b>12,9</b>
<b>K,Kazenske zadeve - obravnave</b>	<b>4.072</b>	<b>2.378</b>	<b>15,4</b>	<b>16,9</b>
Kpd,Kazensko preiskovalna dejanja	398	3.451	1,0	0,9
<b>Kpr,Kazenske zadeve preiskave</b>	<b>1.656</b>	<b>2.013</b>	<b>7,4</b>	<b>7,9</b>
Kr,Razne kazenske zadeve	175	520	3,0	2,5
Kmp,Kazenske zadeve zoper mladoletnike - pripravljalni postopek	168	313	4,8	3,7
<b>Km,Kazenske zadeve zoper mladoletnike - postopki pred senatom</b>	<b>67</b>	<b>200</b>	<b>3,0</b>	<b>4,0</b>
Po,Kazenske zadeve - pomilostitvene	6	29	1,9	3,6
Ks,Zunajobravnavni kazenski senat	673	4.923	1,2	1,3
IKZ,Izvrševanje kazni zapora	389	1.162	3,0	4,1
IKZt,Izvrševanje kazenskih sodb tujih sodišč	9	9	9,0	5,8
Pp,Odl.dov.posegov v čl.pr.in svob.	7	20	3,2	0,0
<b>P,Pravdne zadeve</b>	<b>7.002</b>	<b>5.289</b>	<b>11,9</b>	<b>10,7</b>
<b>N,Nepravdne zadeve</b>	<b>891</b>	<b>2.315</b>	<b>3,5</b>	<b>3,2</b>
Pl,Plačilni nalogi	0	6	0,0	1,8
Pom,Pravna pomoč	7	35	1,8	2,0
Pom-i,Mednarodna pravna pomoč	121	988	1,1	1,1
R,Razne zadeve	240	2.060	1,0	0,9
Rg,Razne civilne gospodarske zadeve	92	4.729	0,2	0,2
Ov-i,Inozemske overitve	0	315	0,0	0,0
Ov-H,Overitve po Haaški konvenciji	6	3.837	0,0	0,0
<b>Pg,Gospodarske pravdne zadeve</b>	<b>5.075</b>	<b>4.369</b>	<b>10,5</b>	<b>9,5</b>
Plg,Gospodarski plačilni nalogi	22	136	1,5	1,6
<b>INS-01,Postopek prisilne poravnave</b>	<b>13</b>	<b>26</b>	<b>4,5</b>	<b>11,0</b>
<b>INS-02,Stečajni postopek nad pravno osebo</b>	<b>2.240</b>	<b>1.170</b>	<b>17,2</b>	<b>19,4</b>
<b>INS-03,Postopek osebnega stečaja</b>	<b>7.523</b>	<b>3.433</b>	<b>19,7</b>	<b>30,6</b>
<b>INS-04,Postopek stečaja zapuščine</b>	<b>128</b>	<b>60</b>	<b>19,2</b>	<b>24,3</b>
<b>INS-05,Postopek prisilne likvidacije</b>	<b>26</b>	<b>133</b>	<b>1,8</b>	<b>3,0</b>
<b>INS-06, Postopek poenostavljene prisilne poravnave</b>	<b>20</b>	<b>44</b>	<b>4,1</b>	<b>3,7</b>
<b>INS-07,Postopek preventivnega prestrukturiranja</b>	<b>2</b>	<b>2</b>	<b>9,0</b>	<b>6,0</b>
Srg,Sodni register	337	34.453	0,1	0,1
Ng,Gospodarske nepravdne zadeve	29	99	2,6	2,3
Zg,Začasne odredbe v gospodarskih zadevah	7	37	1,7	1,3
Z,Zadeve zavarovanja	14	59	2,1	3,8
Bpp,Brezplačna pravna pomoč	1.010	8.934	1,0	0,9
IKZ-op,Izvrševanje kazni zapora - ostali postopki	79	226	3,1	0,0

**Tabela 349 OKRAJNA SODIŠČA**

Vrsta zadeve	Število nerešenih zadev konec obdobja	Število rešenih zadev v obravnavanem obdobju	Povprečni pričakovani čas reševanja zadev (v mesecih)	Povprečni pričakovani čas reševanja zadev predhodnega leta (v mesecih)
<b>SKUPAJ</b>	<b>80.602</b>	<b>336.824</b>	<b>2,2</b>	<b>2,4</b>
<b>POMEMBNEJŠE</b>	<b>40.943</b>	<b>48.106</b>	<b>7,7</b>	<b>7,6</b>
<b>K,Kazenske zadeve</b>	<b>5.284</b>	<b>4.775</b>	<b>10,0</b>	<b>10,4</b>
Kpd,Kazensko preiskovalna dejanja	776	1.316	5,3	5,3
Kr,Razne kazenske zadeve	1.061	1.574	6,1	5,7
Po,Pomilostitvene zadeve	3	10	2,7	1,1
<b>P,Pravdne zadeve</b>	<b>8.211</b>	<b>5.639</b>	<b>13,1</b>	<b>11,3</b>
R,Razne civilne zadeve	530	4.757	1,0	0,9
PI,Plačilni nalogi	52	255	1,8	2,7
I-vl,Izvršilne zadeve - verodostojna listina	571	570	9,0	8,4
I-ns,Izvršilne zadeve - izvršilni naslov	12.339	16.864	6,6	7,4
Ig-vl,Izvršilne gospodarske - verodostojna listina	198	107	16,7	12,1
Ig-ns,Izvršilne gospodarske - izvršilni naslov	291	150	17,5	12,4
In,Izvršba na nepremičnine	4.236	1.840	20,7	17,4
Nt,Izvršba na nedelarne terjatve - izvršilni naslov	349	276	11,4	12,1
VL,Verodostojna listina	11.374	72.825	1,4	2,2
Z,Zadeve zavarovanja	475	3.246	1,3	1,4
R-i,Razne izvršilne zadeve	289	8.117	0,3	0,3
<b>D,Zapuščinske zadeve</b>	<b>11.483</b>	<b>15.751</b>	<b>6,6</b>	<b>6,8</b>
<b>N,Nepravdne zadeve</b>	<b>3.884</b>	<b>1.880</b>	<b>18,6</b>	<b>15,6</b>
Dn,zemljiškoknjžne zadeve	3.448	160.724	0,2	0,2
Sdn,Zemljiškoknjžni ugovori	429	988	3,9	3,0
Rz,Razne zemljiškoknjžne	970	3.428	2,5	1,5
Pom,Pravna pomoč	55	142	3,5	1,9
Pr,Zadeve pridržanja	88	1.937	0,4	0,3
<b>PR-zsv,Prekrški-zahteve za sodno varstvo</b>	<b>9.350</b>	<b>7.079</b>	<b>11,9</b>	<b>14,5</b>
<b>PR-obp,Prekrški-obdolžilni predlogi</b>	<b>2.442</b>	<b>8.407</b>	<b>2,6</b>	<b>2,5</b>
<b>EPVD,Prenehanje veljavnosti voznških dovoljenj</b>	<b>289</b>	<b>4.575</b>	<b>0,6</b>	<b>0,6</b>
PRuz,Uklonilni zapor	2	0	0,0	18,0
Pom PR,Pravna pomoč v prekrških	565	982	5,2	5,3
Pom PR i,Mednarodna pravna pomoč v prekrških	1.145	2.604	4,0	5,3
PRhp,Odreditev hišne preiskave	19	181	0,9	0,5
PRnk,Določitev naloge v splošno korist	316	1.431	2,0	3,0
PRr,Razne zadeve o prekrških	49	4.373	0,1	0,1
PRnz,Nadomestni zapor	29	21	12,4	0,0

**Tabela 350 UPRAVNO SODIŠČE RS**

Vrsta zadeve	Število nerešenih zadev konec obdobja	Število rešenih zadev v obravnavanem obdobju	Povprečni pričakovani čas reševanja zadev (v mesecih)	Povprečni pričakovani čas reševanja zadev predhodnega leta (v mesecih)
<b>SKUPAJ</b>	<b>3.970</b>	<b>3.915</b>	<b>9,1</b>	<b>7,9</b>
<b>POMEMBNEJŠE</b>	<b>3.849</b>	<b>2.311</b>	<b>15,0</b>	<b>14,7</b>
<b>U, Upravni spori</b>	<b>3.830</b>	<b>2.155</b>	<b>16,0</b>	<b>15,5</b>
<b>II Upr, Razne upravne zadeve - pomembnejše</b>	<b>19</b>	<b>156</b>	<b>1,1</b>	<b>1,0</b>
I Upr, Razne upravne zadeve - ostale	91	1.463	0,6	0,2
Bpp, Brezplačna pravna pomoč	30	141	1,9	0,8

**Tabela 351 VIŠJE DELOVNO IN SOCIALNO SODIŠČE**

Vrsta zadeve	Število nerešenih zadev konec obdobja	Število rešenih zadev v obravnavanem obdobju	Povprečni pričakovani čas reševanja zadev (v mesecih)	Povprečni pričakovani čas reševanja zadev predhodnega leta (v mesecih)
<b>SKUPAJ</b>	<b>495</b>	<b>1.066</b>	<b>4,2</b>	<b>3,6</b>
<b>POMEMBNEJŠE</b>	<b>495</b>	<b>1.066</b>	<b>4,2</b>	<b>3,6</b>
<b>Pdp, Individualni in kolektivni delovni spori</b>	<b>392</b>	<b>705</b>	<b>5,0</b>	<b>4,1</b>
<b>Psp, Socialni spori</b>	<b>103</b>	<b>354</b>	<b>2,6</b>	<b>2,7</b>
<b>R-vd, Razne zadeve</b>	<b>0</b>	<b>7</b>	<b>0,0</b>	<b>0,0</b>

**Tabela 352 DELOVNA IN SOCIALNO SODIŠČE**

Vrsta zadeve	Število nerešenih zadev koncu obdobja	Število rešenih zadev v obravnavanem obdobju	Povprečni pričakovani čas reševanja zadev (v mesecih)	Povprečni pričakovani čas reševanja zadev predhodnega leta (v mesecih)
<b>SKUPAJ</b>	<b>4.764</b>	<b>4.758</b>	<b>9,0</b>	<b>8,6</b>
<b>POMEMBNEJŠE</b>	<b>4.711</b>	<b>3.935</b>	<b>10,8</b>	<b>10,1</b>
<b>Pd, Individualni in kolektivni delovni spori</b>	<b>3.227</b>	<b>2.626</b>	<b>11,1</b>	<b>10,4</b>
<b>Ps, Socialni spori</b>	<b>1.484</b>	<b>1.309</b>	<b>10,2</b>	<b>9,5</b>
Bpp, Brezplačna pravna pomoč	42	748	0,5	0,2
R, Razne zadeve	11	75	1,3	1,2

## 2 POVPREČNI PRIČAKOVANI ČAS REŠEVANJA POMEMBNEJŠIH ZADEV

Tabela 353 ZBIRNO POROČILO POMEMBNEJŠIH ZADEV PO VRSTAH SODIŠČ

Vrsta sodišča	Število nerešenih zadev konec obdobja	Število rešenih zadev v obravnavanem obdobju	Povprečni pričakovani čas reševanja zadev (v mesecih)	Povprečni pričakovani čas reševanja zadev predhodnega leta (v mesecih)
<b>SKUPAJ</b>	<b>83.507</b>	<b>93.582</b>	<b>8,0</b>	<b>8,1</b>
VRHOVNO SODIŠČE	1.429	2.559	5,0	5,7
VIŠJE SODIŠČE	3.365	14.173	2,1	2,2
OKROŽNO SODIŠČE	28.715	21.432	12,1	12,9
OKRAJNO SODIŠČE	40.943	48.106	7,7	7,6
UPRAVNO SODIŠČE	3.849	2.311	15,0	14,7
VIŠJE DELOVNO IN SOCIALNO SODIŠČE	495	1.066	4,2	3,6
DELOVNO IN SOCIALNO SODIŠČE	4.711	3.935	10,8	10,1

**Tabela 354 ZBIRNO POROČILO POMEMBNEJŠIH ZADEV PO SODIŠČIH**

Sodišče	Število nerešenih zadev konec obdobja	Število rešenih zadev v obravnavanem obdobju	Povprečni pričakovani čas reševanja zadev (v mesecih)	Povprečni pričakovani čas reševanja zadev predhodnega leta (v mesecih)
<b>SKUPAJ</b>	<b>83.507</b>	<b>93.582</b>	<b>8,0</b>	<b>8,1</b>
<b>VRHOVNO SODIŠČE RS</b>	<b>1.429</b>	<b>2.559</b>	<b>5,0</b>	<b>5,7</b>
<b>VIŠJA SODIŠČA SKUPAJ</b>	<b>3.365</b>	<b>14.173</b>	<b>2,1</b>	<b>2,2</b>
Celje	431	1.423	2,7	2,4
Koper	448	1.808	2,2	2,1
Ljubljana	1.990	8.015	2,2	2,3
Maribor	496	2.927	1,5	1,6
<b>OKROŽNA SODIŠČA SKUPAJ</b>	<b>28.715</b>	<b>21.432</b>	<b>12,1</b>	<b>12,9</b>
Celje	3.735	2.740	12,3	14,1
Koper	2.203	1.636	12,1	12,5
Kranj	2.173	1.604	12,2	13,2
Krško	792	654	10,9	10,0
Ljubljana	10.675	7.390	13,0	13,4
Maribor	3.634	3.225	10,1	11,8
Murska Sobota	1.335	1.123	10,7	11,2
Nova Gorica	1.008	789	11,5	11,7
Novo mesto	1.510	939	14,5	14,8
Ptuj	984	765	11,6	12,2
Slovenj Gradec	666	567	10,6	12,7
<b>OKRAJNA SODIŠČA SKUPAJ</b>	<b>40.943</b>	<b>48.106</b>	<b>7,7</b>	<b>7,6</b>
Ajdovščina	261	482	4,9	7,6
Brežice	440	750	5,3	5,1
Celje	2.993	4.421	6,1	6,4
Cerknica	575	733	7,1	6,0
Črnomelj	347	1.007	3,1	3,6
Domžale	420	462	8,2	6,3
Gornja Radgona	374	428	7,9	5,8
Grosuplje	235	316	6,7	7,0
Idrija	234	281	7,5	7,8
Ilirska Bistrica	180	230	7,0	6,9
Jesenice	866	762	10,2	7,3
Kamnik	499	1.206	3,7	3,9
Kočevje	634	1.150	5,0	6,1
Koper	1.798	1.938	8,3	8,6
Kranj	3.023	2.195	12,4	12,1
Krško	594	770	6,9	6,5
Lenart	132	243	4,9	3,8
Lendava	280	520	4,8	3,9
Litija	145	120	10,9	3,7
Ljubljana	12.410	9.021	12,4	12,4
Ljutomer	225	516	3,9	2,3
Maribor	3.252	5.279	5,5	7,1
Murska Sobota	889	1.520	5,3	6,5
Nova Gorica	893	1.251	6,4	7,0

Tabela 354 - Nadaljevanje

Sodišče	Število nerešenih zadev konec obdobja	Število rešenih zadev v obravnavanem obdobju	Povprečni pričakovani čas reševanja zadev (v mesecih)	Povprečni pričakovani čas reševanja zadev predhodnega leta (v mesecih)
Novo mesto	876	1.583	5,0	4,9
Ormož	260	280	8,4	3,5
Piran	423	701	5,4	5,9
Postojna	609	955	5,7	4,9
Ptuj	1.598	1.510	9,5	8,8
Radovljica	810	465	15,7	18,4
Sevnica	177	329	4,8	4,3
Sežana	491	427	10,3	7,2
Slovenj Gradec	497	1.420	3,2	3,9
Slovenska Bistrica	257	488	4,7	4,6
Slovenske Konjice	214	318	6,1	5,4
Šentjur	154	213	6,5	6,5
Škofja Loka	458	317	13,0	9,8
Šmarje pri Jelšah	234	380	5,5	5,1
Tolmin	239	385	5,6	5,8
Trbovlje	641	1.027	5,6	5,2
Trebnje	204	249	7,4	9,1
Velenje	407	635	5,8	6,0
Vrhnika	377	254	13,4	8,8
Žalec	318	569	5,0	5,6
<b>UPRAVNO SODIŠČE RS</b>	<b>3.849</b>	<b>2.311</b>	<b>15,0</b>	<b>14,7</b>
<b>VIŠJE DELOVNO IN SOCIALNO SODIŠČE</b>	<b>495</b>	<b>1.066</b>	<b>4,2</b>	<b>3,6</b>
<b>DELOVNA IN SOCIALNO SODIŠČE SKUPAJ</b>	<b>4.711</b>	<b>3.935</b>	<b>10,8</b>	<b>10,1</b>
Celje	270	246	9,9	10,3
Koper	317	332	8,6	14,2
DSS Ljubljana	3.500	2.861	11,0	9,1
Maribor	624	496	11,3	14,4



# XIII POVPREČNI DEJANSKI ČAS REŠEVANJA ZADEV

## 1 Povprečni dejanski čas reševanja vseh zadev

V okviru Sodne statistike ministrstvo za vrste zadev, ki so definirane v poročilih, izračunava povprečni dejanski čas reševanja zadev po formuli: seštevek dejanskih časov reševanja vseh rešenih zadev v proučevanem obdobju/število vseh rešenih zadev v enakem obdobju. Dejanski čas reševanja zadev je število dni od dneva prejema zadeve na sodišče do dneva odčrtanja zadeve.

Izračun v predzadnjem stolpcu se nanaša na obdobje 1-9 2018, izračun v zadnjem stolpcu pa na obdobje 1-9 2017.

**Tabela 355 ZBIRNO POROČILO VSEH ZADEV PO VRSTAH SODIŠČ**

Vrsta sodišča	Število rešenih zadev v obravnavanem obdobju	Dejanski čas reševanja vseh rešenih zadev (v mesecih)	Povprečni dejanski čas reševanja vseh rešenih zadev (v mesecih)	Povprečni dejanski čas reševanja zadev predhodnega leta (v mesecih)
<b>Skupaj</b>	<b>420.425</b>	<b>1539418,1</b>	<b>3,7</b>	<b>4,6</b>
VRHOVNO SODIŠČE	2.534	13579,9	5,4	5,9
VIŠJE SODIŠČE	13.912	34290,4	2,5	2,4
OKROŽNO SODIŠČE	74.392	315701,0	4,2	3,9
OKRAJNO SODIŠČE	321.318	1108240,6	3,4	4,7
UPRAVNO SODIŠČE	2.452	18273,8	7,5	7,2
VIŠJE DELOVNO IN SOCIALNO SODIŠČE	1.059	3638,8	3,4	4,1
DELOVNO IN SOCIALNO SODIŠČE	4.758	45693,6	9,6	13,1

Tabela 356 ZBIRNO POROČILO VSEH ZADEV PO SODIŠČIH

Sodišče	Število rešenih zadev v obravnavanem obdobju	Dejanski čas reševanja vseh rešenih zadev (v mesecih)	Povprečni dejanski čas reševanja zadev (v mesecih)	Povprečni dejanski čas reševanja zadev predhodnega leta (v mesecih)
<b>SKUPAJ</b>	<b>420.425</b>	<b>1539418,1</b>	<b>3,7</b>	<b>4,6</b>
<b>VRHOVNO SODIŠČE RS</b>	<b>2.534</b>	<b>13579,9</b>	<b>5,4</b>	<b>5,9</b>
<b>VIŠJA SODIŠČA SKUPAJ</b>	<b>13.912</b>	<b>34290,4</b>	<b>2,5</b>	<b>2,4</b>
Celje	1.435	3506,8	2,4	2,4
Koper	1.796	4580,3	2,6	2,8
Ljubljana	7.810	21009,4	2,7	2,4
Maribor	2.871	5193,9	1,8	1,9
<b>OKROŽNA SODIŠČA SKUPAJ</b>	<b>74.392</b>	<b>315701,0</b>	<b>4,2</b>	<b>3,9</b>
Celje	8.604	45161,4	5,2	4,8
Koper	5.766	24530,0	4,3	4,0
Kranj	5.396	23322,1	4,3	4,3
Krško	2.444	7068,5	2,9	3,3
Ljubljana	29.669	114024,2	3,8	3,6
Maribor	9.622	45086,3	4,7	4,2
Murska Sobota	3.308	13236,5	4,0	3,3
Nova Gorica	2.942	12220,7	4,2	4,1
Novo mesto	2.785	13643,7	4,9	4,8
Ptuj	2.334	9064,7	3,9	3,4
Slovenj Gradec	1.522	8342,8	5,5	4,6
<b>OKRAJNA SODIŠČA SKUPAJ</b>	<b>321.318</b>	<b>1108240,6</b>	<b>3,4</b>	<b>4,7</b>
Ajdovščina	4.720	7976,8	1,7	1,5
Brežice	4.516	9487,8	2,1	2,2
Celje	16.955	48550,6	2,9	3,3
Cerknica	4.410	7278,3	1,7	1,7
Črnomelj	2.962	8595,8	2,9	2,9
Domžale	8.183	16402,3	2,0	2,4
Gornja Radgona	3.679	12311,3	3,3	3,3
Grosuplje	4.267	7870,4	1,8	3,3
Idrija	2.026	5220,7	2,6	2,2
Ilirska Bistrica	1.048	2793,0	2,7	4,5
Jesenice	5.384	22761,5	4,2	3,6
Kamnik	5.650	7985,7	1,4	2,0
Kočevje	4.699	10025,7	2,1	2,5
Koper	8.195	25315,1	3,1	5,7
Kranj	13.204	53875,1	4,1	5,4
Krško	6.162	9438,5	1,5	1,6
Lenart	3.694	10765,6	2,9	4,5
Lendava	5.830	22628,2	3,9	3,0
Litija	1.984	1527,0	0,8	1,2
Ljubljana	54.704	288392,5	5,3	7,3
Ljutomer	4.741	7067,2	1,5	3,9
Maribor	27.884	214346,5	7,7	12,0
Murska Sobota	12.309	40674,4	3,3	4,1
Nova Gorica	6.649	18060,3	2,7	3,7

Tabela 356 - Nadaljevanje

Sodišče	Število rešenih zadeve v obravnavanem obdobju	Dejanski čas reševanja vseh rešenih zadev (v mesecih)	Povprečni dejanski čas reševanja zadev (v mesecih)	Povprečni dejanski čas reševanja zadev predhodnega leta (v mesecih)
Novo mesto	12.995	19302,5	1,5	2,3
Ormož	2.931	11657,3	4,0	3,4
Piran	4.699	7960,7	1,7	2,0
Postojna	3.633	9967,5	2,7	3,1
Ptuj	14.601	36125,1	2,5	4,4
Radovljica	6.023	16150,7	2,7	3,0
Sevnica	3.275	5790,9	1,8	2,2
Sežana	1.517	7992,3	5,3	7,0
Slovenj Gradec	12.559	41032,8	3,3	4,3
Slovenska Bistrica	4.498	13014,3	2,9	4,1
Slovenske Konjice	1.751	4076,6	2,3	2,4
Šentjur	1.889	2337,4	1,2	1,6
Škofja Loka	6.909	7955,3	1,2	2,6
Šmarje pri Jelšah	4.879	9270,1	1,9	2,0
Tolmin	3.998	4972,6	1,2	1,8
Trbovlje	5.477	14701,8	2,7	3,4
Trebnje	3.308	4463,7	1,3	2,8
Velenje	5.565	10192,7	1,8	1,5
Vrhnika	2.393	14715,6	6,1	5,2
Žalec	4.563	7210,2	1,6	2,2
<b>UPRAVNO SODIŠČE RS</b>	<b>2.452</b>	<b>18273,8</b>	<b>7,5</b>	<b>7,2</b>
<b>VIŠJE DELOVNO IN SOCIALNO SODIŠČE</b>	<b>1.059</b>	<b>3638,8</b>	<b>3,4</b>	<b>4,1</b>
<b>DELOVNA IN SOCIALNO SODIŠČE SKUPAJ</b>	<b>4.758</b>	<b>45693,6</b>	<b>9,6</b>	<b>13,1</b>
Celje	381	3399,1	8,9	6,5
Koper	374	2999,7	8,0	10,1
DSS Ljubljana	3.317	33267,7	10,0	15,0
Maribor	686	6027,2	8,8	7,0

Tabela 357 VRHOVNO SODIŠČE RS

Vrsta zadeve	Število rešenih zadev v obravnavanem obdobju	Dejanski čas reševanja vseh rešenih zadev (v mesecih)	Povprečni dejanski čas reševanja vseh rešenih zadev (v mesecih)	Povprečni dejanski čas reševanja zadev predhodnega leta (v mesecih)
<b>VSE ZADEVE</b>	<b>2.534</b>	<b>13579,9</b>	<b>5,4</b>	<b>5,9</b>
<b>KAZENSKI ODDELEK SKUPAJ</b>	<b>460</b>	<b>2275,7</b>	<b>4,9</b>	<b>4,2</b>
Kp,Kazenske zadeve pritožbeni postopek	6	1,2	0,2	0,8
I Kr,Razne kazenske zadeve - delegacije, spori o pristojnosti	39	26,0	0,7	0,8
II Kr,Razne kazenske zadeve - podaljšanje pripora	25	1,9	0,1	0,1
III Kr,Razne kazenske zadeve	59	2,8	0,0	0,1
IX Ips,Kazenske zadeve - Izredna omilitev kazni	0	0,0	0,0	0,0
I Ips,ZVZ v kazenskih zadevah	224	2147,0	9,6	7,6
XI Ips,ZVZ zoper odreditev ali podaljšanje pripora	107	96,8	0,9	1,0
<b>CIVILNI ODDELEK SKUPAJ</b>	<b>889</b>	<b>5288,1</b>	<b>5,9</b>	<b>5,1</b>
Cp,Pritožbe v civilnih zadevah	33	51,7	1,6	1,8
I R,Razne civilne zadeve - delegacije, spori o pristojnosti	138	156,9	1,1	1,0
II R,Razne civilne zadeve	91	47,2	0,5	0,6
II Ips zvz,ZVZ v civilnih zadevah	7	52,8	7,5	12,6
II Ips rev,Revizije v civilnih zadevah	298	3955,5	13,3	11,3
II DoR,Dopuščena revizija v civilnih zadevah	322	1024,1	3,2	3,4
II SM,Svetovalna mnenja v civilnih zadevah}	0	0,0	0,0	0,0
<b>GOSPODARSKI ODDELEK SKUPAJ</b>	<b>227</b>	<b>1064,4</b>	<b>4,7</b>	<b>6,9</b>
G,Zadeve v postopkih sodnega varstva	0	0,0	0,0	0,0
Cpg,Gospodarske zadeve na II. stopnji	8	16,5	2,1	3,4
III R,Razne gospodarske zadeve - delegacije, spori o pristojnosti	44	30,2	0,7	1,1
IV R,Razne gospodarske zadeve	11	1,6	0,1	0,3
III Ips rev,Revizije v gospodarskih zadevah	75	775,4	10,3	15,5
III Ips zvz,ZVZ v gospodarskih zadevah	3	35,8	11,9	8,7
III DoR,Dopuščena revizija v gospodarskih zadevah	86	204,9	2,4	2,2
III SM,Svetovalna mnenja v gospodarskih zadevah}	0	0,0	0,0	0,0
<b>UPRAVNI ODDELEK SKUPAJ</b>	<b>538</b>	<b>3116,2</b>	<b>5,8</b>	<b>8,5</b>
I G,Zadeve v postopkih sodnega varstva	0	0,0	0,0	0,0
U-vh,Tožbe v upravnih sporih na VSRS}	2	2,6	1,3	0,0
I Up,Pritožbe zoper odločitev Upravnega sodišča	176	794,5	4,5	6,1
X Ips,Revizije v upravnem sporu	125	1884,8	15,1	10,4
I Upr-vh,Spori o pristojnosti	1	2,0	2,0	0,0
II Upr-vh,Razne upravne zadeve	71	5,7	0,1	0,0
Uv,Varstvo volilne pravice	13	4,9	0,4	0,0
II Up,Pritožbe zoper odločitve VSRS	0	0,0	0,0	0,0
X DoR,Dopustitve revizij v upravnih sporih	150	421,7	2,8	0,0
<b>DELOVNO SOCIALNI ODDELEK SKUPAJ</b>	<b>420</b>	<b>1835,5</b>	<b>4,4</b>	<b>4,2</b>
Dsp,Pritožbe v DS sporih o katerih odloča VSRS	4	15,0	3,7	0,0
VIII R,Razne DS zadeve - delegacije, spori o pristojnosti	16	26,3	1,6	1,7
IX R,Razne DS zadeve	22	2,0	0,1	0,1
VIII Ips ind soc rev,Revizija v individualnih delovnih in socialnih sporih	213	1445,4	6,8	5,7
VIII Ips ind soc zvz,ZVZ v individualnih delovnih in socialnih sporih	0	0,0	0,0	0,0
VIII Ips kol rev,Revizija v kolektivnih delovnih sporih	2	3,5	1,8	2,8
VIII Ips kol zvz,ZVZ v kolektivnih delovnih sporih	0	0,0	0,0	0,0
VIII DoR,Dopuščena revizija v delovnih in socialnih sporih	163	343,3	2,1	2,2
VIII SM,Svetovalna mnenja v delovnih in socialnih zadevah	0	0,0	0,0	0,0

Tabela 358 VIŠJA SODIŠČA

Vrsta zadeve	Število rešenih zadev v obravnavanem obdobju	Dejanski čas reševanja vseh rešenih zadev (v mesecih)	Povprečni dejanski čas reševanja vseh rešenih zadev (v mesecih)	Povprečni dejanski čas reševanja zadev predhodnega leta (v mesecih)
<b>SKUPAJ</b>	<b>13.912</b>	<b>34290,4</b>	<b>2,5</b>	<b>2,4</b>
<b>POMEMBNEJŠE</b>	<b>13.812</b>	<b>34225,2</b>	<b>2,5</b>	<b>2,4</b>
Kp,Kazenske zadeve na II. stopnji	2.823	5876,3	2,1	1,9
Kr-vi,Razne kazenske zadeve	151	30,1	0,2	0,2
Cp,Civilne zadeve na II. stopnji	3.902	14090,1	3,6	3,3
Ip,izvršilne in gospodarske izvršilne zadeve na II. stopnji	3.875	6327,2	1,6	1,8
Cpg,Gospodarske civilne zadeve na II. stopnji	1.471	6324,6	4,3	3,8
CDn,Zemljiškoknjižne zadeve, pritožbe	272	412,6	1,5	1,6
Cst-01,Postopek prisilne poravnave	11	3,9	0,4	0,4
Cst-02,Stečajni postopek nad pravno osebo	190	78,9	0,4	0,4
Cst-03,Postopek osebnega stečaja	248	95,7	0,4	0,4
Cst-04,Postopek stečaja zapuščine	2	0,8	0,4	0,0
Cst-05,Postopek prisilne likvidacije	6	2,3	0,4	0,2
Cst-06,Postopek poenostavljene prisilne poravnave	26	9,2	0,4	0,4
Cst-07,Postopek preventivnega prestrukturiranja	3	1,2	0,4	0,5
PRp-zsv,Prekrški na II.stopnji - zahteve za sodno varstvo	149	281,7	1,9	2,2
PRp-obp,Prekrški na II.stopnji - obdolžilni predlogi	347	492,7	1,4	1,5
EPVDp,Prenehanje veljavnosti voznških dovoljenj na II.stopnji	336	198,1	0,6	0,8
PRuzp,Uklonilni zapor na II.stopnji	3	1,1	0,4	1,0
PRnkp,Naloge v splošno korist na II. stopnji	97	64,1	0,7	0,5

Tabela 359 OKROŽNA SODIŠČA

Vrsta zadeve	Število rešenih zadev v obravnavanem obdobju	Dejanski čas reševanja vseh rešenih zadev (v mesecih)	Povprečni dejanski čas reševanja vseh rešenih zadev (v mesecih)	Povprečni dejanski čas reševanja zadev predhodnega leta (v mesecih)
<b>SKUPAJ</b>	<b>74.392</b>	<b>315701,0</b>	<b>4,2</b>	<b>3,9</b>
<b>POMEMBNEJŠE</b>	<b>21.432</b>	<b>290418,4</b>	<b>13,6</b>	<b>12,6</b>
<b>K,Kazenske zadeve - obravnave</b>	<b>2.378</b>	<b>31842,5</b>	<b>13,4</b>	<b>14,1</b>
Kpd,Kazensko preiskovalna dejanja	3.451	3120,4	0,9	0,8
<b>Kpr,Kazenske zadeve preiskave</b>	<b>2.013</b>	<b>15341,9</b>	<b>7,6</b>	<b>7,8</b>
Kr,Razne kazenske zadeve	520	1162,8	2,2	1,8
Kmp,Kazenske zadeve zoper mladoletnike - pripravljalni postopek	313	1236,7	4,0	3,2
<b>Km,Kazenske zadeve zoper mladoletnike - postopki pred senatom</b>	<b>200</b>	<b>757,1</b>	<b>3,8</b>	<b>3,2</b>
Po,Kazenske zadeve - pomilostitvene	29	98,2	3,4	3,1
Ks,Zunajobravnavni kazenski senat	4.923	5465,2	1,1	1,1
<b>P,Pravdne zadeve</b>	<b>5.289</b>	<b>58261,6</b>	<b>11,0</b>	<b>11,5</b>
<b>N,Nepravdne zadeve</b>	<b>2.315</b>	<b>6995,6</b>	<b>3,0</b>	<b>2,6</b>
Pl,Plačilni nalogi	6	8,1	1,4	1,4
<b>Pg,Gospodarske pravdne zadeve</b>	<b>4.369</b>	<b>48072,2</b>	<b>11,0</b>	<b>10,8</b>
Plg,Gospodarski plačilni nalogi	136	232,4	1,7	1,5
<b>INS-01,Postopek prisilne poravnave</b>	<b>26</b>	<b>139,4</b>	<b>5,4</b>	<b>5,1</b>
<b>INS-02,Stečajni postopek nad pravno osebo</b>	<b>1.170</b>	<b>19751,4</b>	<b>16,9</b>	<b>17,5</b>
<b>INS-03,Postopek osebnega stečaja</b>	<b>3.433</b>	<b>107117,9</b>	<b>31,2</b>	<b>27,4</b>
<b>INS-04,Postopek stečaja zapuščine</b>	<b>60</b>	<b>1546,1</b>	<b>25,8</b>	<b>21,4</b>
<b>INS-05,Postopek prisilne likvidacije</b>	<b>133</b>	<b>326,5</b>	<b>2,5</b>	<b>4,3</b>
<b>INS-06, Postopek poenostavljene prisilne poravnave</b>	<b>44</b>	<b>247,0</b>	<b>5,6</b>	<b>4,9</b>
<b>INS-07,Postopek preventivnega prestrukturiranja</b>	<b>2</b>	<b>19,2</b>	<b>9,6</b>	<b>6,5</b>
Srg,Sodni register	34.453	4450,8	0,1	0,1
Ng,Gospodarske nepravdne zadeve	99	231,7	2,3	2,0
Zg,Začasne odredbe v gospodarskih zadevah	37	69,9	1,9	0,9
Z,Zadeve zavarovanja	59	115,3	2,0	1,5
Bpp,Brezplačna pravna pomoč	8.934	9091,1	1,0	1,0

Tabela 360 OKRAJNA SODIŠČA

Vrsta zadeve	Število rešenih zadev v obravnavanem obdobju	Dejanski čas reševanja vseh rešenih zadev (v mesecih)	Povprečni dejanski čas reševanja vseh rešenih zadev (v mesecih)	Povprečni dejanski čas reševanja zadev predhodnega leta (v mesecih)
<b>SKUPAJ</b>	<b>321.318</b>	<b>1108240,6</b>	<b>3,4</b>	<b>4,7</b>
<b>POMEMBNEJŠE</b>	<b>48.106</b>	<b>338793,7</b>	<b>7,0</b>	<b>6,7</b>
<b>K,Kazenske zadeve</b>	<b>4.775</b>	<b>45713,8</b>	<b>9,6</b>	<b>8,9</b>
Kpd,Kazensko preiskovalna dejanja	1.316	6570,6	5,0	5,0
Kr,Razne kazenske zadeve	1.574	8727,9	5,5	5,0
Po,Pomilostitvene zadeve	10	15,3	1,5	4,6
<b>P,Pravdne zadeve</b>	<b>5.639</b>	<b>65195,8</b>	<b>11,6</b>	<b>11,5</b>
Pl,Plačilni nalogi	255	461,6	1,8	2,0
I-vl,Izvršilne zadeve - verodostojna listina	570	75064,5	131,7	128,1
I-ns,Izvršilne zadeve - izvršilni naslov	16.864	150177,3	8,9	13,1
Ig-vl,Izvršilne gospodarske - verodostojna listina	107	16103,1	150,5	151,1
Ig-ns,Izvršilne gospodarske - izvršilni naslov	150	9309,5	62,1	47,1
In,Izvršba na nepremičnine	1.840	111238,1	60,5	48,7
Nt,Izvršba na nedelarne terjatve - izvršilni naslov	276	5274,0	19,1	24,4
VL,Verodostojna listina	72.825	339393,5	4,7	6,9
Z,Zadeve zavarovanja	3.246	4404,0	1,4	1,5
R-i,Razne izvršilne zadeve	8.117	3167,0	0,4	0,2
<b>D,Zapuščinske zadeve</b>	<b>15.751</b>	<b>93452,1</b>	<b>5,9</b>	<b>5,4</b>
<b>N,Nepravdne zadeve</b>	<b>1.880</b>	<b>29829,8</b>	<b>15,9</b>	<b>17,5</b>
Dn,zemljiškoknjižne zadeve	160.724	27305,7	0,2	0,3
Sdn,Zemljiškoknjižni ugovori	988	2903,6	2,9	3,9
Pr,Zadeve pridržanja	1.937	624,7	0,3	0,3
<b>PR-zsv,Prekrški-zahteve za sodno varstvo</b>	<b>7.079</b>	<b>81796,3</b>	<b>11,6</b>	<b>10,4</b>
<b>PR-obp,Prekrški-obdolžilni predlogi</b>	<b>8.407</b>	<b>19917,8</b>	<b>2,4</b>	<b>2,3</b>
<b>EPVD,Prenehanje veljavnosti voznških dovoljenj</b>	<b>4.575</b>	<b>2888,2</b>	<b>0,6</b>	<b>0,6</b>
PRuz,Uklonilni zapor	0	0,0	0,0	36,3
Pom PR,Pravna pomoč v prekrških	982	4252,4	4,3	2,9
PRnk,Določitev naloge v splošno korist	1.431	4454,2	3,1	3,5

**Tabela 361 UPRAVNO SODIŠČE RS**

Vrsta zadeve	Število rešenih zadev v obravnavanem obdobju	Dejanski čas reševanja vseh rešenih zadev (v mesečih)	Povprečni dejanski čas reševanja vseh rešenih zadev (v mesečih)	Povprečni dejanski čas reševanja zadev predhodnega leta (v mesečih)
<b>SKUPAJ</b>	<b>2.452</b>	<b>18273,8</b>	<b>7,5</b>	<b>7,2</b>
<b>POMEMBNEJŠE</b>	<b>2.311</b>	<b>18148,9</b>	<b>7,9</b>	<b>7,6</b>
<b>U,Upravni spori</b>	<b>2.155</b>	<b>17981,6</b>	<b>8,3</b>	<b>7,6</b>
Il Upr,Razne upravne zadeve - pomembnejše	156	167,3	1,1	0,0
Bpp,Brezplačna pravna pomoč	141	124,9	0,9	0,8

**Tabela 362 VIŠJE DELOVNO IN SOCIALNO SODIŠČE**

Vrsta zadeve	Število rešenih zadev v obravnavanem obdobju	Dejanski čas reševanja vseh rešenih zadev (v mesečih)	Povprečni dejanski čas reševanja vseh rešenih zadev (v mesečih)	Povprečni dejanski čas reševanja zadev predhodnega leta (v mesečih)
<b>SKUPAJ</b>	<b>1.059</b>	<b>3638,8</b>	<b>3,4</b>	<b>4,1</b>
<b>POMEMBNEJŠE</b>	<b>1.059</b>	<b>3638,8</b>	<b>3,4</b>	<b>4,1</b>
<b>Pdp,Individualni in kolektivni delovni spori</b>	<b>705</b>	<b>2768,3</b>	<b>3,9</b>	<b>4,5</b>
<b>Psp,Socialni spori</b>	<b>354</b>	<b>870,5</b>	<b>2,5</b>	<b>3,2</b>

**Tabela 363 DELOVNA IN SOCIALNO SODIŠČE**

Vrsta zadeve	Število rešenih zadev v obravnavanem obdobju	Dejanski čas reševanja vseh rešenih zadev (v mesečih)	Povprečni dejanski čas reševanja vseh rešenih zadev (v mesečih)	Povprečni dejanski čas reševanja zadev predhodnega leta (v mesečih)
<b>SKUPAJ</b>	<b>4.758</b>	<b>45693,6</b>	<b>9,6</b>	<b>13,1</b>
<b>POMEMBNEJŠE</b>	<b>3.935</b>	<b>45282,0</b>	<b>11,5</b>	<b>15,4</b>
<b>Pd,Individualni in kolektivni delovni spori</b>	<b>2.626</b>	<b>31878,2</b>	<b>12,1</b>	<b>18,5</b>
<b>Ps,Socialni spori</b>	<b>1.309</b>	<b>13403,8</b>	<b>10,2</b>	<b>9,1</b>
Bpp,Brezplačna pravna pomoč	748	332,8	0,4	0,5
R,Razne zadeve	75	78,9	1,1	1,1



## 2 Povprečni dejanski čas reševanja pomembnejših zadev

Tabela 364 ZBIRNO POROČILO POMEMBNEJŠIH ZADEV PO VRSTAH SODIŠČ

Vrsta sodišča	Število rešenih zadev v obravnavanem obdobju	Dejanski čas reševanja vseh rešenih zadev (v mesecih)	Povprečni dejanski čas reševanja vseh rešenih zadev (v mesecih)	Povprečni dejanski čas reševanja zadev predhodnega leta (v mesecih)
<b>Skupaj</b>	<b>93.189</b>	<b>744086,8</b>	<b>8,0</b>	<b>7,7</b>
VRHOVNO SODIŠČE	2.534	13579,9	5,4	5,9
VIŠJE SODIŠČE	13.812	34225,2	2,5	2,4
OKROŽNO SODIŠČE	21.432	290418,4	13,6	12,6
OKRAJNO SODIŠČE	48.106	338793,7	7,0	6,7
UPRAVNO SODIŠČE	2.311	18148,9	7,9	7,6
VIŠJE DELOVNO IN SOCIALNO SODIŠČE	1.059	3638,8	3,4	4,1
DELOVNO IN SOCIALNO SODIŠČE	3.935	45282,0	11,5	15,4

**Tabela 365 ZBIRNO POROČILO POMEMBNEJŠIH ZADEV PO SODIŠČIH**

Sodišče	Število rešenih zadev v obravnavanem obdobju	Dejanski čas reševanja vseh rešenih zadev (v mesecih)	Povprečni dejanski čas reševanja zadev (v mesecih)	Povprečni dejanski čas reševanja zadev predhodnega leta (v mesecih)
<b>SKUPAJ</b>	<b>93.189</b>	<b>744086,8</b>	<b>8,0</b>	<b>7,7</b>
<b>VRHOVNO SODIŠČE RS</b>	<b>2.534</b>	<b>13579,9</b>	<b>5,4</b>	<b>5,9</b>
<b>VIŠJA SODIŠČA SKUPAJ</b>	<b>13.812</b>	<b>34225,2</b>	<b>2,5</b>	<b>2,4</b>
Celje	1.411	3489,3	2,5	2,4
Koper	1.787	4571,7	2,6	2,8
Ljubljana	7.772	20977,8	2,7	2,4
Maribor	2.842	5186,4	1,8	1,9
<b>OKROŽNA SODIŠČA SKUPAJ</b>	<b>21.432</b>	<b>290418,4</b>	<b>13,6</b>	<b>12,6</b>
Celje	2.740	40150,6	14,7	13,6
Koper	1.636	23057,4	14,1	12,9
Kranj	1.604	21297,8	13,3	13,7
Krško	654	6690,9	10,2	11,3
Ljubljana	7.390	104197,3	14,1	12,9
Maribor	3.225	42450,2	13,2	12,0
Murska Sobota	1.123	12374,5	11,0	9,0
Nova Gorica	789	11092,9	14,1	13,6
Novo mesto	939	12725,5	13,6	13,7
Ptuj	765	8525,8	11,1	9,6
Slovenj Gradec	567	7855,4	13,9	12,0
<b>OKRAJNA SODIŠČA SKUPAJ</b>	<b>48.106</b>	<b>338793,7</b>	<b>7,0</b>	<b>6,7</b>
Ajdovščina	482	3624,3	7,5	6,1
Brežice	750	3903,2	5,2	5,2
Celje	4.421	25071,0	5,7	4,9
Cerknica	733	4498,5	6,1	3,6
Črnomelj	1.007	3858,3	3,8	3,1
Domžale	462	3555,1	7,7	7,3
Gornja Radgona	428	2005,3	4,7	4,8
Grosuplje	316	2307,8	7,3	9,2
Idrija	281	1641,1	5,8	5,4
Ilirska Bistrica	230	1744,6	7,6	7,2
Jesenice	762	5140,7	6,7	6,8
Kamnik	1.206	3778,3	3,1	3,4
Kočevje	1.150	5892,3	5,1	4,4
Koper	1.938	13656,4	7,0	8,0
Kranj	2.195	18643,4	8,5	7,7
Krško	770	5093,7	6,6	5,9
Lenart	243	991,5	4,1	4,9
Lendava	520	2058,0	4,0	3,8
Litija	120	560,2	4,7	3,3
Ljubljana	9.021	102492,4	11,4	10,4
Ljutomer	516	1824,2	3,5	3,7
Maribor	5.279	34994,5	6,6	6,3
Murska Sobota	1.520	10104,6	6,6	7,5
Nova Gorica	1.251	8623,1	6,9	6,4

Tabela 365 - Nadaljevanje

Sodišče	Število rešenih zadeve v obravnavanem obdobju	Dejanski čas reševanja vseh rešenih zadev (v mesecih)	Povprečni dejanski čas reševanja zadev (v mesecih)	Povprečni dejanski čas reševanja zadev predhodnega leta (v mesecih)
Novo mesto	1.583	7595,1	4,8	4,7
Ormož	280	956,5	3,4	3,3
Piran	701	4856,8	6,9	6,2
Postojna	955	4699,0	4,9	4,9
Ptuj	1.510	11257,1	7,5	7,7
Radovljica	465	5076,2	10,9	15,4
Sevnica	329	1353,0	4,1	4,3
Sežana	427	3255,3	7,6	7,4
Slovenj Gradec	1.420	5890,8	4,1	4,2
Slovenska Bistrica	488	2933,4	6,0	5,6
Slovenske Konjice	318	2044,9	6,4	4,6
Šentjur	213	982,8	4,6	3,0
Škofja Loka	317	2180,0	6,9	7,5
Šmarje pri Jelšah	380	2453,4	6,5	5,1
Tolmin	385	2310,0	6,0	4,5
Trbovlje	1.027	4355,3	4,2	4,7
Trebnje	249	1349,3	5,4	5,6
Velenje	635	3511,4	5,5	4,9
Vrhnika	254	2245,9	8,8	9,5
Žalec	569	3424,8	6,0	5,3
<b>UPRAVNO SODIŠČE RS</b>	<b>2.311</b>	<b>18148,9</b>	<b>7,9</b>	<b>7,6</b>
<b>VIŠJE DELOVNO IN SOCIALNO SODIŠČE</b>	<b>1.059</b>	<b>3638,8</b>	<b>3,4</b>	<b>4,1</b>
<b>DELOVNA IN SOCIALNO SODIŠČE SKUPAJ</b>	<b>3.935</b>	<b>45282,0</b>	<b>11,5</b>	<b>15,4</b>
Celje	246	3328,1	13,5	9,0
Koper	332	2980,1	9,0	11,6
DSS Ljubljana	2.861	33025,9	11,5	16,8
Maribor	496	5947,9	12,0	10,6

# XIV ZADEVE IZVRŠBE NA PODLAGI VERODOSTOJNE LISTINE NA CoVL-u

## 1 Gibanje zadev na CoVL-u

Tabela 366

Obdobje	1.1.-30.9.2018						
Vrsta zadeve	Število nerešenih zadev na začetku poroč. obdobja	Prejete zadeve	Zadeve v delu	Rešene zadeve	Število nerešenih zadev na koncu poroč. obdobja	Razlika nerešene v %	Reševanje pripada %
<b>Vse zadeve</b>	<b>18.632</b>	<b>90.686</b>	<b>109.318</b>	<b>93.568</b>	<b>15.740</b>	<b>-15,5%</b>	<b>103,18%</b>
VL, Verodostojna listina	18.599	84.532	103.131	87.419	15.702	-15,6%	103,42%
R-i, Razne izvršilne zadeve	33	6.154	6.187	6.149	38	15,2%	99,92%

## 2 Starejše nerešene zadeve na CoVL-u

Tabela 367

Starejše nerešene zadeve na dan				
30.9.2018				
Leto prvega prejema	VL	Z	R-i	SKUPAJ
do 1989	0	0	0	0
1990	0	0	0	0
1991	0	0	0	0
1992	0	0	0	0
1993	0	0	0	0
1994	0	0	0	0
1995	0	0	0	0
1996	0	0	0	0
1997	0	0	0	0
1998	0	0	0	0
1999	0	0	0	0
2000	0	0	0	0
2001	0	0	0	0
2002	0	0	0	0
2003	0	0	0	0
2004	0	0	0	0
2005	0	0	0	0
2006	0	0	0	0
2007	0	0	0	0
2008	0	0	0	0
2009	0	0	0	0
2010	1	0	0	1
2011	0	0	0	0
2012	0	0	0	0
2013	0	0	0	0
2014	2	0	0	2
2015	6	0	0	6
2016	34	0	0	34
<b>SKUPAJ</b>	<b>43</b>	<b>0</b>	<b>0</b>	<b>43</b>

Legenda:

VL verodostojna listina

Z zadeve zavarovanja

R-i razne izvršilne zadeve

### 3 Sodni zaostanki po 289. členu Sodnega reda na CoVL-u

Tabela 368

Dan	30.9.2018				
Vrsta Zadeve	Število zadev sodnega zaost. po 2. odst. 289.čl. SR	Število zadev sodnega zaost. po 3. odst. 289.čl. SR (ponovno odločanje)	Skupno število zadev sodnega zaost. po 4. odst. 289.čl.	Število zadev sodnega zaostanka pri odstopljenih zadevah po 105. a členu ZS	Skupno število zadev sodnega zaostanka
<b>SKUPAJ</b>	<b>424</b>	<b>0</b>	<b>424</b>	<b>0</b>	<b>424</b>
<b>POMEMBNEJŠE</b>	<b>0</b>	<b>0</b>	<b>0</b>	<b>0</b>	<b>0</b>
VL,Verodostojna listina	424	0	424	0	424
Z,Zadeve zavarovanja	0	0	0	0	0

### 4 Povprečni pričakovani čas reševanja zadev na CoVL-u

Tabela 369

Vrsta zadeve	Število nerešenih zadev konec obdobja	Število rešenih zadev v obravnavanem obdobju	Povprečni pričakovani čas reševanja zadev (v mesecih)	Povprečni pričakovani čas reševanja zadev predhodnega leta (v mesecih)
<b>SKUPAJ</b>	<b>15.740</b>	<b>93.571</b>	<b>1,5</b>	<b>1,2</b>
<b>POMEMBNEJŠE</b>	<b>0</b>	<b>0</b>	<b>0,0</b>	<b>0,0</b>
VL,Verodostojna listina	15.702	87.419	1,6	1,3
Z,Zadeve zavarovanja	0	3	0,0	0,6
R-i,Razne izvršilne zadeve	38	6.149	0,1	0,0

### 5 Povprečni dejanski čas reševanja zadev na CoVL-u

Tabela 370

Vrsta zadeve	Število rešenih zadev v obravnavanem obdobju	Dejanski čas reševanja vseh rešenih zadev (v mesecih)	Povprečni dejanski čas reševanja vseh rešenih zadev (v mesecih)	Povprečni dejanski čas reševanja zadev predhodnega leta (v mesecih)
<b>SKUPAJ</b>	<b>93.571</b>	<b>123587,0</b>	<b>1,3</b>	<b>1,3</b>
<b>POMEMBNEJŠE</b>	<b>0</b>	<b>0,0</b>	<b>0,0</b>	<b>0,0</b>
VL,Verodostojna listina	87.419	123297,7	1,4	1,4
Z,Zadeve zavarovanja	3	1,3	0,4	0,5
R-i,Razne izvršilne zadeve	6.149	288,0	0,0	0,0

## 6 Izvršilne zadeve po tipu zahtevka na CoVL-u (S-I tz)

Tabela 371

S-I tz, Izvršilne zadeve po tipu zahtevka

Obdobje	1.1.-30.9.2018				
Tip zahtevka	Nerešene zadeve na začetku por.obdobja	Prejete zadeve	Zadeve v delu	Rešene zadeve	Nerešene zadeve na koncu por.obdobja
<b>Skupaj</b>	<b>18.632</b>	<b>90.689</b>	<b>109.321</b>	<b>93.571</b>	<b>15.750</b>
Civilna zadeva	14.125	66.949	81.074	69.314	11.760
Gospodarska zadeva	3.761	21.981	25.742	22.060	3.682
Nepremičninska zadeva	746	1.759	2.505	2.197	308

Ministrstvo za pravosodje  
Ljubljana, December 2018