



**ANALIZA ODŠKODNINSKIH ZAHTEVKOV ZA
ŠKODO, KI SO JO POVZROČILE ŽIVALI
ZAVAROVANIH PROSTO ŽIVEČIH ŽIVALSKIH
VRST V LETU 2005**

mag Petra Ulamec univ. dipl. inž.agr.
Irena Nartnik dipl.inž.kraj.arh.- kartografija
Ljubljana, 10.05.2006

KAZALO VSEBINE

1. UVOD	5
2. ŽIVALI ZAVAROVANIH VRST	5
2.1 Uveljavljanje pravice do izplačila odškodnine	5
2.2 Časovni pregled nastanka škode	6
2.3 Povzročitelji škode in odobrena finančna sredstva	7
2.4 Območje nastanka škode	8
2.5 Premoženje na katerem je nastala škoda	9
2.6 Višina odškodnin	12
3. RJAVI MEDVED (<i>Ursus arctos</i>)	13
3.1 Časovni pregled nastanka škode	13
3.2 Območje nastanka škode	13
3.3 Premoženje na katerem je nastala škoda	16
4. VOLK (<i>Canis lupus</i>)	18
4.1 Časovni pregled nastanka škode	18
4.2 Območje nastanka škode	18
4.3 Premoženje na katerem je nastala škoda	19
5. RIS (<i>Lynx lynx</i>)	20
5.1 Časovni pregled nastanka škode	20
5.2 Območje nastanka škode	20
5.3 Premoženje na katerem je nastala škoda	21



KAZALO PREGLEDNIC

Preglednica 1: Število škodnih dogodkov in odobrena finančna sredstva za povračilo škode, ki so jo povzročile živali zavarovanih vrst.....	7
Preglednica 2: Število škodnih dogodkov in odobrena finančna sredstva za povračilo škode, ki so jo povzročile živali zavarovanih vrst glede na predmet škode.....	9
Preglednica 3: Število škodnih dogodkov in odobrena finančna sredstva za povračilo škode, ki jo je povzročil rjavi medved (<i>Ursus arctos</i>)	16
Preglednica 4: Število škodnih dogodkov in odobrena finančna sredstva za povračilo škode, ki jo je povzročil volk (<i>Canis lupus</i>)	19
Preglednica 5: Število škodnih dogodkov in odobrena finančna sredstva za povračilo škode, ki jo je povzročil ris (<i>Lynx lynx</i>)	21



KAZALO SLIK

Slika 1: Število opaženih škodnih dogodkov, ki so jih povzročile živali zavarovanih vrst po mesecih v letu 2005.....	6
Slika 2: Deleži škodnih dogodkov glede na povzročitelja škode	7
Slika 3: Deleži odobrenih finančnih sredstev glede na povzročitelja škode	8
Slika 5: Število škodnih dogodkov glede na vrsto premoženja.....	9
Slika 6: Odobrena finančna sredstva glede na vrsto premoženja	10
Slika 7: Deleži škodnih dogodkov glede na vrsto premoženja	10
Slika 8: Deleži odobrenih finančnih sredstev glede na vrsto premoženja	11
Slika 9: Število škodnih dogodkov in odobrena finančna sredstva v 100.000,00 SIT - Odškodnine za škodo, ki so jo povzročile živali zavarovanih vrst	11
Slika 10: Število odškodninskih zahtevkov glede na višino odobrenih finančnih sredstev.....	12
Slika 11: Število opaženih škodnih dogodkov, ki jih je povzročil rjavi medved (<i>Ursus arctos</i>) po mesecih v letu 2005.....	13
Slika 12: Škodni dogodki, ki jih je povzročil rjavi medved (<i>Ursus arctos</i>), glede na območje nastanka škode po poštних številkah oškodovancev	14
Slika 13: Število škodnih dogodkov, ki jih je povzročil rjavi medved (<i>Ursus arctos</i>), glede na območje nastanka škode po poštних številkah oškodovancev	15
Slika 14: Deleži škodnih dogodkov, ki jih je povzročil rjavi medved (<i>Ursus arctos</i>), glede na območje nastanka škode po poštних številkah oškodovancev	15
Slika 15: Število škodnih dogodkov in odobrena finančna sredstva v 100.000,00 SIT - odškodnine za škodo, ki jo je povzročil rjavi medved.....	17
Slika 16: Število opaženih škodnih dogodkov, ki jih je povzročil volk (<i>Canis lupus</i>) po mesecih v letu 2005.....	18
Slika 17: Škodni dogodki, ki jih je povzročil volk (<i>Canis lupus</i>), glede na območje nastanka škode po poštних številkah oškodovancev.....	19
Slika 18: Število opaženih škodnih dogodkov, ki jih je povzročil ris (<i>Lynx lynx</i>) po mesecih v letu 2005	20
Slika 19: Škodni dogodki, ki jih je povzročil ris (<i>Lynx lynx</i>), glede na območje nastanka škode po poštних številkah oškodovancev.....	21



1. UVOD

Ministrstvo za okolje in prostor, Agencija Republike Slovenije za okolje (v nadaljevanju: ARSO) je od 01.01.2005 pristojno za odločanje o zahtevkih za izplačilo odškodnine zaradi škode, ki so jo povzročile živali zavarovanih vrst. Z Uredbo o zavarovanih prosto živečih živalskih vrstah (Uradni list RS, št. 46/04, 109/04 in 84/05) so zavarovane živali ogroženih prosto živečih živalskih vrst.

V obdobju od 01.01.2005 do 05.08.2005 se je o odškodninskih zahtevkih odločalo na podlagi 93. člena Zakona o ohranjanju narave (Uradni list RS, št.96/04, uradno prečiščeno besedilo, v nadaljevanju: ZON). Od 05.08.2005 dalje se je za izvajanje 93. člena ZON uporabljalo tudi Navodilo za ravnanja v zadevah uveljavljanja odškodninskih zahtevkov za škodo, ki so jo povzročile živali zavarovanih prosto živečih vrst (št.: 007-01-28/2005), ki ga je izdal minister, pristojen za ohranjanje narave. 23.12.2005 je bilo izdano novo Navodilo za ravnanja v zadevah uveljavljanja odškodninskih zahtevkov za škodo, ki so jo povzročile živali zavarovanih prosto živečih vrst (št.: 0071-108/2005).

Zavod za gozdove Slovenije v postopku uveljavljanja odškodninskih zahtevkov za škodo, ki so jo povzročile živali zavarovanih prosto živečih vrst, izvaja naloge pooblaščenca ministrstva, v skladu s tretjim odstavkom 93. člena ZON. Direktor Zavoda za gozdove Slovenije je novembra 2005 s sklepom imenoval pooblaščenca za oceno škode, ki jo povzročijo živali zavarovanih vrst. Na kraju škodnega dogodka pooblaščenec uslužbenec Zavoda za gozdove Slovenije ugotovi obstoj materialnih dejstev, ki so pomembna za ugotovitev odškodninske odgovornosti države in določitev višine odškodnine. Po 8 dneh od prijave škode, pooblaščenca oseba pošlje zapisnik na ARSO. Pooblaščenca oseba in oškodovanec se lahko na podlagi oglada takoj ali v roku 8 dni od prijave škode sporazumeta o višini odškodnine. Sklenjen sporazum pooblaščenca oseba takoj pošlje na ARSO. V primeru, če do sporazuma o višini odškodnine ne pride, lahko oškodovanec na ARSO posreduje odškodninski zahtevek z vlogo, ki jo dodatno obrazloži in ji priloži ustrezna dokazila (ocene izvedencev, strokovna mnenja).

Pri reševanju odškodninskih zahtevkih za škodo, ki so jo povzročile živali zavarovanih vrst se v povezavi z omenjenim navodilom uporablja tudi Pravilnik o primernih načinih varovanja premoženja in vrstah ukrepov za preprečitev nadaljnje škode na premoženju (Uradni list RS, št.74/05).

V postopku uveljavljanja odškodninskih zahtevkov se smiselno uporabljajo določbe predpisov o divjadi in lovstvu, ki urejajo uveljavljanje škode od države.

2. ŽIVALI ZAVAROVANIH VRST

2.1 Uveljavljanje pravice do izplačila odškodnine

Na ARSO je bilo v obdobju od 01.01.2005 do 10.04.2006 obravnavanih 967 zadev¹, ki so vključevale 1091 škodnih dogodkov, v okviru katerih se je uveljavljala pravica do izplačila odškodnine za škodo, ki so jo povzročile živali zavarovanih vrst v letu 2005. V odškodninskih zahtevkih so se uveljavljala povračila za škodo, ki so jo povzročile živali 16 zavarovanih vrst.

Pri reševanju odškodninskih zahtevkov je bilo v celoti ali delno ugodno rešenih 939 zadev, ki so vključevale 1.061 škodnih dogodkov. Za izplačilo je bilo odobrenih 62.324.057,00 SIT.

Zavrnenih je bilo 29 zadev.

V 11 primerih se z oškodovanci ni doseglo sporazuma, skupna višina odobrenih sredstev je v teh primerih znašala 160.521,00 SIT.

¹število zadev ni vedno enako številu škodnih dogodkov, v eni zadevi je lahko združeno večje število škodnih dogodkov oziroma večje število odškodninskih zahtevkov.



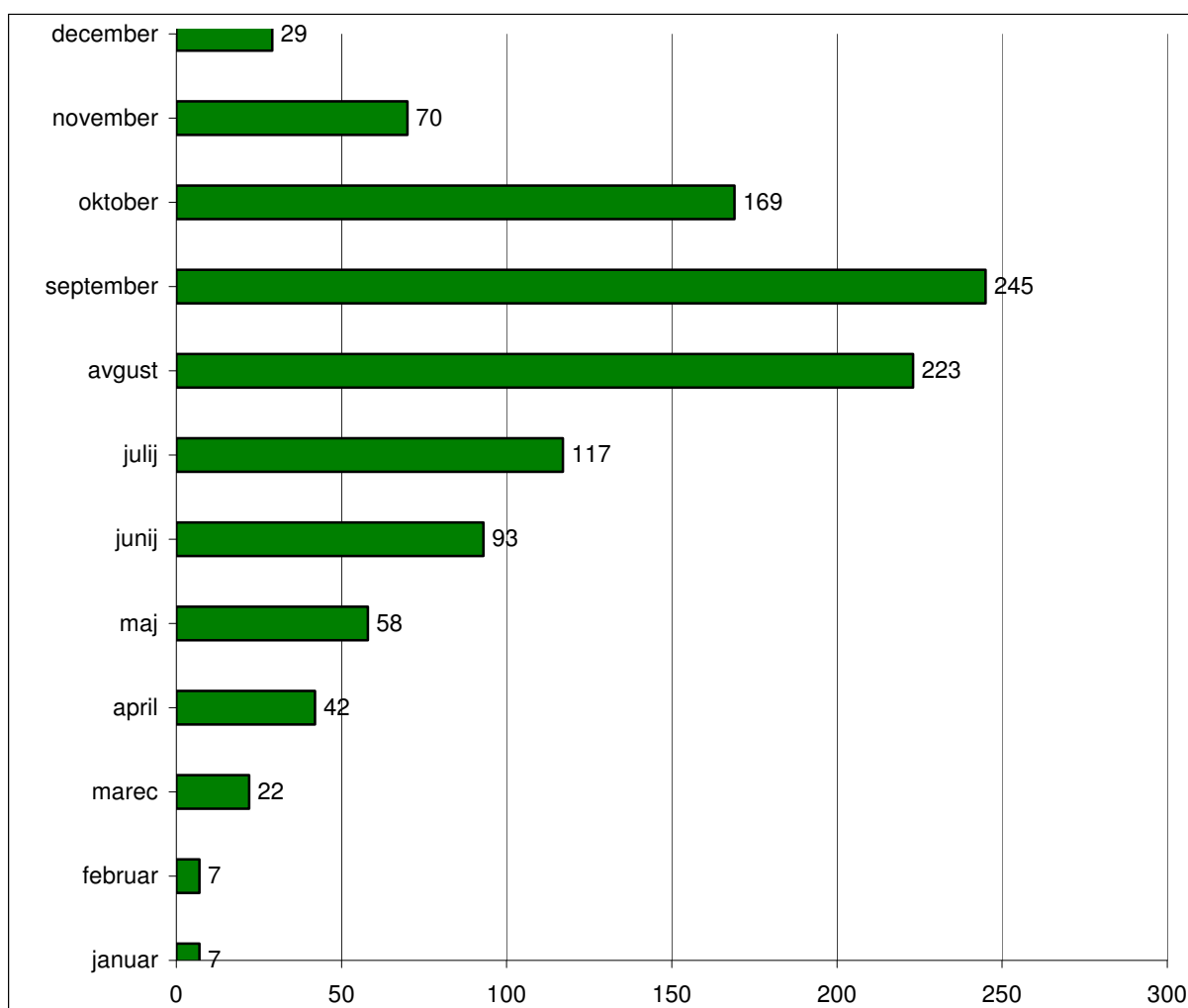
5 zadev vključuje tudi nepremoženjsko škodo na zdravju ljudi, te zadeve so v postopku reševanja.

Na ARSO sta bili prejeti 2 zadevi, ki sta se nanašali na škodo iz leta 2004. Zaradi nepristojnosti sta bili odstopljeni v reševanje na ministrstvo za kmetijstvo, gozdarstvo in prehrano.

Za škodo, ki so jo v letu 2005 povzročile živali zavarovanih vrst je bilo iz proračuna RS izplačanih 62.163.536,00 SIT.

2.2 Časovni pregled nastanka škode

Škodo, ki so jo povzročile živali zavarovanih vrst so lastniki premoženja opazili predvsem v obdobju od junija do oktobra. Slika 1 predstavlja časovni okvir, kdaj je bila škoda opažena po mesecih v letu 2005. V analizo je vključenih 1.082 škodnih dogodkov. Upoštevani so tudi zavrtnjeni odškodninski zahtevki v katerih je bil povzročitelj škode nedvoumno prepoznan.



Slika 1: Število opaženih škodnih dogodkov, ki so jih povzročile živali zavarovanih vrst po mesecih v letu 2005

2.3 Povzročitelji škode in odobrena finančna sredstva

Rjavi medved (*Ursus arctos*) je bil kot povzročitelj škode na premoženju za katerega je bilo odobreno izplačilo odškodnine v letu 2005 obravnavan 817. Za izplačilo odškodnin za škodo, ki jo je povzročil rjavi medved (*Ursus arctos*) je bilo odobrenih 46.697.583,00 SIT, kar je razvidno iz preglednice 1.

Volk (*Canis lupus*) je bil povzročitelj škode v 61 škodnih dogodkih, za izplačilo odškodnin je bilo odobrenih 7.201.244,00 SIT. Ris (*Lynx lynx*) je bil povzročitelj škode v 28 škodnih dogodkih, višina odobrenih sredstev za povračilo škode znaša 1.557.978,00 SIT.

Dihur (*Mustela putorius*) je povzročil za 1.022.775,00 SIT škode v 28 škodnih dogodkih.

Krokar (*Corvus corax*) je bil povzročitelj škode v 102 škodnih dogodkih, za izplačilo odškodnin je bilo odobrenih 3.612.650,00 SIT.

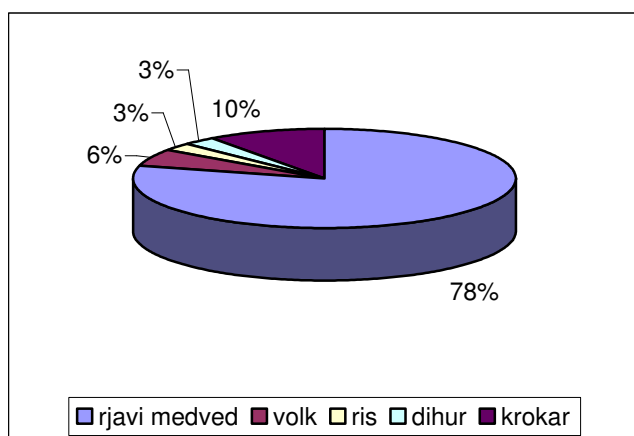
Med ujedami so povzročali škodo: planinski orol (*Aquila chrysaetos*), kragulj (*Accipiter gentilis*) in kanja (*Buteo buteo*), ki so v 9 primerih povzročili za 233.297,00 SIT škode. Med ptiči pevci so povzročali škodo: črna vrana (*Corvus corone*), kos (*Turdus merula*), škorec (*Sturnus vulgaris*), drozg (*Turdus philomelos*) in brinovka (*Turdus pilaris*), ki so v 10 primerih povzročili za 1.756.204,00 SIT škode.

V letu 2005 so za 245.650,00 SIT v 7 primerih povzročili škodo: veverica (*Scirus vulgaris*), lesna sova (*Strix aluco*) in zelena žolna (*Picus viridis*).

Preglednica 1: Število škodnih dogodkov in odobrena finančna sredstva za povračilo škode, ki so jo povzročile živali zavarovanih vrst

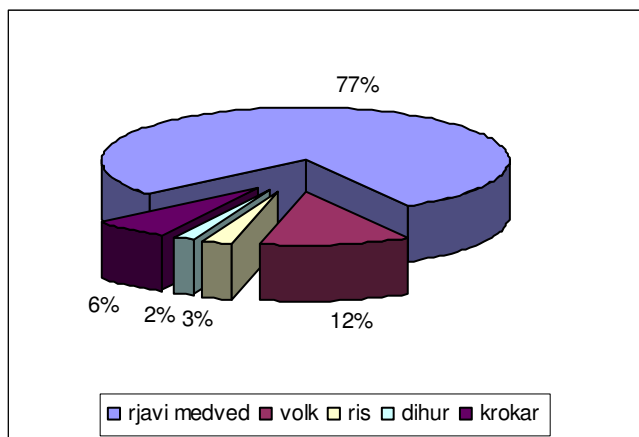
Zavarovana vrsta	Število škodnih dogodkov	Odobrena finančna sredstva v SIT
rjavi medved	817	46.697.583,00
volk	61	7.201.244,00
ris	28	1.557.978,00
dihur	28	1.022.775,00
krokar	102	3.612.650,00
ujede	8	229.973,00
ptiči pevci	10	1.756.204,00
drugo	7	245.650,00
skupaj	1061	62.324.057,00

Slika 2 predstavlja deleže škodnih dogodkov glede na najpogostejše povzročitelje škode.



Slika 2: Deleži škodnih dogodkov glede na povzročitelja škode

Na sliki 3 so predstavljeni deleži finančnih sredstev, ki so bila namenjena za izplačilo odškodnin.

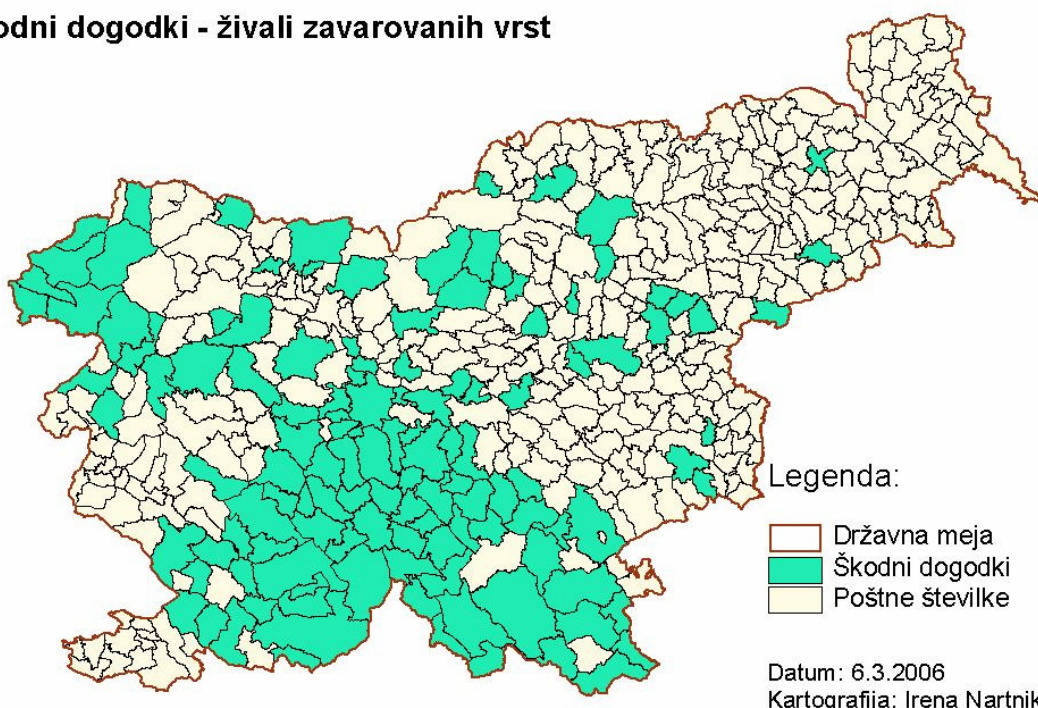


Slika 3: Deleži odobrenih finančnih sredstev glede na povzročitelja škode

2.4 Območje nastanka škode

Slika 4 predstavlja območja, na katerih je bila povzročena škoda. V analizo je vključenih 1082 škodnih dogodkov, kraj dogodka je označen glede na poštno številko oškodovanca. V posameznih primerih je naslov oškodovanca iz katerega izhaja poštna številka lahko drugačen, kot poštna številka kraja, kjer je prišlo do nastanka škodnega dogodka.

Škodni dogodki - živali zavarovanih vrst



Slika 4: Škodni dogodki glede na območje nastanka škode po poštne številke oškodovancev

2.5 Premoženje na katerem je nastala škoda

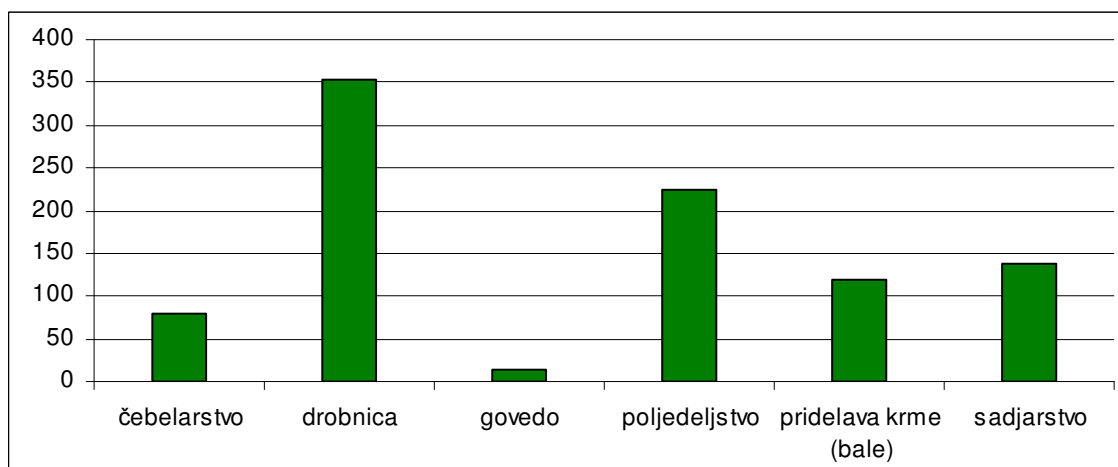
Živali zavarovanih vrst so najpogosteje povzročile škodo na drobnici in sicer je bilo za 353 škodnih dogodkov odobrenih 25.098.148,00 SIT.

Na področju poljedelstva (koruza za siliranje, kuruza za zrnje, pšenica, oves, korenje) je bilo obravnavanih 225 škodnih dogodkov, za katere je bilo odobrenih 6.637.698,00 SIT. Obravnavanih je bilo 120 škodnih dogodkov, v katerih je bilo uničenih za 4.859.374,00 SIT bal travne silaže. Na področju sadjarstva je bilo v 139 škodnih dogodkih uničenih in poškodovanih za 4.506.287,00 SIT sadnih dreves in sadja. Na področju čebelarstva je bilo za 79 škodnih dogodkov odobrenih 10.389.078,00 SIT. Škoda na avtomatskih krmilnicah za divjad je nastala v 13 primerih, za katere je bilo odobrenih 1.757.883,00 SIT. Navedeni podatki so predstavljeni v preglednici 2.

Preglednica 2: Število škodnih dogodkov in odobrena finančna sredstva za povračilo škode, ki so jo povzročile živali zavarovanih vrst glede na predmet škode

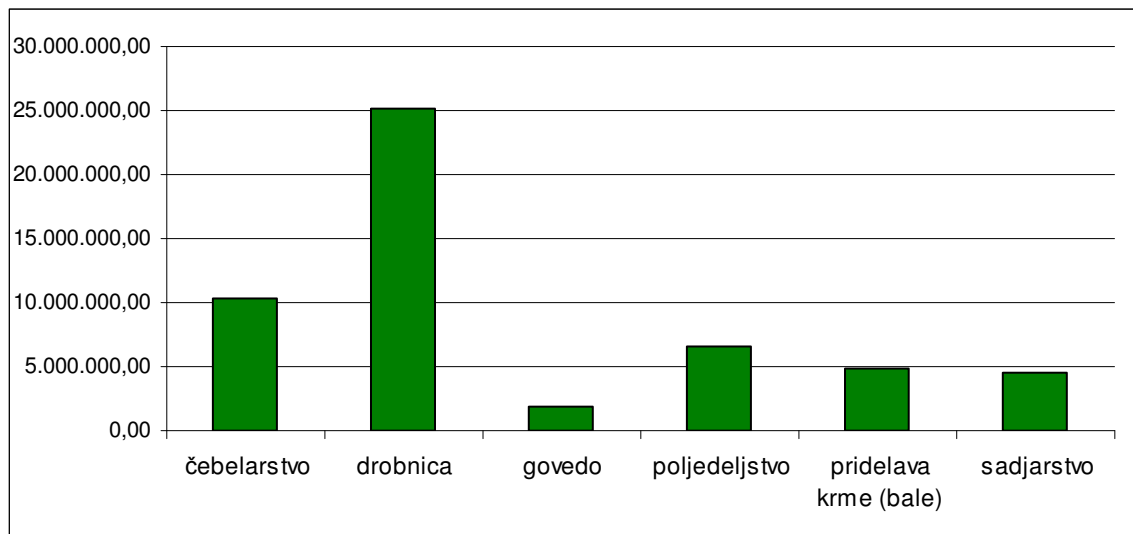
Predmet škode	Število škodnih dogodkov	Odobrena finančna sredstva v SIT
avtomatska krmilnica	13	1.757.883,00
čebelarstvo	79	10.389.078,00
drobnica	353	25.098.148,00
govedo	13	1.909.083,00
perutnina	32	1.029.820,00
poljedelstvo	225	6.637.698,00
pridelava krme (bale)	120	4.859.374
vinogradništvo	7	683.866,00
prometne nesreče	5	1.827.982,00
sadjarstvo	139	4.506.287,00
zelenjadarstvo	36	352.253
ostalo	39	3.272.585,00
skupaj	1061	62.324.057,00

Slika 5 predstavlja število škodnih dogodkov glede na vrsto premoženja na katerem je bila škoda povzročena.



Slika 5: Število škodnih dogodkov glede na vrsto premoženja

Višina odobrenih finančnih sredstev glede na posamezno področje na katerem je škoda nastala je predstavljena na sliki 6.



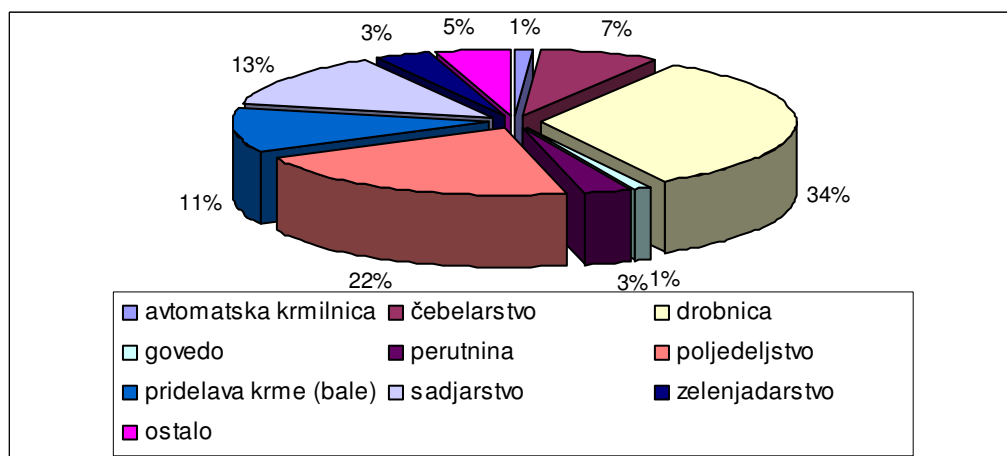
Slika 6: Odobrena finančna sredstva glede na vrsto premoženja

Slika 7 predstavlja deleže škodnih dogodkov glede na predmet škode oziroma na premoženje, na katerem je škoda nastala.

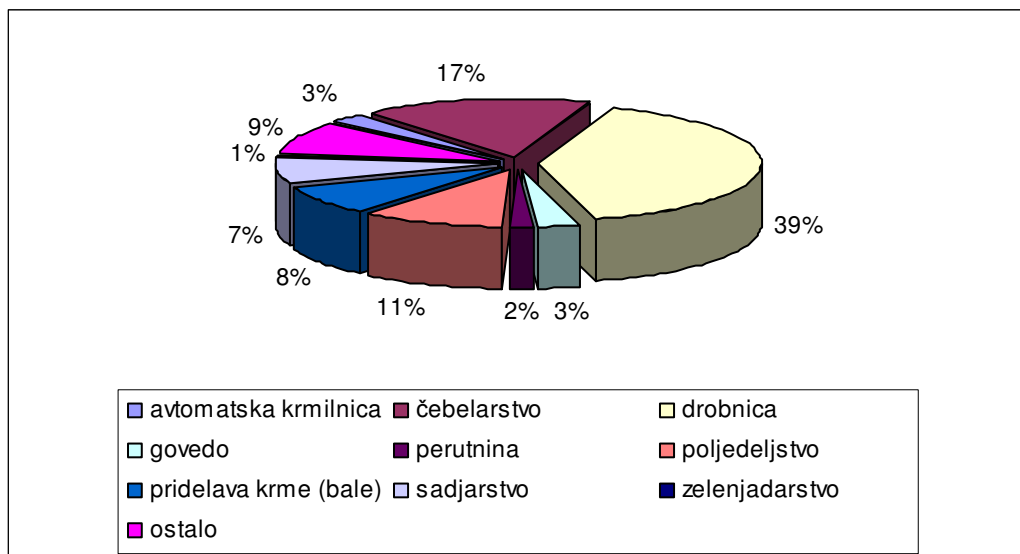
Največ škodnih dogodkov je bilo povzročenih na drobnici (ovce, koze) in sicer v 34 % vseh škodnih dogodkov. Za izplačilo odškodnin za škodo, ki je bila povzročena na drobnici, je bilo namenjenih 39 % finančnih sredstev.

Sledijo škodni dogodki na področju poljedelstva (koruza za siliranje, koruza za zrnje, pšenica, oves, korenje) ti so nastali v 21 % in zanje je bilo namenjenih 11 % finančnih sredstev. Na področju pridelave krme gre za škodo, ki je nastala na balah travne silaže in predstavlja 11 % škodnih dogodkov je bilo za izplačilo odškodnin odobrenih 8 % finančnih sredstev.

8 % škodnih dogodkov je nastalo na področju čebelarstva (škoda na čebelnjakih, uničeni panji, čebelje družine, med) za katere se je namenilo 17 % finančnih sredstev. Deleži odobrenih finančnih sredstev glede na posamezno področje na katerem je škoda nastala oziroma na predmet škode so predstavljeni na sliki 8.



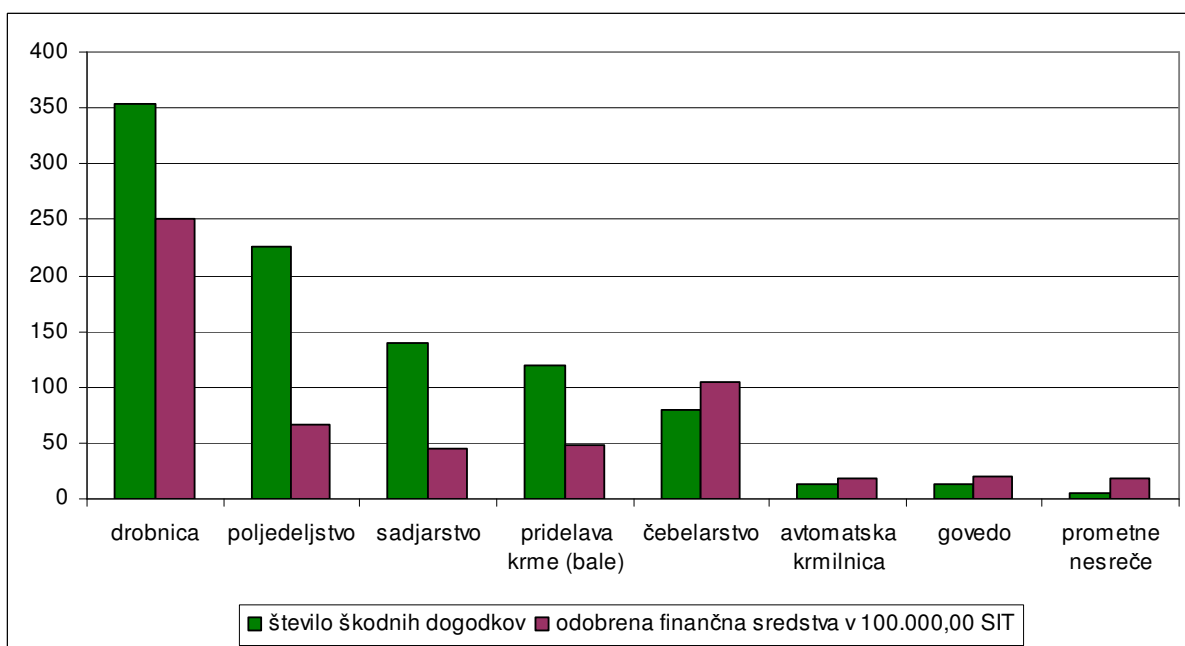
Slika 7: Deleži škodnih dogodkov glede na vrsto premoženja



Slika 8: Deleži odobrenih finančnih sredstev glede na vrsto premoženja

Slika 9 predstavlja število škodnih dogodkov glede na vrsto premoženja na katerem so živali zavarovanih vrst povzročile škodo v primerjavi z odobrenimi finančnimi sredstvi, ki so bila namenjena za izplačilo odškodnin, prav tako po vrstah premoženja.

V analizi je bilo ugotovljeno, da število škodnih dogodkov za posamezno vrsto premoženja v letu 2005 ni premo sorazmerno z odobrenimi sredstvi, ki so bila namenjena izplačilu odškodnin za škodo, ki so jo povzročile živali zavarovanih vrst.

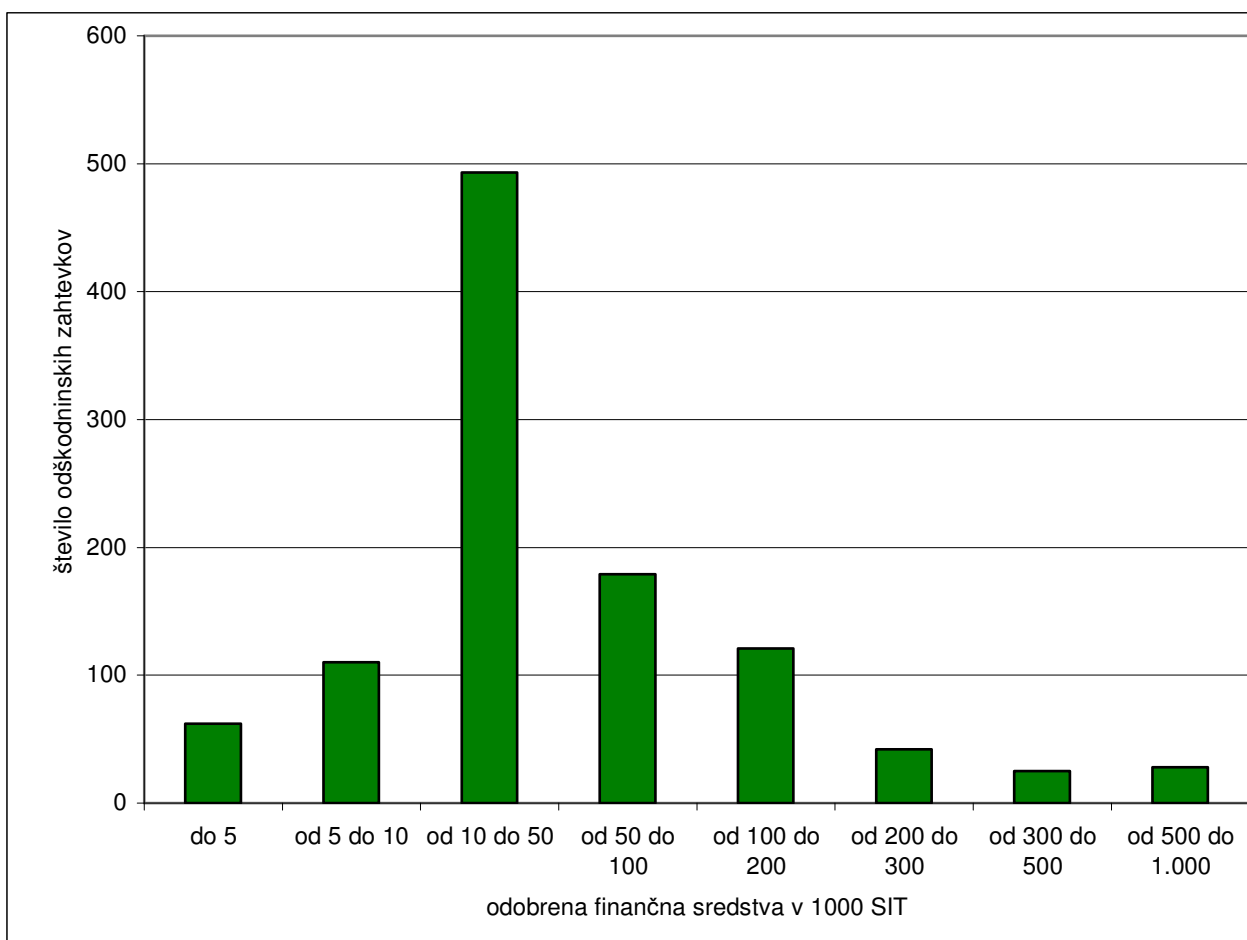


Slika 9: Število škodnih dogodkov in odobrena finančna sredstva v 100.000,00 SIT - odškodnine za škodo, ki so jo povzročile živali zavarovanih vrst

2.6 Višina odškodnin

Za leto 2005 je bila najnižja izplačana odškodnina za škodo, ki so jo povzročile živali zavarovanih vrst v višini 615,00 SIT (povzročitelj; rjavi medved – uničil je korenček na 3 m² oziroma 4,7 kilograma) Najvišja izplačana odškodnina v obravnavanem obdobju je znašala 1.468.000,00 SIT (povzročitelj; rjavi medved – uničil je 9 panjev AŽ, 50 čebeljih družin in 50 kilogramov sladkorja).

Na sliki 10 je predstavljen finančni okvir odškodninskih zahtevkov, ki so bili obravnavani. V analizo je bilo vključenih 1.061 škodnih dogodkov. V 16,2 % odškodninskih zahtevkov je bila odobrena višina odškodnine nižja ali enaka 10.000,00 SIT, v 56,8 % v razponu od 10.000,00 SIT do 50.000,00 SIT. V 16,9 % odškodninskih zahtevkov je bila odobrena višina odškodnine v razponu od 50.000,00 SIT do 100.000,00 SIT in v 9 % v razponu od 200.000,00 SIT do 1.000.000,00 SIT.



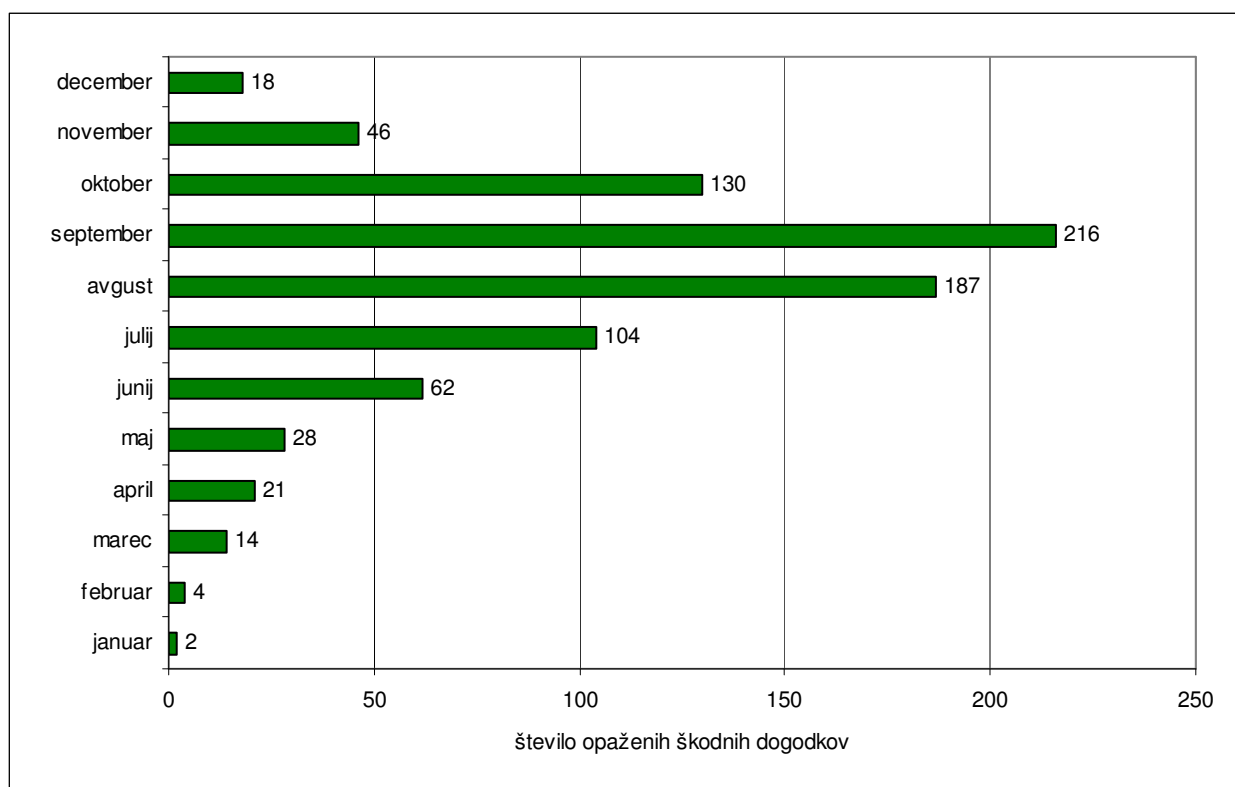
Slika 10: Število odškodninskih zahtevkov glede na višino odobrenih finančnih sredstev

3. RJAVI MEDVED (*Ursus arctos*)

Rjavi medved (*Ursus arctos*) je bil v 832 škodnih dogodkov obravnavan, kot povzročitelj škode v letu 2005. Za izplačilo je bilo odobrenih 46.697.583,00 SIT. Pri reševanju odškodninskih zahtevkov je bilo v celoti ali delno ugodno rešenih 817 škodnih dogodkov.

3.1 Časovni pregled nastanka škode

Škodo, ki jo je povzročil rjavi medved (*Ursus arctos*) so lastniki premoženja opazili predvsem v obdobju od junija do oktobra. Slika 1 predstavlja časovni okvir, kdaj je bila škoda opažena po mesecih v letu 2005. V analizo je vključenih 832 škodnih dogodkov.

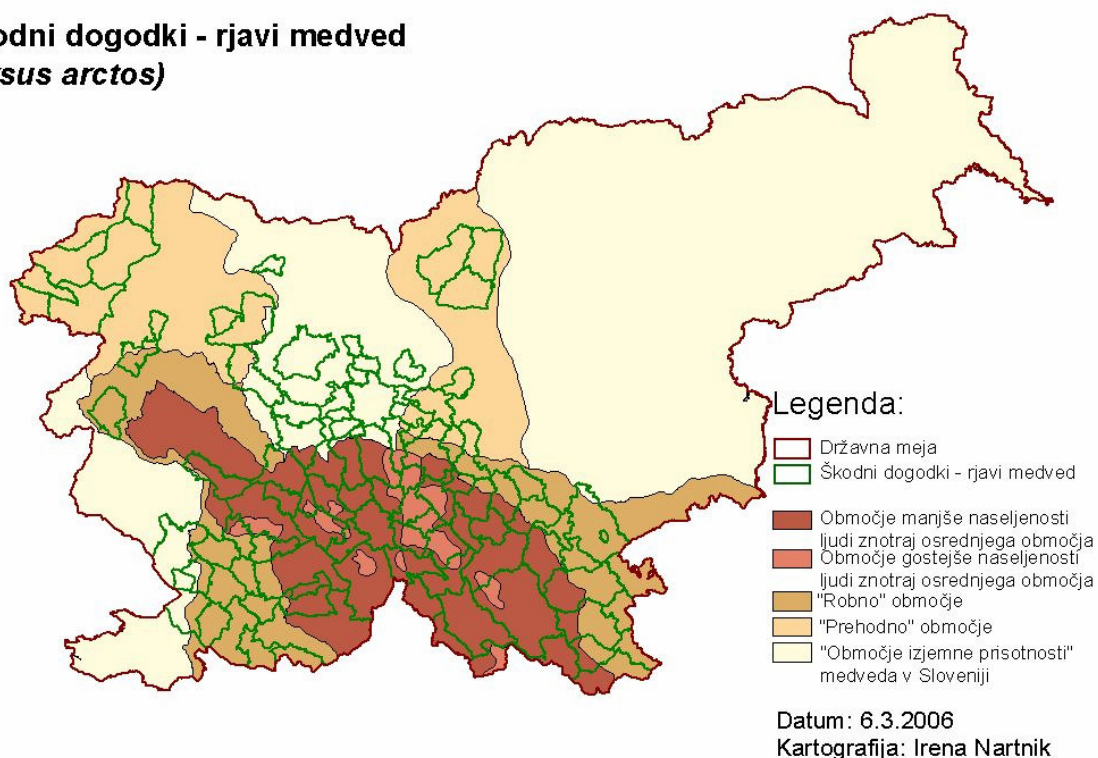


Slika 11: Število opaženih škodnih dogodkov, ki jih je povzročil rjavi medved (*Ursus arctos*) po mesecih v letu 2005

3.2 Območje nastanka škode

Slika 12 predstavlja območja, na katerih je bila povzročena škoda glede na območja določena v Strategiji upravljanja z rjavim medvedom (*Ursus arctos*) v Sloveniji. V analizo je vključenih 832 škodnih dogodkov, kraj dogodka je označen glede na poštno številko oškodovanca. V posameznih primerih je naslov oškodovanca iz katerega izhaja poštna številka lahko drugačen, kot poštna številka kraja, kjer je prišlo do nastanka škodnega dogodka.

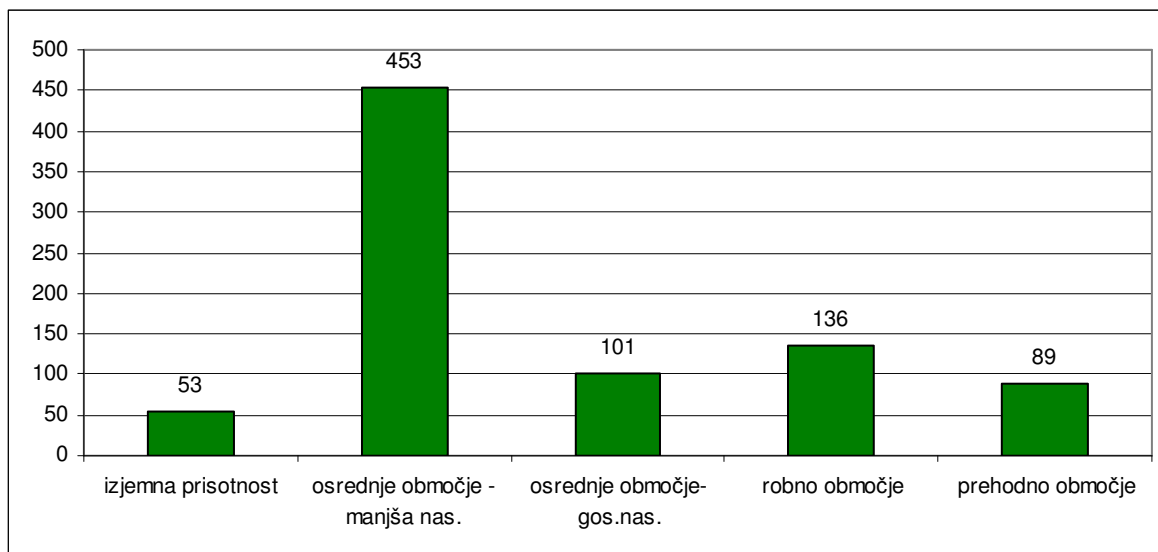
Škodni dogodki - rjavi medved (*Ursus arctos*)



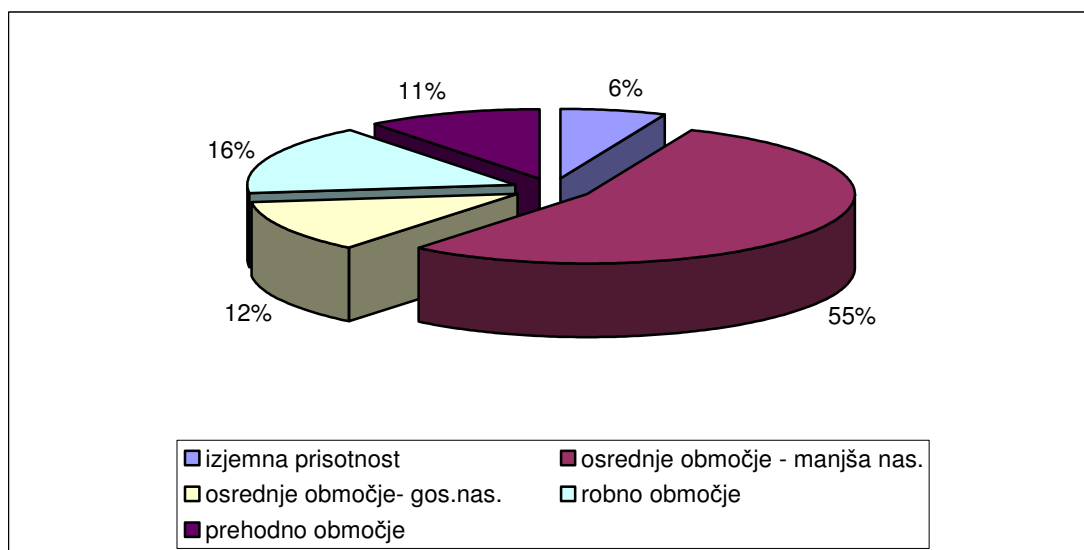
Slika 12: Škodni dogodki, ki jih je povzročil rjavi medved (*Ursus arctos*), glede na območje nastanka škode po poštnih številkah oškodovancev

V osrednjem območju življenjskega prostora je rjavi medved (*Ursus arctos*) povzročil 554 škodnih dogodkov, kar predstavlja 66 % vseh škodnih dogodkov. Rjavi medved (*Ursus arctos*) je v območju manjše naseljenosti ljudi osrednjega območja povzročil 453 škodnih dogodkov, kar predstavlja 55 %, v območju gostejše naseljenosti ljudi osrednjega območja je povzročil 101 škodni dogodek, kar predstavlja 12 %.

V robnem območju je rjavi medved (*Ursus arctos*) povzročil 136 škodnih dogodkov, ki predstavljajo 17 %, v prehodnem območju 89 škodnih dogodkov, ki predstavljajo 11 %. V območju izjemne prisotnosti je rjavi medved 53 – krat povzročil škodo na premoženju, kar predstavlja 6 % škodnih dogodkov. Navedene podatke predstavljata slika 13 in slika 14.



Slika 13: Število škodnih dogodkov, ki jih je povzročil rjavi medved (*Ursus arctos*), glede na območje nastanka škode po poštnih številkah oškodovancev



Slika 14: Deleži škodnih dogodkov, ki jih je povzročil rjavi medved (*Ursus arctos*), glede na območje nastanka škode po poštnih številkah oškodovancev

3.3 Premoženje na katerem je nastala škoda

V letu 2005 je bilo za 817 škodnih dogodkov odobrenih 46.897.583,00 SIT za povračilo škode, ki jo je povzročil rjavi medved (*Ursus arctos*).

Preglednica 3: Število škodnih dogodkov in odobrena finančna sredstva za povračilo škode, ki jo je povzročil rjavi medved (Ursus arctos)

Rjavi medved (<i>Ursus arctos</i>)	Število škodnih dogodkov	Odobrena finančna sredstva v SIT
drobnica	192	14.136.477,00
čebelarstvo	78	10.503.878,00
poljedelstvo	213	5.804.839,00
pridelava krme (bale)	120	4.906.144,00
sadjarstvo	129	3.561.300,00
prometne nesreče	5	1.827.982,00
avtomatska krmilnica	13	1.757.883,00
govedo	12	1.788.398,00
kopitarji	2	1.150.000,00
ostalo	53	1.460.682,00
skupaj	817	46.897.583,00

Iz preglednice 3 je razvidno, da je rjavi medved (*Ursus arctos*) v 192 primerih povzročil škodo na drobnici, kar predstavlja 24 % vseh škodnih dogodkov, v katerih je bil povzročitelj škode rjavi medved. Za povračilo škode na drobnici je bilo namenjenih največ finančnih sredstev in sicer 14.136.477,00 SIT, kar predstavlja 31 % vseh finančnih sredstev, ki so bila namenjena za povračilo škode.

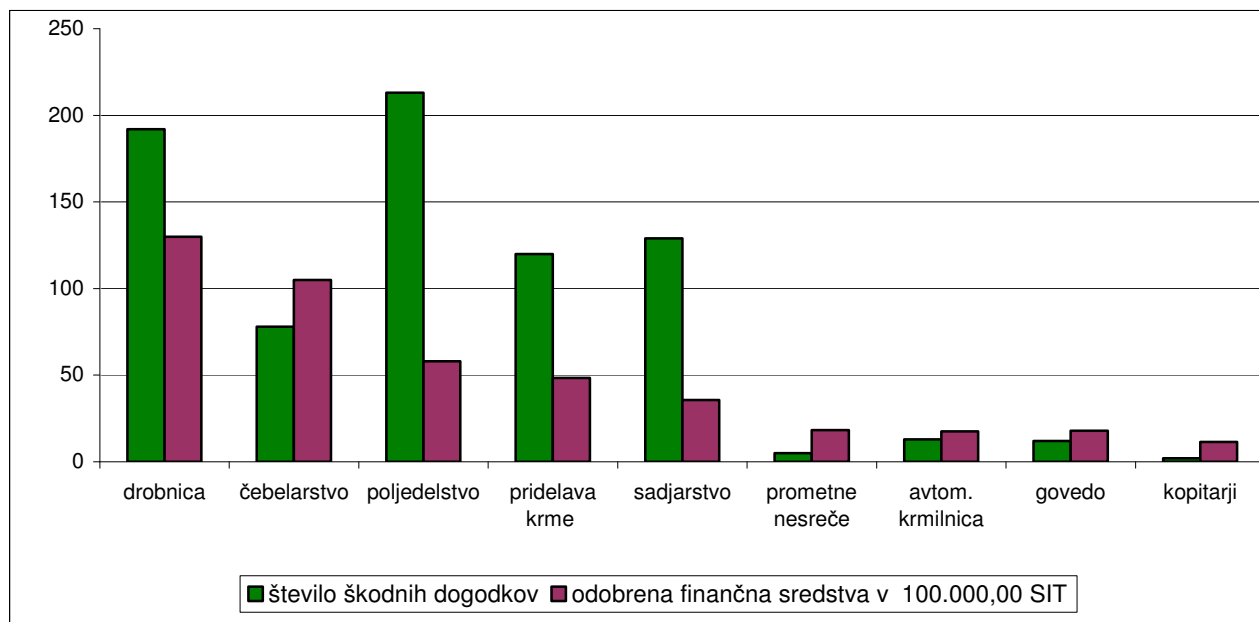
Najpogostejši so bili škodni dogodki na področju poljedelstva (koruza za siliranje, kuruza za zrnje, pšenica, oves, korenje), ki so nastali v 213 primerih, kar predstavlja 26 % vseh škodnih dogodkov, v kateri je bil rjavi medved (*Ursus arctos*) prepoznani kot povzročitelj škode. Za škodo na področju poljedelstva je bilo namenjenih 5.804.839,00 SIT finančnih sredstev, kar predstavlja 13 % vseh finančnih sredstev.

10 % škodnih dogodkov je nastalo na področju čebelarstva (škoda na čebelnjakih, uničeni panji, čebelje družine, med) za katere se je namenilo 23 % finančnih sredstev.

Slika 15 predstavlja število škodnih dogodkov glede na vrsto premoženja na katerem je rjavi medved (*Ursus arctos*) povzročil škodo v primerjavi z odobrenimi finančnimi sredstvi, ki so bila namenjena za izplačilo odškodnin, prav tako po vrstah premoženja.

V analizi je bilo ugotovljeno, da število škodnih dogodkov na posamezni vrsti premoženja v letu 2005 ni premo sorazmerno z odobrenimi sredstvi, ki so bila namenjena izplačilo odškodnin za škodo, ki jo je povzročil rjavi medved.





Slika 15: Število škodnih dogodkov in odobrena finančna sredstva v 100.000,00 SIT - odškodnine za škodo, ki jo je povzročil rjavi medved

3.4 Drobnica na kateri je nastala škoda

V letu 2005 je bilo za 192 škodnih dogodkov odobrenih 14.136.477,00 SIT za povračilo škode, ki jo je povzročil rjavi medved (*Ursus arctos*) na drobnici in sicer na 396 živalih (112 jagnjetih, 263 ovcah, 9 ovnih, 2 kozličkih in 10 kozah)

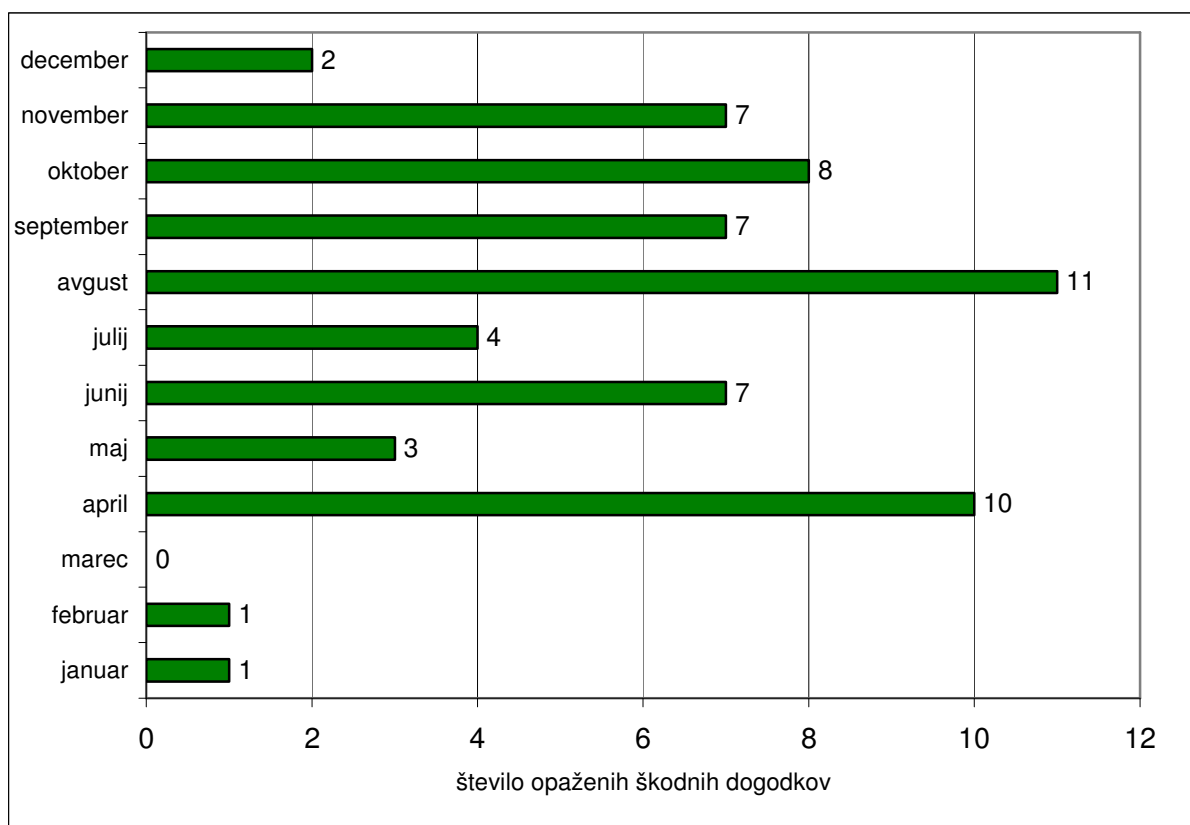
Zavrnenih je bilo 6 zadev, ki so vključevale 6 škodnih dogodkov, za 2 zadevi število škodnih dogodkov ni bilo znano. Razlogi za zavrnitev so bili: neoznačitev drobnice v skladu s 3. členom Pravilnika o identifikaciji in registraciji drobnice (Uradni list RS, št. 22/04), ki ureja označitev drobnice, povzročitelj škode ni bil nedvoumno prepoznan. V odškodninskih zahtevkih, ki so bili zavrneni so se uveljavljale odškodnine za: 22 jagnjet, 12 ovc, 2 ovna, 3 kozličke in 2 kozi.

4. VOLK (*Canis lupus*)

Volk (*Canis lupus*) je bil v 61 škodnih dogodkov obravnavan, kot povzročitelj škode v letu 2005. Za izplačilo je bilo odobrenih 7.201.244,00 SIT. Pri reševanju odškodninskih zahtevkov je bila zavrnjena 1 zadeva, za katero ni bilo znano koliko škodnih dogodkov vključuje.

4.1 Časovni pregled nastanka škode

Škodo, ki jo je povzročil volk (*Canis lupus*) so lastniki premoženja opazili predvsem v obdobju od junija do novembra. Slika 16 predstavlja časovni okvir, kdaj je bila škoda opažena po mesecih v letu 2005. V analizo je vključenih 61 škodnih dogodkov.

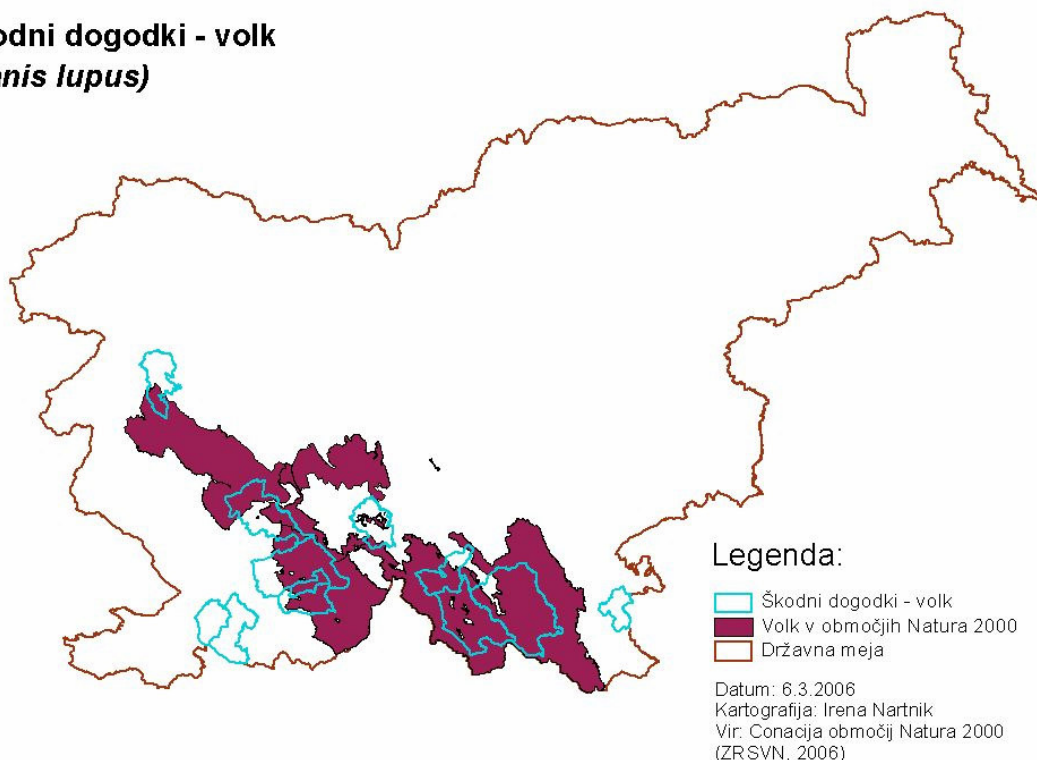


Slika 16: Število opaženih škodnih dogodkov, ki jih je povzročil volk (*Canis lupus*) po mesecih v letu 2005

4.2 Območje nastanka škode

Slika 17 predstavlja območja, na katerih je povzročil škodo volk (*Canis lupus*). V analizo je vključenih 61 škodnih dogodkov, kraj dogodka je označen glede na poštno številko oškodovanca. Na sliki je prikazano tudi območje Natura 2000 na katerem je prisoten volk (*Canis lupus*).

Škodni dogodki - volk (*Canis lupus*)



Slika 17: Škodni dogodki, ki jih je povzročil volk (*Canis lupus*), glede na območje nastanka škode po poštnih številkah oškodovancev

4.3 Premoženje na katerem je nastala škoda

V letu 2005 je bilo za 61 škodnih dogodkov odobrenih 7.201.244,00 SIT za povračilo škode, ki jo je povzročil volk (*Canis lupus*).

Preglednica 4: Število škodnih dogodkov in odobrena finančna sredstva za povračilo škode, ki jo je povzročil volk (*Canis lupus*)

Volk (<i>Canis lupus</i>)	Število škodnih dogodkov	Odobrena finančna sredstva v SIT
drobnica	60	6.969.059,00
govedo	1	120.685,00
psi		111.500,00
skupaj	61	7.201.244,00

Iz preglednice 4 je razvidno, da je volk (*Canis lupus*) v 60 primerih povzročil za 6.969.059,00 SIT škode na drobnici in sicer na 218 živalih (50 jagnjetih, 144 ovcah, 2 ovnih, 6 kozličkih, 10 kozah in 6 kozlih). V 1 primeru je poleg škode na drobnici volk (*Canis lupus*) povzročil škodo tudi na 2 psih, ki sta varovala čredo (1 pokončan, 1 poškodovan). V 1 primeru je volk (*Canis lupus*) pokončal tele staro 1 leto.

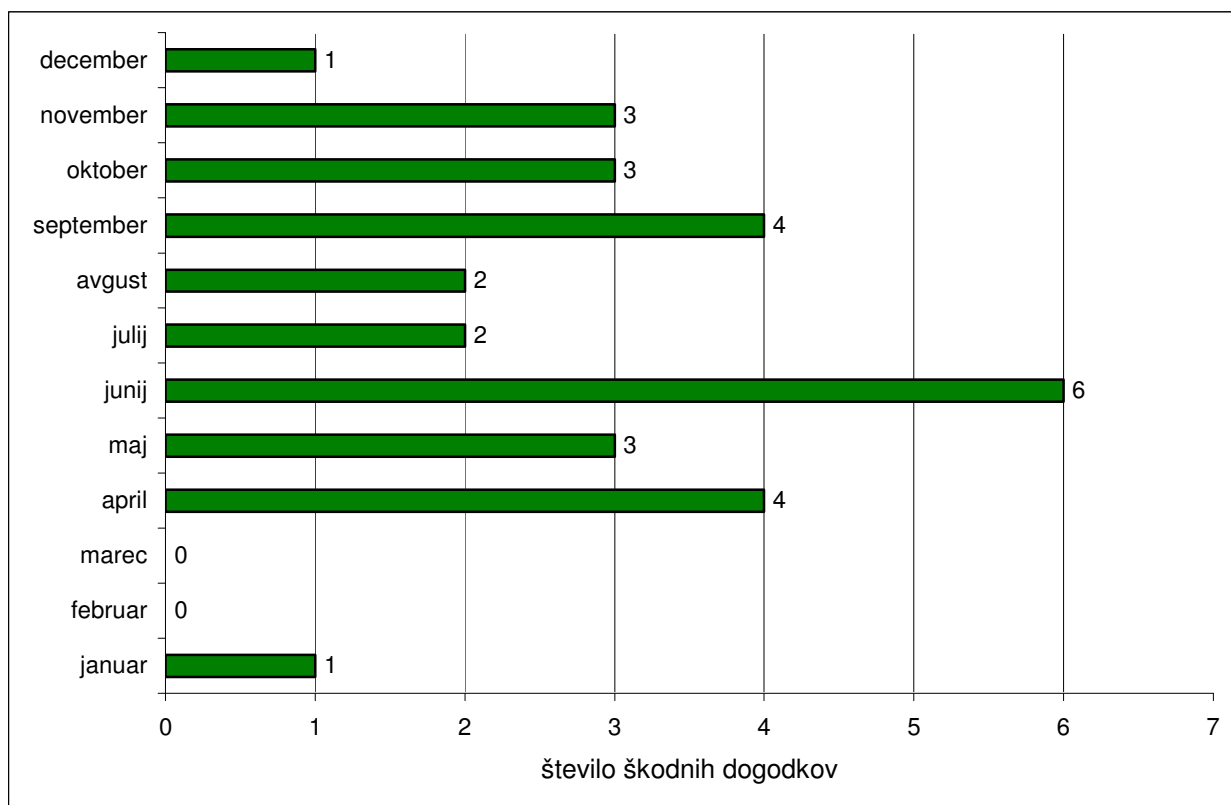
Zavrnjena je bila 1 zadeva v kateri povzročitelj škode ni bil nedvoumno prepoznan. V odškodninskem zahtevku se je uveljavljala odškodnina za 22 jagnjet in 2 kozlička.

5. RIS (*Lynx lynx*)

Ris (*Lynx lynx*) je bil v 29 škodnih dogodkih obravnavan, kot povzročitelj škode v letu 2005. Pri reševanju odškodninskih zahtevkov je bilo v celoti ali delno ugodno rešenih 28 škodnih dogodkov. Zavrtnjena je bila 1 zadeva, ki je vključevala 1 škodni dogodek. Za izplačilo je bilo odobrenih in izplačanih 1.557.978,00 SIT.

5.1 Časovni pregled nastanka škode

Škodo, ki jo je povzročil ris (*Lynx lynx*) so lastniki premoženja opazili predvsem v aprilu, juniju in v obdobju od septembra do novembra. Slika 18 predstavlja časovni okvir, kdaj je bila škoda opažena po mesecih v letu 2005. V analizo je vključenih 28 škodnih dogodkov.

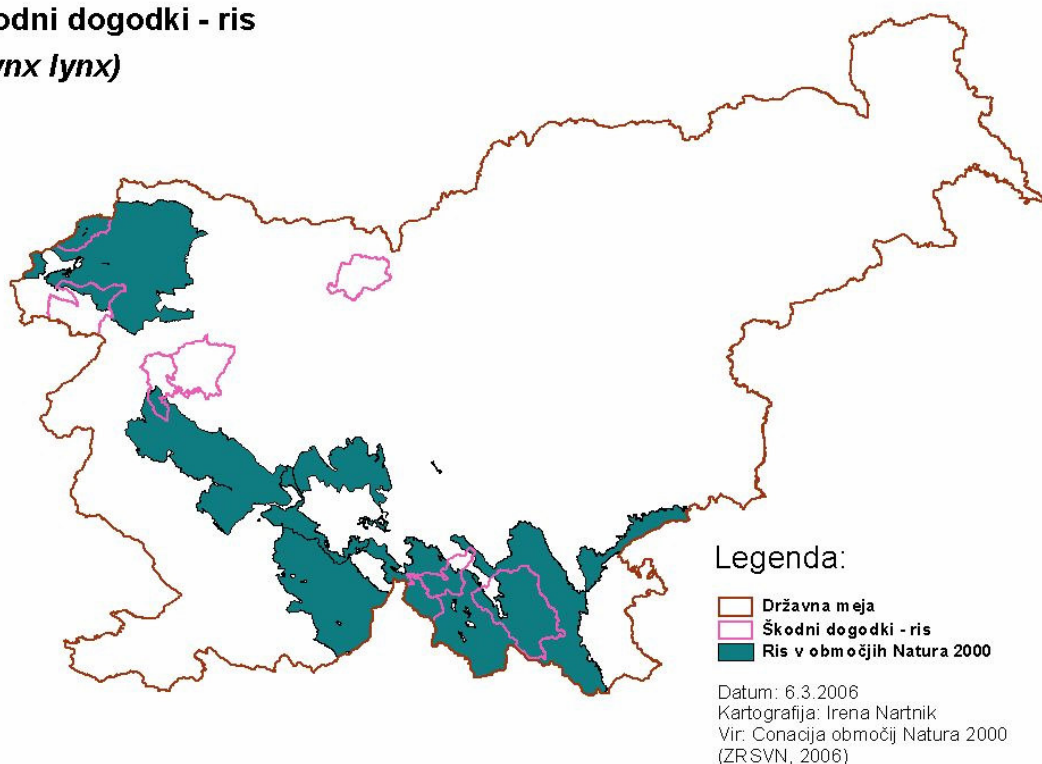


Slika 18: Število opaženih škodnih dogodkov, ki jih je povzročil ris (*Lynx lynx*) po mesecih v letu 2005

5.2 Območje nastanka škode

Slika 19 predstavlja območja, na katerih je povzročil škodo ris (*Lynx lynx*). V analizo je vključenih 29 škodnih dogodkov, kraj dogodka je označen glede na poštno številko oškodovanca. Na sliki je prikazano tudi območje Natura 2000 na katerem je prisoten ris (*Lynx lynx*).

Škodni dogodki - ris (*Lynx lynx*)



Slika 19: Škodni dogodki, ki jih je povzročil ris (*Lynx lynx*), glede na območje nastanka škode po poštnih številkah oškodovancev

5.3 Premoženje na katerem je nastala škoda

Ris (*Lynx lynx*) je v 27 primerih povzročil škodo na drobnici in sicer na 58 živalih (25 jagnjetih, 22 ovcah, 4 kozličkih, 6 kozah in 1 kozlu), za povračilo katere je bilo namenjenih 1.541.360,00 SIT.

V 1 primeru je bila povzročena škoda na perutnini (15 kokoši), za katero je bilo namenjenih 16.618,00 SIT.

*Preglednica 5: Število škodnih dogodkov in odobrena finančna sredstva za povračilo škode, ki jo je povzročil ris (*Lynx lynx*)*

Ris (<i>Lynx lynx</i>)	Število škodnih dogodkov	Odobrena finančna sredstva v SIT
drobnica	27	1.541.360,00
perutnina	1	16.618,00
skupaj	28	1.557.978,00

V zadevi, ki je vključevala 1 škodni dogodek in odškodnina ni bila izplačana, je bila škoda povzročena na drobnici in sicer je škoda nastala na 1 kozi, ki ni bila označena v skladu s 3. členom Pravilnika o identifikaciji in registraciji drobnice (Uradni list RS, št. 22/04), ki ureja označitev drobnice. V zadevi, ki je bila delno zavrnjena je škoda nastala tudi na 1 ovnu, ki ni bil označen v skladu z veljavno zakonodajo. Odškodninski zahtevek se je v tem delu zavrnil.