

## PRILOGA 1: PORABA IN STROŠKI ENERAGENTOV

Za potrebe konkurenčnega dialoga za izbiro javnega partnerja za energetske sanacije objektov Letalske Baze Brnik, Zgornji Brnik smo zbrali rabe in stroške energentov v obdobju 2016 – 2019 (2019 le delno). V nadaljevanju so predstavljene porabe in stroški energentov in za obdobje 2016 - 2019. Podatki so bili pridobljeni preko računov za energente, ki so jih posredovali uporabniki objektov.

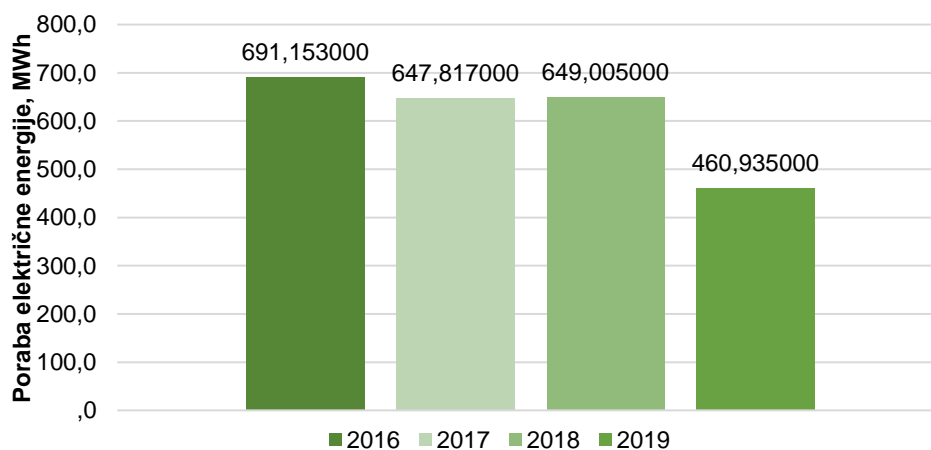
Stroški vključujejo celoten strošek pridobitve energije, ki vključuje omrežnino, distribucijo, prispevke in trošarine (brez DDV).

### 1. LETALSKA BAZA BRNIK, ZGORNJI BRNIK

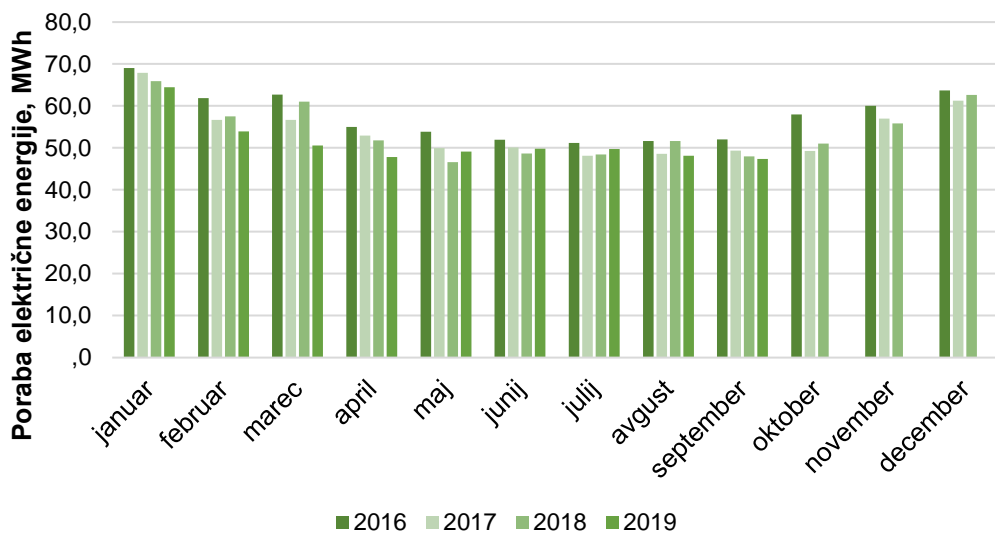
#### 1.1. ELEKTRIČNA ENERGIJA

Preglednica 1.1: Poraba in stroški električne energije

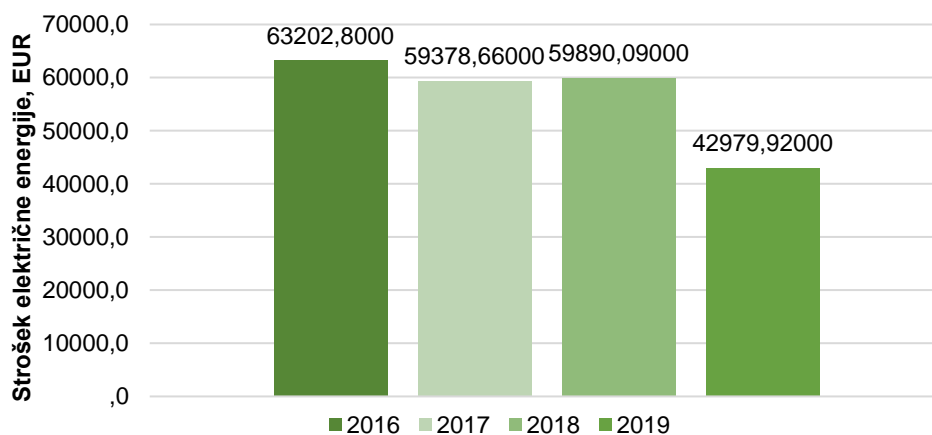
MESEC	2016		2017		2018		2019	
	Poraba, MWh	Stroški, EUR	Poraba, MWh	Stroški, EUR	Poraba, MWh	Stroški, EUR	Poraba, MWh	Stroški, EUR
januar	69,08	6.619,95	67,92	6.340,56	65,88	6.133,70	64,45	5.888,19
februar	61,89	6.016,00	56,65	5.409,99	57,53	5.509,24	53,92	5.158,64
marec	62,71	5.930,01	56,64	5.353,73	61,03	5.644,51	50,53	4.651,36
april	55,01	4.970,74	52,91	4.713,43	51,77	4.432,04	47,84	4.571,64
maj	53,86	4.758,94	49,98	4.205,34	46,59	4.059,19	49,13	4.672,98
junij	51,96	4.488,69	50,12	4.493,05	48,63	4.298,30	49,81	4.626,59
julij	51,19	4.194,80	48,12	3.961,19	48,45	4.231,98	49,76	4.450,41
avgust	51,63	4.541,90	48,55	4.028,02	51,62	4.590,54	48,13	4.341,66
september	52,05	4.527,66	49,36	4.582,33	47,96	4.298,32	47,36	4.618,45
oktober	57,96	5.405,05	49,30	4.893,80	51,03	5.139,18	0,00	0,00
november	60,07	5.865,69	56,98	5.595,53	55,86	5.554,56	0,00	0,00
december	63,74	5.883,37	61,29	5.801,69	62,66	5.998,53	0,00	0,00
<b>SKUPAJ</b>	<b>691,153</b>	<b>63.202,80</b>	<b>647,817</b>	<b>59.378,66</b>	<b>649,005</b>	<b>59.890,09</b>	<b>460,935</b>	<b>42.979,92</b>
<b>EUR/MWh</b>		<b>91,45</b>		<b>91,66</b>		<b>92,28</b>		<b>93,25</b>



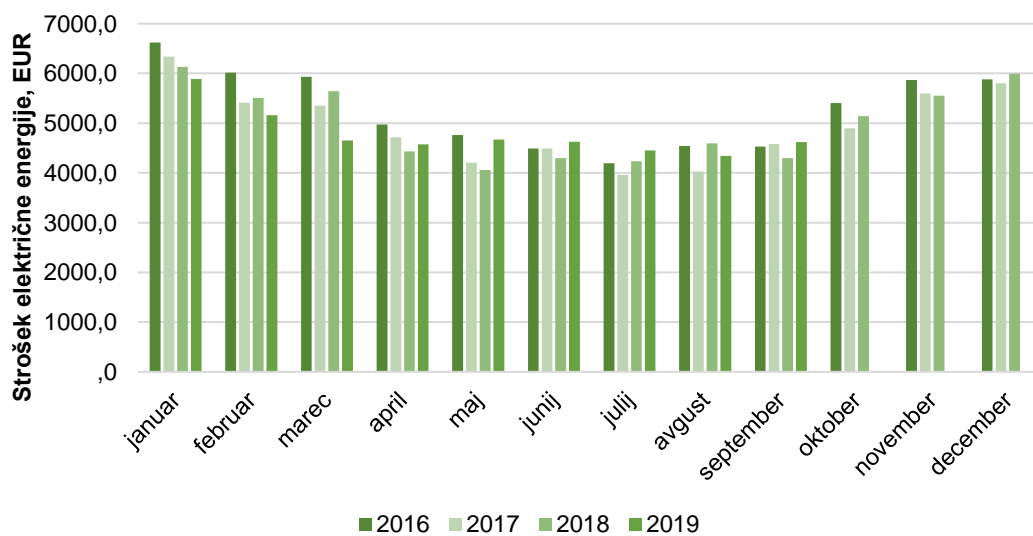
Slika 1.1: Letna poraba električne energije



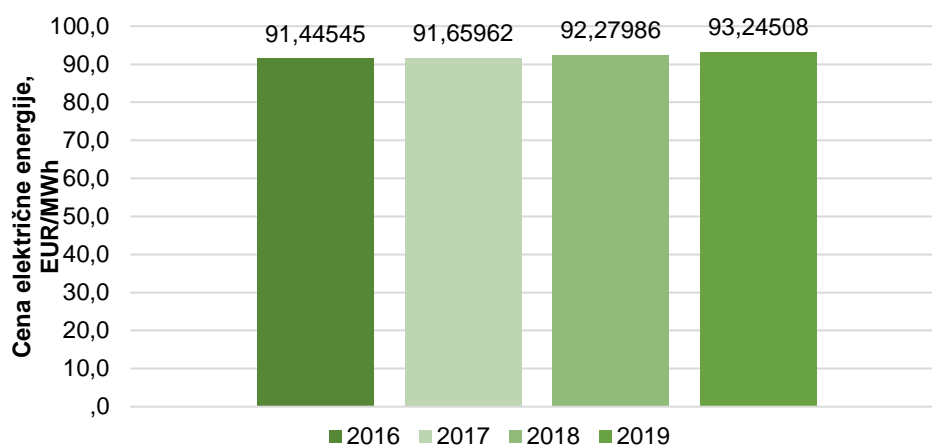
Slika 1.2: Mesečna poraba električne energije



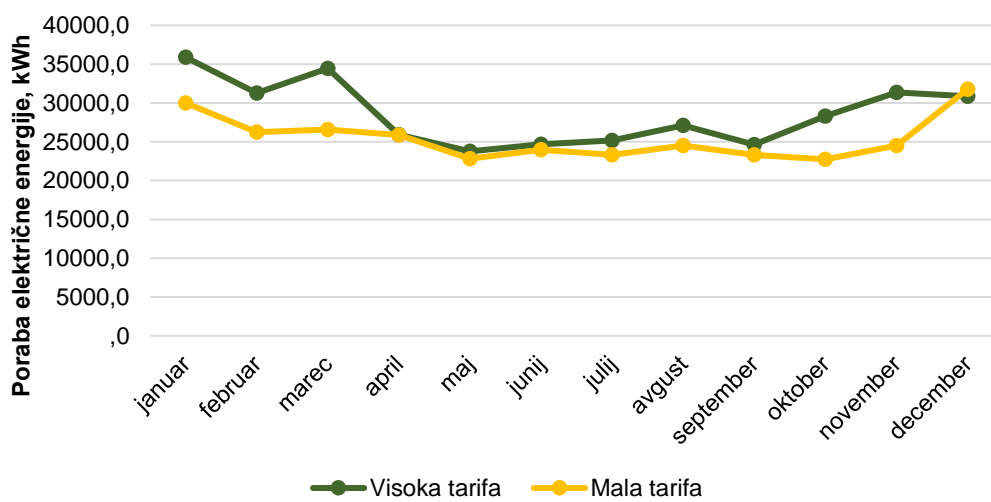
Slika 1.3: Letni stroški električne energije



Slika 1.4: Mesečni stroški električne energije



Slika 1.5: Cene električne energije



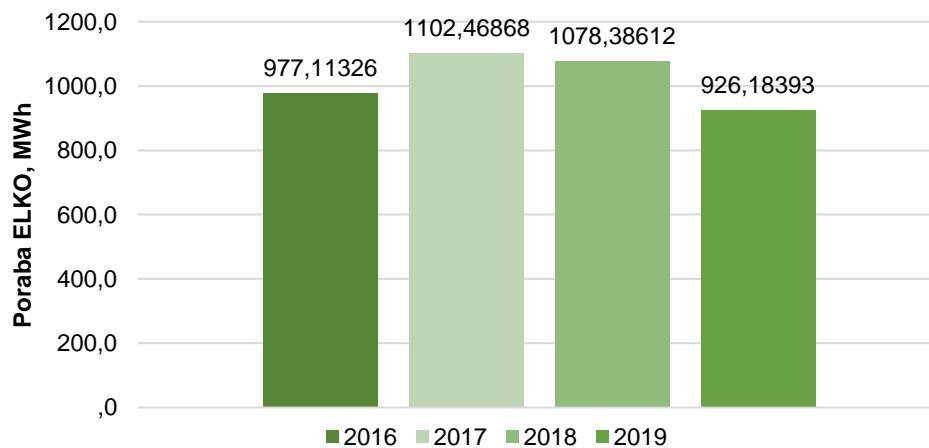
Slika 1.6: Porabo pri visoki in mali tarifi v letu 2018

## 1.2. ELKO - NABAVA

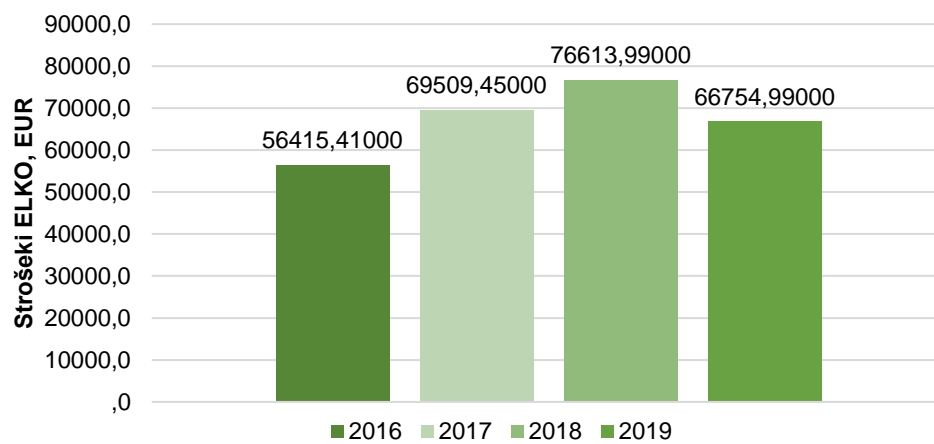
Vir podatkov so računi dobaviteljev energenta, ki jih je posredovalo Ministrstvo za obrambo RS.

Preglednica 1.2: Poraba in stroški ELKO

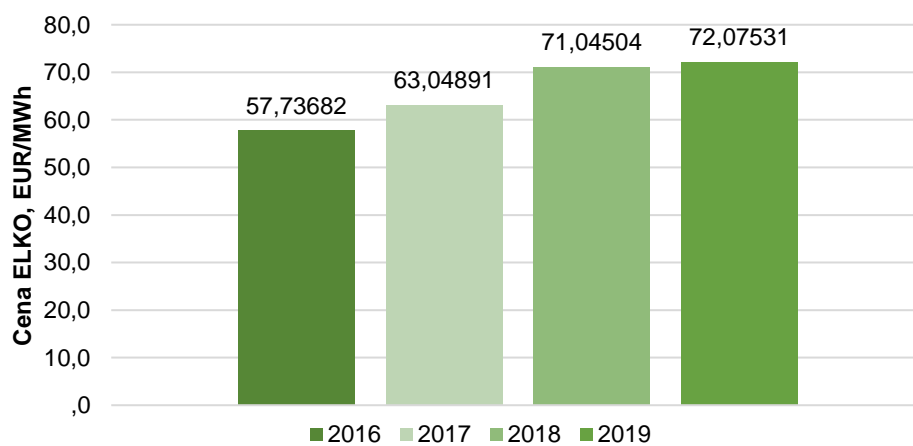
MESEC	2016		2017		2018		2019	
	Poraba, MWh	Stroški, EUR	Poraba, MWh	Stroški, EUR	Poraba, MWh	Stroški, EUR	Poraba, MWh	Stroški, EUR
januar	0,00	0,00	336,84	21.955,07	325,44	22.257,09	325,44	22.154,32
februar	0,00	0,00	0,00	0,00	0,00	0,00	0,00	0,00
marec	325,87	16.950,88	0,00	0,00	325,75	21.467,93	326,13	23.819,39
april	0,00	0,00	488,48	30.039,73	0,00	0,00	0,00	0,00
maj	325,38	18.913,93	0,00	0,00	0,00	0,00	274,62	20.781,28
junij	0,00	0,00	0,00	0,00	0,00	0,00	0,00	0,00
julij	0,00	0,00	101,70	5.927,64	0,00	0,00	0,00	0,00
avgust	0,00	0,00	0,00	0,00	0,00	0,00	0,00	0,00
september	0,00	0,00	0,00	0,00	0,00	0,00	0,00	0,00
oktober	0,00	0,00	0,00	0,00	0,00	0,00	0,00	0,00
november	0,00	0,00	175,45	11.587,01	427,20	32.888,97	0,00	0,00
december	325,87	20.550,60	0,00	0,00	0,00	0,00	0,00	0,00
<b>SKUPAJ</b>	<b>977,11</b>	<b>56.415,41</b>	<b>1.102,47</b>	<b>69.509,45</b>	<b>1.078,39</b>	<b>76.613,99</b>	<b>926,18</b>	<b>66.754,99</b>
<b>EUR/MWh</b>		<b>57,74</b>		<b>63,05</b>		<b>71,05</b>		<b>72,08</b>



Slika 1.7: Letna poraba ELKO



Slika 1.8: Letni stroški ELKO



Slika 1.9: Cene ELKO