

**ANALIZA ODŠKODNINSKIH ZAHTEVKOV ZA
ŠKODO, KI SO JO POVZROČILE ŽIVALI
ZAVAROVANIH PROSTO ŽIVEČIH ŽIVALSKIH
VRST V LETU 2011**

mag Urška Mavri
Sabina Žnidarič
Ljubljana, 4. 6. 2013

KAZALO VSEBINE

1. UVOD	5
2. ŽIVALI ZAVAROVANIH VRST	5
2.1 Uveljavljanje pravice do izplačila odškodnine	5
2.2 Časovni pregled nastanka škode	6
2.3 Povzročitelji škode in odobrena finančna sredstva	7
2.4 Območje nastanka škode.....	9
2.5 Premoženje, na katerem je nastala škoda.....	9
2.6 Višina odškodnin	13
3. RJAVI MEDVED (<i>Ursus arctos</i>)	14
3.1 Časovni pregled nastanka škode	14
3.2 Območje nastanka škode	15
3.3 Premoženje, na katerem je nastala škoda	17
3.4 Drobница, na kateri je nastala škoda	18
4. VOLK (<i>Canis lupus</i>)	19
4.1 Časovni pregled nastanka škode	19
4.2 Območje nastanka škode	19
4.3 Premoženje, na katerem je nastala škoda	20
5. RIS (<i>Lynx lynx</i>)	21
5.1 Časovni pregled nastanka škode	21
5.2 Območje nastanka škode	21
5.3 Premoženje, na katerem je nastala škoda	21

KAZALO PREGLEDNIC

Preglednica 1: Število škodnih dogodkov in odobrena finančna sredstva za povračilo škode, ki so jo povzročile živali zavarovanih vrst	7
Preglednica 2: Število škodnih dogodkov in odobrena finančna sredstva za povračilo škode, ki so jo povzročile živali zavarovanih vrst glede na predmet škode	10
Preglednica 3: Število škodnih dogodkov in odobrena finančna sredstva za povračilo škode, ki jo je povzročil rjavi medved (<i>Ursus arctos</i>)	17
Preglednica 4: Število škodnih dogodkov in odobrena finančna sredstva za povračilo škode, ki jo je povzročil volk (<i>Canis lupus</i>)	20

KAZALO SLIK

Slika 1: Število opaženih škodnih dogodkov, ki so jih povzročile živali zavarovanih vrst po mesecih v letu 2011.	6
Slika 2: Deleži škodnih dogodkov glede na povzročitelja škode.	8
Slika 3: Deleži odobrenih finančnih sredstev glede na povzročitelja škode.	8
Slika 4: Škodni dogodki glede na območje nastanka škode.	9
Slika 5: Število škodnih dogodkov glede na vrsto premoženja.	10
Slika 6: Odobrena finančna sredstva glede na vrsto premoženja v EUR.	11
Slika 7: Deleži škodnih dogodkov glede na vrsto premoženja.	11
Slika 8: Deleži odobrenih finančnih sredstev glede na vrsto premoženja.	12
Slika 9: Število škodnih dogodkov in odobrena finančna sredstva v 1.000 EUR - odškodnine za škodo, ki so jo povzročile živali zavarovanih vrst.	12
Slika 10: Število odškodninskih zahtevkov glede na višino odobrenih finančnih sredstev.	13
Slika 11: Število opaženih škodnih dogodkov, ki jih je povzročil rjavi medved (<i>Ursus arctos</i>) po mesecih v letu 2011.	14
Slika 12: Škodni dogodki, ki jih je povzročil rjavi medved (<i>Ursus arctos</i>).....	15
Slika 13: Število škodnih dogodkov, ki jih je povzročil rjavi medved (<i>Ursus arctos</i>) glede na življenjska območja rjavega medveda.	16
Slika 14: Deleži škodnih dogodkov, ki jih je povzročil rjavi medved (<i>Ursus arctos</i>) glede na življenjska območja rjavega medveda.	16
Slika 15: Število škodnih dogodkov in odobrena finančna sredstva v 1.000 EUR - odškodnine za škodo, ki jo je povzročil rjavi medved (<i>Ursus arctos</i>).....	18
Slika 16: Število opaženih škodnih dogodkov, ki jih je povzročil volk (<i>Canis lupus</i>) po mesecih v letu 2011.	19
Slika 17: Škodni dogodki, ki jih je povzročil volk (<i>Canis lupus</i>).	20
Slika 18: Škodni dogodki, ki jih je povzročil ris (<i>Lynx lynx</i>).....	21

1. UVOD

Ministrstvo za kmetijstvo in okolje, Agencija Republike Slovenije za okolje (v nadaljevanju: ARSO) je od 1. 1. 2005 pristojna za odločanje o zahtevkih za izplačilo odškodnine zaradi škode, ki so jo povzročile živali zavarovanih vrst. Z Uredbo o zavarovanih prosto živečih živalskih vrstah (Uradni list RS, št. 46/04, 109/04, 84/05, 115/07, 32/08- odl. US, 96/08 in 36/09) so zavarovane živali ogroženih prosto živečih živalskih vrst.

Za izvajanje 93. člena Zakona o ohranjanju narave (Uradni list RS, št. 96/04 – ZON-UPB2, 61/06 – ZDru-1, 32/08 – odl. US in 8/10 - ZSKZ-B, v nadaljnjem besedilu: ZON) se je v letu 2010 uporabljalo Navodilom o spremembi navodila za ravnanja v zadevah uveljavljanja odškodninskih zahtevkov za škodo, ki so jo povzročile živali zavarovanih prosto živečih vrst (št.: 35605-52/2007/4 z dne 5. 6. 2007), ki je bilo nadomeščeno z Navodilom za ravnanja v zadevah uveljavljanja odškodninskih zahtevkov za škodo, ki so jo povzročile živali zavarovanih prosto živečih vrst (št.: 35605-28/2008/2 z dne 15. 5. 2008), ki ga je izdal minister, pristojen za ohranjanje narave.

V skladu s tretjim odstavkom 93. člena ZON Zavod za gozdove Slovenije v postopku uveljavljanja odškodninskih zahtevkov za škodo, ki so jo povzročile živali zavarovanih prosto živečih vrst, izvaja naloge pooblaščenca ministrstva. Direktor Zavoda za gozdove Slovenije s sklepom imenuje pooblaščenca osebe za oceno škode, ki jo povzročijo živali zavarovanih vrst. Na kraju škodnega dogodka pooblaščenca oseba ugotovi obstoj materialnih dejstev, ki so pomembna za ugotovitev odškodninske odgovornosti države in določitev višine odškodnine. Po 8 dneh od prijave škode pooblaščenca oseba pošlje zapisnik na ARSO, z oškodovancem se lahko na podlagi oglada takoj ali v roku 8 dni od prijave škode sporazumeta o višini odškodnine. Sklenjen sporazum pooblaščenca oseba takoj pošlje na ARSO. V primeru, če do sporazuma o višini odškodnine ne pride, lahko oškodovanec na ARSO posreduje odškodninski zahtevek z vlogo, ki jo dodatno obrazloži in ji priloži ustrezna dokazila (ocene izvedencev, strokovna mnenja).

Pri reševanju odškodninskih zahtevkov za škodo, ki so jo povzročile živali zavarovanih vrst, se v povezavi z omenjenim navodilom uporablja tudi Pravilnik o primernih načinih varovanja premoženja in vrstah ukrepov za preprečitev nadaljnje škode na premoženju (Uradni list RS, št. 74/05).

V postopku uveljavljanja odškodninskih zahtevkov se smiselno uporabljajo določbe predpisov o divjadi in lovstvu, ki urejajo uveljavljanje škode od države.

2. ŽIVALI ZAVAROVANIH VRST

2.1 Uveljavljanje pravice do izplačila odškodnine

Na ARSO je bilo za leto 2011 obravnavanih 906 zadev¹, ki so vključevale 903 škodne dogodke, v okviru katerih se je uveljavljala pravica do izplačila odškodnine za škodo, ki so jo povzročile živali zavarovanih vrst v letu 2011. Obravnavanih je bilo tudi 31 odškodninskih zahtevkov, za katere je bilo ugotovljeno, da povzročitelj škode ni bil prepoznan kot zavarovana živalska vrsta. V odškodninskih zahtevkih so se uveljavljala povračila za škodo, ki so jo povzročile živali 20 zavarovanih vrst.

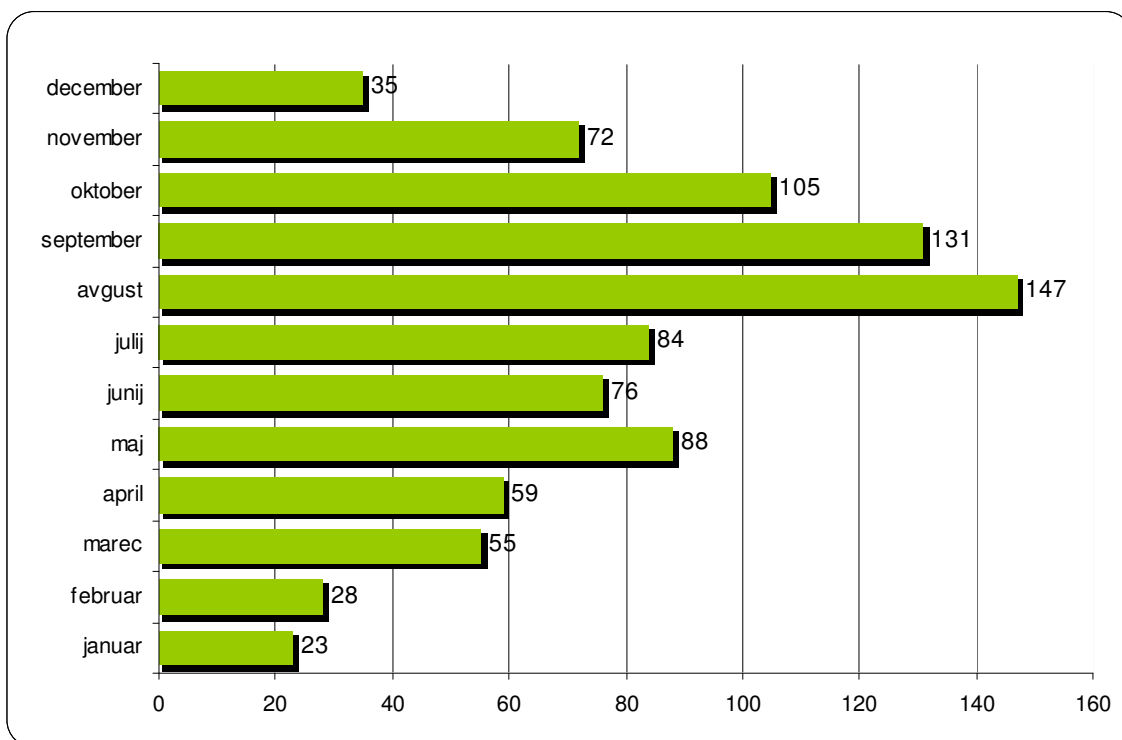
Za 857 škodnih dogodkov je bilo v celoti ali delno odobreno izplačilo odškodnine v skupni višini 443.075,80 EUR. Zavrženih je bilo 47 zadev, ki so vključevale 46 škodnih dogodkov, in dodatnih 31 zadev, v katerih povzročitelj škode ni bil nedvoumno prepoznan.

¹število zadev ni vedno enako številu škodnih dogodkov, v eni zadevi je lahko združeno večje število škodnih dogodkov oziroma večje število odškodninskih zahtevkov.

2.2 Časovni pregled nastanka škode

Škodo, ki so jo povzročile živali zavarovanih vrst so lastniki premoženja opazili predvsem v obdobju od julija do oktobra. Slika 1 predstavlja časovni okvir kdaj je bila škoda opažena po mesecih v letu 2011. V analizo je vključenih 903 škodnih dogodkov. Upoštevani so tudi zavrjeni odškodninski zahtevki v katerih je bil povzročitelj škode nedvoumno prepoznan.

Slika 1: Število opaženih škodnih dogodkov, ki so jih povzročile živali zavarovanih vrst po mesecih v letu 2011.



2.3 Povzročitelji škode in odobrena finančna sredstva

Volk (*Canis lupus*) je bil v letu 2011 kot povzročitelj škode na premoženju, za katerega je bilo odobreno izplačilo odškodnine obravnavan v 434 primerih. Za izplačilo odškodnin za škodo, ki jo je povzročil volk (*Canis lupus*) je bilo odobrenih 251.486,68 EUR, kar je razvidno iz preglednice 1. Rjavi medved (*Ursus arctos*) je bil povzročitelj škode v 293 škodnih dogodkih, za izplačilo odškodnin je bilo odobrenih 113.703,14 EUR. Ris (*Lynx lynx*) je bil povzročitelj škode v 7 škodnih dogodkih, višina odobrenih sredstev za povračilo škode znaša 975,00 EUR. V 18 primerih je škodo povzročil šakal (*Canis auereus*).

Dihur (*Mustela putorius*) je povzročil za 3.254,83 EUR škode v 24 škodnih dogodkih. Krokhar (*Corvus corax*) je bil povzročitelj škode v 30 škodnih dogodkih, za izplačilo odškodnin je bilo odobrenih 36.156,70 EUR.

Med ostalimi ptiči pevci so povzročali škodo: črna vrana (*Corvus corone corone*), poljska vrana (*Corvus frugilegus*), kos (*Turdus merula*), zelena žolna (*Picus viridis*) in velika sinica (*Parus major*), ki so v 18 primerih povzročili za 9.476,98 EUR škode. Kadar škodo povzročajo ptiči pevci je zelo pogosto, da gre za več vrst, v evidenco se vnese prva, navedena v zapisniku, in taki primeri se upoštevajo kot 1 škodni dogodek.

Med ujedami so povzročali škodo planinski orel (*Aquila chrysaetos*), ki je v 2 primerih povzročil za 154,00 EUR škode, kragulj (*Accipiter gentilis*), ki je bil povzročitelj škode v 13 škodnih dogodkih, vrednost škode znaša 1.440,53 EUR in sokol selec (*Falco peregrinus*), ki je v 1 primeru povzročil za 120,00 EUR škode.

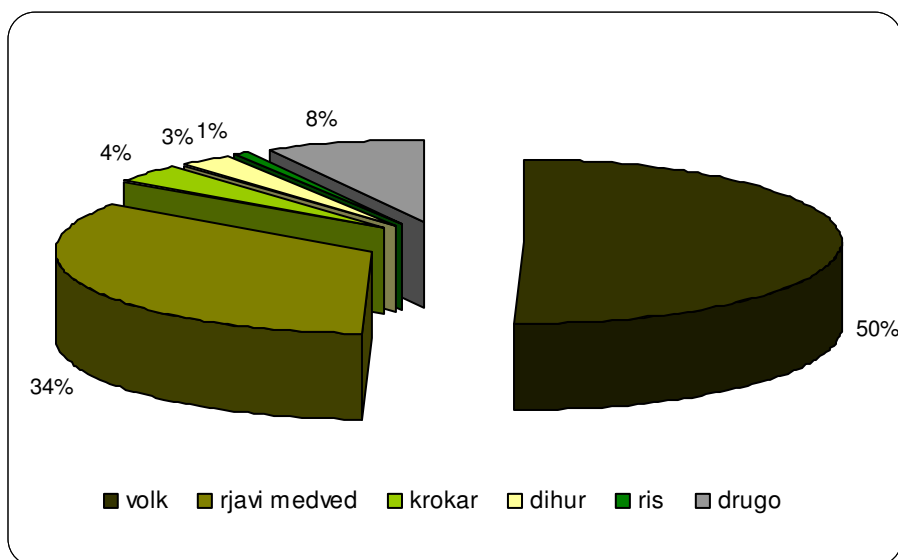
V letu 2011 je za 13.208,25 EUR v 10 primerih povzročil škodo veliki detel (*Dendrocopos major*).

Preglednica 1: Število škodnih dogodkov in odobrena finančna sredstva za povračilo škode, ki so jo povzročile živali zavarovanih vrst

Zavarovana vrsta	Število škodnih dogodkov	Odobrena finančna sredstva v EUR
volk	434	251.486,68
rjavi medved	293	113.703,14
krokhar	30	36.156,70
dihur	24	3.254,83
šakal	18	4.476,00
črna vrana	13	4.276,41
kragulj	13	1.440,53
veliki detel	10	13.208,25
ris	7	975,00
labod grbec	6	8.511,97
poljska vrana	2	469,07
planinski orel	2	154,00
zelena žolna	1	2.648,00
kos	1	1.928,94
velika sinica	1	154,56
sokol selec	1	120,00
bober	1	111,72
skupaj	857	443.075,80

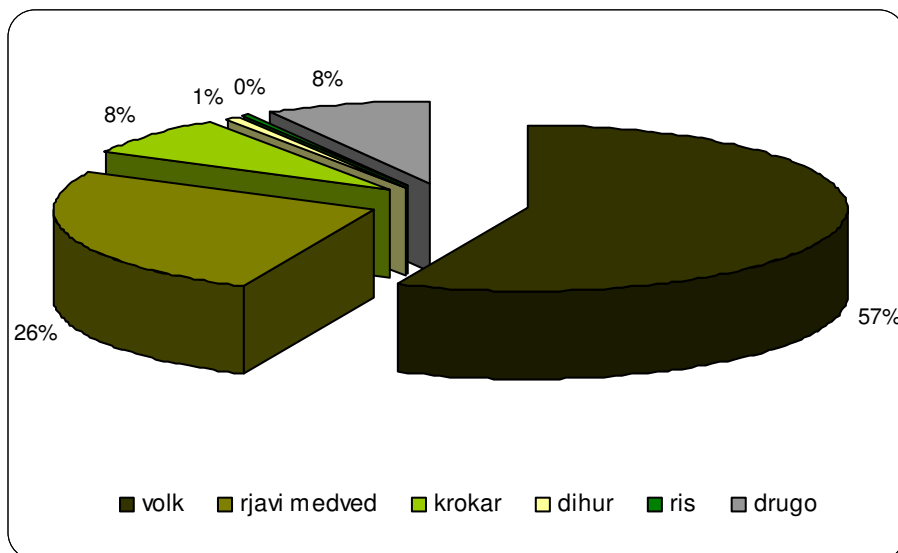
Slika 2 predstavlja deleže škodnih dogodkov glede na izbrane povzročitelje škode.

Slika 2: Deleži škodnih dogodkov glede na povzročitelja škode.



Na sliki 3 so predstavljeni izbrani deleži finančnih sredstev, ki so bila namenjena za izplačilo odškodnin.

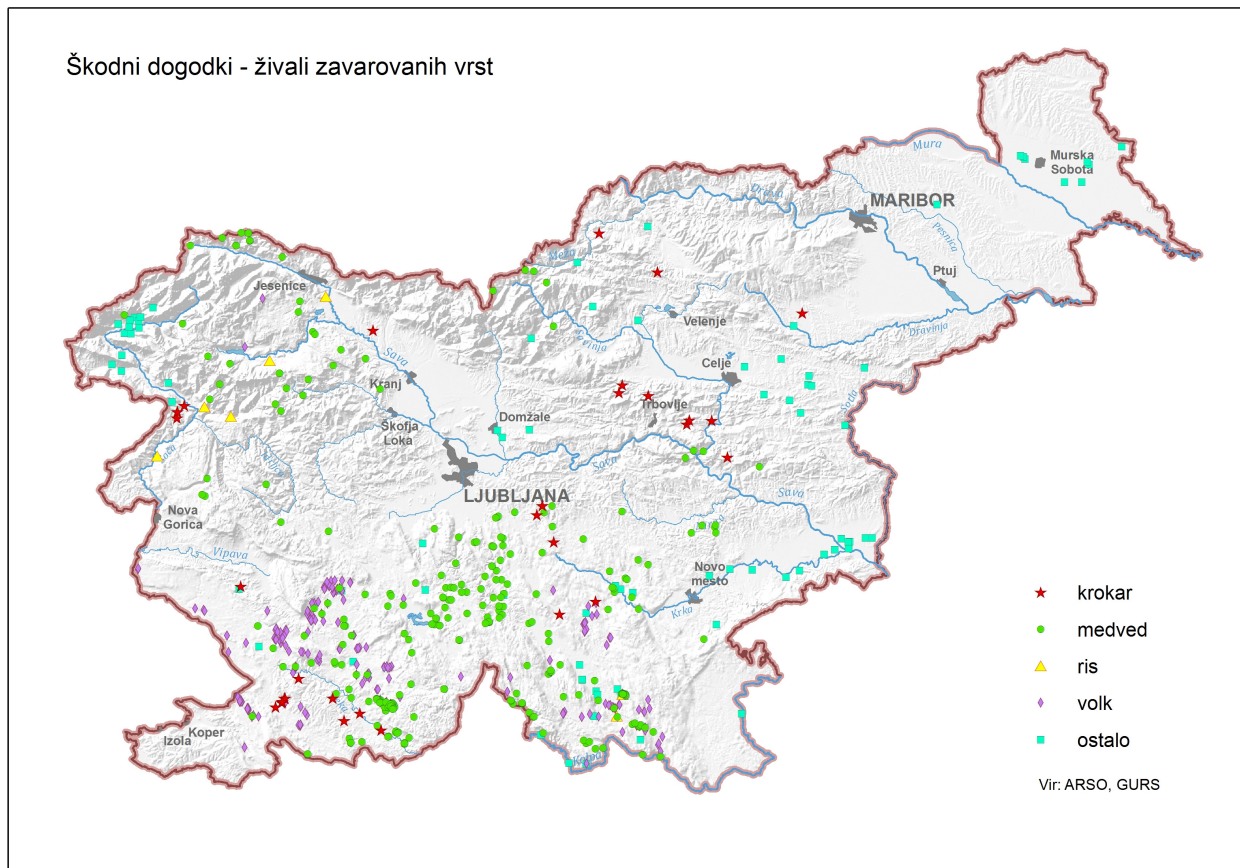
Slika 3: Deleži odobrenih finančnih sredstev glede na povzročitelja škode.



2.4 Območje nastanka škode

Slika 4 predstavlja lokacije, kjer je bila škoda povzročena. V analizo je vključenih 891² škodnih dogodkov.

Slika 4: Škodni dogodki glede na območje nastanka škode.



2.5 Premoženje, na katerem je nastala škoda

Živali zavarovanih vrst so najpogosteje povzročile škodo na drobnici in sicer je bilo za 558 škodnih dogodkov odobrenih 296.576,18 EUR.

Na področju poljedelstva (koruza za siliranje, kuruza za zrnje, pšenica, krompir) je bilo odobreno izplačilo odškodnine za 45 škodnih dogodkov, v višini 24.070,60 EUR. Za 61 škodnih dogodkov, v katerih so bile uničene bale travne silaže, je bilo izplačanih 20.448,02 EUR. Na področju sadjarstva je bilo v 67 škodnih dogodkih uničenih in poškodovanih za 19.053,13 EUR sadnih dreves in sadja. Na področju čebelarstva je bilo za 20 škodnih dogodkov odobrenih 11.186,83 EUR. Pri 37 škodnih dogodkih je nastala tudi razna materialna škoda, kamor uvrščamo škodo na fasadah, krmilnicah, objektih, ceno delovne ure, itd., za katere je bilo izplačanih 34.816,66 €. Navedeni podatki so predstavljeni v preglednici 2, v ta del analize so vključeni škodni dogodki, za katere je bilo izplačilo odškodnine odobreno.

V primeru, da je škoda nastala na več kot enem področju (npr. drobnica, kopitarji), je škodni dogodek upoštevan tolikokrat, kot je področij, na katerih je škoda nastala.

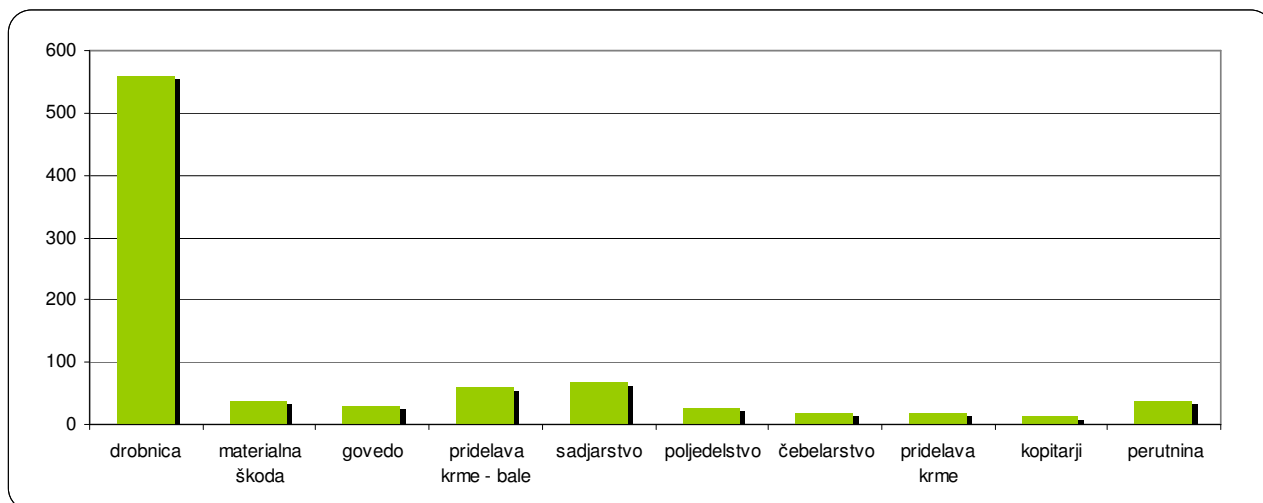
² pri 12 škodnih dogodkih koordinate niso bile določene oziroma so bile le-te napačne.

Preglednica 2: Število škodnih dogodkov in odobrena finančna sredstva za povračilo škode, ki so jo povzročile živali zavarovanih vrst glede na predmet škode

Predmet škode	Število škodnih dogodkov	Odobrena finančna sredstva v EUR
drobnica	558	296.576,18
materialna škoda	37	34.816,66
govedo	30	22.682,00
pridelava krme - bale	61	20.448,02
sadjarstvo	67	19.053,13
poljedelstvo	26	13.740,06
čebelarstvo	20	11.186,83
pridelava krme	19	10.330,54
kopitarji	14	7.720,00
perutnina	38	4.815,36
veterinarski stroški	5	865,68
zelenjadarstvo	5	841,34
Skupaj	880	443.075,80

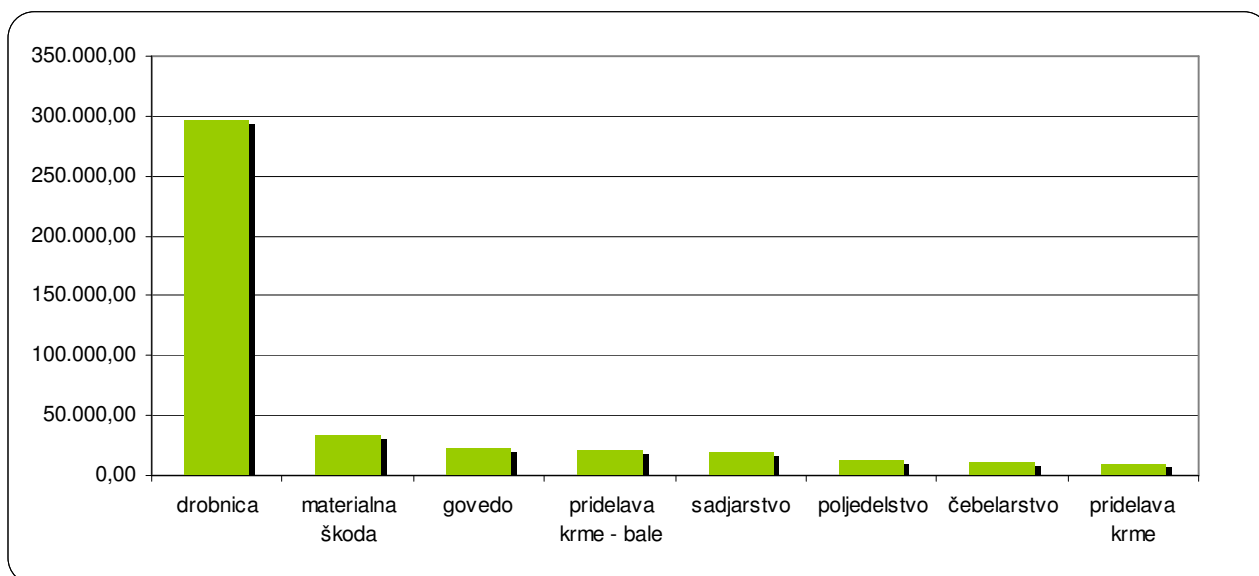
Slika 5 predstavlja število škodnih dogodkov glede na vrsto premoženja, na katerem je bila škoda povzročena.

Slika 5: Število škodnih dogodkov glede na vrsto premoženja.



Višina odobrenih finančnih sredstev v EUR glede na posamezno področje, na katerem je škoda nastala, je predstavljena na sliki 6.

Slika 6: Odobrena finančna sredstva glede na vrsto premoženja v EUR.

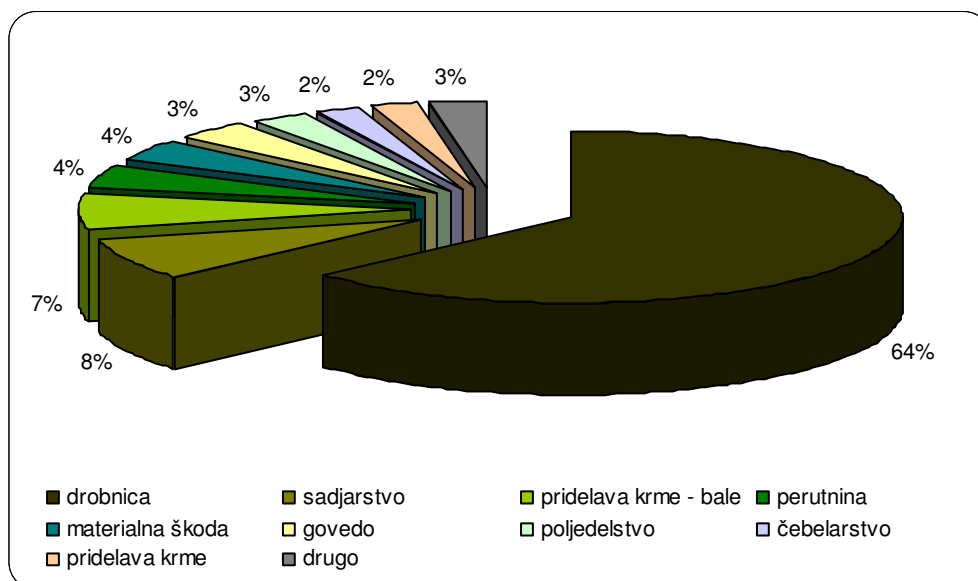


Slika 7 predstavlja deleže škodnih dogodkov glede na predmet škode oziroma na premoženje, na katerem je škoda nastala.

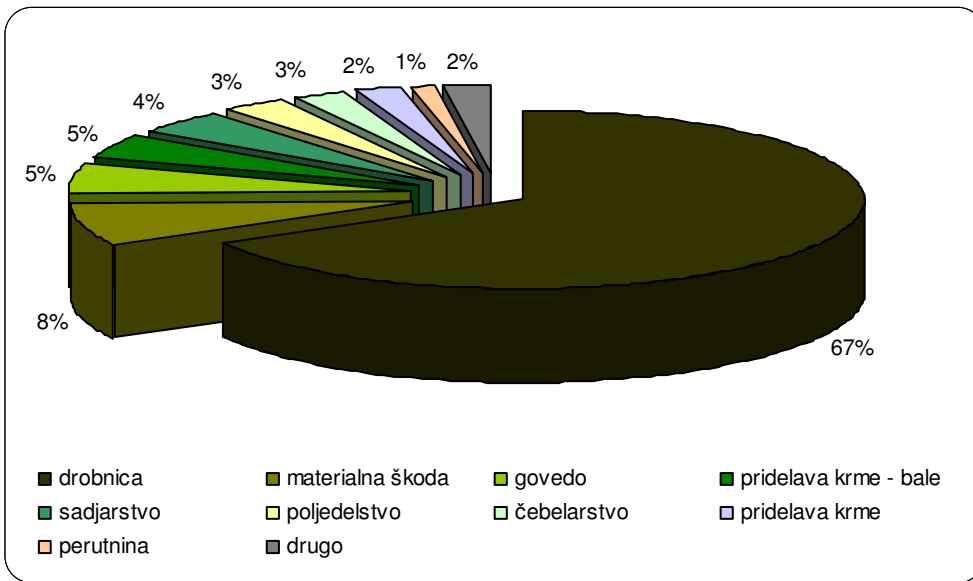
Največ škodnih dogodkov je bilo povzročenih na drobnici (ovce, koze), in sicer 64 % vseh škodnih dogodkov. Za izplačilo odškodnin za škodo, ki je bila povzročena na drobnici je bilo prav tako namenjenih največ finančnih sredstev, in sicer slabih 67 %.

Sledijo škodni dogodki na področju sadjarstva, ti so nastali v 8 %, za odškodnine je bilo porabljenih 4 % finančnih sredstev. Na področju poljedelstva (koruza za siliranje, koruza za zrnje, pšenica, krompir) so škodni dogodki nastali v nekaj več kot 5 % in zanje je bilo prav tako namenjenih dobrih 5 % finančnih sredstev. Na področju pridelave krme gre za škodo, ki je nastala na balah travne silaže in predstavlja 7 % škodnih dogodkov, za izplačilo odškodnin je bilo odobrenih 5 % finančnih sredstev. Le 2 % škodnih dogodkov je nastalo na področju čebelarstva (škoda na čebelnjakih, uničeni panji, čebelje družine, med), za katere se je namenilo slabe 3 % finančnih sredstev. Za razno materialno škodo, ki sicer predstavlja 4 % vseh škodnih dogodkov, je bilo namenjenih kar 8 % finančnih sredstev. Deleži odobrenih finančnih sredstev glede na posamezno področje, na katerem je škoda nastala, oziroma na predmet škode so predstavljeni na sliki 8.

Slika 7: Deleži škodnih dogodkov glede na vrsto premoženja.



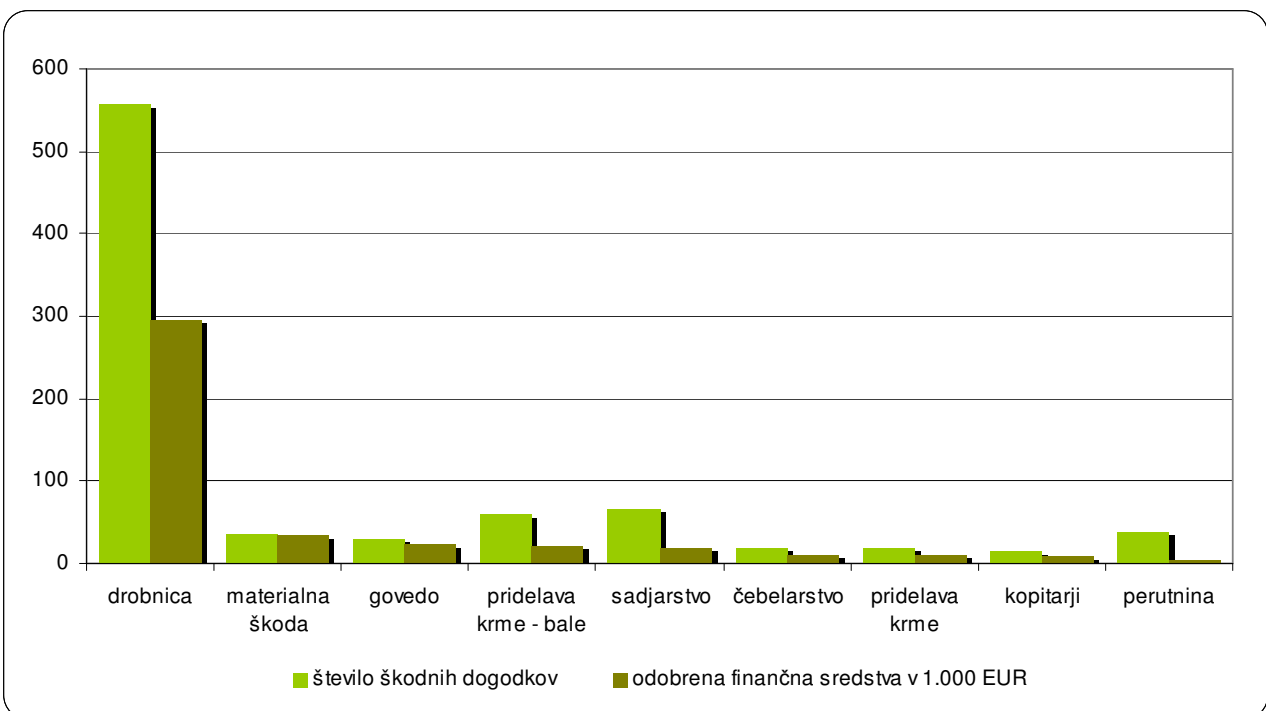
Slika 8: Deleži odobrenih finančnih sredstev glede na vrsto premoženja.



Slika 9 predstavlja število škodnih dogodkov glede na vrsto premoženja, na katerem so živali zavarovanih vrst povzročile škodo v primerjavi z odobrenimi finančnimi sredstvi, ki so bila namenjena za izplačilo odškodnin, prav tako po vrstah premoženja.

V analizi je bilo ugotovljeno, da število škodnih dogodkov za posamezno vrsto premoženja v letu 2011 ni prenosorazmerno z odobrenimi sredstvi, ki so bila namenjena izplačilu odškodnin za škodo, ki so jo povzročile živali zavarovanih vrst.

Slika 9: Število škodnih dogodkov in odobrena finančna sredstva v 1.000 EUR - odškodnine za škodo, ki so jo povzročile živali zavarovanih vrst.

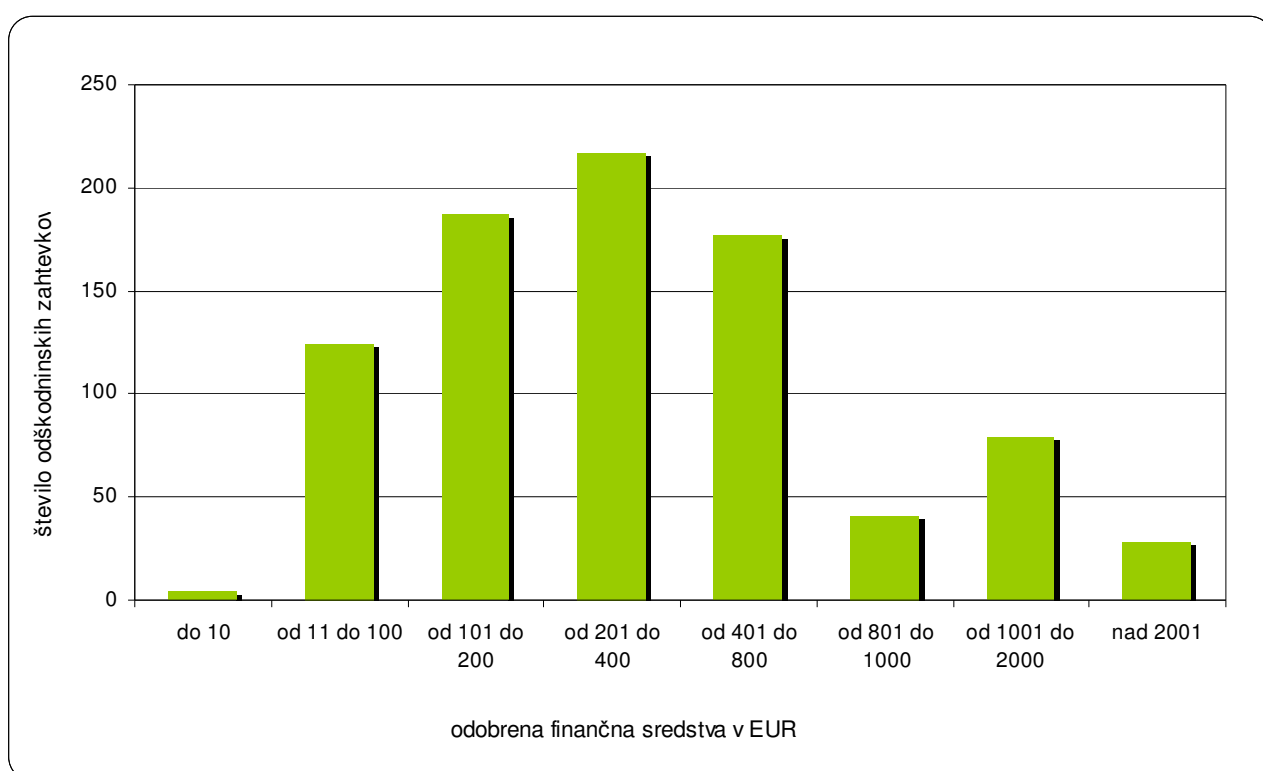


2.6 Višina odškodnin

Za leto 2011 je bila najnižja izplačana odškodnina za škodo, ki so jo povzročile živali zavarovanih vrst, v višini 5,53 EUR (povzročitelj; kragulj (*Accipiter gentilis*) – pokončan 1 petelin). Najvišja izplačana odškodnina v obravnavanem obdobju je znašala 15.775,42 EUR (povzročitelj; krokar (*Corvus corax*) – materialna škoda na stanovanjski hiši: uničenih 10 plastičnih oken, plastila, guma, vodila).

Na sliki 10 je predstavljen finančni okvir odškodninskih zahtevkov, ki so bili obravnavani. V analizo je bilo vključenih 857 odškodninskih zahtevkov, na podlagi katerih se je izplačalo odškodnine. V 15 % odškodninskih zahtevkov je bila odobrena višina odškodnine nižja ali enaka 100,00 EUR, v 47 % pa v razponu od 100,00 do 400,00 EUR. V 21 % odškodninskih zahtevkov je bila odobrena višina odškodnine v razponu od 400,00 do 800,00 EUR in v 3 % nad 2.000,00 EUR.

Slika 10: Število odškodninskih zahtevkov glede na višino odobrenih finančnih sredstev.



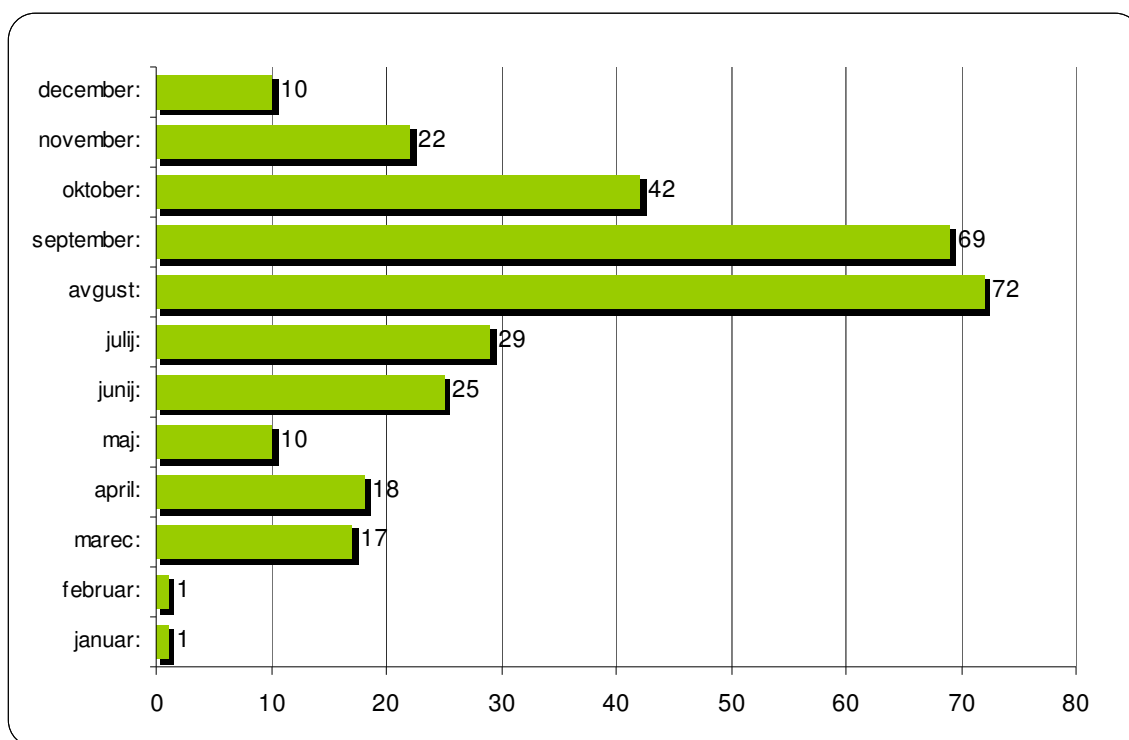
3. RJAVI MEDVED (*Ursus arctos*)

Rjavi medved (*Ursus arctos*) je bil v letu 2011 obravnavan kot povzročitelj škode v 316 vloženih odškodninskih zahtevkih. Za izplačilo je bilo odobrenih 113.703,14 EUR. Pri reševanju odškodninskih zahtevkov je bilo v celoti ali delno ugodno rešenih 293 odškodninskih zahtevkov, ki so vključevali isto število škodnih dogodkov. Zavrženih je bilo 23 odškodninskih zahtevkov, ki so vključevali 23 škodnih dogodkov.

3.1 Časovni pregled nastanka škode

Škodo, ki jo je povzročil rjavi medved (*Ursus arctos*) so lastniki premoženja opazili predvsem v obdobju od avgusta do oktobra. Slika 11 predstavlja časovni okvir kdaj je bila škoda opažena po mesecih v letu 2011. V analizo je vključenih vseh 316 škodnih dogodkov.

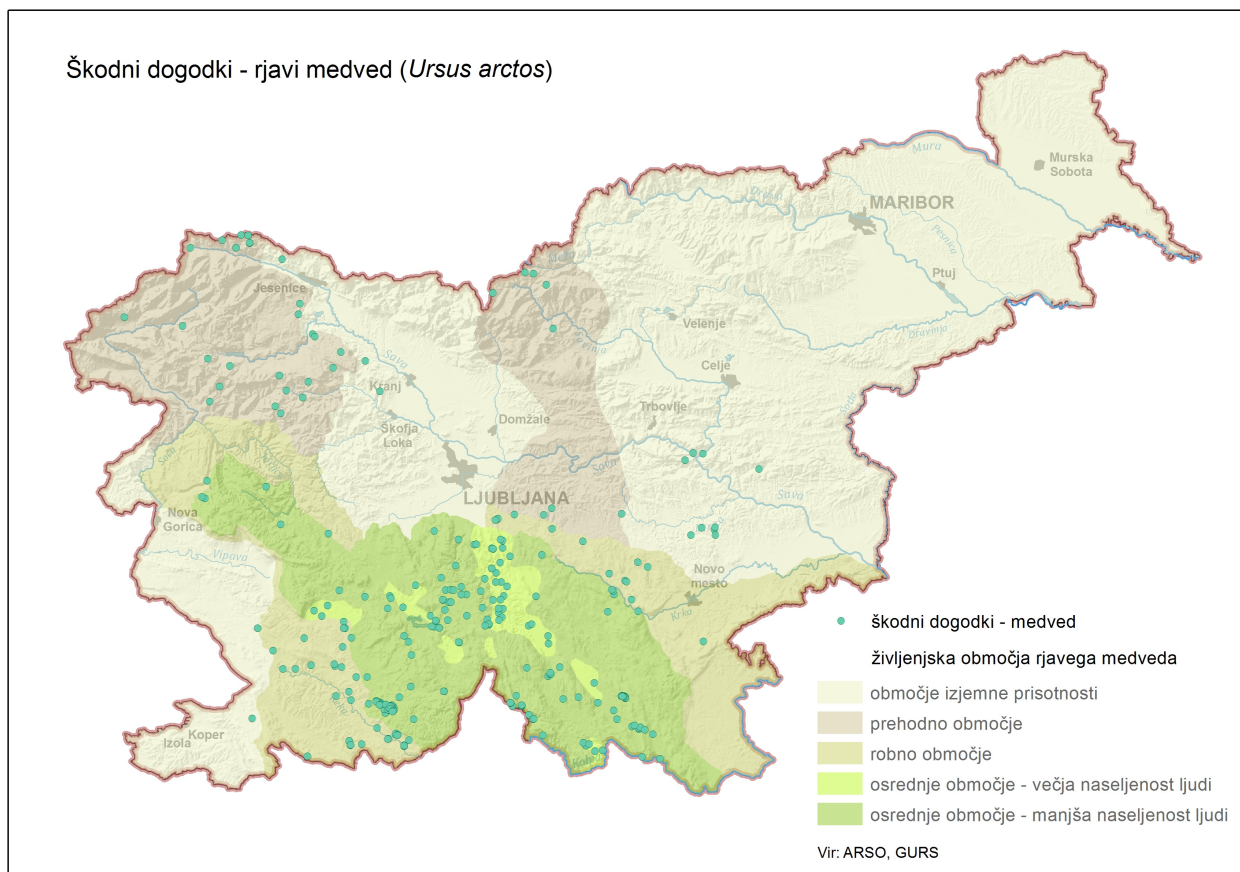
Slika 11: Število opaženih škodnih dogodkov, ki jih je povzročil rjavi medved (*Ursus arctos*) po mesecih v letu 2011.



3.2 Območje nastanka škode

Slika 12 predstavlja lokacije, kjer je bila povzročena škoda glede na življenjska območja rjavega medveda, določena v Strategiji upravljanja z rjavim medvedom (*Ursus arctos*) v Sloveniji. V analizo je vključenih 308 škodnih dogodkov.

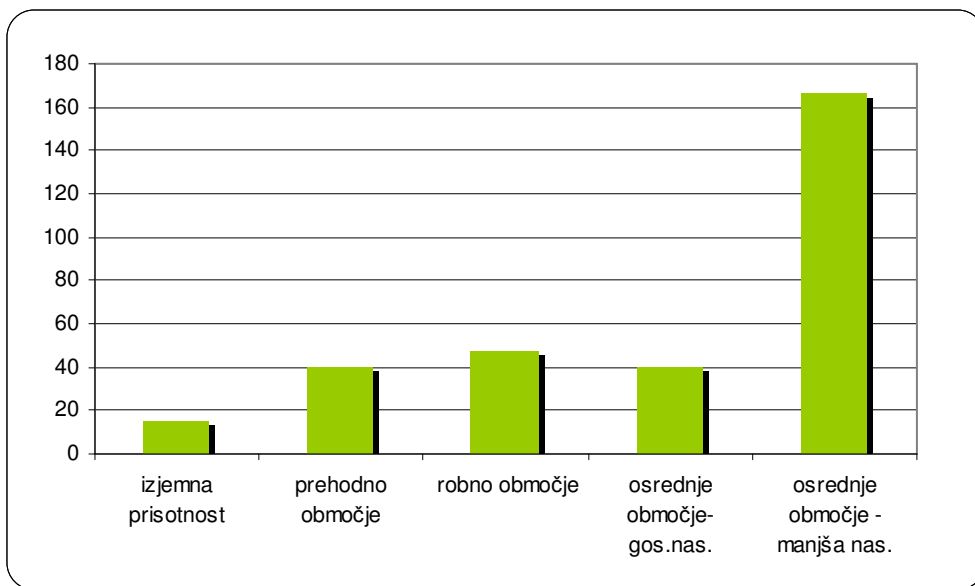
Slika 12: Škodni dogodki, ki jih je povzročil rjavi medved (*Ursus arctos*).



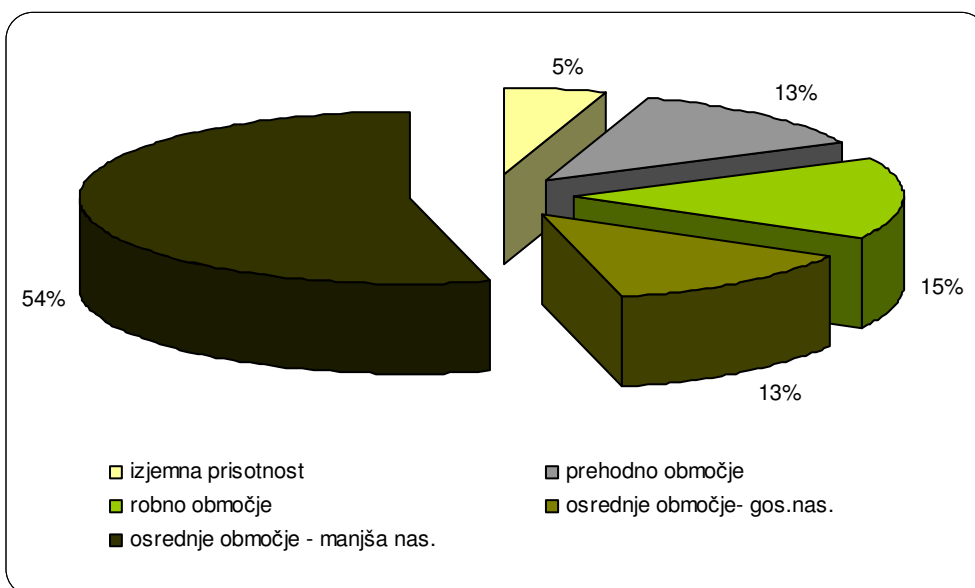
Rjavi medved (*Ursus arctos*) je v osrednjem območju življenjskega prostora povzročil 206 škodnih dogodkov, kar predstavlja 67 % vseh škodnih dogodkov, ki jih je povzročil rjavi medved (*Ursus arctos*). V območju manjše naseljenosti ljudi znotraj osrednjega območja je povzročil 166 škodnih dogodkov, kar predstavlja 54 %, v območju gostejše naseljenosti ljudi znotraj osrednjega območja pa 40 škodnih dogodkov, kar predstavlja 13 %.

V robnem območju je rjavi medved (*Ursus arctos*) povzročil 47 škodnih dogodkov, ki predstavljajo dobrih 15 %, v prehodnem območju 40 škodnih dogodkov, ki predstavljajo skoraj 13 %. V območju izjemne prisotnosti je rjavi medved 15 krat povzročil škodo na premoženju, kar predstavlja slabih 5 % škodnih dogodkov. Navedene podatke predstavljata slika 13 in slika 14.

Slika 13: Število škodnih dogodkov, ki jih je povzročil rjavi medved (*Ursus arctos*) glede na življenjska območja rjavega medveda.



Slika 14: Deleži škodnih dogodkov, ki jih je povzročil rjavi medved (*Ursus arctos*) glede na življenjska območja rjavega medveda.



3.3 Premoženje, na katerem je nastala škoda

Preglednica 3: Število škodnih dogodkov in odobrena finančna sredstva za povračilo škode, ki jo je povzročil rjavi medved (*Ursus arctos*)

Rjavi medved (<i>Ursus arctos</i>)	Število škodnih dogodkov	Odobrena finančna sredstva v EUR
drobnica	120	53.755,00
sadjarstvo	58	10.505,83
pridelava krme - bale	44	7.203,26
materialna škoda	21	2.858,87
čebelarstvo	20	11.186,83
govedo	19	16.314,00
pridelava krme	18	9.917,99
poljedelstvo	4	1.128,58
zelenjadarstvo	3	92,00
kopitarji	2	390,00
veterinarski stroški	2	350,78
Skupaj	311	113.703,14

V primeru, da je škoda nastala na več kot enem področju (npr. drobnica, kopitarji), je škodni dogodek upoštevan tolikokrat, kot je področij, na katerih je škoda nastala.

Iz preglednice 3 je razvidno, da je rjavi medved (*Ursus arctos*) v 120 primerih povzročil škodo na drobnici, kar predstavlja slabih 39 % vseh škodnih dogodkov, v katerih je bil povzročitelj škode rjavi medved. Za povračilo škode na drobnici je bilo namenjenih največ finančnih sredstev in sicer 53.755,00 EUR, kar predstavlja 47,28 % finančnih sredstev, ki so bila namenjena za povračilo škode v katerih je bil povzročitelj škode rjavi medved.

Dobrih 14 % finančni sredstev je bilo namenjenih za povračilo škode, ki je nastala na govedu. Rjavi medved (*Ursus arctos*) je namreč škodo na govedu povzročil v 19 primerih, kar predstavlja 6 % škodnih dogodkov.

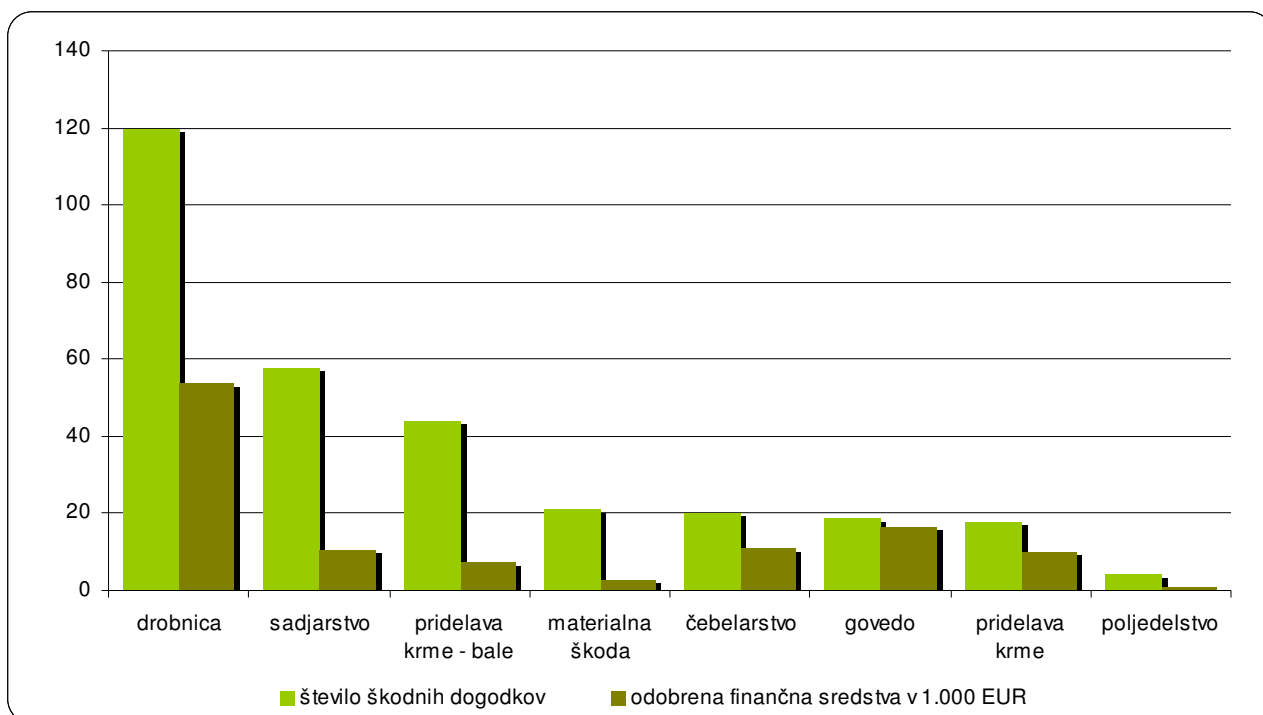
Na področju sadjarstva je bila škoda povzročena 58 krat, kar predstavlja 19 % vseh škodnih dogodkov, v katerih je bil rjavi medved (*Ursus arctos*) prepoznan kot povzročitelj škode. Za povračilo škode je bilo namenjenih 9 % finančnih sredstev.

Slabih 7 % škodnih dogodkov je nastalo na področju čebelarstva (škoda na čebelnjakih, uničeni panji, čebelje družine, med), za katere se je namenilo skoraj 10 % finančnih sredstev.

Slika 15 predstavlja število škodnih dogodkov glede na vrsto premoženja na katerem je rjavi medved (*Ursus arctos*) povzročil škodo v primerjavi z odobrenimi finančnimi sredstvi, ki so bila namenjena za izplačilo odškodnin, prav tako po vrstah premoženja.

V analizi je bilo ugotovljeno, da število škodnih dogodkov na posamezni vrsti premoženja v letu 2011 ni prenosorazmerno z odobrenimi sredstvi, ki so bila namenjena izplačilu odškodnin za škodo, ki je bila povzročena.

Slika 15: Število škodnih dogodkov in odobrena finančna sredstva v 1.000 EUR - odškodnine za škodo, ki jo je povzročil rjavi medved (*Ursus arctos*).



3.4 Drobница, na kateri je nastala škoda

V letu 2011 je bilo za 120 škodnih dogodkov odobrenih 53.755,00 EUR za povračilo škode, ki jo je povzročil rjavi medved (*Ursus arctos*) na drobnici in sicer na 338 živalih (77 jagnjetih, 236 ovcah, 2 ovnih, 4 kozličkih, 2 kozlih in 17 kozah).

Zavrženih je bilo 5 zadev, ki so vključevale 5 škodnih dogodkov, v katerih je rjavi medved (*Ursus arctos*) povzročil škodo na drobnici in sicer na 13 živalih (4 jagnjetih in 9 ovcah). Razloga za zavrnitev sta bila: neoznačitev drobnice v skladu s 3. členom Pravilnika o identifikaciji in registraciji drobnice (Uradni list RS, št. 22/04), ki ureja označitev drobnice, nezavarovanje drobnice v skladu s Pravilnikom o primernih načinih varovanja premoženja in vrstah ukrepov za preprečitev nadaljnje škode na premoženju (Uradni list RS, št. 74/05).

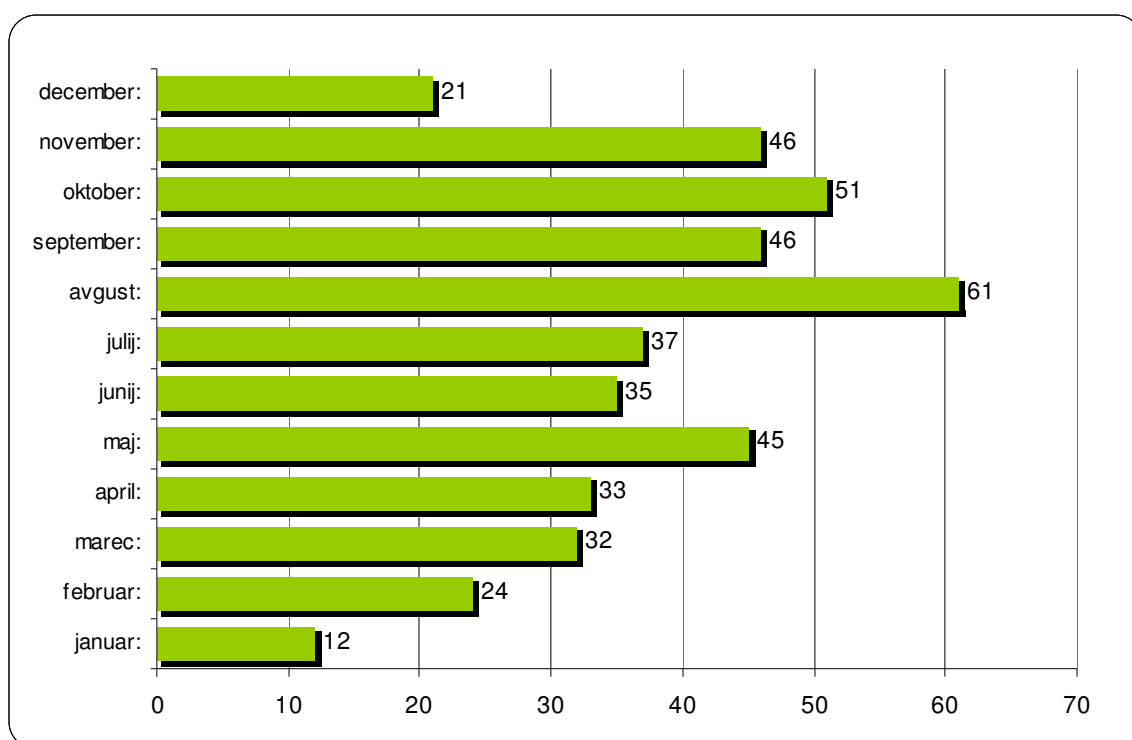
4. VOLK (*Canis lupus*)

Volk (*Canis lupus*) je bil v letu 2011 obravnavan kot povzročitelj škode v 443 škodnih dogodkih. Za izplačilo je bilo odobrenih 251.486,68 EUR. Pri reševanju odškodninskih zahtevkov je bilo v celoti ali delno ugodno rešenih 434 škodnih dogodkov, zavrženih je bilo 9 škodnih dogodkov.

4.1 Časovni pregled nastanka škode

Škodo, ki jo je povzročil volk (*Canis lupus*) so lastniki premoženja opazili predvsem v obdobju od avgusta do novembra, izstopa še mesec maj. Slika 16 predstavlja časovni okvir, kdaj je bila škoda opažena po mesecih v letu 2011. V analizo je vključenih 443 škodnih dogodkov.

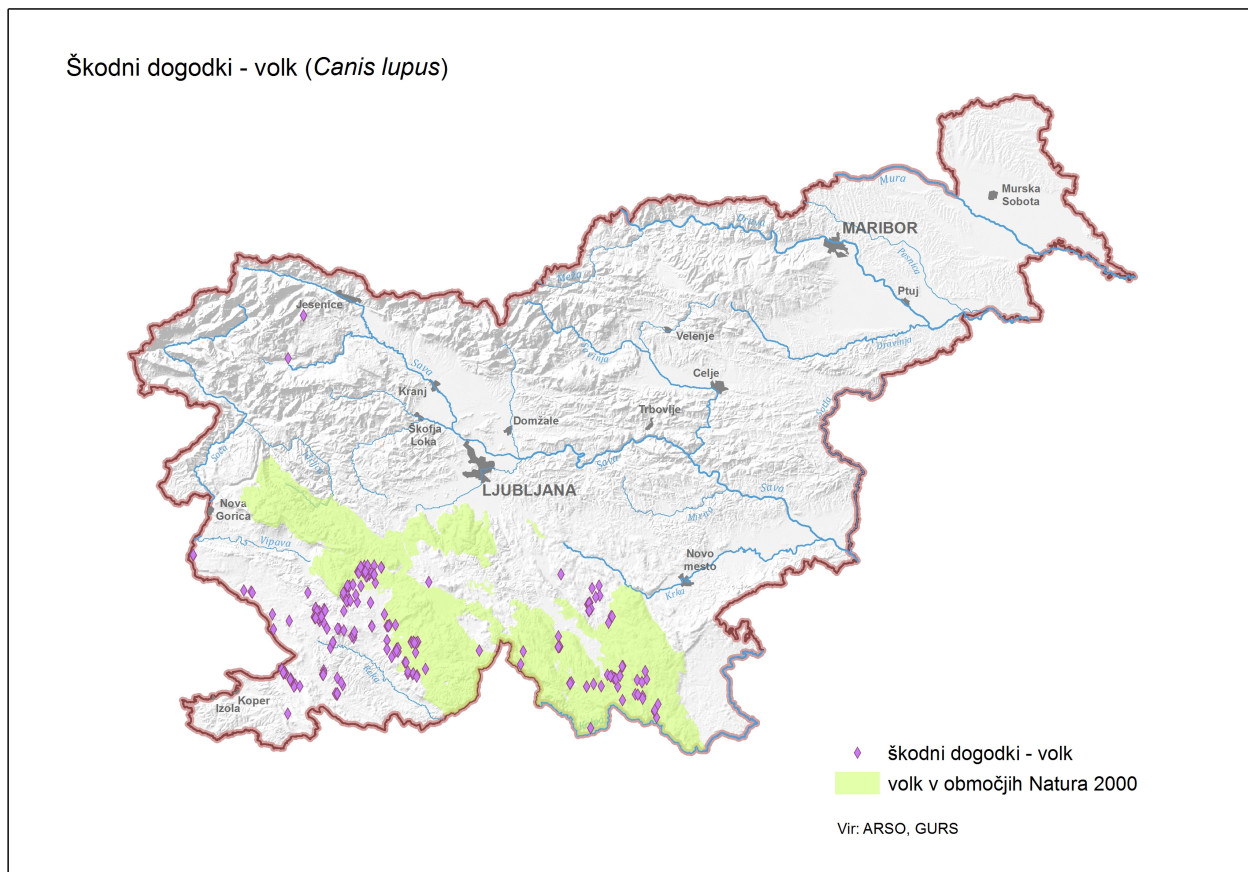
Slika 16: Število opaženih škodnih dogodkov, ki jih je povzročil volk (*Canis lupus*) po mesecih v letu 2011.



4.2 Območje nastanka škode

Slika 17 predstavlja lokacije, kjer je škodo povzročil volk (*Canis lupus*). V analizo je vključenih 440 škodnih dogodkov. Na sliki je prikazano tudi območje Natura 2000, na katerem je prisoten volk (*Canis lupus*).

Slika 17: Škodni dogodki, ki jih je povzročil volk (*Canis lupus*).



4.3 Premoženje, na katerem je nastala škoda

Preglednica 4: Število škodnih dogodkov in odobrena finančna sredstva za povračilo škode, ki jo je povzročil volk (*Canis lupus*)

Volk (<i>Canis lupus</i>)	Število škodnih dogodkov	Odobrena finančna sredstva v EUR
drobnica	411	237.216,18
kopitarji	12	7.330,00
govedo	11	6.368,00
veterinarski stroški	3	514,90
materialna škoda	2	57,60
Skupaj	439	251.486,68

V primeru, da je škoda nastala na več kot enem področju (npr. drobnica, kopitarji), je škodni dogodek upoštevan tolikokrat, kot je področij, na katerih je škoda nastala.

Iz preglednice 4 je razvidno, da je volk (*Canis lupus*) v 411 primerih povzročil za 237.216,18 EUR škode na drobnici in sicer na 1.580 živalih (536 jagnjetih, 852 ovcah, 9 ovnih, 25 kozličkih, 155 kozah in 3 kozlih). Škoda je bila povzročena tudi na 3 oslih, 2 osličkih, 7 oslicah, 1 žrebetu ter 1 konju, 10 teletih in 3 kravah.

Zavrženih je bilo 10 zadev, v katerih se je uveljavljala odškodnina za 9 škodnih dogodkov. Razloga za zavrnitev sta bila: neoznačitev drobnice v skladu s 3. členom Pravilnika o identifikaciji in registraciji drobnice (Uradni list RS, št. 22/04), ki ureja označitev drobnice, nezavarovanje drobnice v skladu s Pravilnikom o primernih načinih varovanja premoženja in vrstah ukrepov za preprečitev nadaljnje škode na premoženju (Uradni list RS, št. 74/2005). V odškodninskih zahtevkih, ki so bili zavrženi, so se uveljavljale odškodnine za: 24 jagnjet, 12 ovc, 1 koze in 1 kozlička.

5. RIS (*Lynx lynx*)

Ris (*Lynx lynx*) je bil v letu 2011 obravnavan kot povzročitelj škode v 7 primerih. Vsi odškodninski zahtevki so bili tudi v celoti ali delno ugodno rešeni. Za izplačilo je bilo odobrenih in izplačanih 975,00 EUR.

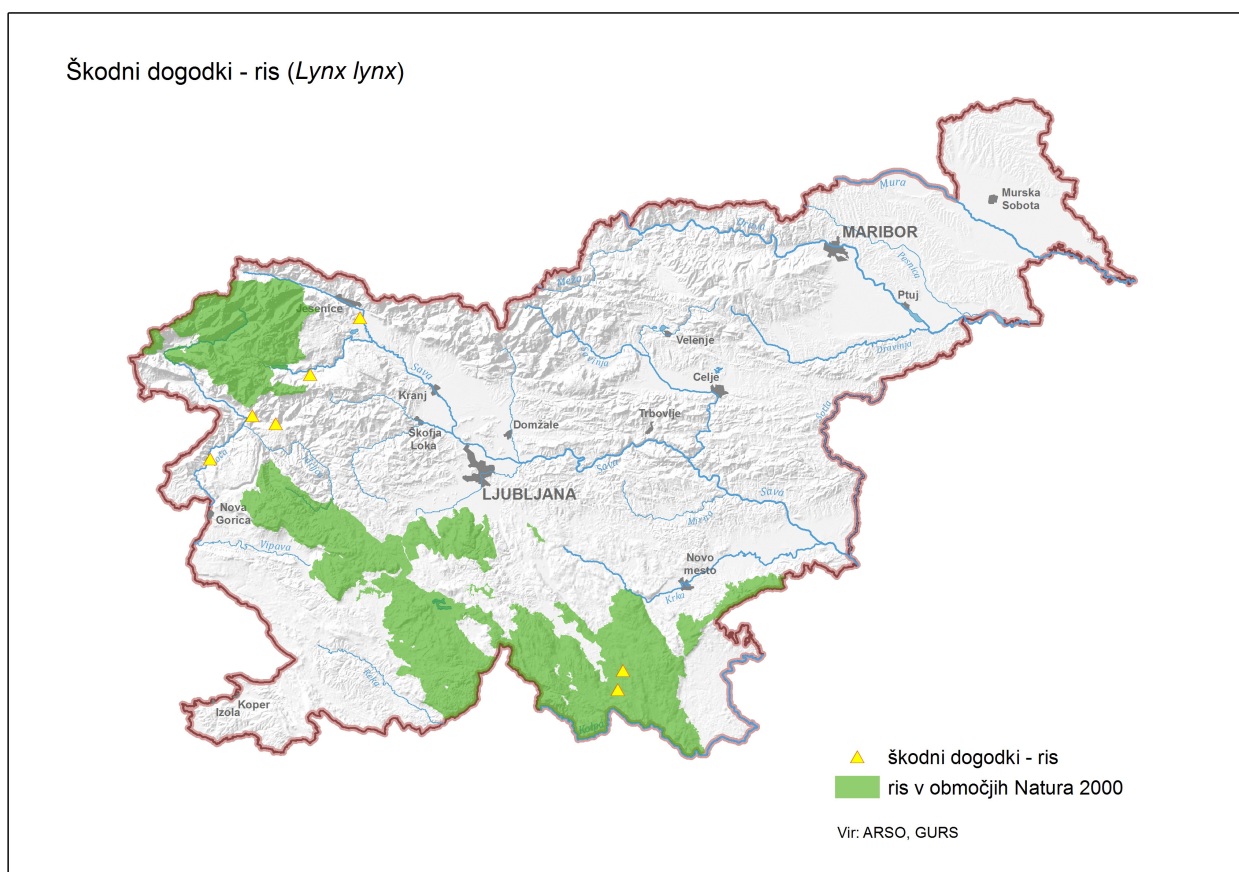
5.1 Časovni pregled nastanka škode

Škodo, ki jo je povzročil ris (*Lynx lynx*), so lastniki premoženja opazili v obdobju od aprila do julija, in sicer 3 krat v mesecu aprilu, 2 krat v mesecu juliju in 1 krat v mesecu maju in juniju. V analizo je vključenih 7 škodnih dogodkov.

5.2 Območje nastanka škode

Slika 18 predstavlja lokacije, kjer je škodo povzročil ris (*Lynx lynx*). V analizo je vključenih 7 škodnih dogodkov. Na sliki je prikazano tudi območje Natura 2000 na katerem je prisoten ris (*Lynx lynx*).

Slika 18: Škodni dogodki, ki jih je povzročil ris (*Lynx lynx*).



5.3 Premožanje, na katerem je nastala škoda

Ris (*Lynx lynx*) je povzročil škodo na drobnici in sicer na 8 živalih (4 jagnjetih, 3 ovcha in 2 ovnih), za povračilo katere je bilo izplačanih 975,00 EUR.