



REPUBLIKA SLOVENIJA
MINISTRSTVO ZA OKOLJE IN PROSTOR



European
Investment
Bank



EVROPSKA UNIJA
EVROPSKI STRUKTURNI
IN INVESTICIJSKI SKLADI
NALOŽBA V VAŠO PRIHODNOST



Skupnost občin Slovenije
Association of Municipalities and Towns of Slovenia



Faze CPVO

Faze CPVO

- Postopek celovite presoje vplivov na okolje in vsebine okoljskega poročila določa Uredba o okoljskem poročilu in podrobnejšem postopku CPVO (UR.L/3/05). V skladu z uredbo so določene naslednje faze:
 - „Screening“ - odločitev ali je CPVO potrebna
 - „Scoping“ – določitev vsebine in obsega okoljskega poročila
 - Določitev okoljskih ciljev
 - Vrednotenje plana in alternativ
 - Določitev omilitvenih ukrepov
 - Program monitoringa
 - Javna razgrnitev
 - Postopek sprejemanja OPN

Kako večinoma poteka proces CPVO v Sloveniji v realnosti

- Screening naredi MOP, nihče več se ne ukvarja z njim.
- Scoping se večinoma ne dela, gleda se le smernice NUP, standardno se naredijo vsa poglavja.
- Vrednotenje se naredi na dopolnjen osnutek OPN.
- Alternative se redko pojavljajo, običajno se nesprejemljivi posegi izvzamejo iz plana (netransparentni procesi).
- Pridobi se mnenje o ustreznosti, izvede se javna razgrnitev.

V teh primerih je CPVO zgubil pomen celovitosti, pomeni le kontrolo nad škodljivimi vplivi.

Kako bi proces potekal optimalno?

- Sočasno s prejetjem pobud se določi cilje priprave/spremembe OPN in naredi interni screening
- Določitev okoljskih izhodišč in presejanje pobud
- Razmislek o mogočih alternativah
- Prvi korak vrednotenja alternativ, preko okoljskih izhodišč
- **Osnutek OPN**
- Analiza smernic
- Scoping
- Določitev okoljskih ciljev in meril vrednotenja
- **Dopolnjen osnutek OPN**
- Vrednotenje
- Omilitveni ukrepi in priporočila
- Monitoring
- Pridobitev mnenja o ustreznosti okoljskega poročila
- Javna razgrnitev in obravnava



Sprejemanje pobud in interni screening

- Treba je določiti datum, kdaj se preneha z zbiranjem pobud in se tega držati.
- Interni screening – zakaj? Zato da si razjasnimo ali bomo morali čez postopek CPVO ali ne. Zelo enostavni kriteriji:
 - Plan določa območja, kjer bo mogoče graditi objekte, za katere je potrebno pridobiti okoljevarstveno soglasje
 - Plan ima lahko vplive na varovana območja
 - Plan ima lahko pomemben vpliv na okolje

Če ugotovimo, da bo za OPN potrebna CPVO ne čakajmo z naročilom.



Sprejemanje pobud in interni screening

PRIMER: HRVAŠKA

- Narejena je tabela, ki vodi Občine/Županije čez screening in scoping, v katero se vpisuje ključne spremembe plana.
- Podana je možnost, da občine Ministrstvo samo obvestijo, da bodo za prostorski plan izvajali CPVO in začnejo z delom.




Določitev okoljskih izhodišč

- Okoljska izhodišča so podlaga za uporabo enakih kriterijev pri presejanju pobud.
- Če se okoljska izhodišča upoštevata pri pripravi osnutka, se morebitni konflikti rešijo v začetnih fazah načrtovanja.
- Rezultat je v veliki meri usklajen osnutek OPN.



Določitev okoljskih izhodišč

PRIMER: MESTNA OBČINA LJUBLJANA

- Pripravljena okoljska izhodišča.
 - 3000 pobud presejanih po istih kriterijih.
 - Jasne in konsistentne odločitve in njihove utemeljitve.
- 



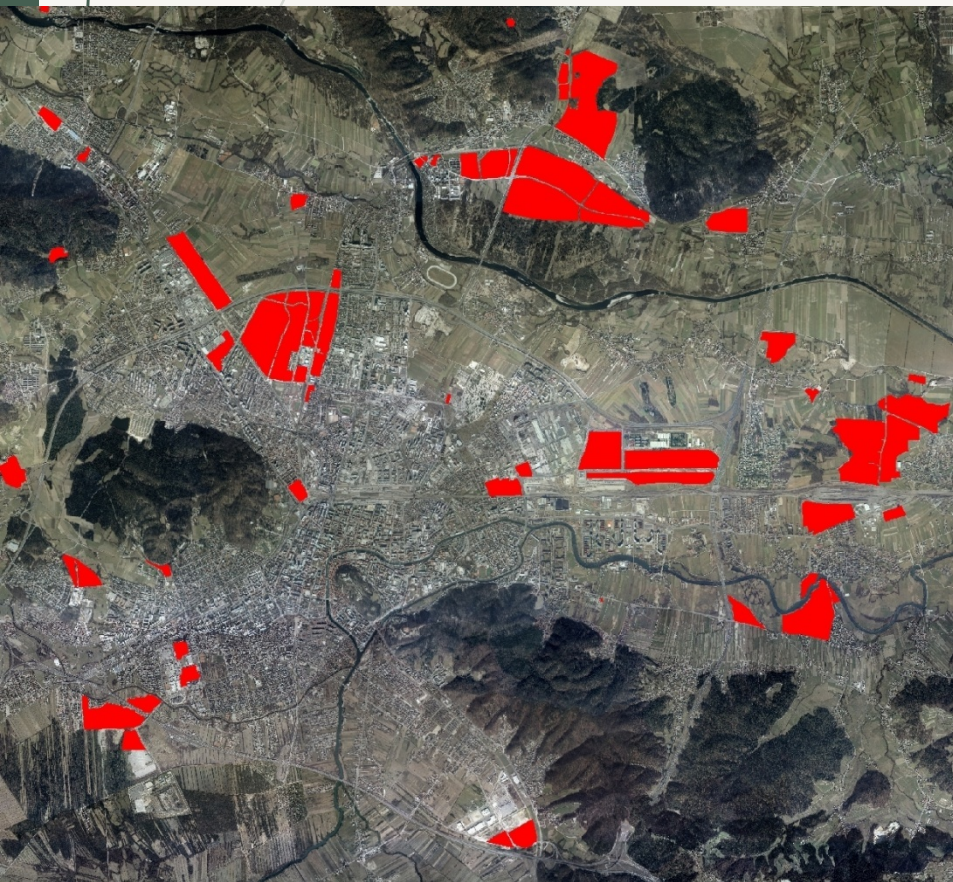
Določanje in vrednotenje alternativ

- Vedno se pojavijo posegi, ki na način, kot so bili predlagani, niso sprejemljivi.
- Določanje alternativ skupaj s pripravljavcem OPN.
- Vrednotenje preko okoljskih izhodišč.
- Lahko so prikazane v osnutku OPN – pridobitev mnenj/smernic NUP.

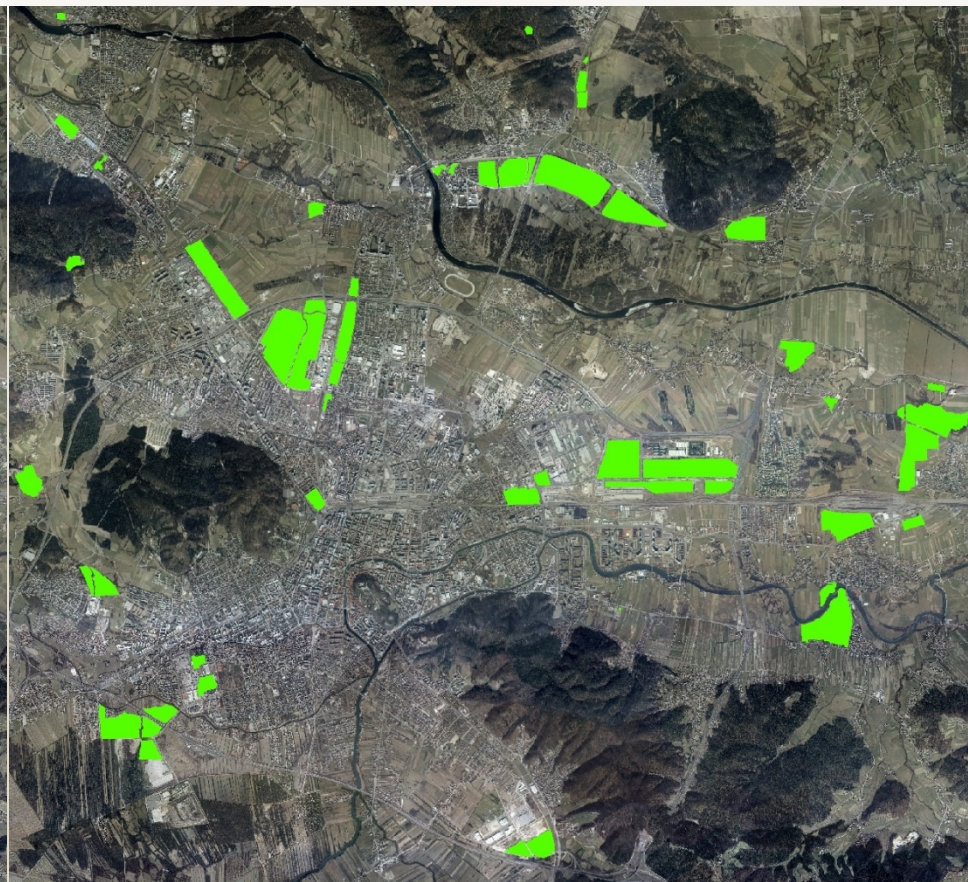
Določanje in vrednotenje alternativ

PRIMER: ALTERNATIVE – POSLOVNE CONE

Obravnavane



Sprejete





OSNUTEK OPN





Analiza smernic in Scoping

- Namen je:
 - Določiti pomembne vsebine, ki jih je treba upoštevati pri vrednotenju.
 - Ugotoviti, ali za vrednotenje potrebujemo še kakšne dodatne strokovne podlage.
 - Vzpostaviti osnove za določitev ciljev in kriterijev vrednotenja.



Vrednotenje plana

- Postavitev okoljskih ciljev.
- Določitev meril vrednotenja plana (ne posegov).
- Vrednotenje in komuniciranje z okoljskimi sektorji, NUP in drugimi deležniki, po potrebi oblikovanje dodatnih alternativ.
- Določitev omilitvenih ukrepov in priporočil ter njihovo vgrajevanje v OPN.
- Priprava v veliki meri usklajenega dopolnjenega osnutka OPN.



Monitoring

- Osredotočenje na bistvene vsebine, na katere plan vpliva, ne na seznam želja.
- Ga tudi izvajati in iz njega črpati ideje za spremembe in dopolnitve OPN.



Monitoring

PRIMER: MONITORING V PRAKSI

- Pri nekaterih prvih OPN je bil preširoko zahtevan, ali pa sploh ni bil zahtevan.
- Narejeni so prvi monitoringi izvajanja OPN.
- Kako pa kaj pri vas?



Pridobivanje mnenja o ustreznosti okoljskega poročila

- Problematične stvari se rešujejo predhodno z direktno komunikacijo z deležniki, okoljskimi sektorji in NUP.
- O problematičnih zadevah se odkrito pogovarja.
- Dogovori se spoštujejo.



Javna obravnava

- Pripraviti je potrebno:
 - Povzetek – predstavitev ključnih zadev, ki so se s planom spremenile, zakaj so bile izbrane alternative
 - Povzetek ocenjenih vplivov na okolje – včasih je preskromno predstavljen
- Pomembna je odkrita komunikacija z vsemi, ljudem je treba dati možnost, da izrazijo svoje mnenje.
- Po potrebi podaljšanje trajanja javne obravnave, organiziranje več javnih predstavitev.
- Težo javnim predstavitvam da prisotnost župana.



Javna obravnava

PRIMER: KOMUNIKACIJA IN JAVNE RAZPRAVE ZA SPN IN OPN MOL, 2010

- 6 razprav v fazi scopinga.
- Večkratno organizirani sestanki z okoljskimi sektorji in drugimi zainteresiranimi skupinami (javna podjetja, gospodarska zbornica, Univerza, ...).
- Srečanja s četrtnimi skupnostmi, organizirani skupni terenski ogledi.
- 39 javnih predstavitev.
- Na vseh predstavitvah zagotovljena prisotnost najvišjih predstavnikov občine, vključno z županom.
- 10.000 pobud, na katere so bili pripravljene odgovori pred sprejemom plana.