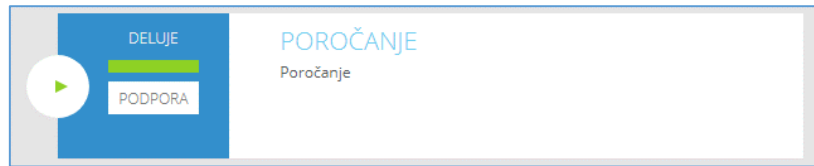


Navodilo za vnos podatkov o predvidenem številu otrok v vrtcu na dan 18. 5. 2020

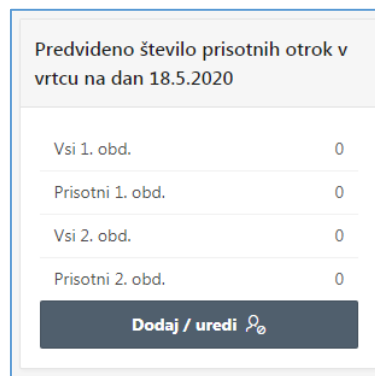
Podatke o predvidenem številu otrok na dan 18. 5. 2020 vnesete v aplikacijo »Poročanje«, do katere dostopite preko Portala MIZŠ.



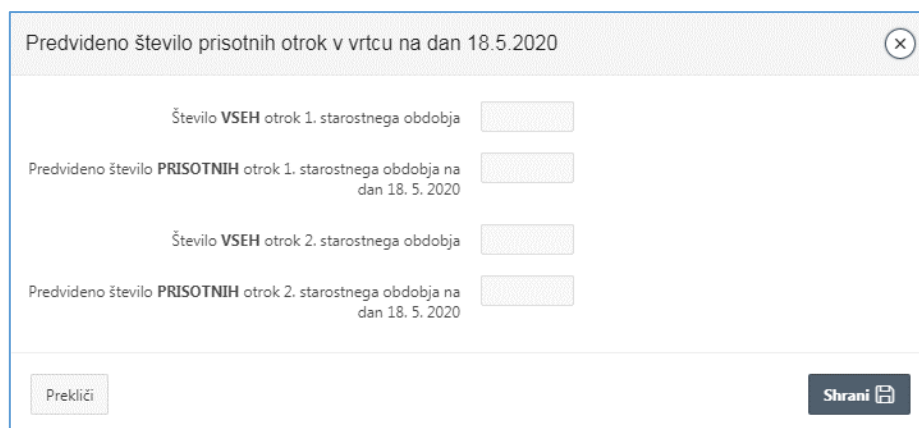
Dostop do aplikacije je dodeljen vsem ravnateljem vrtcev in vsem tistim zaposlenim, kateri imajo dostop do aplikacije SPS. Ravnatelj lahko preko aplikacije Varnostna shema (VS) dodeli dostop do aplikacije tudi drugim zaposlenim.

Če ima vrtec več enot podatke vseh enot seštejete in jih vnesete na matični vrtec.

Po vstopu v aplikacijo na desni strani izberete opcijo »Predvideno število otrok v vrtcu na dan 18. 5. 2020« in kliknete na polje »Dodaj / Uredi«.

The image shows a form titled 'Predvideno število prisotnih otrok v vrtcu na dan 18.5.2020'. It contains a table with four rows: 'Vsi 1. obd.' with value 0, 'Prisotni 1. obd.' with value 0, 'Vsi 2. obd.' with value 0, and 'Prisotni 2. obd.' with value 0. At the bottom of the form is a dark button labeled 'Dodaj / uredi' with a user icon.

Po kliku se odpre pogovorno okno za vnos podatkov.

The image shows a dialog box titled 'Predvideno število prisotnih otrok v vrtcu na dan 18.5.2020'. It has a close button in the top right corner. The form contains four input fields: 'Število VSEH otrok 1. starostnega obdobja', 'Predvideno število PRISOTNIH otrok 1. starostnega obdobja na dan 18. 5. 2020', 'Število VSEH otrok 2. starostnega obdobja', and 'Predvideno število PRISOTNIH otrok 2. starostnega obdobja na dan 18. 5. 2020'. At the bottom left is a 'Prekliči' (cancel) button, and at the bottom right is a 'Shrani' (save) button with a floppy disk icon.

Po vnosu podatke shranite s klikom na gumb »Shrani«.

Pripravil: Roman Ažbe

Datum: 8. 5. 2020