



VLADA REPUBLIKE SLOVENIJE

**POROČILO
O IZVRŠEVANJU PRORAČUNA
REPUBLIKE SLOVENIJE
ZA LETO 2023**

V OBDOBJU JANUAR–JUNIJ

NOVEMBER 2023

VSEBINA

1	UVOD	1
2	BILANCA PRIHODKOV IN ODHODKOV PRORAČUNA	4
2.1	Prihodki	4
2.1.1	Davčni prihodki (70)	5
2.1.2	Nedavčni prihodki (71)	10
2.1.3	Kapitalski prihodki (72)	11
2.1.4	Prejete donacije (73)	12
2.1.5	Transforni prihodki (74)	12
2.1.6	Prejeta sredstva iz Evropske unije in drugih držav (78)	12
2.2	Odhodki	15
2.2.1	Plače in drugi izdatki zaposlenim ter prispevki delodajalcev za socialno varnost (400 in 401)	15
2.2.2	Izdatki za blago in storitve (402)	16
2.2.3	Plačila domačih in tujih obresti (403 in 404)	18
2.2.4	Rezerve (409)	18
2.2.5	Subvencije (410)	19
2.2.6	Transferji posameznikom in gospodinjstvom (411)	20
2.2.7	Transferji nepridobitnim organizacijam in ustanovam (412)	21
2.2.8	Drugi tekoči domači transferji (413)	21
2.2.9	Tekoči transferji v tujino (414)	24
2.2.10	Nakup in gradnja osnovnih sredstev (420)	24
2.2.11	Investicijski transferji pravnim in fizičnim osebam, ki niso proračunski uporabniki (431)	25
2.2.12	Investicijski transferji proračunskim uporabnikom (432)	25
2.2.13	Plačila sredstev v proračun Evropske unije (450)	26
2.3	Izdatki državnega proračuna v povezavi z epidemijo covid-19	28
2.4	Izdatki državnega proračuna v povezavi z druginjo	29
3	RAČUN FINANČNIH TERJATEV IN NALOŽB	30
3.1	Prejeta vračila danih posojil, prodaja kapitalskih deležev in kupnine iz naslova privatizacije	30
3.1.1	Prejeta vračila danih posojil (750)	30
3.1.2	Kupnine iz naslova privatizacije (752)	30
3.2	Dana posojila, povečanje kapitalskih deležev in naložb	30
3.2.1	Dana posojila (440)	30
3.2.2	Povečanje kapitalskih deležev in finančnih naložb (441)	31
3.2.3	Poraba sredstev kupnin iz naslova privatizacije (442)	31
3.2.4	Povečanje namenskega premoženja v javnih skladih in drugih pravnih osebah javnega prava, ki imajo premoženje v svoji lasti (443)	32
3.3	Poroštva	32
3.3.1	Izdana državna poroštva	32
3.3.2	Prejemki iz naslova izdanih državnih poroštev in jamstev	32

4	RAČUN FINANCIRANJA	32
4.1	Zadolževanje za financiranje izvrševanja proračuna	33
4.1.1	Pravne podlage za zadolževanje za financiranje izvrševanja državnega proračuna	33
4.1.2	Obseg financiranja Republike Slovenije	33
4.1.3	Instrumenti zadolževanja za financiranje izvrševanja proračuna Republike Slovenije	34
4.2	Odplačila dolga	37
4.2.1	Dolg državnega proračuna	37
4.2.2	Valutna struktura dolga državnega proračuna	38
4.2.3	Struktura dolga državnega proračuna glede na obrestno mero	38
4.3	Upravljanje z dolgom	38
5	OCENA REALIZACIJE PRORAČUNA DO KONCA LETA	40
6	INFORMACIJA O NETO POLOŽAJU DRŽAVNEGA PRORAČUNA DO PRORAČUNA EVROPSKE UNIJE	40
7	UKREPI ZA URAVNOTEŽENJE PRORAČUNA V SKLADU S 40. ČLENOM ZAKONA O JAVNIH FINANCAH	42
8	VKLJUČEVANJE NOVIH OBVEZNOSTI V PRORAČUN V SKLADU Z 41. ČLENOM ZAKONA O JAVNIH FINANCAH	42
9	SPREMEMBE NEPOSREDNIH UPORABNIKOV MED LETOM V SKLADU S 47. ČLENOM ZAKONA O JAVNIH FINANCAH	42
10	PRENOS NEPORABLJENIH NAMENSKIH SREDSTEV IZ PRETEKLEGA LETA	42
11	PRERAZPOREJANJE PRAVIC PORABE MED NAMENI	43
12	OBRAZLOŽITEV III. DELA PRORAČUNA – NAČRTA RAZVOJNIH PROGRAMOV	43

SEZNAM PRILOG

- Priloga 1: Poročilo o realizaciji proračuna Republike Slovenije, I., Splošni del proračuna
- Priloga 2: Poročilo o realizaciji proračuna Republike Slovenije, II., Posebni del proračuna
- Priloga 3: Proračunska rezerva
- Priloga 4: Splošna proračunska rezervacija
- Priloga 5.1: Prerazporeditve pravic porabe po sklepih Vlade Republike Slovenije, izpisano po proračunskih uporabnikih in sklepih vlade
- Priloga 5.2: Prerazporeditve pravic porabe po sklepih Vlade Republike Slovenije, izpisano po sklepih vlade
- Priloga 6: Prenesene terjatve in obveznosti iz proračunskega leta 2022 v proračunsko leto 2023
- Priloga 7: Realizacija Načrta razvojnih programov proračuna Republike Slovenije, III. del proračuna

1 UVOD

Na podlagi 63. člena Zakona o javnih financah (Uradni list RS, št. 11/11 – uradno prečiščeno besedilo, 14/13 – popr., 101/13, 55/15 – ZFisP, 96/15 – ZIPRS1617, 13/18, 195/20 – odl. US, 18/23 – ZDU-10 in 76/23) Vlada Republike Slovenije (v nadaljnjem besedilu: vlada) predloži Državnemu zboru Republike Slovenije (v nadaljnjem besedilu: državni zbor) poročilo o izvrševanju proračuna v prvem polletju tekočega leta. Poročilo vsebuje podatke o realizaciji prejemkov in izdatkov od januarja do junija tekočega leta ter oceno realizacije do konca leta. Vsebuje tudi druge podatke o izvrševanju proračuna, kot so vključevanje novih obveznosti v proračun in prenos namenskih sredstev iz proračuna preteklega leta, prerazporejanje proračunskih sredstev, spremembe neposrednih proračunskih uporabnikov in uporabo sredstev proračunske rezerve ter poročstva.

Za leto 2023 je državni zbor 18. novembra 2021 sprejel Proračun Republike Slovenije za leto 2023 (Uradni list RS, št. 187/21). Spremembe proračuna Republike Slovenije za leto 2023 je državni zbor sprejel 23. novembra 2022 (Uradni list RS, št. 150/22). V letu 2023 je državni zbor 25. maja 2023 sprejel Rebalans proračuna Republike Slovenije za leto 2023 (Uradni list RS, št. 65/23) in 31. avgusta 2023 Rebalans proračuna Republike Slovenije za leto 2023 II (Uradni list RS, št. 97/23), ki je hkrati zadnji sprejeti proračun Republike Slovenije za leto 2023 (v nadaljnjem besedilu: sprejeti proračun 2023). V tem poročilu je prikazano njegovo izvrševanje v prvi polovici leta 2023.

Državni zbor je z Odlokom o spremembah Odloka o okviru za pripravo proračunov sektorja država za obdobje od 2022 do 2024 (Uradni list RS, št. 146/22) iz novembra 2022 za leto 2023 za državni proračun določil največji obseg izdatkov 16.700 milijonov evrov in ciljni saldo v vrednosti –5,4 % bruto domačega proizvoda (v nadaljnjem besedilu: BDP).

S sprejetim proračunom 2023 so v bilanci prihodkov predvideni prihodki v višini 13.144,1 milijona EUR. Do konca junija je bilo realiziranih 6.281 milijonov EUR prihodkov ali 47,8 % načrtovanih, kar je za 1,3 % manj glede na enako obdobje lani. Odhodki državnega proračuna so bili s sprejetim proračunom 2023 predvideni v višini 16.302,1 milijona EUR in so bili v prvem polletju realizirani v obsegu 6.686,5 milijona EUR ali 41 % od načrtovanih. Proračun je v prvem polletju izkazal 405,5 milijona EUR primanjkljaja.

Zaradi rasti cen energentov in prehrane ter bojazni, da bo rast vplivala na socialni položaj prebivalcev, so bila v sprejetem proračunu 2023 načrtovana sredstva za financiranje draginje v višini 942 milijonov EUR. Tako je vlada z dodatnimi ukrepi želela preprečiti, da bi draginja poglobila stisko najranjlivejših skupin. Do 30. junija 2023 je bilo realiziranih 231,8 milijona EUR.

V sprejetem proračunu 2023 je bilo načrtovano, da bo Republika Slovenija ustvarila neto proračunski presežek v odnosu do proračuna Evropske unije (v nadaljnjem besedilu: EU) v višini 725 milijonov EUR. V prvi polovici leta 2023 je državni proračun Republike Slovenije v odnosu do proračuna EU realiziral neto proračunski presežek v višini 143,7 milijona EUR.

Glede na sprejeti proračun 2023 je bilo iz državnega proračuna financiranih projektov in ukrepov 43,6 %. V prvem polletju je bil v bilanci prihodkov in odhodkov največji delež realiziranih proračunskih sredstev pri politiki izobraževanje in šport (politika 19), in sicer 17,3 % od celotne realizacije. Sledijo socialna varnost (politika 20) z 12,5 %, pokojninsko varstvo (politika 21) z 10,4 % ter promet in prometna infrastruktura (politika 13) s 6,8 %. Ostale politike dosegajo manj kot 6-odstotni delež realiziranih proračunskih sredstev.

V nadaljevanju je pojasnjeno izvrševanje po posameznih bilancah državnega proračuna glede na sprejeti proračun 2023.

Uporabljene kratice in druge okrajšave:

BDP	bruto domači proizvod
BND	bruto nacionalni dohodek
DDPO	davek od dohodka pravnih oseb
DDV	davek na dodano vrednost
EU	Evropska unija
EK	Evropska komisija
MF	Ministrstvo za finance Republike Slovenije
NATO	Organizacija severnoatlantskega sporazuma (angl. <i>North Atlantic Treaty Organisation</i>)
NRP	Načrt razvojnih programov 2023–2026
program financiranja	Program financiranja proračuna Republike Slovenije za leto 2022 (sklep Vlade Republike Slovenije št. 41003-21/2022/10 z dne 12. oktobra 2023)
sprejeti proračun 2023	Rebalans proračuna Republike Slovenije za leto 2023 II (Uradni list RS, št. 97/23), ki je hkrati zadnji sprejeti proračun Republike Slovenije za leto 2023
UMAR	Urad Republike Slovenije za makroekonomske analize in razvoj
ZPIZ	Zavod za pokojninsko in invalidsko zavarovanje Slovenije
ZJF	Zakon o javnih financah (Uradni list RS, št. 11/11 – uradno prečiščeno besedilo, 14/13 – popr., 101/13, 55/15 – ZFisP, 96/15 – ZIPRS1617, 13/18, 195/20 – odl. US, 18/23 – ZDU-10 in 76/23; v nadaljnjem besedilu: ZJF)
ZIPRS2324	Zakon o izvrševanju proračunov Republike Slovenije za leti 2023 in 2024 (Uradni list RS, št. 150/22, 65/23, 76/23 – ZJF-I in 97/23; v nadaljnjem besedilu: ZIPRS2324)
ZUKLPP	Zakon o uporabi sredstev, pridobljenih iz naslova kupnine na podlagi zakona o lastninskem preoblikovanju podjetij (Uradni list RS, št. 45/95, 34/96, 60/99 – ZSRR, 22/00 – ZJS, 67/01 in 47/02; v nadaljnjem besedilu: ZUKLPP)
ZIUPOPDVE	Zakon o interventnih ukrepih za pomoč pri omilitvi posledic drugega vala epidemije COVID-19 (Uradni list RS, št. 203/20, 15/21 – ZDUOP, 82/21 – ZNB-C, 112/21 – ZNUPZ in 206/21 – ZDUPŠOP; v nadaljnjem besedilu: ZIUPOPDVE)
ZZUODOD	Zakon o začasnih ukrepih za omilitev posledic druginje za upravičence do otroškega dodatka (Uradni list RS, št. 126/22; v nadaljnjem besedilu: ZZUODOD)
ZDKDPŠ	Zakon o dodatni koncesijski dajatvi od prejemkov, izplačanih za občasna in začasna dela študentov in dijakov (Uradni list RS, št. 24/07 – uradno prečiščeno besedilo in 79/17)
ZUJF	Zakon za uravnoteženje javnih financ (Uradni list RS, št. 40/12, 96/12 – ZPIZ-2, 104/12 – ZIPRS1314, 105/12, 25/13 – odl. US, 46/13 – ZIPRS1314-A, 56/13 – ZŠtip-1, 63/13 – ZOsn-I, 63/13 – ZJAKRS-A, 99/13 – ZUPJS-C, 99/13 – ZSVarPre-C, 101/13 – ZIPRS1415, 101/13 – ZDavNepr, 107/13 – odl. US, 85/14, 95/14, 24/15 – odl. US, 90/15, 102/15, 63/16 – ZDoh-2R, 77/17 – ZMVN-1, 33/19 – ZMVN-1A, 72/19 in 174/20 – ZIPRS2122)

ZUTD	Zakon o urejanju trga dela (Uradni list RS, št. 80/10, 40/12 – ZUJF, 21/13, 63/13, 100/13, 32/14 – ZPDZC-1, 47/15 – ZZSDT, 55/17, 75/19, 11/20 – odl. US, 189/20 – ZFRO, 54/21, 172/21 – ZODPol-G, 54/22 in 59/22 – odl. US)
ZV-1	Zakon o vodah (Uradni list RS, št. 67/02, 2/04 – ZZdrI-A, 41/04 – ZVO-1, 57/08, 57/12, 100/13, 40/14, 56/15 in 65/20)
ZVO-1	Zakon o varstvu okolja (Uradni list RS, št. 41/04, 17/06 – ORZVO187, 20/06, 49/06 – ZMetD, 66/06 – odl. US, 33/07 – ZPNačrt, 57/08 – ZFO-1A, 70/08, 108/09, 108/09 – ZPNačrt-A, 48/12, 57/12, 92/13, 56/15, 102/15, 30/16, 61/17 – GZ, 21/18 – ZNOrg, 84/18 – ZIURKOE, 158/20 in 44/22 – ZVO-2)
ZFRO	Zakon o finančni razbremenitvi občin (Uradni list RS, št. 189/20; v nadaljnjem besedilu: ZFRO)
ZGGLRS	Zakon o gospodarjenju z gozdovi v lasti Republike Slovenije (Uradni list RS, št. 9/16 in 36/21 – ZZIRDKG)
ZPZRTH	Zakon o postopnem zapiranju Rudnika Trbovlje-Hrastnik in razvojnem prestrukturiranju regije (Uradni list RS, št. 26/05 – uradno prečiščeno besedilo, 43/10, 49/10 – popr., 40/12 – ZUJF, 25/14, 46/14, 82/15, 84/18 in 204/21; v nadaljnjem besedilu: ZPZRTH)
ZNOrg Uredba	Zakon o nevladnih organizacijah (Uradni list RS, št. 21/18) Uredba o izvajanju Uredbe (EU) o Mehanizmu za okrevanje in odpornost (Uradni list RS, št. 167/21)

2 BILANCA PRIHODKOV IN ODHODKOV PRORAČUNA

2.1 Prihodki

Podatki o realizaciji državnega proračuna v obdobju od 1. januarja do 30. junija 2023 kažejo, da so se prihodki proračuna realizirali v skupni višini 6.281 milijonov EUR, kar je za 1,3 % manj glede na enako obdobje lani in pomeni 47,8-odstotno realizacijo glede na sprejeti proračun 2023.

Na nižjo realizacijo so vplivali predvsem za 31 milijonov EUR nižji nedavčni prihodki in za 15,5 milijona EUR nižje prejete donacije ter za 61 milijonov EUR nižja prejeta sredstva iz EU.

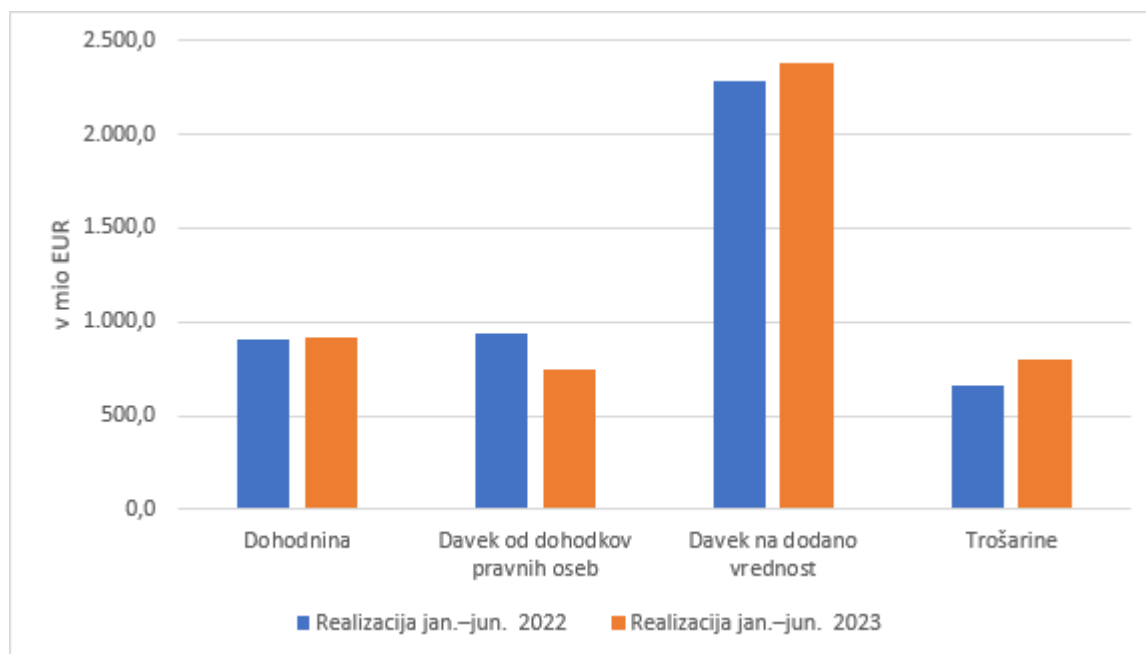
Preglednica 1: Prikaz realizacije prihodkov proračuna v prvem polletju 2023 glede na sprejeti proračun 2023 in enako obdobje lani, v mio EUR

	Realizacija jan.–jun. 2022	Realizacija jan.–jun. 2023	Razlika	Rebalans 2023	Delež realizacije jan.–jun. 2023 v reb. 2023
7 Prihodki proračuna	6.360,5	6.281,0	-79,5	13.144,1	47,8
70 DAVČNI PRIHODKI	5.346,6	5.347,0	0,4	10.758,3	49,7
700 Davki na dohodek in dobiček	1.855,7	1.670,4	-185,4	3.059,4	54,6
7000 Dohodnina	909,7	922,3	12,6	1.624,5	56,8
7001 Davek od dohodkov pravnih oseb	942,4	742,4	-199,9	1.415,2	52,5
7002 Drugi davki na dohodek in dobiček	3,7	5,6	1,9	19,7	28,7
701 Prispevki za socialno varnost	44,9	48,8	3,9	100,7	48,4
702 Davki na plačilno listo in delovno silo	12,8	13,1	0,4	28,9	45,4
703 Davki na premoženje	0,7	0,6	-0,1	1,1	56,9
704 Domači davki na blago in storitve	3.290,7	3.479,6	188,9	7.278,9	47,8
7040 Davek na dodano vrednost	2.279,7	2.376,3	96,6	5.082,3	46,8
7041 Drugi davki na blago in storitve	77,0	13,7	-63,4	34,5	39,6
7042 Trošarine (akcize)	664,7	799,8	135,2	1.606,3	49,8
7044 Davki na posebne storitve	133,9	145,1	11,2	280,2	51,8
7046 Letna dajatev za uporabo vozil v cestnem prometu	90,6	93,4	2,8	177,8	52,6
7047 Drugi davki na uporabo blaga in storitev	35,8	39,8	4,0	82,1	48,5
7048 Davki od prometa motornih vozil	9,0	11,4	2,4	15,7	72,7
705 Davki na mednarodno trgovino in transakcije	124,1	113,2	-10,9	289,2	39,2
706 Drugi davki in prispevki	17,7	21,3	3,6	0,0	-
71 NEDAČNI PRIHODKI	362,2	331,2	-31,0	672,2	49,3
72 KAPITALSKI PRIHODKI	97,6	103,9	6,3	197,8	52,5
73 PREJETE DONACIJE	19,3	3,8	-15,5	23,9	15,8
74 TRANSFERNI PRIHODKI	0,5	21,8	21,3	22,0	98,9
78 PREJETA SREDSTVA IZ EU IN IZ DRUGIH DRŽAV	534,4	473,4	-61,0	1.469,9	32,2

Vir: MF.

Davčni prihodki so bili v prvem polletju leta 2023 realizirani v skupni višini 5.347 milijonov EUR, kar pomeni 49,7-odstotno realizacijo glede na sprejeti proračun 2023.

Slika 1: Prikaz deležev realizacije ključnih davčnih skupin v prvem polletju 2022 in 2023, v mio EUR



Vir: MF.

Nedavčni prihodki so bili v prvem polletju leta 2023 realizirani v skupni višini 331,2 milijona EUR, kar pomeni 49,3 % načrtovanih prihodkov v sprejetem proračunu 2023. V primerjavi z enakim obdobjem lani so bili letos realizirani v obsegu, manjšem za 31 milijonov EUR.

Realizacija prejetih sredstev iz EU in drugih držav v prvem polletju leta 2023 v višini 473,4 milijona EUR pomeni 32,2 % načrtovanih prihodkov glede na sprejeti proračun 2023.

Obrazložitve posameznih davčnih skupin in realizacije glede na sprejeti proračun 2023 so navedene v nadaljevanju.

2.1.1 Davčni prihodki (70)

V prvem polletju leta 2023 je bilo v državni proračun skupaj vplačanih 5.347 milijonov EUR davčnih prihodkov, kar je za 0,4 milijona EUR več od realizacije v enakem obdobju lani ter pomeni 49,7 % načrtovanih davčnih prihodkov v sprejetem proračunu 2023.

Dohodnina (7000)

Realizacija prihodkov iz naslova dohodnine, ki so bili vplačani v državni proračun v prvi polovici leta, znaša 922,3 milijona EUR in pomeni 56,8 % zneska, predvidenega v sprejetem proračunu 2023. Glede na lansko prvo polletje je bila realizacija v prvih šestih mesecih leta 2023 višja za 12,6 milijona EUR oziroma 1,4 %. Rast skupne dohodnine, ki pripada državnemu proračunu, je predvsem odsev višjih vplačil akontacije dohodnine od dohodka iz zaposlitve in akontacije dohodnine od dohodka iz dejavnosti. Na nižjo rast skupne dohodnine, ki pripada državnemu proračunu, vplivajo višja sredstva, ki pripadajo občinam. Ta so v obravnavanem obdobju višja za 58 milijonov EUR oziroma za 8,6 %. V dogovoru med predstavniki vlade in reprezentativnimi združenji občin (Skupnost občin Slovenije, Združenje občin Slovenije in Združenje mestnih občin Slovenije) je bila za leto 2023 povprečna

predlagana v višini 700 EUR. To je na letni ravni znižalo prihodke, ki pripadajo državnemu proračunu, za 83,4 milijona EUR.

Preglednica 2: Viri dohodnine (v mio EUR)

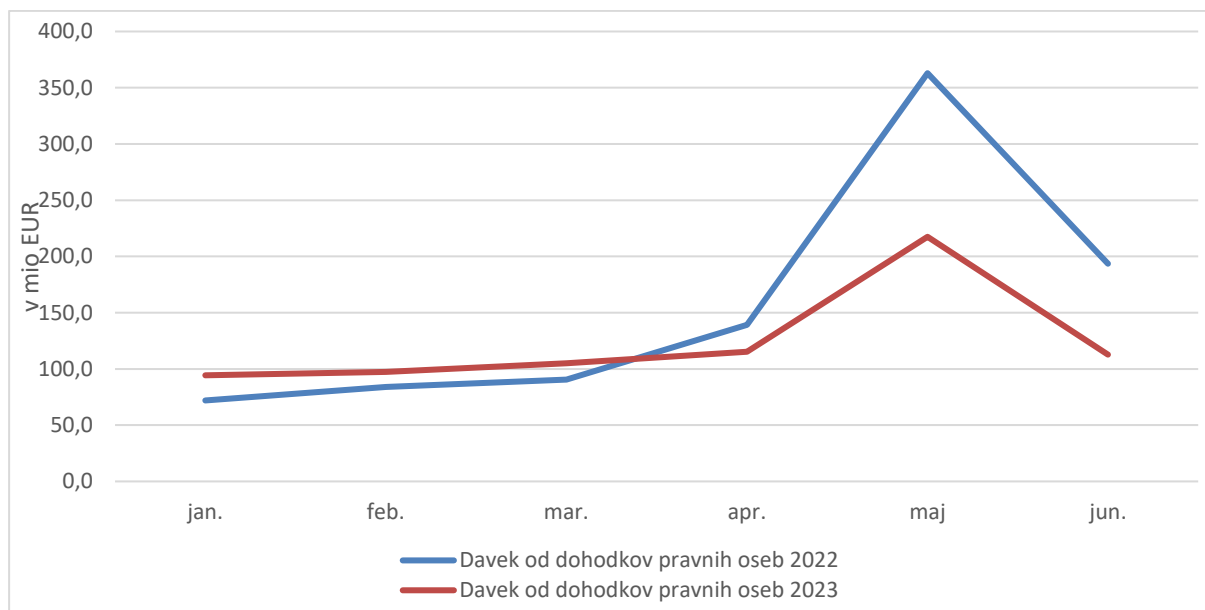
	Realizacija jan.–jun. 2022	Realizacija jan.–jun. 2023	Razlika	Rebalans 2023	Delež realizacije jan.–jun. 2023 v reb. 2023
7000 Dohodnina	909,7	922,3	12,6	1.624,5	56,77
700001 Dohodnina - letni poračun	-84,2	-76,7	7,5	-329,0	23,32
700002 Akontacija dohodnine od dohodka iz zaposlitve	1.335,2	1.418,7	83,5	2.776,8	51,09
700003 Akontacija dohodnine od pokojnin, nadomestil in drugih dohodkov iz naslova obveznega in prostovoljnega pokojninskega in invalidskega zavarovanja	30,6	24,2	-6,4	58,6	41,32
700004 Akontacija dohodnine od dohodkov iz drugega pogodbenega razmerja	25,7	30,3	4,6	58,1	52,17
700005 Akontacija dohodnine od drugih dohodkov	9,4	9,2	-0,2	19,8	46,30
700008 Akontacija dohodnine od dohodka iz dejavnosti	105,0	115,7	10,8	200,6	57,69
700009 Dohodnina od dohodka iz dejavnosti na podlagi normiranih stroškov	0,2	0,4	0,2	0,3	107,93
700010 Dohodnina od dobička iz kapitala pri odsvojitvi nepremičnin	10,4	13,6	3,3	25,2	54,19
700011 Dohodnina od dobička iz kapitala od odsvojitve vrednostnih papirjev in drugih deležev ter investicijskih kuponov	22,5	21,6	-0,9	51,4	42,02
700012 Dohodnina od dividend	83,1	55,6	-27,5	158,4	35,10
700013 Dohodnina od obresti	3,8	4,2	0,3	7,0	59,10
700014 Dohodnina od dohodkov iz oddajanja premoženja v najem	36,1	33,2	-2,9	54,6	60,84
700015 Akontacija dohodnine od dohodkov iz prenosa premoženjske pravice	1,1	1,3	0,2	3,1	42,05
700017 Zamudne obresti od dohodnine	0,4	0,8	0,4	0,0	-
700018 Akontacija dohodnine - od drugih dohodkov iz osnovne kmetijske dejavnosti in osnovne gozdarske dejavnosti	9,7	7,7	-2,1	15,2	50,49
700020 Dohodnina - občinski vir	-671,6	-729,6	-58,0	-1.459,3	50,00
700021 Dohodnina od nenapovedanih dohodkov	0,0	0,2	0,2	0,5	34,94
700022 Dohodnina - glavno mesto	-7,7	-8,5	-0,8	-17,1	50,00
700023 Akontacija dohodnine od katastrskega dohodka in pavšalne ocene dohodka na panj	0,1	0,6	0,5	0,4	161,22

Vir: MF.

Davek od dohodka pravnih oseb (7001)

V prvem polletju 2023 so prihodki od davka od dohodka pravnih oseb dosegli 742,4 milijona EUR ali 52,5 % zneska, predvidenega v sprejetem proračunu 2023. Glede na enako obdobje lani je realizacija nižja za 199,9 milijona EUR. Upad teh prihodkov je posledica bistveno manjšega poračuna v letu 2023 od tistega odbojnega pokoronskega v letu 2022, kar ponazarja spodnja slika.

Slika 2: Realizacija DDPO v letih 2022 in 2023, v mio EUR



Vir: MF.

2.1.1.1 Prispevki za socialno varnost (701)

V prvi polovici leta 2023 je bilo iz naslova prispevkov za socialno varnost v proračunu realiziranih 48,8 milijona EUR prihodkov, kar je 48,4 % načrtovanih prihodkov v sprejetem proračunu 2023. V primerjavi z enakim obdobjem lani so ti prihodki višji za 8,7 %. Rast je odsev višje prispevne osnove mase plač.

2.1.1.2 Davki na plačilno listo in delovno silo (702)

Prihodki iz naslova posebnega davka na določene prejemke so bili v prvem polletju leta 2023 vplačani v višini 13,1 milijona EUR in so za 2,7 % višji od primerljivega obdobja lani. Hkrati pomenijo 45,4 % načrtovanih prihodkov iz tega naslova v sprejetem proračunu 2023.

2.1.1.3 Davki na premoženje (703)

Realizacija prihodkov iz naslova davkov na premoženje v prvem polletju 2023 znaša 0,6 milijona EUR. Največ prilivov se je nateklo na račun davka od dobička od odsvojitve izvedenih finančnih instrumentov, ki so ob polletju znašali 0,3 milijona EUR, in dodatnega davka od vodnih plovil, kjer se je prav tako nateklo 0,3 milijona EUR.

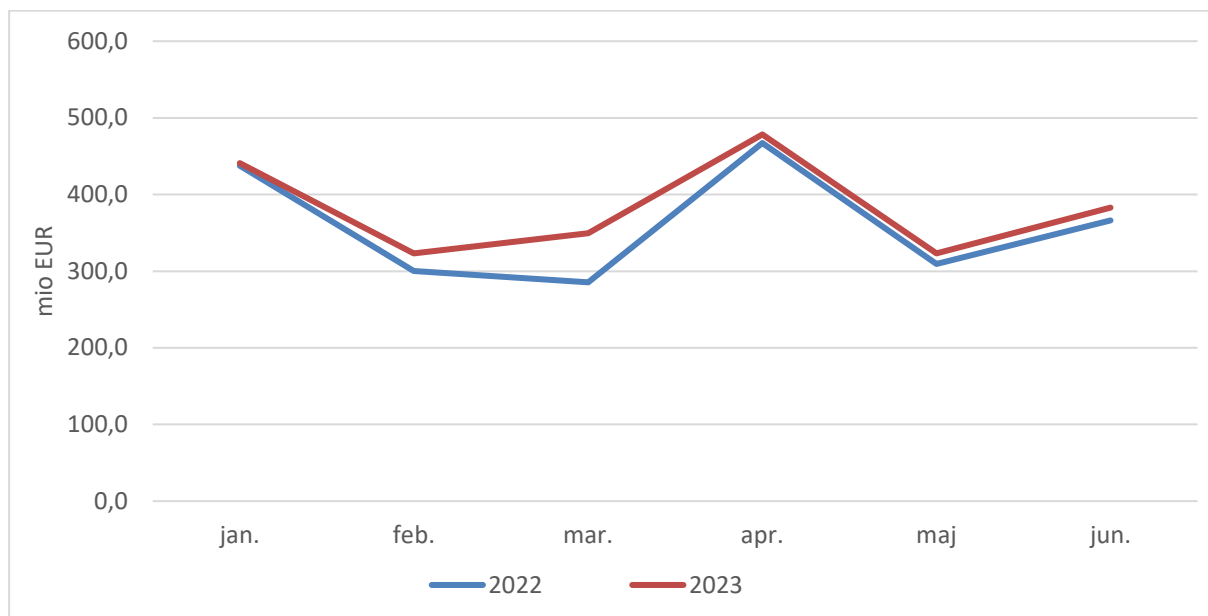
2.1.1.4 Domači davki na blago in storitve (704)

Davek na dodano vrednost (7040)

Realizacija prihodkov iz naslova davka na dodano vrednost je v prvem polletju 2023 znašala 2.376,3 milijona EUR, kar je za 4,2 % več kot v enakem obdobju lani in pomeni 46,8-odstotno realizacijo glede na sprejeti proračun 2023. Ključna dejavnika rasti prihodkov iz naslova DDV sta domača potrošnja in uvoz.

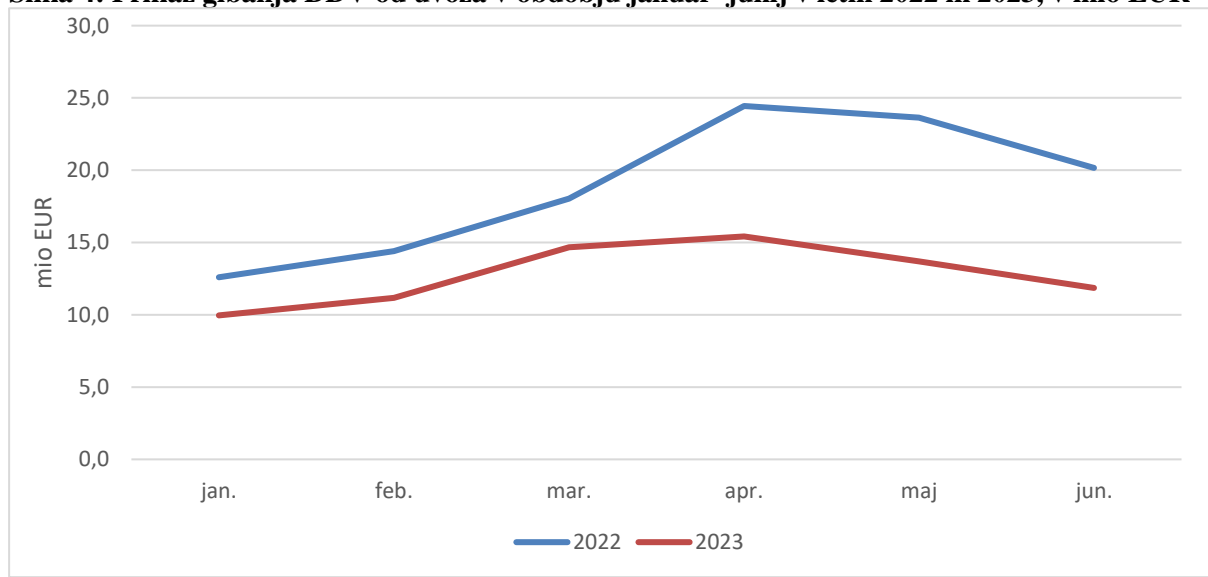
Sliki 3 in 4 prikazujeta mesečno dinamiko neto vplačil DDV po obračunu in DDV od uvoza v letih 2022 in 2023. Neto vplačila DDV po obračunu so se v tem obdobju povečala za 132,4 milijona EUR ali 6,1 %, medtem ko se je DDV od uvoza v istem obdobju znižal za 36,5 milijona EUR ali 32,2 %.

Slika 3: Prikaz gibanja DDV po obračunu v obdobju januar–junij v letih 2022 in 2023, v mio EUR



Vir: MF.

Slika 4: Prikaz gibanja DDV od uvoza v obdobju januar–junij v letih 2022 in 2023, v mio EUR



Vir: MF.

Nižja realizacija DDV od uvoza je posledica manjšega obsega uvoza, predvsem avtomobilov neevropskega proizvajalca, in manjšega uvoza industrijskih surovin, energentov in proizvodov iz tretjih držav.

Drugi davki na blago in storitve (7041)

Prihodki iz naslova drugih davkov na blago in storitve vključujejo okoljsko dajatev za onesnaževanje zraka z izpusti ogljikovega dioksida.

Zavezanci so v prvem polletju 2023 vplačali v državni proračun 13,7 milijona EUR prihodkov. To je za 63,4 milijona EUR manj kot v enakem obdobju lani in pomeni 39,6-odstotno realizacijo prihodkov iz

tega naslova, načrtovanih v sprejetem proračunu 2023. Nižja realizacija glede na enako obdobje lani je posledica spremenjene Uredbe o okoljski dajatvi za onesnaževanje zraka z emisijo CO₂ (Uradni list RS, št. 118/22), ki je s 13. septembrom 2022 za obdobje enega leta ukinila plačevanje dajatve CO₂ za nekatere energente.

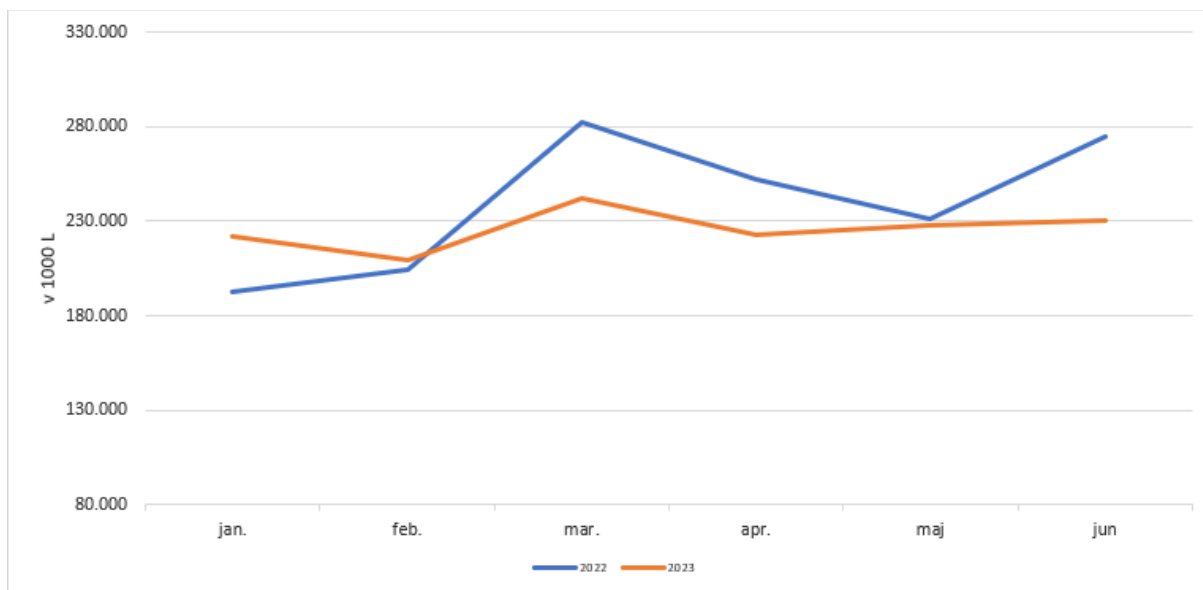
Trošarine (7042)

V prvi polovici leta je bilo realiziranih 799,8 milijona EUR prihodkov od trošarin, kar je za 20,3 % več kot v prvi polovici lanskega leta in pomeni 49,8 % načrtovanih prihodkov iz tega naslova v sprejetem proračunu 2023.

Trošarine od energentov in električne energije

Trošarine na naftne derivate (bencin (NMB), plinsko olje za pogon (D-2) in plinsko olje za ogrevanje) zajemajo približno 99 % vseh trošarin na energente in električno energijo. Zato je realizacija odvisna predvsem od višine trošarin za te vrste energentov in od prodanih količin. Trošarine od naftnih derivatov in električne energije so v prvi polovici leta znašale 517 milijonov EUR, kar je za 33,1 % več kot v enakem obdobju lani in pomeni 52,7 % tovrstnih prihodkov predvidenih v sprejetem proračunu 2023. Višja realizacija glede na enako obdobje lani je posledica odloga plačila trošarinskih dajatev v višini 60 milijonov EUR v letu 2022 in posledičnega obročnega odplačila v letošnjem letu. Prav tako so višji prilivi posledica višjih trošarin na motorna olja od tistih v lanskem letu.

Slika 5: Prikaz gibanja prodanih količin bencina, dizelskega goriva in kurilnega olja v obdobju januar – junij v letih 2022 in 2023



Vir: MF.

Trošarine od alkohola in alkoholnih pijač

Realizacija prihodkov od trošarin od alkohola in alkoholnih pijač je v obdobju januar–junij 2023 znašala 55,4 milijona EUR, kar je za 4,4 % manj kot v enakem obdobju lani in pomeni 40,9 % načrtovanih prihodkov iz tega naslova v sprejetem proračunu 2023. Nižja letošnja realizacija je posledica manjših prodanih količin alkoholnih izdelkov.

Trošarine od tobaka in tobачnih izdelkov

Realizacija trošarin od tobaka in tobачnih izdelkov je v obdobju januar–junij 2023 znašala 227,5 milijona EUR, kar je za 4,1 % več kot v enakem obdobju lani in pomeni 46,3-odstotno realizacijo

načrtovanih prihodkov iz tega naslova v sprejetem proračunu 2023. Višja realizacija glede na enako obdobje lani je posledica povišanih trošarin na tobak in tobačne izdelke. S 1. januarjem se je trošarina za 1000 kosov iz razreda tehtane povprečne drobnoprodajne cene cigaret zvišala s 126 na 131 EUR, 1. maja je sledil dvig na 136 EUR, 1. novembra pa sledi dvig na 141 EUR.

Davki na posebne storitve (7044)

Realizacija davkov na posebne storitve, ki zajemajo davke od posebnih in klasičnih iger na srečo, davek na stavne listke za loto, davek od prometa zavarovalnih poslov in davek na finančne storitve, je v prvem polletju znašala 145,1 milijona EUR, kar je za 8,4 % več kot v enakem obdobju lani. Realizacija prihodkov iz tega naslova v prvih šestih mesecih leta 2023 pomeni 51,8 % načrtovanih prihodkov v sprejetem proračunu 2023. Največji priliv glede na enako obdobje lani ugotavljamo pri davku od prometa zavarovalnih poslov.

Letna dajatev za uporabo vozil v cestnem prometu (7046)

V prvem polletju 2023 so zavezanci vplačali za 93,4 milijona EUR prihodkov iz naslova letne dajatve za uporabo vozil v cestnem prometu, kar je za 3,1 % več kot v lanskem polletju. Realizacija v prvi polovici leta 2023 pomeni 52,6 % zneska, predvidenega v sprejetem proračunu 2023.

Drugi davki na uporabo blaga in opravljanje storitev (7047)

V državni proračun je bilo v prvi polovici leta vplačanih za 39,8 milijona EUR prihodkov iz tega naslova, ki zajemajo različne vrste okoljskih dajatev, kar je za 11,1 % več kot v enakem obdobju lani in pomeni 48,5 % prihodkov, načrtovanih v sprejetem proračunu 2023. Višji prihodki v primerjavi z lanskimi so v večjem delu posledica uveljavitve Uredbe o spremembi Uredbe o požarni taksi (Uradni list RS, št. 68/22), s čimer se je ta z dotedanjih 5 % zvišala na 9 %.

Davki od prometa motornih vozil (7048)

Realizacija prihodkov iz naslova davka od prometa motornih vozil v prvem polletju 2023 znaša 11,4 milijona EUR, kar je za 27,1 % več glede na enako obdobje lani in pomeni 72,7 % načrtovanih prihodkov iz tega naslova v sprejetem proračunu 2023. Po podatkih Sekcije za osebna motorna vozila pri Trgovinski zbornici Slovenije je bilo letos v prvih šestih mesecih v primerjavi z enakim obdobjem lani registriranih 27.310 osebnih avtomobilov, kar je 698 vozil ali 5,4 % več kot pred letom dni.

2.1.1.5 Davki na mednarodno trgovino in transakcije (705)

V prvem polletju je bilo realiziranih 113,2 milijona EUR prihodkov od carin, kar je za 8,8 % manj kot v enakem obdobju lani, in pomeni 39,2-odstotno realizacijo, predvideno v sprejetem proračunu 2023. Nižja realizacija je posledica manjšega uvoza, predvsem avtomobilov neevropskega proizvajalca, in manjšega uvoza industrijskih surovin, energentov in proizvodov iz tretjih držav.

2.1.2 Nedavčni prihodki (71)

V prvem polletju je bilo v državni proračun vplačanih skupaj 331,2 milijona EUR nedavčnih prihodkov, kar pomeni 49,3 % prihodkov, načrtovanih v sprejetem proračunu 2023.

2.1.2.1 Udeležba pri dobičku in dohodki od premoženja (710)

Skupina prihodkov od udeležbe pri dobičku in od dohodkov od premoženja vključuje prihodke od udeležbe pri dobičku in od dividend, prihodke od obresti in prihodke od premoženja. V prvih šestih mesecih je bilo realiziranih 140,7 milijona EUR teh prihodkov oziroma za 51,9 % ali 48,1 milijona EUR več kot v enakem obdobju leta 2022.

Realizacija prihodkov od obresti od sredstev na vpogled, od vezanih evrskih in deviznih depozitov, od danih posojil ter drugih prihodkov od obresti je ob polletju znašala 61,5 milijona EUR. Ti prihodki so bili višji za 47,3 milijona EUR od primerljivega obdobja lani. Njihovo rast pripisujemo višjim obrestnim meram, ki jih z vodenjem denarne politike povzroča Evropska centralna banka.

V prvem polletju letošnjega leta je bilo v proračun vplačanih 60,9 milijona EUR prihodkov od premoženja, kar je za 1 milijon EUR več glede na enako obdobje leta 2022 in pomeni 46,2 % načrtovanih prihodkov v sprejetem proračunu 2023.

2.1.2.2 Takse in pristojbine (711)

V sodnih in upravnih postopkih so zavezanci v prvem polletju 2023 v proračun vplačali 33,1 milijona EUR taks in pristojbin, kar je za 11,7 % manj glede na enako obdobje lani in hkrati pomeni 47,6-odstotno realizacijo glede na načrtovani znesek v sprejetem proračunu 2023. Upad prihodkov iz tega naslova je posledica lanskoletne množične zamenjave pretečenih osebnih izkaznic in potnih listov.

2.1.2.3 Globe in druge denarne kazni (712)

V prvem polletju 2023 je bilo v proračun vplačanih 56,9 milijona EUR glob za kazniva dejanja, gospodarske prestopke, carinske, prometne in druge prekrške ter nadomestil za degradacijo in uzurpacijo prostora, kar pomeni 56,9 % tovrstnih prihodkov, predvidenih v sprejetem proračunu 2023. Kar 40,7-odstotna rast prihodkov iz tega naslova je posledica pravnomočne sodbe v izločeni zadevi TEŠ, s katero je sodišče izreklo denarno kazen družbi GE Steam Power Systems SA v višini 23 milijonov EUR. Ta je januarja 2023 plačala drugi del denarne kazni v višini 13 milijonov EUR.

2.1.2.4 Prihodki od prodaje blaga in storitev (713)

Neposredni uporabniki državnega proračuna, ki opravljajo lastno dejavnost, vplačujejo v proračun presežek prihodkov nad odhodki od prodaje blaga in storitev. V prvih šestih mesecih leta 2023 je bilo teh prihodkov 4,1 milijona EUR, kar je 58,5 % zneska, predvidenega v sprejetem proračunu 2023.

2.1.2.5 Drugi nedavčni prihodki (714)

Med druge nedavčne prihodke spadajo prihodki od zaračunanih tiskovin (potnih listin, osebnih izkaznic, registrskih tablic), prejeta združena sredstva amortizacije v zdravstvu in različni izredni nedavčni prihodki.

V prvem polletju leta 2023 je bilo v proračun skupaj vplačanih 96,4 milijona EUR drugih nedavčnih prihodkov, ki so glede na enako obdobje lani nižji za 91,5 milijona EUR oziroma 48,7 %. Realizacija teh pomeni 68,5 % načrtovanih prihodkov v sprejetem proračunu 2023. Razlika glede na enako obdobje lani se nanaša na operacije zakladnice v povezavi z zadolževanjem in servisiranjem dolga Republike Slovenije, na podlagi katerih smo v letu 2022 prejeli razliko v ceni izdanih obveznic ter vnaprej plačane obresti.

2.1.3 Kapitalski prihodki (72)

Kapitalski prihodki so prihodki od prodaje osnovnih sredstev (zgradbe in prostori, prevozna sredstva, oprema in drugo), zalog, zemljišč in neopredmetenih dolgoročnih sredstev. Največji delež teh prihodkov v letu 2023 so prihodki od prodaje neopredmetenih sredstev, kamor pritekajo prihodki od trgovanja s kuponi CO₂. V prvih šestih mesecih letošnjega leta je bilo iz naslova trgovanja s kuponi CO₂ realiziranih 95,9 milijona EUR, medtem ko je bilo iz naslova prodaje osnovnih sredstev realiziranih 6,4 milijona EUR. Skupaj so kapitalski prihodki znašali 103,9 milijona EUR, kar je za 6,5 % več glede na enako obdobje lani.

2.1.4 Prejete donacije (73)

V prvem polletju leta 2023 je bilo iz naslova donacij prejetih 3,8 milijona EUR, in sicer 12,5 milijona EUR od domačih virov, medtem ko je bilo 9,2 milijona EUR donacij vrnjenih DARS zaradi odstopa od pogodbe o sofinanciranju cestne policije. Realizacija v prvem polletju je bila za 15,5 milijona EUR nižja kot v enakem obdobju lani in pomeni 15,8 % načrtovanih prihodkov v sprejetem proračunu 2023.

2.1.5 Transforni prihodki (74)

Transforni prihodki so v prvem polletju 2023 višji za 21,3 milijona EUR od primerljivega obdobja v lanskem letu. Tolikšna rast temelji izključno na vplačilih Javnega sklada NEK, ki mora z letom 2023 enkrat letno vplačati v proračun Republike Slovenije sredstva v skladu z 8. členom Uredbe o načinu in pogojih izvajanja obvezne državne gospodarske javne službe za ravnanje z radioaktivnimi odpadki (Uradni list RS, št. 8/22).

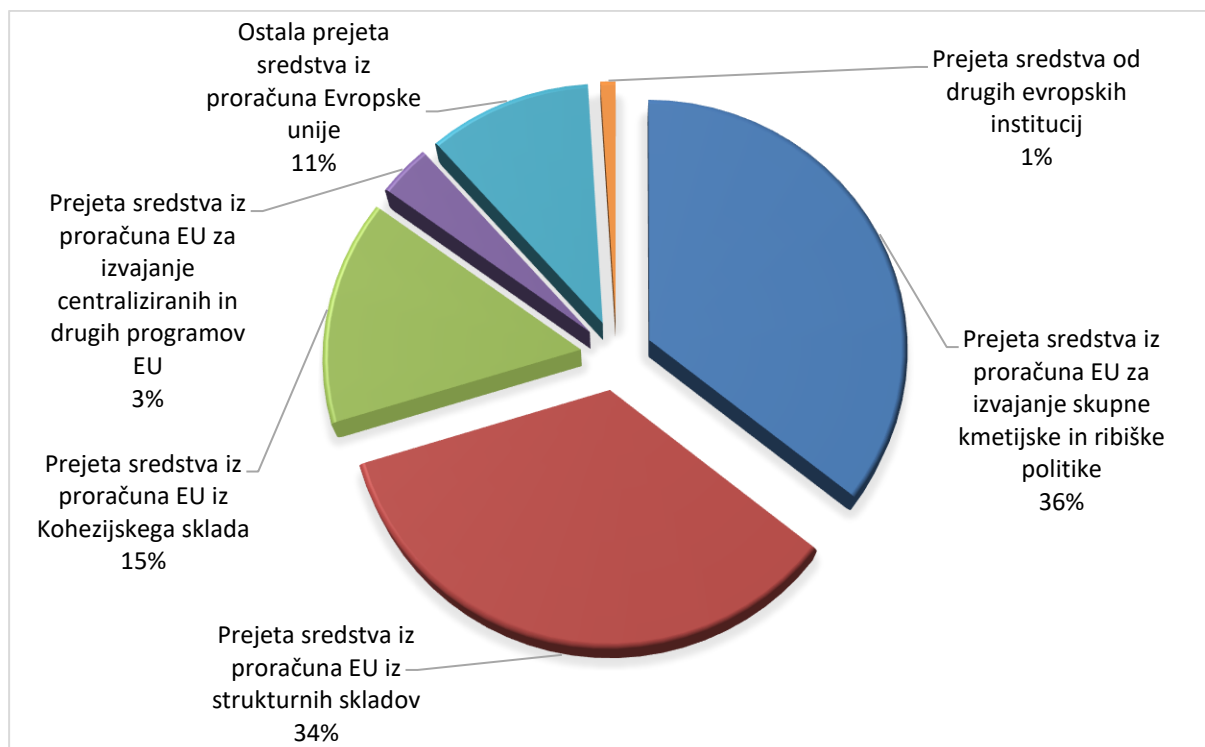
2.1.6 Prejeta sredstva iz Evropske unije in drugih držav (78)

Prejeta sredstva iz EU vključujejo sredstva za izvajanje skupne kmetijske in ribiške politike, izvajanje kohezijske politike, izvajanje centraliziranih in drugih programov EU ter druga prejeta sredstva iz proračuna EU. Prejeta sredstva proračuna Republike Slovenije iz proračuna EU so v prvem polletju leta 2023 znašala 473,4 milijona EUR, kar je 32,2 % s sprejetim proračunom 2023 načrtovanih prihodkov iz proračuna EU.

Največji delež realiziranih prihodkov iz proračuna EU sestavljajo prejeta **sredstva za izvajanje kohezijske politike** (49,3 % vseh prejetih sredstev EU). Prejeta sredstva iz naslova strukturnih skladov znašajo 163,7 milijona EUR oziroma 34,6 % celotnih prejetih sredstev iz proračuna EU, medtem ko znaša delež sredstev iz Kohezijskega sklada 14,7 % oziroma 69,6 milijona EUR.

Po obsegu realiziranih prihodkov iz proračuna EU v prvem polletju 2023 sledijo prejeta **sredstva za izvajanje skupne kmetijske in ribiške politike** (35,7 % vseh prejetih sredstev EU) in znašajo 168,9 milijona EUR. V prvem polletju je bilo iz tega naslova realiziranih 50,2 % načrtovanih prihodkov. Najuspešnejša realizacija sredstev v višini 90,3 % je iz naslova neposrednih plačil v kmetijstvu iz Evropskega kmetijskega jamstvenega sklada, ki morajo biti v skladu s predpisi izplačana do 30. junija. Prejeta sredstva EU iz naslova programa razvoja podeželja so bila realizirana v višini 21,1 % načrtovanih. Večji del povračil iz naslova programa razvoja podeželja, ostalih prejetih sredstev EU za izvajanje skupne kmetijske politike in sredstev za izvajanje skupne ribiške politike se v skladu s predvidenimi dejavnostmi pričakuje v drugi polovici leta.

Slika 6: Struktura realiziranih prihodkov iz proračuna EU v prvem polletju 2023



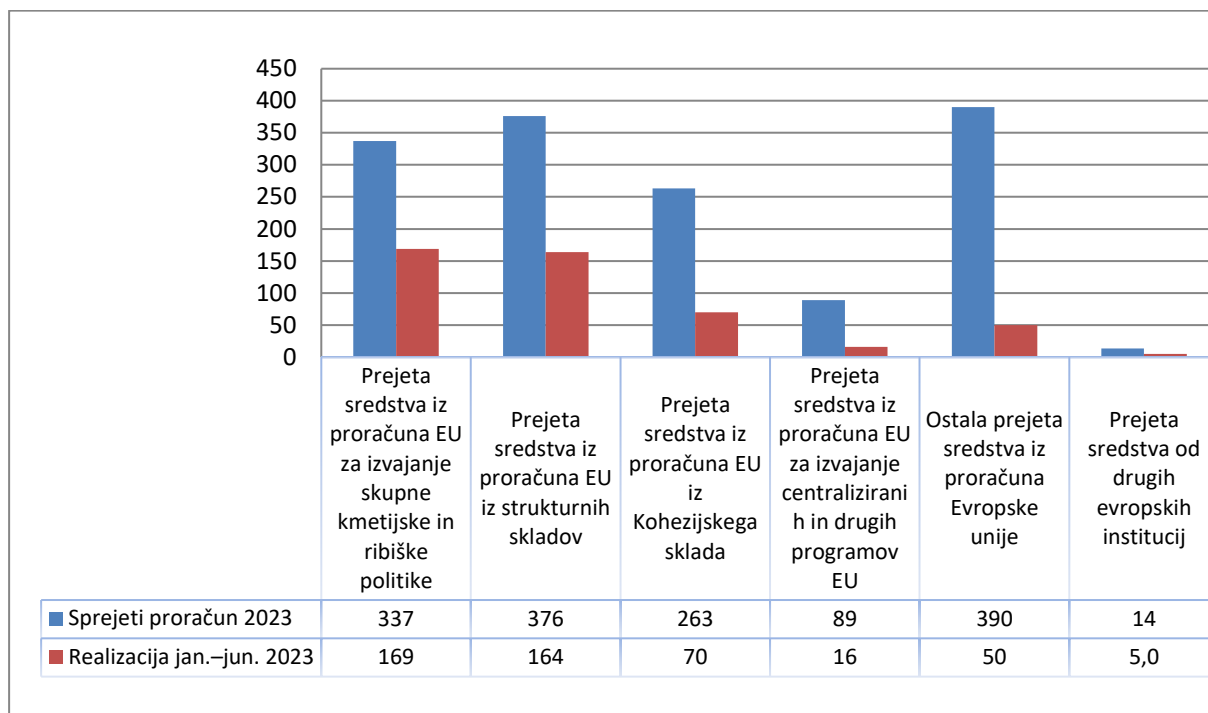
Vir: MF.

Iz strukturnih skladov je bilo v prvem polletju realiziranih 43,6 % za letos načrtovanih prihodkov. Večina realiziranih prihodkov v višini 157,1 milijona EUR je iz Evropskega sklada za regionalni razvoj, medtem ko so prihodki iz naslova Evropskega socialnega sklada realizirani v višini 7,2 milijona EUR. Iz naslova Kohezijskega sklada smo v proračun prejeli 69,6 milijona EUR.

Prihodki iz naslova **centraliziranih in drugih programov EU** so bili v prvem polletju leta 2023 realizirani v višini 18,2 % glede na načrtovano. Glavnino realizacije pomenijo prejeta sredstva iz proračuna EU iz naslova državljanstvo, svoboda, varnost in pravica v višini 9,7 milijona EUR.

Ostala prejeta sredstva iz proračuna EU pomenijo v strukturi realiziranih prihodkov 10,6 % vseh prihodkov iz proračuna EU in znašajo približno 50,3 milijona EUR. Ob pripravi proračuna za leto 2023 so bila v okviru ostalih prejetih sredstev načrtovana sredstva iz naslova Mehanizma za okrevanje in odpornost (RRF) v višini 390,8 milijona EUR, pri katerih je višja dinamika predvidena v drugi polovici leta. **Prejeta sredstva od drugih evropskih institucij** so bila realizirana v višini 4,6 milijona EUR.

Slika 7: Prejeta sredstva iz EU v obdobju januar–junij 2023 glede na sprejeti proračun 2023 (v mio EUR)



Vir: MF.

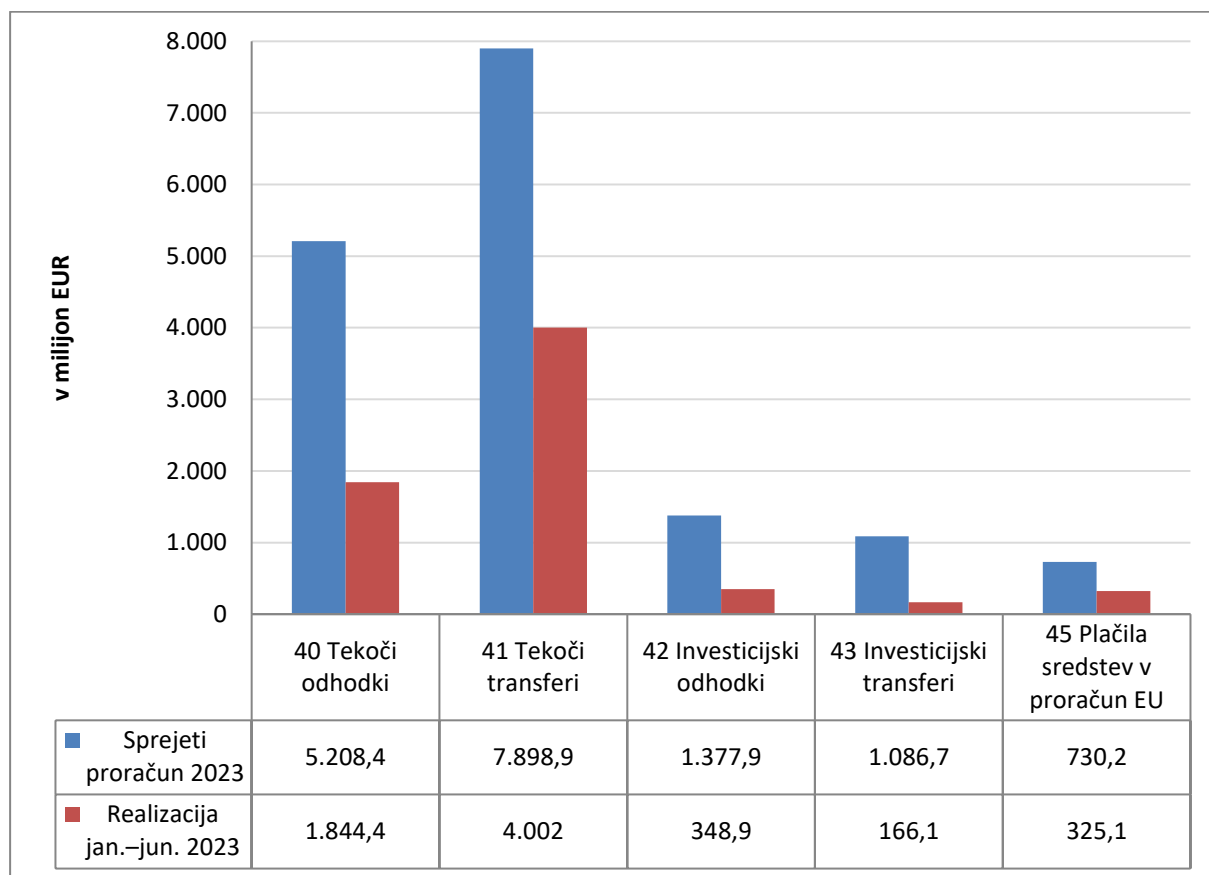
2.2 Odhodki

Odhodki državnega proračuna so bili v prvem polletju realizirani v obsegu 6.686,5 milijona EUR ali 41 % od načrtovanih.

V strukturi odhodkov po ekonomskih namenih imajo največji delež realizacije v prvem polletju 2023 tekoči transferji (59,8 %) in tekoči odhodki (27,6 %). Drugi ekonomski nameni imajo naslednje deleže realizacije: investicijski odhodki 5,2 %, plačila sredstev v proračun EU 4,9 % in investicijski transferji 2,5 %.

V naslednji sliki je prikazana polletna realizacija navedenih ekonomskih namenov odhodkov proračuna v primerjavi s sprejetim proračunom 2023.

Slika 8: Realizacija odhodkov po ekonomskih namenih (v mio EUR)



Vir: MF.

2.2.1 Plače in drugi izdatki zaposlenim ter prispevki delodajalcev za socialno varnost (400 in 401)

Sredstva za stroške dela neposrednih proračunskih uporabnikov vključujejo plače in druge izdatke zaposlenim ter prispevke delodajalcev za socialno varnost in se evidentirajo v dve podskupini kontov:

400 – Plače in drugi izdatki zaposlenim, kjer se izkazujejo plače in dodatki, regres za letni dopust, povračila in nadomestila, sredstva za delovno uspešnost, nadurno delo in drugi izdatki zaposlenim,

401 – Prispevki za socialno varnost, ki vsebujejo plačila obveznosti delodajalcev iz naslova prispevkov za socialno varnost in premij kolektivnega dodatnega pokojninskega zavarovanja javnih uslužbencev.

S sprejetim proračunom 2023 so proračunski uporabniki v skladu z izhodišči ter ob upoštevanju ciljev in zavez vlade glede fiskalne politike, sklenjenega dogovora s sindikati, učinkov napredovanj in lastne kadrovske politike načrtovali pravice porabe za stroške dela zaposlenih v višini 1.706,4 milijona EUR.

Od 1. januarja do 30. junija je bila dosežena realizacija sredstev za plače, druge izdatke zaposlenim in prispevke delodajalcev pri neposrednih proračunskih uporabnikih državnega proračuna v višini 841,7 milijona EUR, kar pomeni 49,3 % načrtovanih sredstev za te namene. V prvem polletju znaša delež sredstev za stroške dela neposrednih proračunskih uporabnikov v strukturi odhodkov bilance A 12,6 %. V skupnih odhodkih stroškov dela po nadskupinah proračunskih uporabnikov pa so doseženi naslednji deleži:

- nevladni proračunski uporabniki 2,9 %,
- vladni proračunski uporabniki 85,8 % in
- pravosodni proračunski uporabniki 11,3 %.

Višino realizacije določajo obveznosti do zaposlenih na podlagi predpisov, ki urejajo plače in druge stroške dela v javnem sektorju, ter deloma tudi učinki kadrovske politike posameznega organa. Tako so z januarjem višje plače zaradi napredovanj, saj javni uslužbenci in funkcionarji, ki so napredovali v letu 2022 v višji plačni razred, v naziv ali višji naziv, pridobijo pravico do višje plače iz tega naslova decembra 2022 (izplačilo januarja 2023). Na podlagi lani podpisanega Dogovora o ukrepih na področju plač in drugih stroškov dela v javnem sektorju za leti 2022 in 2023 (Uradni list RS, št. 136/22 z dne 25. oktobra 2022) med vlado in sindikati javnega sektorja so se, poleg dviga vrednosti plačne lestvice in višjega nadomestila za malico, ki je bilo uveljavljeno že konec lanskega leta, tudi v letošnjem letu dodatno zvišale plače, in sicer so s 1. aprilom javni uslužbenci pridobili 1 plačni razred.

Glede na višino zagotovljenih pravic porabe za stroške dela pri neposrednih uporabnikih državnega proračuna in ob upoštevanju že dosežene realizacije tovrstnih odhodkov v prvem polletju 2023 se predvideva, da bodo pravice porabe za ta namen zadostovale za nemoteno izplačilo plač do konca leta.

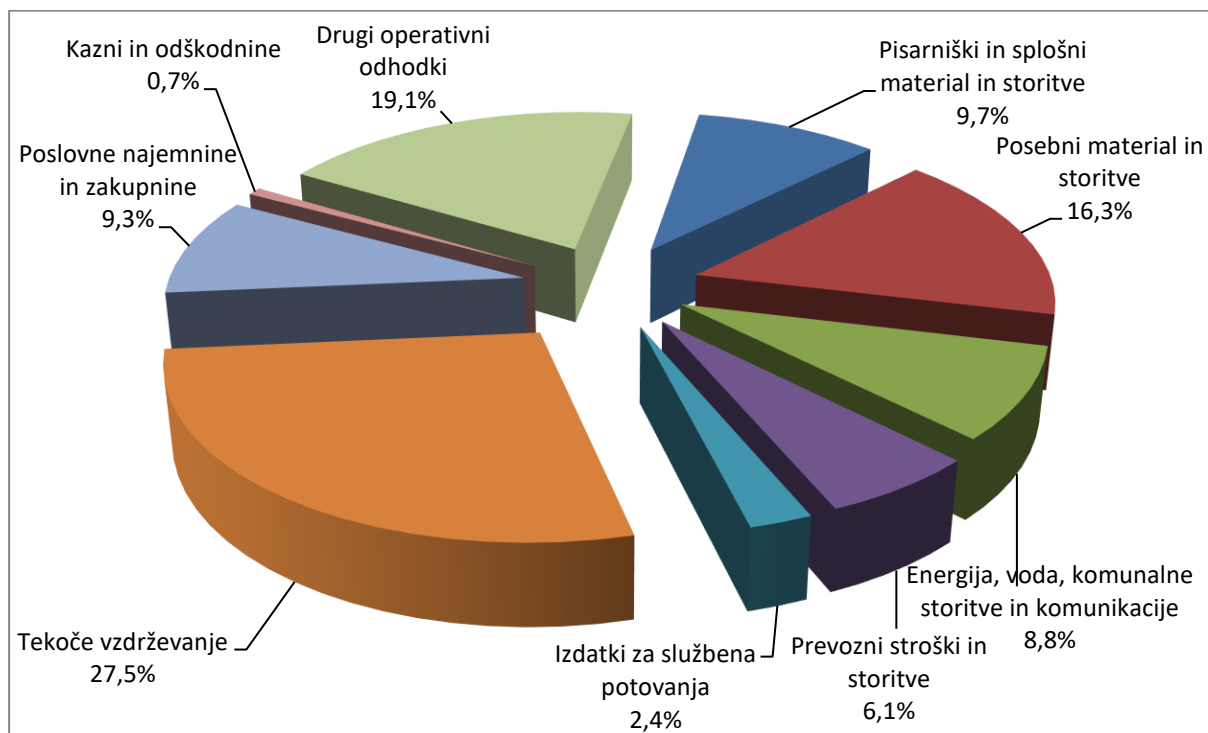
2.2.2 Izdatki za blago in storitve (402)

Sredstva, ki so v proračunu predvidena za plačilo dobavljenega blaga in opravljenih storitev neposrednih proračunskih uporabnikov državnega proračuna, pokrivajo izdatke za izvedbo različnih programskih nalog. Sem se štejejo izdatki za splošni material in storitve (varovanja zgradb, revizorske storitve, strokovna literatura, pisarniški in čistilni material, prehrana in podobno), za posebni material in storitve, energijo, komunalne storitve in komunikacije, plačila prevoznih stroškov, službena potovanja, stroške tekočega vzdrževanja, plačila najemnin in zakupnin, plačila kazni in odškodnin ter drugi operativni odhodki proračunskih uporabnikov.

Za izdatke za blago in storitve je bilo s sprejetim proračunom 2023 načrtovanih 1.141,4 milijona EUR, to je 7 % vseh odhodkov proračuna. Poraba proračunskih sredstev za ta namen je v prvem polletju znašala 423,9 milijona EUR, kar je 37,1 % sredstev, predvidenih za te namene.

Poraba proračunskih sredstev za izdatke za blago in storitve v prvem polletju je v nadaljevanju predstavljena z vidika ekonomskih namenov.

Slika 9: Struktura porabe sredstev za izdatke za blago in storitve v prvem polletju po ekonomskih namenih



Vir: MF.

Z vidika ekonomskega namena je bilo največ sredstev za izdatke za blago in storitve porabljenih za tekoče vzdrževanje, in sicer 116,6 milijona EUR, kar je 27,5 % vseh izdatkov za blago in storitve. Največ sredstev je bilo porabljenih za stroške rednega vzdrževanja javnih cest in železniške infrastrukture, vzdrževanje materialnih sredstev vojske, vojaške infrastrukture in za sredstva za operativno delovanje vojske, vodnogospodarsko javno službo, za razvoj ter vzdrževanje in upravljanje skupne informacijske infrastrukture (strežniške in licenčne), za investicije, podporo in vzdrževanje informacijske infrastrukture lokalnih omrežij DO, razvoj in vzdrževanje e-storitev, za vzdrževanje mejnih prehodov na zunanji meji EU in drugo.

81,2 milijona EUR oziroma 19,2 % izdatkov za blago in storitve je bilo porabljenih za druge operativne odhodke. Velik del sredstev je bil porabljen za stroške sodnih postopkov in brezplačno pravno pomoč, za stroške upravljanja in varstva cest ter redno vzdrževanje cest, gospodarjenje z javno železniško infrastrukturo ter za razvoj in urejanje zračnega prometa, članarine in kotizacije v tujini, najemnine in druge pogodbene obveznosti diplomatsko-konzularnih predstavništev, stroške kratkoročnega in dolgoročnega zadolževanja ter stroške upravljanja s finančnim premoženjem države ter za sredstva za izvajanje temeljne policijske dejavnosti in za posebna sredstva za izvajanje kriminalistične dejavnosti in drugo.

69,1 milijona EUR oziroma 16,3 % izdatkov za blago in storitve je bilo porabljenih za posebni material in storitve. Od tega je bila največja poraba za izdatke za vodenje železniškega prometa in redno vzdrževanje javnih cest, za nakup streliva ter za nadomestila in pripravljenost pogodbene rezerve, Slovenske vojske, za vplačane tiskovine, za izvajanje programa zapiranja Rudnika Trbovlje-Hrastnik po ZPZRTH, za izdatke, povezane s trženjem in razvojem turizma, in drugo.

2.2.3 Plačila domačih in tujih obresti (403 in 404)

Realizacija plačil obresti v prvih šestih mesecih je bila 377,6 milijona EUR, kar je 55,5 % načrtovanih sredstev v sprejetem proračunu 2023.

Plačanih je bilo za 360,8 milijona EUR domačih obresti, to je 55,7 % načrtovanih odhodkov za ta namen v sprejetem proračunu 2023. Pri realiziranih domačih obrestih gre večinoma za obresti dolgoročnega dolga, in sicer v znesku 359,9 milijona EUR, obresti zakladnih menic so bile realizirane v znesku 0,9 milijona EUR. Pretežni del realiziranih domačih obresti je iz naslova vrednostnih papirjev, in sicer v znesku 357,1 milijona EUR, obresti iz naslova posojil so znašale 3,7 milijona EUR.

Plačila tujih obresti so v prvem polletju znašala 16,9 milijona EUR, to je 52,3 % načrtovanih sredstev v sprejetem proračunu 2023. Pretežni del realiziranih tujih obresti se nanaša na obresti iz naslova vrednostnih papirjev, izdanih na tujih trgih, in sicer v znesku 11,3 milijona EUR, obresti iz naslova posojil, najetih pri mednarodnih finančnih institucijah, pa so bile realizirane v skupnem znesku 5,6 milijona EUR.

Konec junija 2023 je bilo kar 99,3 % dolga državnega proračuna obrestovanega s fiksno obrestno mero, delež dolga v evrih pa je obsegal 99,9 % celotnega dolga (upoštevaje valutne zamenjave dolarskih obveznosti v evre ob zadolžitvah v ameriških dolarjih od leta 2012 do leta 2014).

Zaradi navedene strukture portfelja je napovedovanje obresti dolgoročnega zadolževanja v pretežnem delu precej natančno predvidljivo. Prav tako je zaradi sorazmerno majhnega dela dolga, obrestovanega s spremenljivo obrestno mero, vpliv sprememb obrestnih mer na višino tujih obresti minimalen. Zato realizacija plačil obresti pri instrumentih, ki so bili med načrtovanjem proračuna v portfelju dolga, ne odstopa veliko od načrtovanih vrednosti.

Odstopanja so mogoča le pri obrestih iz naslova novega zadolževanja in upravljanja dolga, ki jih ob pripravi proračuna ni mogoče v celoti oceniti, ter pri obrestih iz naslova obveznic RS21 in RS39, katerih dinamike izročanja ob pripravi proračuna ni mogoče predvideti.

2.2.4 Rezerve (409)

V okviru te podskupine kontov so zajeta tako sredstva rezerv pri Ministrstvu za finance (proračunska rezerva, splošna proračunska rezervacija in druge rezerve) kot tudi sredstva za posebne namene pri nekaterih drugih proračunskih uporabnikih.

2.2.4.1 Splošna proračunska rezervacija (4090)

Po rebalansu proračuna je bilo na podlagi vseh razpoložljivih pravic porabe v okviru konta 4090 iz splošne proračunske rezervacije na druge ekonomske namene do 30. junija 2023 razporejenih 85,8 milijona EUR. Kot je razvidno iz priloge 4, so bile te pravice porabe namenjene za financiranje druginje, ki je bila načrtovana v višini 502,9 milijona EUR.

2.2.4.2 Proračunska rezerva (4091)

V skladu z 48. členom ZJF je bilo za oblikovanje proračunske rezerve, ki deluje kot proračunski sklad za financiranje izdatkov za odpravo posledic naravnih in drugih nesreč, s proračunom v letu 2023 načrtovanih 10 milijonov EUR. V sklad proračunske rezerve je bilo do 30. junija 2023 izločenih 7,9 milijona EUR.

Razpoložljiva sredstva proračunske rezerve, ki so izkazana v posebnem proračunskem skladu v obdobju januar–junij, niso le zgoraj navedena izločena sredstva, ampak tudi sredstva, prenesena iz leta 2022. Na dan 30. junija 2023 je bilo tako v skladu proračunske rezerve, glede na vse obveznosti, skupaj razpoložljivih 169,1 milijona EUR. Pregled oblikovanja, obveznosti in realizacije sredstev proračunske rezerve je razviden iz priloge 3.

2.2.4.3 Druge rezerve (4092)

Pri Ministrstvu za finance so bile v letu 2023 v okviru proračunske postavke 160013 Varnostne rezerve Republike Slovenije pri SID banki za izvajanje Zakona o zavarovanju in financiranju mednarodnih gospodarskih poslov (Uradni list RS, št. 2/04, 56/08 – ZSIRB in 82/15) načrtovane pravice porabe v vrednosti 10 milijonov EUR. V obdobju januar–junij ni bilo realiziranih izplačil.

2.2.4.4 Sredstva za posebne namene (4093)

V okviru konta 4093 Sredstva za posebne namene so bile načrtovane pravice porabe v višini 690,5 milijona EUR. Do 30. junija 2023 se je na podlagi natečenih ali s proračunom zagotovljenih sredstev izločilo v sklade 193,3 milijona EUR, in sicer v okviru:

- Ministrstva za zdravje 7,4 milijona EUR iz naslova združene amortizacije na podlagi zakona, ki ureja investicije v javne zdravstvene zavode, katerih ustanovitelj je Republika Slovenija;
- Ministrstva za visoko šolstvo, znanost in inovacije 2,2 milijona EUR od podeljenih koncesij na podlagi Zakona o dodatni koncesijski dajatvi od prejemkov, izplačanih za občasna dela študentov in dijakov;
- Ministrstva za delo, družino, socialne zadeve in enake možnosti 15,9 milijona EUR na podlagi Zakona za uravnoteženje javnih financ in drugega odstavka 27.f člena Zakona o urejanju trga dela;
- ministrstva za naravne vire in prostor, Direkcije Republike Slovenije za vode 16,5 milijona EUR na podlagi Zakona o vodah;
- Ministrstva za okolje, podnebje in energijo 78,7 milijona EUR na podlagi Zakona o varstvu okolja;
- Ministrstva za finance, Urada Republike Slovenije za okrevanje in odpornost 49,6 milijona EUR na podlagi Uredbe o izvajanju Uredbe (EU) o Mehanizmu za okrevanje in odpornost;
- Ministrstva za kmetijstvo, gozdarstvo in prehrano 11,1 milijona EUR na podlagi Zakona o gospodarjenju z gozdovi v lasti Republike Slovenije;
- Ministrstva za javno upravo 11,9 milijona EUR na podlagi 28. člena Zakona o nevladnih organizacijah.

2.2.5 Subvencije (410)

Za subvencije je bilo s sprejetim proračunom 2023 načrtovanih 855,7 milijona EUR. Od tega je bilo v obdobju januar–junij 2023 realiziranih 54,3 % izplačil v višini 464,7 milijona EUR. V strukturi izplačil subvencije zasebnim podjetjem in zasebnikom obsegajo 92,5 %, subvencije javnim podjetjem pa 7,3 %.

Sredstva za subvencije javnim podjetjem so bila realizirana predvsem za izvajanje prometne politike oziroma povezanega sistema javnega potniškega prometa.

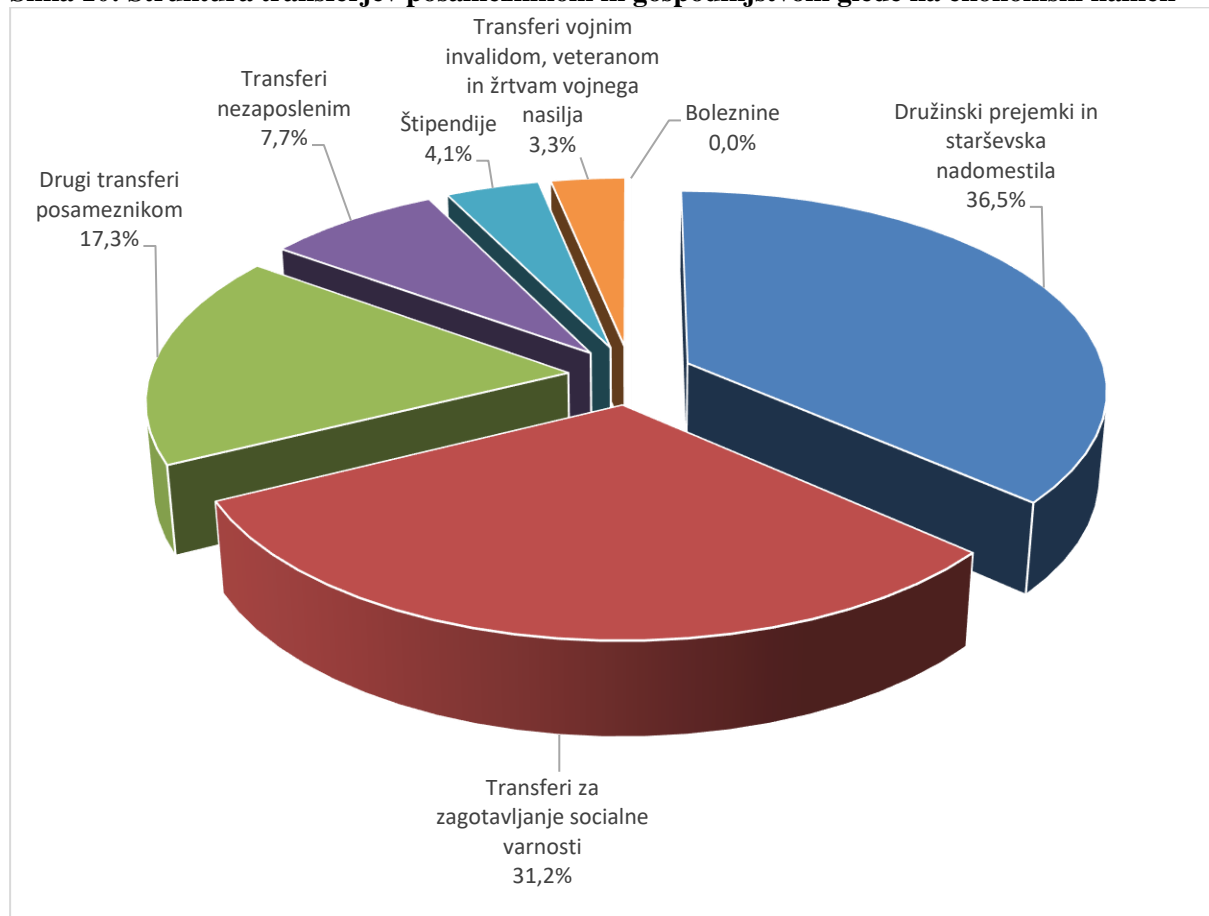
Glavnina sredstev za subvencije zasebnim podjetjem in zasebnikom je bila v prvi polovici leta izplačana za sheme neposrednih plačil v kmetijstvu in ukrepe programa razvoja podeželja 2014–2020.

Za financiranje interventnih ukrepov so bile v sprejetem proračunu 2023 zagotovljene pravice porabe v višini 446,2 milijona EUR. Za financiranje posledic druginje je bilo v prvem polletju izplačanih 193,1 milijona EUR subvencij zasebnim podjetjem in zasebnikom, kar pomeni 41,6 % vseh realiziranih sredstev za subvencije. Za financiranje interventnih ukrepov za omilitev posledic epidemije covid-19 je bilo v prvem polletju izplačanih 33,2 milijona EUR subvencij zasebnim podjetjem in zasebnikom, kar pomeni 7,1 % vseh realiziranih sredstev za subvencije.

2.2.6 Transferji posameznikom in gospodinjstvom (411)

Izplačila za transferje posameznikom in gospodinjstvom so od januarja do junija dosegla 978,8 milijona EUR oziroma 51,6 % sprejetega proračuna 2023. Glede na strukturo transferjev je bilo za družinske prejemke in starševska nadomestila izplačanih 36,5 % sredstev, sledijo transferji za zagotavljanje socialne varnosti, drugi transferji posameznikom, transferji nezaposlenim, štipendije, transferji vojnim invalidom, veteranom in žrtvam vojnega nasilja ter boleznine. Transferji posameznikom in gospodinjstvom se usklajujejo v skladu z Zakonom o usklajevanju transferjev posameznikom in gospodinjstvom, kar pomeni, da se uskladijo enkrat letno, in sicer 1. marca z rastjo cen življenjskih potrebščin v preteklem letu po podatkih Statističnega urada Republike Slovenije.

Slika 10: Struktura transferjev posameznikom in gospodinjstvom glede na ekonomski namen



Vir: MF.

Za družinske prejemke in starševska nadomestila je bilo v prvem polletju porabljenih 356,9 milijona EUR ali 52,3 % načrtovanih sredstev v sprejetem proračunu 2023. Višja realizacija je posledica izplačila dodatka za veliko družino v aprilu in večjih izdatkov za otroški dodatek predvsem v januarju.

Za transferje za zagotavljanje socialne varnosti je bilo porabljenih 305,6 milijona EUR oziroma 50,9 % načrtovanih sredstev v sprejetem proračunu 2023. Glavnino sredstev sestavljajo sredstva za denarno socialno pomoč in sredstva za izvajanje Zakona o osebni asistenci.

Poraba sredstev za druge transferje posameznikom je dosegla 168,8 milijona EUR oziroma 50,9 % sprejetega proračuna 2023. Največji del predstavlja regresiranje prevoznih stroškov v šolo in sicer 36,5 milijona EUR, sledi regresirana prehrana učencev in dijakov v višini 34 milijona EUR, brezplačni

vrtec za družine, ki imajo v vrtcu hkrati več otrok v višini 24,7 milijona EUR, subvencioniranje stanarin v višini 10,7 milijona EUR in izdatki regresirane prehrane za študente v višini 8,6 milijona EUR.

Za transferje nezaposlenim je bilo porabljenih 75,3 milijona EUR oziroma 56,9 % načrtovanih sredstev v sprejetem proračunu 2023.

Za štipendije je bilo porabljenih 40,2 milijona EUR oziroma 46,5 % sprejetega proračuna 2023. Od tega je bilo 39,3 milijona EUR oziroma 97,6 % vseh sredstev za štipendije realiziranih v okviru finančnega načrta Ministrstva za delo, družino, socialne zadeve in enake možnosti. Poleg navedenega se sredstva za štipendije izplačujejo tudi iz proračunskega sklada Ministrstva za delo, družino, socialne zadeve in enake možnosti, od priliva sredstev iz naslova koncesijskih dajatev za občasna in začasna dela študentov in dijakov ter od prihodkov iz dajatev od prejemkov, izplačanih zaradi opravljenega začasnega in občasnega dela upokoencev.

Za transferje vojnim invalidom, veteranom in žrtvam vojnega nasilja je bilo porabljenih 31,8 milijona EUR oziroma 49,9 % sprejetega proračuna 2023.

Od januarja do junija je bilo v okviru podprograma 230401 Sredstva za financiranje epidemije covid-19 namenjenih 7,1 milijona EUR, od tega se jih največ nanaša na sredstva za izplačilo solidarnostnega dodatka za novorojence v skladu s 101. členom ZIUPOPĐVE.

V okviru podprograma 230402 Sredstva za financiranje posledic druginje je bilo porabljenih 27,3 milijona EUR sredstev, in sicer največ za druginjski dodatek za otroke v skladu z 2. členom ZZUODOD.

2.2.7 Transferji nepridobitnim organizacijam in ustanovam (412)

Ta podskupina odhodkov zajema transferje nevladnemu neprofitnemu sektorju. Neprofitne organizacije so javne in zasebne institucije, med katere spadajo dobrodelne organizacije, društva (športna, humanitarna, invalidska, veteranska in druga), kulturne organizacije in podobne ustanove, ki izvajajo tudi programe v javnem interesu in katerih cilj ni pridobitev dobička. Nevladni neprofitni sektor je pomemben del civilne družbe, ki s svojo dejavnostjo dopolnjuje naloge države.

V sprejetem proračunu 2023 je bilo za te namene načrtovanih 133,4 milijona EUR. Realizacija od januarja do junija je 42,1 milijona EUR oziroma 31,5 % načrtovanih sredstev. V strukturi načrtovanih sredstev je 79,8 % integralnih sredstev, 7,3 % evropskih sredstev s pripadajočo slovensko udeležbo, preostalo so namenska sredstva.

Največ sredstev, in sicer 13,3 milijona EUR, se je v prvem polletju namenilo programom socialnega varstva, 9,8 milijona EUR se je namenilo za kulturo in civilno družbo ter 4 milijone EUR za trg dela in delovne pogoje.

2.2.8 Drugi tekoči domači transferji (413)

Drugi tekoči domači transferji obsegajo tekoče transferje občinam, v sklade socialnega zavarovanja, javne sklade, javne zavode, javne agencije, državni proračun in tekoča plačila drugim izvajalcem javnih služb, ki niso posredni proračunski uporabniki. Od januarja do junija je realizacija navedenih odhodkov dosegla 2.481,1 milijona EUR oziroma 50,5 % načrtovanih, pri čemer se je največji delež namenil za financiranje javnih zavodov in transferje v sklade socialnega zavarovanja.

2.2.8.1 Tekoči transferji občinam (4130)

Tekoči transferji občinam so bili v prvi polovici leta realizirani v vrednosti 64,9 milijona EUR ali 43,6 % načrtovanih s sprejetim proračunom 2023. 57,4 milijona EUR realiziranih sredstev je bilo namenjenih uravnoveženju razvitosti občin, ki jih občine prejemajo v skladu z ZFRO.

Glavnina preostalih sredstev je bila v prvi polovici leta realizirana za:

- sofinanciranje skupnih občinskih uprav,
- dopolnilna sredstva občinam,
- sofinanciranje dvojezičnega poslovanja občin in delovanja občinskih samoupravnih narodnih skupnosti,
- sofinanciranje uresničevanja ustavnih pravic stalno naseljene romske skupnosti v občinah,
- sofinanciranje družinskega pomočnika in
- spodbude za zaposlitev brezposelnih oseb.

2.2.8.2 Tekoči transferji v sklade socialnega zavarovanja (4131)

Iz državnega proračuna se v Zavod za pokojninsko in invalidsko zavarovanje Slovenije (v nadaljnjem besedilu: ZPIZ) nakazujejo sredstva za pokojnine po posebnih predpisih in sredstva za pokrivanje razlike med prihodki ZPIZ iz prispevkov in drugih virov ter odhodki ZPIZ, ki omogočajo izplačevanje obveznosti iz pokojninskega in invalidskega zavarovanja. Poleg navedenih transferjev spadajo v to skupino tudi plačila prispevkov za starševska nadomestila in denarna nadomestila brezposelnim, obveznosti države do Sklada obrtnikov in podjetnikov, plačilo prispevka za zdravstveno zavarovanje obsojencev in zdravstveno varstvo socialno ogroženih.

Od januarja do junija so tekoči transferji v sklade socialnega zavarovanja znašali 878,8 milijona EUR, kar pomeni 56,1 % sprejetega proračuna 2023. V ZPIZ je bilo nakazanih 698,5 milijona EUR za tekoče in dodatne obveznosti države do ZPIZ. V prvi polovici leta je ZPIZ izplačal letni dodatek za leto 2023 večini uživalcev skupaj z junijskimi pokojninami.

Od januarja do junija je bilo v okviru podprograma 230401 Sredstva za financiranje epidemije covid-19 namenjenih 0,2 milijona EUR, pri čemer se celoten znesek nanaša na izplačilo nadomestil plače zaradi izolacije.

2.2.8.3 Tekoči transferji v javne sklade (4132)

Za leto 2023 je bilo za tekoče transferje v javne sklade načrtovanih 16,5 milijona EUR, od tega 13,8 milijona EUR integralnih sredstev in 2,8 milijona EUR sredstev EU s slovensko udeležbo. Skupna realizacija sredstev je v prvem polletju 2023 znašala 4,7 milijona EUR oziroma 28,6 % načrtovanih sredstev. Največ sredstev je bilo realiziranih za delovanje Javnega sklada Republike Slovenije za kulturne dejavnosti, in sicer 2,2 milijona EUR, kar pomeni 13,3 % načrtovanih sredstev, ter za delovanje Javnega štipendijskega, razvojnega, invalidskega in preživninskega sklada Republike Slovenije, in sicer 1,6 milijona EUR, kar pomeni 9,7 % načrtovanih sredstev.

2.2.8.4 Tekoči transferji v javne zavode (4133)

Tekoči transferji v javne zavode vključujejo sredstva, ki se iz državnega proračuna namenjajo za izvajanje javne službe za plače in dodatke zaposlenih, regres za letni dopust, povračila in nadomestila, sredstva za delovno uspešnost, nadurno delo in druge izdatke zaposlenim, prispevke za socialno varnost zaposlenih, premije kolektivnega dodatnega pokojninskega zavarovanja, izdatke za blago in storitve ter druge morebitne stroške za izvajanje javne službe. Javnim zavodom se iz državnega proračuna

zagotavlja in izplačuje skupni transfer za izvajanje javne službe oziroma opravljanje določenih nalog, ki zajema zgoraj naštetih stroške.

S sprejetim proračunom 2023 je bilo za tekoče transferje v javne zavode predvidenih 2.895,4 milijona EUR, od tega 2.857,5 milijona EUR integralnih sredstev, 31,1 milijona EUR sredstev EU skupaj s slovensko udeležbo in 6,8 milijona EUR namenskih sredstev finančnih mehanizmov. Skupna realizacija je v prvem polletju 2023 znašala 1.420,4 milijona EUR oziroma 49,1 % sprejetega proračuna 2023.

V prvem polletju je bilo največ sredstev porabljenih za področje osnovnega šolstva, in sicer 515,9 milijona EUR, ter za področje srednjega šolstva, za katero je bilo porabljenih 190,6 milijona EUR. Za visokošolsko izobraževanje je bilo izplačanih 166,7 milijona EUR, za področje raziskovalno razvojne dejavnosti pa 127,1 milijona EUR.

2.2.8.5 Tekoči transferji v državni proračun (4134)

V prvi polovici leta je znašala realizacija za tekoče transferje v državni proračun 3,8 milijona EUR oziroma 77 % glede na sprejeti proračun 2023. Od skupne višine je bilo 3,4 milijona EUR oziroma 90,1 % realiziranih za financiranje izdatkov v zvezi z epidemijo covid-19, in sicer za izplačilo nadomestil plače zaradi izolacije. Sredstva zajemajo prispevke delodajalca za zaposlovanje in starševsko varstvo, ki se vplačujejo v proračun od starševskih nadomestil in denarnih nadomestil za čas brezposelnosti, ter za prispevke delodajalca za zaposlovanje od nadomestil zaradi bolezenske odsotnosti, ki jih Zavod za zdravstveno zavarovanje Slovenije neposredno izplačuje upravičencem.

2.2.8.6 Tekoča plačila drugim izvajalcem javnih služb, ki niso posredni proračunski uporabniki (4135)

Tekoča plačila drugim izvajalcem javnih služb so sredstva, ki se iz državnega proračuna namenjajo za plačila storitev izvajalcem javnih služb, ki niso javni zavodi in niso na seznamu proračunskih uporabnikov. To so lahko:

- javni gospodarski zavodi, ki opravljajo določeno javno gospodarsko službo na podlagi zakona, drugih predpisov ali koncesije;
- zasebni zavodi ali drugi izvajalci javnih služb, ki so ali pravne ali fizične osebe in imajo z državo sklenjeno koncesijo za opravljanje določene javne službe na posameznih področjih; ter
- drugi zasebni zavodi ali zasebniki, ki se jim plačujejo storitve za opravljanje določene javne službe.

S sprejetim proračunom 2023 je bilo za tekoča plačila drugim izvajalcem javnih služb, ki niso posredni proračunski uporabniki, predvidenih 239,1 milijona EUR, od tega 230,8 milijona EUR integralnih sredstev, 7,3 milijona EUR namenskih sredstev in 1 milijon EUR sredstev EU skupaj s slovensko udeležbo. V prvem polletju je znašala realizacija 91,2 milijona EUR, kar je 38,1 % sprejetega proračuna 2023.

Največ sredstev je bilo izplačanih za obveznosti gospodarskih javnih služb v linijskem prometu. Sredstva so bila glede na sprejeti proračun 2023 v prvem polletju realizirana v vrednosti 48,6 % oziroma 24 milijonov EUR. Za obveznosti po Zakonu o družbi Slovenske železnice (Uradni list RS, št. 106/10, 43/11, 40/12 – ZUJF, 25/14 – ZSDH-1, 30/16 in 30/18 – ZZelP-K) je bilo realiziranih 13,4 milijona EUR oziroma vsa načrtovana sredstva v sprejetem proračunu 2023.

2.2.8.7 Tekoči transferji v javne agencije (4136)

S sprejetim proračunom 2023 je bilo za tekoče transferje v javne agencije načrtovanih 47 milijonov EUR, od tega 41 milijonov EUR integralnih sredstev, 2,6 milijona EUR namenskih sredstev in 3,4 milijona EUR evropskih sredstev skupaj s slovensko udeležbo. Skupna realizacija je v prvem polletju 2023 znašala 17,3 milijona EUR oziroma 36,9 % sprejetega proračuna 2023.

Glavnina sredstev je bila realizirana za transfer Agenciji Republike Slovenije za javnopravne evidence in storitve (3 milijone EUR), za program trajnostne mobilnosti (2,8 milijona EUR), za program poslovnega okolja in za podjetništvo in konkurenčnost (2,6 milijona EUR), za znanstvenoraziskovalno dejavnost (2,1 milijona EUR), za spodbujanje tujih investicij in odprtosti gospodarstva (1,7 milijona EUR) ter za podporo za razvoj turizma (1,5 milijona EUR).

Za ukrepe v zvezi z epidemijo covid-19 je bilo v prvem polletju izplačanih 113 tisoč EUR, in sicer za nadomestila plače zaradi izolacije.

2.2.9 Tekoči transferji v tujino (414)

V podskupino odhodkov tekoči transferji v tujino spadajo tekoči transferji mednarodnim institucijam, tujim vladam in vladnim institucijam, neprofitnim organizacijam v tujini in drugi tekoči transferji v tujino. S sprejetim proračunom 2023 je bilo za tekoče transferje v tujino predvidenih 95,5 milijona EUR. V prvem polletju je znašala realizacija 35,4 milijona EUR, kar je 37 % sprejetega proračuna 2023. Največ sredstev je bilo realiziranih iz naslova drugih tekočih transferjev v tujino, in sicer v vrednosti 16,2 milijona EUR, sledijo tekoči transferji neprofitnim organizacijam v tujini v vrednosti 10 milijonov EUR in tekoči transferji mednarodnim institucijam v vrednosti 9,2 milijona EUR. Tekoči transferji tujim vladam in vladnim institucijam v prvem polletju niso bili realizirani.

V okviru tekočih transferjev mednarodnim institucijam je bilo največ sredstev izplačanih pri Ministrstvu za finance, in sicer v višini 3,9 milijona EUR, od tega največ za prispevek v sklad Mednarodnega združenja za razvoj v višini 1,6 milijona EUR za prispevke EU in za donacije sklada svetovne banke (GEF) 1,4 milijona EUR. Sledi Ministrstvo za obrambo, ki je v prvem polletju realiziralo 3,4 milijona EUR, kar je 23 % sprejetega proračuna 2023, predvsem za prispevek v vojaški proračun NATO in za mednarodno sodelovanje. Ministrstvo za zunanje in evropske zadeve je realiziralo 1,9 milijona EUR sredstev, kar je 39 % sprejetega proračuna 2023.

V okviru tekočih transferjev neprofitnim organizacijam v tujini je bilo največ sredstev izplačanih pri Uradu Vlade Republike Slovenije za Slovence v zamejstvu in po svetu, in sicer v vrednosti 8,9 milijona EUR oziroma 97 % za sredstva za podporo Slovincem v zamejstvu in po svetu.

V okviru drugih tekočih transferjev v tujino je bilo največ sredstev izplačanih pri Ministrstvu za zdravje, in sicer v vrednosti 13,2 milijona EUR za namene financiranja cepiv proti covidu-19 (javno naročilo na ravni EU).

2.2.10 Nakup in gradnja osnovnih sredstev (420)

Za nakup in gradnjo osnovnih sredstev je bilo v sprejetem proračunu 2023 načrtovanih 1.377,9 milijona EUR. Realizacija investicijskih odhodkov je v prvem polletju dosegla 348,9 milijona EUR oziroma 25,3 % sprejetega proračuna 2023.

Glede na posamezne investicijske odhodke se je največ sredstev realiziralo za novogradnje, rekonstrukcije in prenove, in sicer 187,2 milijona EUR, nato za investicijsko vzdrževanje in obnove

44,7 milijona EUR ter za nakup opreme 33,2 milijona EUR. Za študije o izvedljivosti projektov, projektno dokumentacijo, nadzor in investicijski inženiring je bilo v prvem polletju realiziranih 29,8 milijona EUR, za nakup nematerialnega premoženja 24,4 milijona EUR, za nakup zemljišč in naravnih bogastev 14,9 milijona EUR in za nakup prevoznih sredstev 12,9 milijona EUR.

Primerjava porabe glede na strukturo sredstev kaže, da je bilo največ porabljenih integralnih sredstev, in sicer 213,4 milijona EUR. Sledijo namenska sredstva z 69,7 milijona EUR, sredstva EU s pripadajočo slovensko udeležbo s 65,8 milijona EUR in namenska sredstva finančnih mehanizmov z 19 tisoč EUR.

V prvem polletju je bilo za ukrepe v zvezi z epidemijo covid-19 namenjenih 6,6 milijona EUR sredstev iz React-EU za rekonstrukcije in adaptacije zdravstvene infrastrukture, kar se izkazuje v podprogramu 230401 Sredstva za financiranje epidemije covid-19.

2.2.11 Investicijski transferji pravnim in fizičnim osebam, ki niso proračunski uporabniki (431)

V sprejetem proračunu 2023 je bilo za investicijske transferje pravnim in fizičnim osebam, ki niso proračunski uporabniki, namenjenih 362,9 milijona EUR, realiziranih pa 41,4 milijona EUR oziroma 11,4 % sprejetega proračuna 2023. Glavnina načrtovanih sredstev se nanaša na evropska sredstva s pripadajočo slovensko udeležbo, in sicer privatnim podjetjem.

Največji delež realizacije sredstev investicijskih transferjev pravnim in fizičnim osebam, ki niso proračunski uporabniki, v prvi polovici leta glede na sprejeti proračun 2023 je bil pri Ministrstvu za kmetijstvo, gozdarstvo in prehrano, in sicer 34,2 milijona EUR, predvsem za programe za razvoj podeželja.

Od januarja do junija je bilo v okviru podprograma 230401 Sredstva za financiranje epidemije covid-19 namenjenih 1,8 milijona EUR EU sredstev, in sicer za prestrukturiranje turizma in za programe razvoja podeželja.

2.2.12 Investicijski transferji proračunskim uporabnikom (432)

Prejemniki investicijskih transferjev proračunskim uporabnikom so lahko javni skladi in agencije, javni zavodi ali lokalne skupnosti. V nasprotju z investicijskimi odhodki investicijski transferji ne pomenijo povečanja realnega premoženja države, ampak se izkazujejo kot finančna naložba države ali občine prejemnikom proračunskih sredstev. Gre za nepovratna sredstva, namenjena plačilu investicijskih odhodkov prejemnikov za nakup ali gradnjo njihovih osnovnih sredstev, nabavo opreme ali drugih osnovnih sredstev, investicijsko vzdrževanje, obnove, rekonstrukcije in podobno.

Do konca junija je bilo proračunskim uporabnikom izplačanih 124,7 milijona EUR investicijskih transferjev. Primerjava glede na strukturo sredstev kaže, da največji delež obsegajo evropska sredstva skupaj s pripadajočo slovensko udeležbo, in sicer 64,7 milijona EUR, sledijo integralna sredstva v višini 55,5 milijona EUR.

V okviru investicijskih transferjev proračunskim uporabnikom je bilo največ izplačil javnim zavodom, in sicer 62,8 milijona EUR, sledijo investicijski transferji občinam v višini 60,6 milijona EUR.

Od januarja do junija je bilo v okviru podprograma 230401 Sredstva za financiranje epidemije covid-19 namenjenih 17,1 milijona EUR sredstev EU, in sicer za investicije na področju sociale.

2.2.13 Plačila sredstev v proračun Evropske unije (450)

Vplačila v evropski proračun do konca junija skupaj znašajo 325,1 milijona EUR, kar pomeni 44,5 % s sprejetim proračunom 2023 predvidenih vplačil, ki so bila načrtovana v višini 730,2 milijona EUR.

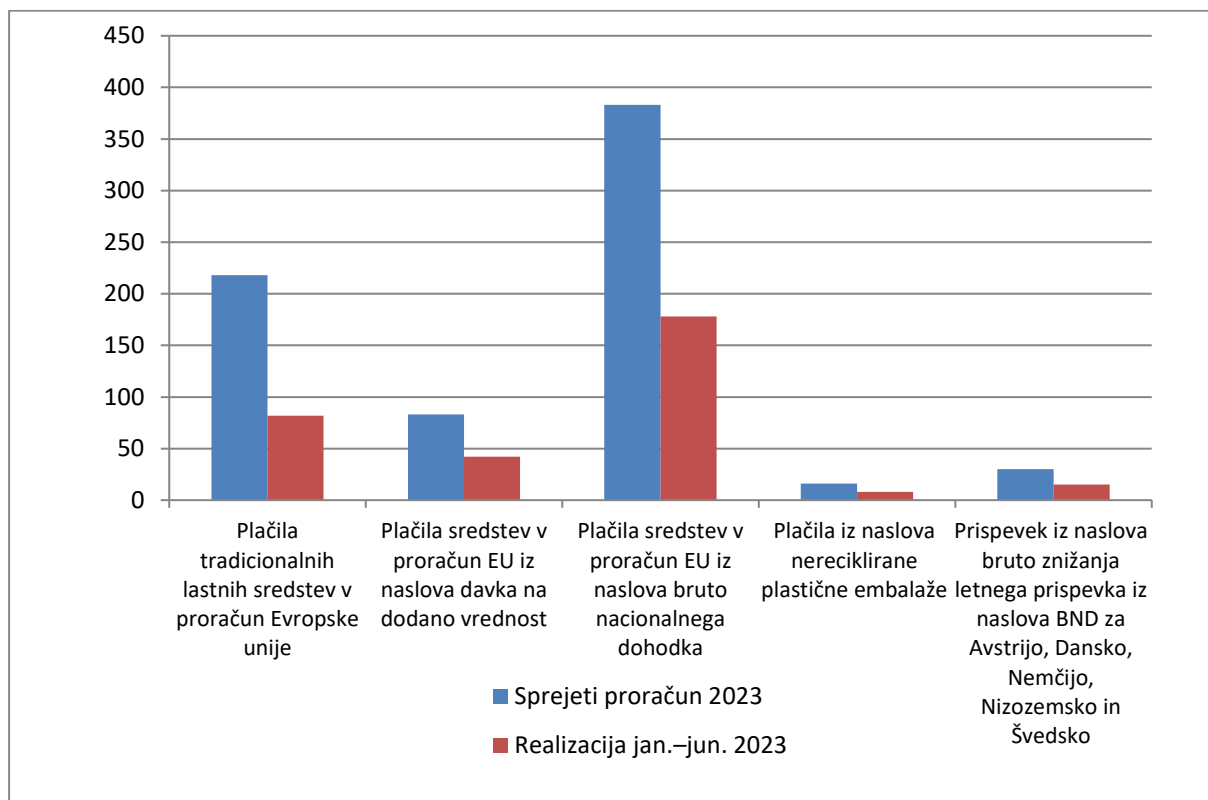
Tradicionalna lastna sredstva zajemajo carine in druge uvozne dajatve na uvoz iz tretjih držav. Višina plačanih sredstev v proračun EU iz tega naslova je odvisna od zneska dejansko pobranih carin. Članice EU plačujejo v proračun EU 75 % pobranih tradicionalnih lastnih sredstev, 25 % pa zadržijo kot prihodek domačega proračuna. Za plačevanje teh sredstev se uporablja zakonodaja EU, v kateri je določeno, da se ustrezni zneski plačajo prvi delovni dan po 19. dnevu drugega meseca po odobritvi pravice. S sprejetim proračunom 2023 je za ta namen načrtovanih 217,5 milijona EUR. Do konca junija je bilo realiziranih 82,3 milijona EUR, kar znaša 37,8 % načrtovanih sredstev s sprejetim proračunom 2023.

Višina sredstev, ki jih je treba vplačati v proračun EU iz naslova DDV, BND, nerekiclrane plastične embalaže in bruto znižanja letnega prispevka iz naslova BND za Avstrijo, Dansko, Nemčijo, Nizozemsko in Švedsko, je določena na Posvetovalnem odboru za lastna sredstva EU v maju predhodnega leta. Zakonodaja EU narekuje državam članicam, da svoja plačila vršijo vsak prvi delovni dan v mesecu.

S sprejetim proračunom 2023 je za ta sredstva namenjeno:

- iz naslova DDV: 83,1 milijona EUR, od česar je bilo do konca junija vplačanih 41,5 milijona EUR oziroma 50 % sprejetega proračuna 2023;
- iz naslova BND: 383,3 milijona EUR, od česar je bilo do konca junija vplačanih 178,1 milijona EUR oziroma 46,5 % sprejetega proračuna 2023;
- iz naslova nerekiclrane plastične embalaže: 15,9 milijona EUR, od česar je bilo do konca junija vplačanih 7,9 milijona EUR oziroma 50 % sprejetega proračuna 2023;
- iz naslova bruto znižanja letnega prispevka iz naslova BND za Avstrijo, Dansko, Nemčijo, Nizozemsko in Švedsko: 30,4 milijona EUR, od česar je bilo do konca junija vplačanih 15,2 milijona EUR oziroma 50 % sprejetega proračuna 2023.

Slika 11: Struktura plačil sredstev v proračun Evropske unije glede na ekonomski namen (v EUR)



Vir: MF.

2.3 Izdatki državnega proračuna v povezavi z epidemijo covid-19

S sprejetim proračunom 2023 je vlada, glede na dejstvo, da še vedno veljajo nekateri protikoronski ukrepi, v državnem proračunu načrtovala 371,5 milijona EUR v podprogramu 230401 Sredstva za financiranje epidemije covid-19.

Od celotnih sredstev je bilo 220,8 milijona EUR načrtovanih iz proračuna EU s pripadajočo slovensko udeležbo, in sicer za financiranje investicij, predvsem na področju zdravstva in sociale. Preostalo so integralna sredstva (nakup cepiv, storitve cepljenja, nadomestilo plače zaradi izolacije in tako dalje). Do 30. junija 2023 je bilo realiziranih 32,7 milijona EUR načrtovanih sredstev proračuna EU s pripadajočo slovensko udeležbo, kar pomeni 14,8-odstotno realizacijo.

Za ukrepe v zvezi z epidemijo covid-19 bilo iz proračuna države do 30. junija 2023 realiziranih 119,5 milijona EUR, kar pomeni 32,2-odstotno realizacijo glede na sprejeti proračun 2023:

- za **druge tekoče domače transferje** je bilo porabljenih 39,6 milijona EUR, kar pomeni 54,3 % glede na sprejeti proračun 2023. V okviru tekočih transferjev v javne zavode je bilo realiziranih 34 milijonov EUR sredstev, od tega največ (17,8 milijona EUR) za financiranje cepljenja proti covidu-19 in 11,6 milijona EUR za nadomestilo plače zaradi izolacije zaradi covid-19;
- 33,2 milijona EUR (34,3 % glede na sprejeti proračun 2023) je bilo v prvem polletju namenjenih **subvencijam**, od tega največ, to je 32,4 milijona EUR, subvencijam privatnim podjetjem in zasebnikom, predvsem za nadomestila plače zaradi izolacije zaradi covid-19 (28,3 milijona EUR);
- za **investicijske odhodke in transferje** je bilo porabljenih 18,9 milijona EUR (24,5 % glede na sprejeti proračun 2023), od tega večina javnim zavodom za investicije na področju sociale, financiranih iz sredstev EU, programa React EU (16,7 milijona EUR);
- za ukrepe v zvezi z epidemijo covid-19 je bilo v okviru **drugih tekočih transferjev v tujino** realiziranih 13,2 milijona EUR za nakup cepiv, kar je 32,9 % glede na sprejeti proračun 2023;
- 7,1 milijona EUR oziroma 66,6 % sredstev glede na rebalans 2023 je bilo v prvem polletju namenjenih za **transferje posameznikom in gospodinjstvom**, od tega je bilo 4 milijone EUR namenjenih za solidarnostni dodatek za novorojence, medtem ko je bilo iz Sklada evropske pomoči za najbolj ogrožene v Sloveniji izplačano 2 milijona EUR ter 0,8 milijona EUR za nadomestila plač zaradi izolacije zaradi covid-19;
- za **nakup in gradnjo osnovnih sredstev** je bilo realizirano 6,6 milijona EUR, kar pomeni 9,5 % glede na rebalans 2023, in sicer za zdravstveno infrastrukturo, financirano iz evropskih sredstev;
- za **transferje nepridobitnim organizacijam in ustanovam** je bilo porabljenih 0,6 milijona EUR (48,9 % glede na sprejeti proračun 2023), od tega predvsem (0,5 milijona EUR) za izplačilo nadomestila plače zaradi izolacije zaradi covid-19;
- za **izdatke za blago in storitve** je bilo porabljenih 67 tisoč EUR (3 % sredstev glede na sprejeti proračun 2023), od tega največ, to je 36 tisoč EUR, za obveščanje javnosti ob epidemiji covid-19.

2.4 Izdatki državnega proračuna v povezavi z draginjo

S sprejetim proračunom 2023 je bilo za financiranje draginje namenjenih 942 milijonov EUR, od tega 878 milijonov EUR integralnih sredstev, 9 milijonov EUR evropskih sredstev s pripadajočo slovensko udeležbo, medtem ko je bilo 55 milijonov EUR načrtovanih v okviru računa finančnih terjatev in naložb. V prvem polletju je bilo realiziranih 231,8 milijona EUR.

Glavnina sredstev se je nanašala na pomoč gospodarstvu zaradi energetske krize (167 milijonov EUR), draginjski dodatek za otroke (19,7 milijona EUR), za nadomestilo dobaviteljem, ki energijo prodajajo po regulirani cen (16,3 milijona EUR), na sofinanciranje stroškov storitev izvajalcem na področju socialnega varstva (11,2 milijona EUR) in na šolske malice (4,5 milijona EUR).

3 RAČUN FINANČNIH TERJATEV IN NALOŽB

3.1 Prejeta vračila danih posojil, prodaja kapitalskih deležev in kupnine iz naslova privatizacije

3.1.1 Prejeta vračila danih posojil (750)

Republika Slovenija je v prvem polletju prejela 100 milijonov EUR vračil Holdinga Slovenske elektrarne, d. o. o., iz naslova naknadnih vplačil kapitala v 2022 in 0,4 milijona EUR poplačil terjatev iz naslova unovčenih državnih poroštev. Prejela je tudi 5,5 milijona EUR vračil danih posojil od občin in 0,6 milijona EUR vračil danil posojil od privatnih podjetij.

3.1.2 Kupnine iz naslova privatizacije (752)

V sprejetem proračunu 2023 je bilo načrtovanih 1,6 milijona EUR kupnin iz naslova privatizacije na podlagi Zakona o uporabi sredstev, pridobljenih iz naslova kupnine na podlagi ZUKLPP. V prvem polletju je bilo v proračun iz tega naslova vplačanih 0,4 milijona EUR kupnin.

3.2 Dana posojila, povečanje kapitalskih deležev in naložb

3.2.1 Dana posojila (440)

3.2.1.1 Dana posojila finančnim institucijam (4403)

V sprejetem proračunu 2023 je bilo za ta namen načrtovanih 25 milijonov EUR. V prvem polletju realizacije iz tega naslova ni bilo.

3.2.1.2 Dana posojila privatnim podjetjem (4404)

Sredstva za pomoč podjetjem v težavah so bila načrtovana v višini 5 milijonov EUR. V prvem polletju realizacije iz tega naslova ni bilo.

3.2.1.3 Dana posojila v tujino (4406)

Ministrstvo za finance je 71,5 milijona EUR v skladu s 135. členom Zakona o reševanju in prisilnem prenehanju bank (Uradni list RS, št. 44/16, 71/16 – odl. US, 9/19 in 72/19 – ZPSVIKOB) načrtovalo za morebitno zagotovitev premostitvenega financiranja enotnega sklada za reševanje. Realizacije v prvem polletju ni bilo.

3.2.1.4 Plačila zapadlih poroštev (4409)

V okviru finančnega načrta Ministrstva za finance je bilo za jamstva s sprejetim proračunom 2023 predvidenih 21,5 milijona EUR predvsem za unovčitve poroštev, izdanih na podlagi protikriznih

ukrepov v zvezi z epidemijo covid-19. V prvem polletju se je unovčilo eno poročstvo na podlagi Zakona o zagotovitvi dodatne likvidnosti gospodarstvu za omilitev posledic epidemije covida-19 (Uradni list RS, št. 61/20, 152/20 – ZZUOOP in 175/20 – ZIUOPDVE) v višini 33 tisoč EUR. Za poplačilo starega deviznega varčevanja je bilo s sprejetim proračunom 2023 načrtovanih 1,5 milijona EUR. V prvem polletju je bilo za neizplačane stare devizne vloge v skladu z Zakonom o načinu izvršitve sodbe Evropskega sodišča za človekove pravice v zadevi številka 60642/08 (Uradni list RS, št. 48/15) skupno plačanih 9 tisoč EUR.

3.2.2 Povečanje kapitalskih deležev in finančnih naložb (441)

3.2.2.1 Povečanje kapitalskih deležev v javnih podjetjih in družbah, ki so v lasti države ali občin (4410)

V sprejetem proračunu 2023 je bilo pri Ministrstvu za finance za povečanje kapitalskih deležev v javnih podjetjih in družbah, ki so v lasti države, načrtovanih 502,3 milijona EUR. Do polletja se je porabilo 13,2 milijona EUR za dokapitalizacijo 2TDK, d. o. o., iz naslova pribitka k cestnini na podlagi Zakona o izgradnji, upravljanju in gospodarjenju z drugim tirom železniške proge Divača–Koper (Uradni list RS, št. 51/18; ZIUGDT) in investicijskega programa.

3.2.2.2 Povečanje kapitalskih deležev v tujino (4414)

V okviru finančnega načrta Ministrstva za finance je bilo načrtovanih 31,2 milijona EUR za povečanje kapitalskih deležev v tujino. Pri tem je bilo za povečanje kapitalskih deležev in naložb v mednarodne finančne ustanove načrtovanih 3,3 milijona EUR, in sicer 0,7 milijona EUR za povečanje kapitala Razvojnne banke Sveta Evrope (Council of Europe Development Bank, CEB), 0,8 milijona USD za povečanje kapitalskega deleža v Mednarodni banki za obnovo in razvoj (International Bank for Reconstruction and Development, IBRD) in 1,1 milijona USD za povečanje kapitalskega deleža v Mednarodni finančni korporaciji (International Financial Corporation, IFC). Načrtovana sredstva za povečanje kapitalskih deležev v IBRD in IFC so bila v celoti realizirana, in sicer je realizacija glede na razmerje med USD in EUR na dan plačila posamezne obveznosti skupaj znašala 2,2 milijona EUR. Povečanje kapitala CEB v prvi polovici leta 2023 še ni bilo realizirano. Poleg že navedenega je bilo načrtovanih še 14,9 milijona EUR za obveznosti do družbe FAIR GmbH, katere soustanoviteljica je Republika Slovenija, kar se v prvem polletju ni realiziralo, in 13 milijonov EUR za vplačilo dodatnih sredstev kapitala v Evropski mehanizem za stabilnost (European Stability Mechanism, ESM), kar pa se za zdaj zamika v prihodnja leta.

3.2.3 Poraba sredstev kupnin iz naslova privatizacije (442)

V izkazu finančnih terjatev in naložb je načrtovanih 13,9 milijona EUR za kupnine iz naslova privatizacije.

Od januarja do junija je bilo realiziranih 117 tisoč EUR kupnin, razporejenih v javne sklade in agencije v skladu z ZUKLPP in ZIPRS2324, in sicer:

- Ministrstvu za finance 57 tisoč EUR nakazil za poplačilo odškodnin po Zakonu o popravni krivic (Uradni list RS, št. 70/05 – uradno prečiščeno besedilo, 89/07 – odl. US in 92/07) ter za odpravo obveznosti upravičencem po Zakonu o denacionalizaciji (Uradni list RS, št. 27/91-I, 56/92 – odl. US, 13/93 – odl. US, 31/93, 24/95 – odl. US, 20/97 – odl. US, 23/97 – odl. US, 65/98, 76/98 – odl. US, 66/00, 66/00 – ORZDen27, 11/01 – odl. US, 54/04 – ZDoh-1, 18/05 – odl. US, 18/23 – ZDU-10 in 77/23 – odl. US);
- Ministrstvu za gospodarstvo, turizem in šport 32 tisoč EUR nakazil za dokapitalizacijo Slovenskega podjetniškega sklada za namene, opredeljene v ZUKLPP, in

- Ministrstvu za okolje, podnebje in energijo 28 tisoč EUR za dokapitalizacijo Ekološko razvojnega sklada.

3.2.4 Povečanje namenskega premoženja v javnih skladih in drugih pravnih osebah javnega prava, ki imajo premoženje v svoji lasti (443)

V sprejetem proračunu 2023 je bilo načrtovano povečanje namenskega premoženja v vrednosti 79,4 milijona EUR, in sicer za Javni sklad za nasledstvo, Stanovanjski sklad Republike Slovenije, Javni sklad Republike Slovenije za spodbujanje podjetništva, Javni sklad za spodbujanje regionalnega razvoja in ohranjanje poseljenosti slovenskega podeželja, Slovenski raziskovalno razvojni sklad in za podporo tehnološkemu razvoju.

V prvem polletju realizacije ni bilo.

3.3 Poroštva

3.3.1 Izdana državna poroštva

V prvi polovici leta je bilo izdano državno poroštvo v višini 12,5 milijona EUR na podlagi Zakona o okreelitvi skupnega sklada za rezervacije z jamstvom Republike Slovenije za zagotavljanje izredne makrofinančne pomoči Ukrajini (Uradni list RS, št. 16/23) in štiri poroštva v skupni višini 0,5 milijona EUR na podlagi Zakona o stanovanjski jamstveni shemi za mlade (Uradni list RS, št. 54/22). Izdaja državnega poroštva za zagotavljanje izredne makrofinančne pomoči Ukrajini je izvzeta iz kvote v vsakoletnem zakonu o izvrševanju proračuna. Poroštvena kvota, določena za obseg novo izdanih državnih poroštev, ki po 53. členu ZIPRS2324 za leto 2023 znaša 1.200 milijonov EUR, je tako izkoriščena v višini 0,5 milijona EUR. Kvota za zadolževanje SID banke, d. d., ki po 56. členu ZIPRS2324 znaša 350 milijonov EUR, ostaja neizkoriščena, saj do polletja 2023 ni bilo izdanih državnih poroštev za obveznosti SID banke, d. d.

3.3.2 Prejemki iz naslova izdanih državnih poroštev in jamstev

Republika Slovenija je v prvem polletju iz naslova izdanih državnih poroštev prejela plačila provizij in nadomestil v skupni vrednosti 2,8 milijona EUR. Največji delež prejemkov iz navedenega naslova pomeni provizija Termoelektrarne Šoštanj, d. o. o., v vrednosti 1,9 milijona.

4 RAČUN FINANCIRANJA

V prvem polletju je bilo izvedeno zadolževanje za financiranje izvrševanja proračuna Republike Slovenije v višini 2.290,3 milijona EUR. Od tega realizirane zadolžitve, ki bodo izkazane v stanju dolga konec leta, znašajo 1.754,3 milijona EUR. Razlika med obema navedenima zneskoma so zneski izdaj zakladnih menic v prvem polletju, ki bodo zapadle v odplačilo med letom.

4.1 Zadolževanje za financiranje izvrševanja proračuna

4.1.1 Pravne podlage za zadolževanje za financiranje izvrševanja državnega proračuna

V skladu s prvim odstavkom 81. člena ZJF se država za izvrševanje državnega proračuna v tekočem proračunskem letu lahko zadolži doma in v tujini do višine primanjkljaja bilance prihodkov in odhodkov, primanjkljaja računa finančnih terjatev in naložb ter odplačil glavnice dolga, ki zapadejo v plačilo v tekočem proračunskem letu, in do višine, potrebne za odplačila glavnice dolga državnega proračuna, ki zapadejo v plačilo v prihodnjih dveh proračunskih letih. Obseg zadolževanja za izvrševanje državnega proračuna določa prvi odstavek 51. člena ZIPRS2324. V skladu s 84. členom ZJF se zadolževanje za financiranje izvrševanja državnega proračuna in upravljanje državnega dolga v posameznem proračunskem letu izvaja na podlagi programa financiranja, ki ga sprejme vlada.

Za zadolževanje v letu 2023 je vlada s sklepom št. 41003-21/2022/4 z dne 22. decembra 2022 sprejela Program financiranja proračuna Republike Slovenije za leto 2023. Na podlagi sprejetega proračuna 2023 in ZIPRS2324 je vlada s sklepom št. 41003-21/2022/10 z dne 12. oktobra 2023 sprejela Drugo spremembo Programa financiranja proračuna Republike Slovenije za leto 2023.

4.1.2 Obseg financiranja Republike Slovenije

Na podlagi 81. člena ZJF, sprejetega proračuna 2023, obsega financiranja za leto 2023, določenega v prvem odstavku 51. člena ZIPRS2324, ter upošteva spremembo stanja sredstev na računu in porabo kupnine od prodaje kapitalskih naložb, neporabljene v letu 2022, se država v letu 2023 lahko zadolži za izvrševanje državnega proračuna za leto 2023 in predfinanciranje do obsegov, navedenih v nadaljevanju.

4.1.2.1 Financiranje izvrševanja državnega proračuna za leto 2023

Preglednica 3: Financiranje izvrševanja proračuna Republike Slovenije v letu 2023

I.	Proračun Republike Slovenije	
	1. Primanjkljaj A. Bilance prihodkov in odhodkov	3.158.050.940,00 EUR
	2. Primanjkljaj B. Računa finančnih terjatev in naložb	736.139.778,00 EUR
	3. C. Račun financiranja – Odplačila glavnice dolga državnega proračuna v letu 2023 ¹	1.491.639.085,00 EUR
	4. C. Račun financiranja – Sprememba (zmanjšanje) stanja sredstev na računu	–1.220.000.000,00
	Skupaj I. (1. + 2. + 3. – 4.)	4.165.829.803,00 EUR

¹ Znesek odplačil glavnice dolga državnega proračuna v letu 2023 je naveden v višini, kot je določena z Rebalansom proračuna Republike Slovenije za leto 2023 II.

II.	Predfinanciranje, izvršeno v letu 2022, in kupnine od prodaje kapitalskih naložb	/
	1. Predfinanciranje, izvršeno v letu 2022	
	2. Kupnine od prodaje kapitalskih naložb, neporabljene v letu 2022	20.061,05 EUR
III.	Financiranje v letu 2023 za izvrševanje državnega proračuna (I – II)	4.165.809.741,95 EUR

Vir: MF.

Zneski, navedeni v razdelku I. Preglednice 3, so povzeti iz sprejetega proračuna 2023.

Glede sprejeti proračun 2023, ki izkazuje primanjkljaj bilance A v višini 3.158.050.940,00 EUR in primanjkljaj bilance B v višini 736.139.778,00 EUR, ob upoštevanju potrebnega financiranja zapadlih glavnih v letu 2023 v višini 1.491.639.085,00 EUR in spremembe (zmanjšanja) sredstev na računu v C. računu financiranja 1.220.000.000,00 EUR, znaša potrebno financiranje za izvrševanje državnega proračuna v letu 2023 skupaj 4.165.829.803,00 EUR. Ob upoštevanju porabe kupnine od prodaje kapitalskih naložb, neporabljene v letu 2022, znaša končni znesek financiranja v letu 2023 za izvrševanje državnega proračuna 4.165.809.741,95 EUR.

4.1.2.2 Dovoljeni obseg predfinanciranja v letu 2023

V skladu z 81. členom ZJF je poleg financiranja izvrševanja proračuna Republike Slovenije za leto 2023 dovoljeno tudi predčasno financiranje dela proračunskih potreb prihodnjega dveletnega obdobja. Največji dodatni obseg zadolževanja, ki ga zakon dovoljuje za ta namen v letu 2023, je vsota odplačil glavnih dolga državnega proračuna, ki zapadejo v plačilo v letih 2024 in 2025, in sicer po stanju iz evidence dolga državnega proračuna na dan vsakokratne nove zadolžitve v letu 2023.

4.1.3 Instrumenti zadolževanja za financiranje izvrševanja proračuna Republike Slovenije

V skladu s točko 2.3 programa financiranja je kot primarni instrument financiranja pretežnega dela potreb državnega proračuna predvideno zadolževanje z izdajo državnih obveznic in izdajo zakladnih menic. Za doseganje strateških in operativnih ciljev, opredeljenih v točki 1.2 programa financiranja, se v manjšem obsegu lahko uporabijo tudi drugi instrumenti financiranja, navedeni v drugem odstavku točke 2.3.2 programa financiranja. Pretežni del financiranja bo izveden z dolgoročnimi instrumenti zadolževanja. Financiranje državnega proračuna bo, če ga zaradi razmer na finančnem trgu ne bi bilo mogoče izvesti na takšen način, zagotovljeno z izvedbo drugih instrumentov financiranja, navedenih v drugem odstavku točke 2.3.2 tega programa financiranja, v potrebnem obsegu ter s prilagoditvijo razmerja med kratkoročnim in dolgoročnim financiranjem.

Kot je prikazano v naslednji preglednici, se je Republika Slovenija v okviru navedenih dovoljenih obsegov zadolževanja v prvem polletju za financiranje proračuna zadolžila z dolgoročnimi in kratkoročnimi instrumenti za skupaj 1.754,32 milijona EUR.²

² Upoštewane so le zadolžitve z zakladnimi menicami, ki ne bodo odplačane med letom.

Preglednica 4: Zadolžitev za financiranje proračuna Republike Slovenije

Zap. št.	Instrument zadolževanja	Valuta	Realizirani znesek zadolžitve
1	Zakladne menice	EUR	235.525.837,98
2	Obveznice	EUR	1.517.127.565,17
3	SOD RS21, RS39	EUR	1.665.319,11
4	Posojila	EUR	/
Skupaj		EUR	1.754.318.722,26

Vir: MF.

4.1.3.1 Zadolževanje z zakladnimi menicami

Kratkoročno zadolževanje je v prvem polletju potekalo z izdajo trimesečnih (TZ), šestmesečnih (SZ), dvanajstmesečnih (DZ) in osemnajstmesečnih zakladnih menic (OZ), v skladu s predvidenim časovnim razporedom dražb zakladnih menic, ki je določen na podlagi odločitve ministra po prvem odstavku 84. člena ZJF in objavljen na spletni strani Ministrstva za finance.

Preglednica 5: Realizirano zadolževanje z zakladnimi menicami

Oznaka ZM	Ročnost (v dnevih)	Povp. obr. mera na avkcijah	Skupni nomin. znesek zadolžitve (v EUR)	Znesek nakazila (v EUR)	Stanje dolga 30. 6. 2023 (v EUR)
TZ	91	2,783%	253.075.000,00	251.306.823,83	0,00
SZ	182	2,598%	289.082.000,00	284.685.932,73	0,00
DZ	364	3,173%	186.035.000,00	180.252.441,38	180.252.441,38
OZ	546	3,300%	58.042.000,00	55.273.396,60	55.273.396,60
Skupaj zadolževanje z ZM			786.234.000,00	771.518.594,54	235.525.837,98

Vir: MF.

Stanje dolga iz naslova izdanih trimesečnih, šestmesečnih, dvanajstmesečnih in osemnajstmesečnih zakladnih menic, ki se všteva v kvoto zadolževanja državnega proračuna v skladu z ZJF in ZIPRS2324, je na dan 30. junija 2023 znašalo 235,5 milijona EUR.

4.1.3.2 Dolgoročno zadolževanje z obveznicami

V prvem polletju je bila na novo izdana obveznica Republike Slovenije RS91, dodatno sta bili izdani obveznici RS76 16. izdaja in RS85 (4. izdaja). Podrobnejše informacije o izdajah obveznic so razvidne iz spodnje preglednice.

Preglednica 6: Realizirano zadolževanje z izdajami obveznic Republike Slovenije

Oznaka obveznice	Datum izdaje	Datum dospetja	Ročnost (originalna, v letih)	Kupon	Valuta	Nominalni znesek izdaje evrskih obveznic	Od nominalnega zneska izdaje		Prodajna cena	Donos do dospetja	Organizator izdaje
							za financiranje proračuna (v EUR)	za upravljanje dolga (v EUR)			
RS91 (1. izdaja)	11. 1. 2023	11. 3. 2033	10	3,6250 %	EUR	1.250.000.000,00	1.250.000.000,00	/	99,7460%	3.6540 %	BNP Paribas, Citigroup Global Markets AG, Deutsche Bank AG, Erste Group Bank AG, NKBM UniCreditBanka Slovenija, d. d.
RS76 (16. izdaja)	11. 1. 2023	7. 8. 2045	30	3,125 %	EUR	250.000.000,00	250.000.000,00	/	88,1920%	3,9220 %	BNP Paribas, Citigroup Global Markets AG, Deutsche Bank AG, Erste Group Bank AG, NKBM UniCreditBanka Slovenija, d. d.
RS85 (4. izdaja)	28. 2. 2023	20. 10. 2050	30	0,4875 %	EUR	200.000.000,00	17.127.565,17	182.872.434,83	44,3610%	3,7580 %	Barclays Bank Ireland PLC, BNP Paribas, Deutsche Bank AG, Erste Group Bank AG
Skupaj						1.700.000.000,00	1.517.127.565,17	182.872.434,83			

Vir: MF.

4.1.3.3 Likvidnostno zadolževanje s posojili v okviru EZRD

V prvem polletju 2023 se proračun likvidnostno ni zadolževal v okviru enotnega zakladniškega računa države (EZRD).

4.2 Odplačila dolga

Skupna realizacija iz naslova odplačila dolga je v prvih šestih mesecih znašala 1.383,7 milijona EUR, kar je 92,8 % načrtovanih sredstev za odplačila glavnice v sprejetem proračunu 2023.

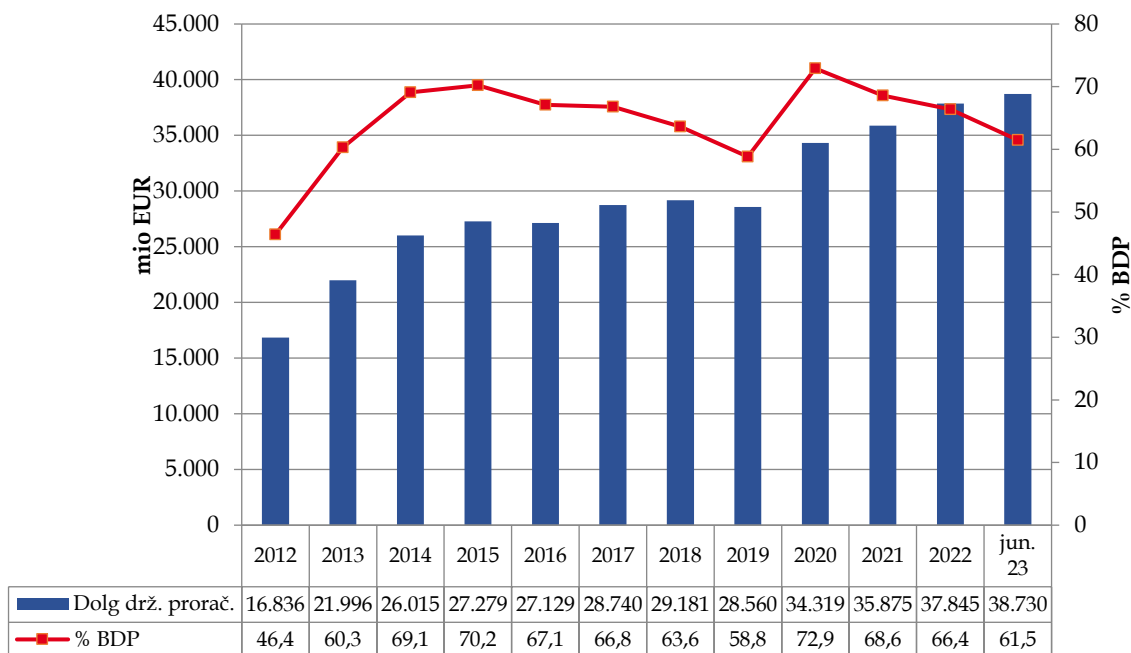
Realizacija glavnice domačega dolga je v prvi polovici leta znašala 1.277,6 milijona EUR, to je 93 % načrtovanih sredstev v sprejetem proračunu 2023. Realizacija glavnice tujega dolga je znašala 106 milijonov EUR, kar pomeni 90,1-odstotno izpolnitev predvidenih obveznosti v sprejetem proračunu 2023. Od skupne realizacije iz naslova dolga so znašala odplačila glavnice dolgoročnega dolga 1.249 milijonov EUR, odplačila glavnice zakladnih menic pa 134,7 milijona EUR.

Odplačila glavnice so se realizirala v skladu z amortizacijskimi načrti, ki so podlaga za pripravo proračuna za področje servisiranja dolga. Tako je bila večina odplačil glavnice realizirana v prvi polovici leta.

4.2.1 Dolg državnega proračuna

Dolg državnega proračuna, ki je konec leta 2022 znašal 37.845 milijonov EUR oziroma 66,4 % BDP, znaša na dan 30. junija 2023 38.730 milijonov EUR oziroma 61,5 % BDP, pri čemer je za BDP uporabljena jesenska napoved UMAR iz septembra 2023. Gre torej za stanje dolga državnega proračuna na polovici leta 2023, ki ne upošteva vseh načrtovanih zadolžitvev in odplačil v drugi polovici leta.

Slika 12: Dolg državnega proračuna



Vir: MF.

4.2.2 Valutna struktura dolga državnega proračuna

V letih po vstopu v Ekonomsko in monetarno unijo se je delež dolga v evrih gibal na približno enaki ravni in je konec leta 2011 znašal 99,8 %. Od leta 2012 do leta 2014 se je Republika Slovenija zadolževala tudi na svetovnem trgu z obveznicami, nominiranimi v ameriških dolarjih, zato je bil konec leta 2014 delež dolga v evrih 73 % celotnega dolga. Od leta 2016 do leta 2023 je Republika Slovenija izvedla osem transakcij predčasnega refinanciranja dražjega dolarskega dolga s cenejšim evrskim in tako se je delež dolga v evrih povečal. Po stanju konec junija 2023 je delež dolga v evrih znašal 98,5 % celotnega dolga. Ob izhodiščni zadolžitvi v ameriških dolarjih je bila izvedena tudi transakcija valutnih zamenjav dolarskih obveznosti v evrske, ob upoštevanju česar se je delež dolga v evrih konec junija 2023 povečal na 99,9 % celotnega dolga.

4.2.3 Struktura dolga državnega proračuna glede na obrestno mero

V strukturi dolga glede na obrestno mero izrazito prevladuje delež dolga z nespremenljivo obrestno mero. To je predvsem posledica zadolževanja Republike Slovenije z izdajo dolgoročnih obveznic »benchmark« s fiksno obrestno mero. Z vidika stroškov financiranja se zagotavlja večja predvidljivost servisiranja obveznosti dolga državnega proračuna. Konec junija 2023 je bilo 99,3 % dolga Republike Slovenije obrestovanega z nespremenljivo obrestno mero in 0,7 % s spremenljivo.

4.3 Upravljanje z dolgom

Upravljanje z dolgom

Prvi odstavek 82. člena ZJF določa, da lahko država s črpanjem posojil in izdajanjem vrednostnih papirjev pridobiva sredstva, potrebna za vračilo državnega dolga pred njegovo dospelostjo ali za odkup lastnih vrednostnih papirjev, če se s tem podpirajo ukrepi za doseganje gospodarskega ravnotežja, zmanjšajo stroški državnega dolga ali izboljša kakovost zadolžitve.

V skladu z drugim odstavkom 82. člena ZJF lahko država za namen državnih uravnavanj tečajnih in obrestnih tveganj poleg zgoraj navedenih poslov sklepa tudi druge posle, povezane z državnim dolgom (izvedeni finančni instrumenti).

Izvedeni finančni instrumenti za uravnavanje tečajnih in obrestnih tveganj iz drugega odstavka 82. člena ZJF se lahko izvajajo v obliki valutnih in obrestnih zamenjav ter transakcij, ki zmanjšujejo kreditno izpostavljenost v zvezi z njimi.

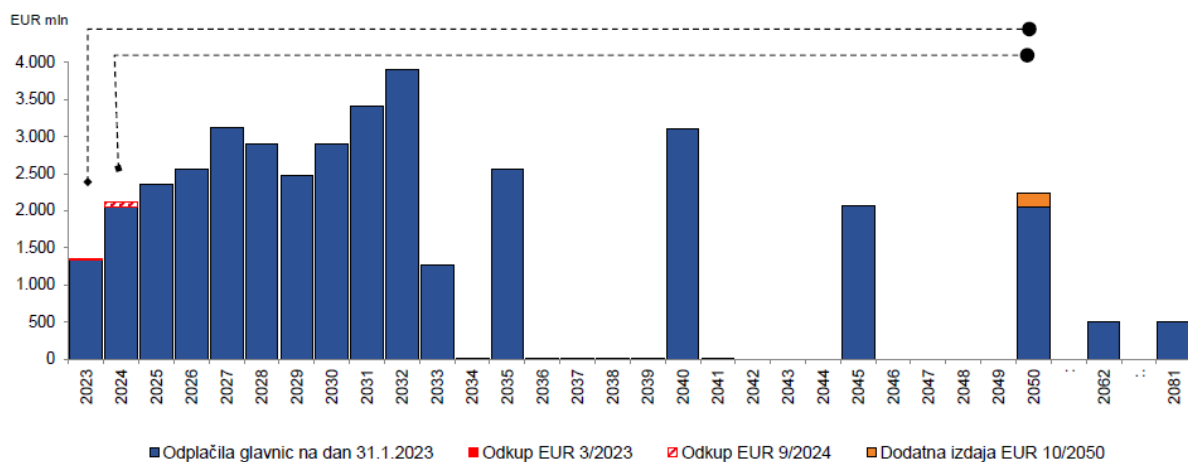
V februarju 2023 je bila sprejeta odločitev za izvedbo transakcije upravljanja z dolgom, in sicer za predčasno refinanciranje dela portfelja evrskih obveznic krajših preostalih ročnosti prek javnega tenderja. Predčasno refinanciranje oziroma odkup obveznic RS66 (9/2024; 4,625 %) v višini 69.083.000 in RS83 (3/2023; 0,200 %) v višini 17.830.000 EUR je bil financiran z dodatno izdajo desetletnih evrskih obveznic RS85 (10/2050) s kuponsko obrestno mero 0,4875 % v višini 200.000.000 EUR. Tako je bilo skupaj predčasno refinancirano 86.913.000 EUR dolga državnega proračuna. Z izvedbo transakcije odkupa dolga se je pozitivno prispevalo h krepitvi investitorskega zaledja, tako geografsko kot po tipu investitorja, hkrati pa se je izboljšala ročnostna struktura.

Del odkupljene nominalne vrednosti obveznic RS85, v višini 702.435 EUR, je bil financiran z denarjem državnega proračuna. Dolg državnega proračuna se je v tem delu zmanjšal, in sicer za znesek odkupljene nominalne vrednosti obveznic.

Pomemben pogoj pri določitvi višine zahtevane donosnosti (in posledično odkupne cene) je zahtevana nenegativna vrednost neto sedanje vrednosti transakcije. Neto sedanja vrednost transakcije upravljanja z dolgom, ki najbolj celovito zajame finančne učinke za državni proračun, je v skupnem seštevku znašala +13.170.766 EUR. Učinek evrske transakcije upravljanja z dolgom na dolg državnega proračuna je znašal +113.789.435 EUR.

Spodnja shema prikazuje rezultat transakcije upravljanja z dolgom, in sicer izboljšanje ročnostnega profila dospelosti obveznic.

Slika 13: Shema predčasnega refinanciranja dela obveznic RS66 in RS83 z obveznico RS85



Vir: MF.

5 OCENA REALIZACIJE PRORAČUNA DO KONCA LETA

Z Odlokom o spremembah Odloka o okviru za pripravo proračunov sektorja država za obdobje od 2022 do 2024 iz novembra 2022 sta bila za leto 2023 za državni proračun določena največji obseg izdatkov 16.700 milijonov EUR in ciljni saldo v vrednosti –5,4 % BDP.

Ocena realizacije državnega proračuna do konca leta 2023 izhaja iz dosežene realizacije od januarja do junija, že prevzetih obveznosti in predvidevanj mogoče ocene realizacije do konca leta na podlagi podpore ukrepom posledic epidemije covid-19, na podlagi ukrepov za blažitev druginje zaradi dviga cen energentov, ukrepov za odpravo posledic naravnih nesreč, novih zakonskih obveznosti, napovedi makroekonomskih okvirov, ki vplivajo na mogoča gibanja ključnih skupin javnofinančnih prihodkov in odhodkov, ter z upoštevanjem veljavnih zakonov in drugih predpisov na področju javnih financ.

Predvidevanja realizacije kažejo, da bi skupni prihodki državnega proračuna do konca leta lahko dosegli 13,1 milijarde EUR. Na strani odhodkov se predvideva, da bi skupni odhodki državnega proračuna do konca leta lahko dosegli 16 milijard EUR. Načrtovani proračunski primanjkljaj za leto 2023 tako znaša 2,96 milijarde EUR.

6 INFORMACIJA O NETO POLOŽAJU DRŽAVNEGA PRORAČUNA DO PRORAČUNA EVROPSKE UNIJE

Slovenija je v prvi polovici leta 2023 iz proračuna EU prejela 468,7 milijona EUR prihodkov, od tega:

- iz naslova skupne kmetijske in ribiške politike 168,9 milijona EUR,
- iz naslova strukturnih skladov 163,7 milijona EUR,
- iz naslova Kohezijskega sklada 69,6 milijona EUR,
- za izvajanje centraliziranih in drugih programov EU 16,2 milijona EUR,
- ostalih prejetih sredstev iz proračuna EU 50,3 milijona EUR in
- prejetih sredstev od drugih evropskih institucij 3 tisoč EUR.

Za leto 2023 je bilo v sprejetem proračunu 2023 predvidenih 1.455,2 milijona EUR prihodkov iz evropskega proračuna, od česar je bilo do konca junija dejansko realiziranih 32,2 % sredstev.

Slovenija izpolnjuje obveznosti do proračuna EU od začetka polnopravnega članstva v maju 2004. V sprejetem proračunu 2023 je bilo predvideno, da bo Republika Slovenija v proračun EU prispevala 730,2 milijona EUR. Prispevek Republike Slovenije je v prvi polovici leta znašal 325,1 milijona EUR, kar pomeni 44,5 % predvidenih obveznosti do evropskega proračuna.

V sprejetem proračunu 2023 je bilo načrtovano, da bo Republika Slovenija ustvarila neto proračunski presežek v odnosu do proračuna EU v višini 725 milijonov EUR. V prvi polovici leta 2023 je državni proračun Republike Slovenije v odnosu do proračuna EU realiziral neto proračunski presežek v višini 143,7 milijona EUR.

Poročilo o neto položaju proračuna Republike Slovenije do proračuna EU vsebuje podatke o prihodkih in odhodkih proračuna Republike Slovenije, ki so bili zajeti v informacijskem sistemu MFERAC. Poleg teh je Republika Slovenija v proračunskem letu 2023 prejela tudi prilive na namenske podračune in neposredno v državni proračun, ki pa v obravnavanem obdobju niso v celoti postali prihodki domačega proračuna.

Slika 14: Neto položaj državnega proračuna Republike Slovenije do proračuna EU v prvi polovici leta 2023 (v EUR)

		Sprejeti rebalans proračuna 2023	Januar	Februar	Marec	April	Maj	Junij	Realizacija 2023	% realizacije glede na sprejeti rebalans proračuna 2023
Prihodki iz proračuna EU v državni proračun RS		1.455.222.223	83.183.271	62.916.709	110.995.515	134.151.747	49.140.387	28.344.311	468.731.941	32,21%
781	Prejeta sredstva iz proračuna EU za izvajanje skupne kmetijske in ribiške politike	336.604.197	3.191	1.548	75.042.705	59.285.589	34.290.927	313.227	168.937.187	50,19%
782	Prejeta sredstva iz proračuna EU iz strukturnih skladov	375.723.587	45.684.057	40.788.885	27.010.585	19.699.080	10.948.393	19.560.325	163.691.324	43,57%
7821	Prejeta sredstva iz proračuna iz Evropskega sklada za regionalni razvoj (ERDF)	371.118.094	38.747.181	39.652.193	27.048.759	20.104.325	11.153.604	20.392.838	157.098.899	42,33%
7822	Prejeta sredstva iz Evropskega socialnega sklada (ESF)	3.875.865	6.936.876	1.136.692	-38.175	-405.245	-205.210	-206.207	7.218.731	186,25%
7824	Prejeta sredstva iz proračuna EU iz naslova Pobude za zaposlovanje mladih (YEI)		0	0	0	0	0	0	0	
7825	Prejeta sredstva iz proračuna EU iz naslova Sklada za evropsko pomoč najbolj ogroženim	729.628	0	0	0	0	0	-626.306	-626.306	-85,84%
783	Prejeta sredstva iz proračuna EU iz Kohezijskega sklada	263.314.550	30.737.974	16.174.753	8.638.215	5.111.897	2.697.225	6.286.767	69.646.831	26,45%
784	Prejeta sredstva iz proračuna EU za izvajanje centraliziranih in drugih programov EU	88.739.889	6.330.993	5.955.081	300.143	207.781	1.203.596	2.183.966	16.181.560	18,23%
786	Ostala prejeta sredstva iz proračuna Evropske unije	390.840.000	425.515	-4.616	3.866	49.846.733	246	27	50.271.772	12,86%
787	Prejeta sredstva od drugih evropskih institucij		1.542	1.059	0	666	0	0	3.267	
788	Prejeta vračila sredstev iz proračuna Evropske unije		0	0	0	0	0	0	0	
Odhodki iz državnega proračuna RS v proračun EU		730.221.977	49.173.792	67.060.018	50.379.151	47.124.446	60.272.704	51.054.419	325.064.530	44,52%
450	Plačila sredstev v proračun Evropske unije	730.221.977	49.173.792	67.060.018	50.379.151	47.124.446	60.272.704	51.054.419	325.064.530	44,52%
4500	Plačila tradicionalnih lastnih sredstev v proračun Evropske unije	217.534.486	19.260.043	14.926.910	15.676.290	8.022.650	16.826.263	7.607.979	82.320.134	37,84%
4501	Plačila sredstev v proračun EU iz naslova davka na dodano vrednost	83.067.600	6.922.300	8.306.760	6.230.070	6.230.070	6.922.300	6.922.300	41.533.800	50,00%
4502	Plačila sredstev v proračun EU iz naslova bruto nacionalnega dohodka	383.309.066	19.132.213	39.195.266	24.999.479	29.398.415	32.664.905	32.664.905	178.055.184	46,45%
4505	Plačila sredstev iz naslova nereciklirane plastike	15.924.940	1.327.078	1.592.494	1.194.371	1.194.371	1.327.078	1.327.078	7.962.470	50,00%
4506	Plačila sredstev v proračun EU iz naslova popravkov BND vira v korist drugih držav	30.385.885	2.532.157	3.038.589	2.278.941	2.278.941	2.532.157	2.532.157	15.192.942	50,00%
Neto položaj državnega proračuna RS do proračuna EU		725.000.246	34.009.480	-4.143.309	60.616.364	87.027.301	-11.132.317	-22.710.108	143.667.410	

Vir: MF.

7 UKREPI ZA URAVNOTEŽENJE PRORAČUNA V SKLADU S 40. ČLENOM ZAKONA O JAVNIH FINANCAH

V skladu s 40. členom ZJF je vlada sprejela sklep št. 41003-2/2023/5 z dne 22. marca 2023, s katerim je določila, da se s 23. marcem 2023 začasno zadrži izvrševanje posameznih izdatkov državnega proračuna na integralnih postavkah državnega proračuna (tip 1) na način, da se ustavi prerazporejanje proračunskih sredstev zaradi prevzemanja novih obveznosti, za katere sredstva v sprejetem proračunu države niso načrtovana v ustrezni višini, razen v primerih razporejanja sredstev splošne proračunske rezervacije.

Določila je tudi, da ustavitev prerazporejanja proračunskih sredstev zaradi prevzemanja novih obveznosti iz prejšnje točke ne velja za državni zbor, državni svet, Ustavno sodišče Republike Slovenije, Varuha človekovih pravic Republike Slovenije in Računsko sodišče Republike Slovenije.

8 VKLJUČEVANJE NOVIH OBVEZNOSTI V PRORAČUN V SKLADU Z 41. ČLENOM ZAKONA O JAVNIH FINANCAH

V skladu z 41. členom ZJF od januarja do junija 2023 v proračun niso bile vključene nove obveznosti.

9 SPREMEMBE NEPOSREDNIH UPORABNIKOV MED LETOM V SKLADU S 47. ČLENOM ZAKONA O JAVNIH FINANCAH

Reorganizacija vlade in z njo sprememba institucionalne klasifikacije izdatkov državnega proračuna je bila implementirana z rebalansom proračuna, zato v skladu s 47. členom ZJF niso bile izvršene spremembe neposrednih proračunskih uporabnikov v prvem polletju leta 2023.

10 PRENOS NEPORABLJENIH NAMENSKIH SREDSTEV IZ PRETEKLEGA LETA

Vrste namenskih prihodkov določata ZJF in zakon, ki ureja izvrševanje proračuna za posamezno leto. V skladu s 44. členom ZJF se namenska sredstva, ki niso bila porabljena v preteklem letu, prenesejo v proračun tekočega leta. Za obseg prenesenih sredstev se povečata obseg sredstev v finančnem načrtu uporabnika in proračun.

Prenos namenskih sredstev, ki niso bila porabljena v letu 2022, je bil v veljavni proračun za leto 2023 izveden v naslednjih zneskih:

V bilanco A. Bilanca prihodkov in odhodkov v vrednosti **150,8 milijona EUR** iz naslova:

prodaje premoženja	43,9 milijona EUR
lastne dejavnosti	5,8 milijona EUR
odškodnin	11,5 milijona EUR
najemnin	18,2 milijona EUR
donacij	16,8 milijona EUR
vplačanih tiskovin po 21. členu ZIPRS2324	2,1 milijona EUR
drugih namenskih sredstev po 21. členu ZIPRS2324	46,2 milijona EUR
nadomestila za dodelitev služnost. pravice ali ustanov. stavbne pr.	6,3 milijona EUR

V bilanco B. Račun finančnih terjatev in naložb v vrednosti **40,8 milijona EUR** iz naslova:

kupnin	19,1 milijona EUR
danih posojil po 22. členu ZIPRS2324	8,5 milijona EUR
povečanja kapitalskih deležev – namenski vir	13,2 milijona EUR

11 PRERAZPOREJANJE PRAVIC PORABE MED NAMENI

V skladu s 23. členom ZIPRS2324 je podlaga za prerazporejanje pravic porabe »zadnji sprejeti proračun za leto izvrševanja«. Obseg izvedenih prerazporeditev pravic porabe se računa po neto načelu, ki je seštetna razlika med prerazporeditvami nanje in z njih.

Za proračunsko leto 2023 je državni zbor 25. maja 2023 (objavljen v Uradnem listu Republike Slovenije 17. junija 2023) sprejel Rebalans proračuna Republike Slovenije za leto 2023, ki je bil do 30. junija 2023 tudi zadnji sprejeti proračun Republike Slovenije za leto 2023.

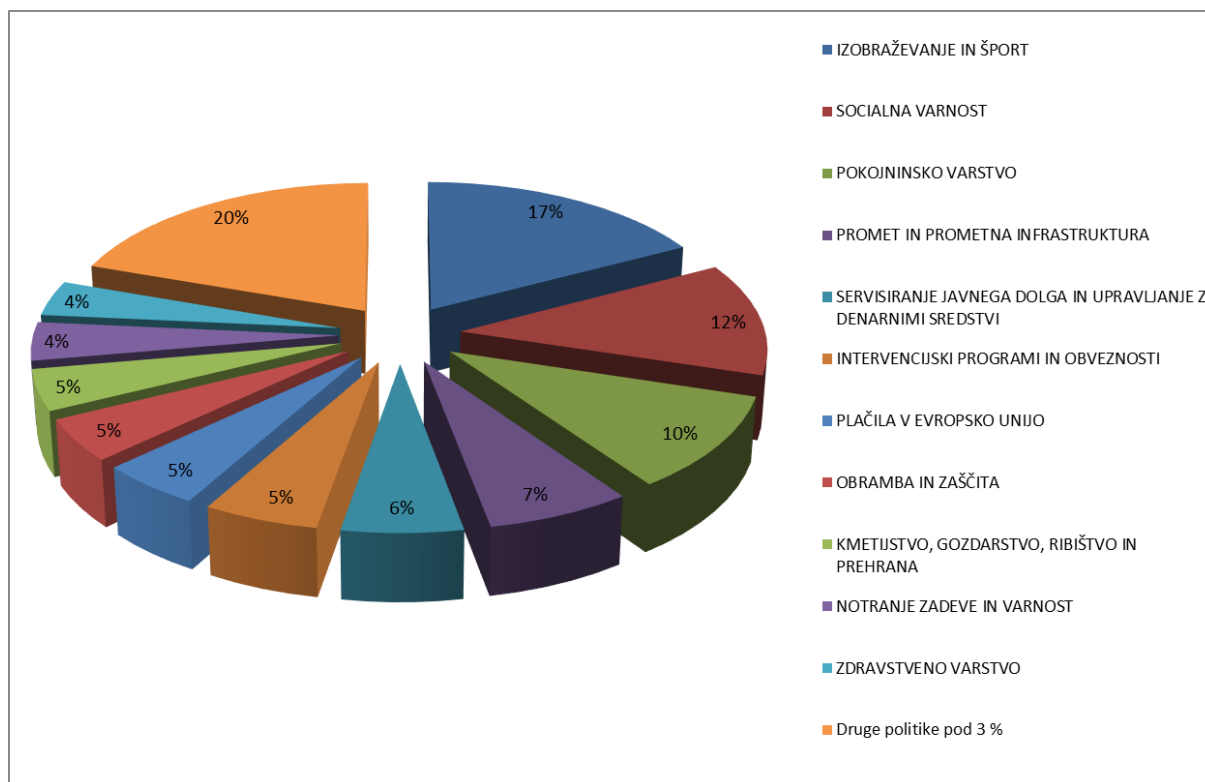
Podrobnejše poročilo o prerazporeditvah pravic porabe, o katerih je odločala vlada, je v prilogah 5.1 in 5.2 Prerazporeditve pravic porabe po sklepih Vlade Republike Slovenije v obdobju od 1. januarja do 30. junija 2023.

12 OBRAZLOŽITEV III. DELA PRORAČUNA – NAČRTA RAZVOJNIH PROGRAMOV

Polletno poročilo o realizaciji proračuna za projekte in ukrepe, ki so vključeni v načrt razvojnih programov (v nadaljnjem besedilu: NRP), je kot sestavni del Poročila o realizaciji proračuna Republike Slovenije za obdobje prvih šestih mesecev leta 2023 prikazano po politikah, to je po programski klasifikaciji. V izpisu so tako zajeti podatki, ki zbirno prikazujejo zneske realizacije proračunskih virov za projekte in ukrepe, ki so bili načrtovani in so se izvajali v prvem polletju tekočega leta.

V NRP so bili načrtovani odhodki proračuna za tiste projekte in ukrepe, ki se (so)financirajo s sredstvi državnega proračuna in so se nadaljevali iz predhodnega obdobja ali so se začeli izvajati leta 2023. Zanje so prikazani podatki o realiziranih izplačilih iz proračuna v obdobju do vključno 30. junija 2023 ter primerjave z vrednostmi iz sprejetega proračuna 2023 in veljavnega proračuna za leto 2023.

Slika 15: Struktura realiziranih proračunskih sredstev NRP 2023–2026 po politikah v obdobju januar–junij 2023



Vir: MF.

Iz zgornje slike je razvidno, da je bil v prvem polletju največji delež realiziranih proračunskih sredstev pri izobraževanju in športu (politika 19), in sicer 17,3 % od celotne realizacije. Sledijo socialna varnost (politika 20) z 12,5-odstotnim deležem, pokojninsko varstvo (politika 21) z 10,4-odstotnim deležem ter promet in prometna infrastruktura (politika 13) s 6,8-odstotnim deležem, politika 22, servisiranje javnega dolga in upravljanje denarja, dosega 5,7-odstotni delež in intervencijski programi in obveznosti (politika 23) 5,5-odstotni delež glede na celotno realizacijo v prvem polletju. Z manj kot 5-odstotnim deležem sledijo politike plačila v EU (politika 24), obramba in zaščita (politika 7), kmetijstvo, gozdarstvo, ribištvo in prehrana (politika 11) ter notranje zadeve in varnost (politika 8). Z manj kot 4-odstotnim deležem sledi politika zdravstveno varstvo (politika 17).

Preglednica 7: Viri financiranja projektov in ukrepov

(v mio EUR)

Bilanca	Naziv bilance	Sprejeti proračun 2023	Veljavni proračun 2023	Realizacija jan.-jun. 2023	Realizacija / sprejeti proračun v %
A	Bilanca odhodkov	16.302,13	16.123,97	6.686,53	41,0
B	Račun finančnih terjatev in naložb	749,72	758,56	15,49	2,1
C	Račun financiranja	1.491,64	1.491,66	1.383,67	92,8
SKUPAJ		18.543,50	18.374,20	8.085,69	43,6

Vir: MF.

V skupnem zbiru virov financiranja za projekte in ukrepe v preglednici 7 poleg proračunskih virov podatki o polletni realizaciji drugih virov niso prikazani. Projekti se namreč poleg proračunskih virov financirajo tudi iz lastnih virov vlagateljev in virov drugih sofinancerjev. Podatki o realizaciji proračunskih virov izhajajo iz evidenc o plačilih iz proračuna, medtem ko podatke za druge vire proračunski uporabniki kot skrbniki projektov in ukrepov vpišejo v sistem MFERAC na podlagi prejetih poročil o izplačilih sredstev, ki jih prejmejo od drugih sofinancerjev (na primer občin in drugih). Ker pa ti o realizaciji poročajo s časovnimi zamiki, lahko ti podatki ne kažejo prave slike. Iz tega razloga podatkov o realizaciji drugih virov v polletnem poročilu ne prikazujemo. Skupaj je torej realizacija proračunskih virov ob polletju glede na sprejeti proračun 2023 znašala 43,6 %.

V skladu z ZIPRS2324 se je NRP v obravnavanem obdobju dopolnjeval, saj so proračunski uporabniki v času izvrševanja proračuna za leto 2023 do vključno 30. junija 2023 uvrstili skupaj 687 novih projektov in štiri ukrepe na podlagi sklepa vlade, sklepa organa upravljanja ali odobritve Ministrstva za finance. Veljavni NRP se je sproti prilagajal še zaradi drugih sprememb, to je zaradi spremembe vrednosti projekta glede na prvotno načrtovano (izhodiščno) vrednost, s popravki dinamike v načrtu financiranja glede na spremenjeni terminski načrt izvedbe projekta, s popravki dinamike financiranja zaradi prilagajanja razpoložljivim virom financiranja in podobno. Tovrstno vzdrževanje podatkov je v pristojnosti posameznega proračunskega uporabnika.

Vse našteje spremembe so posledica sprotnega spremljanja dejavnosti, potrebnih za izvedbo projektov in ukrepov, ter s tem tudi usklajevanja potrebnih finančnih virov glede na dejansko dinamiko izvedbe, kar je pomemben prispevek k večji preglednosti in učinkovitosti porabe javnih sredstev ter doseganju načrtovanih ciljev.

Opisani način spremljanja podatkov, poleg sprotnega spremljanja dejavnosti, potrebnih za izvedbo projektov in ukrepov, ter s tem povezanega usklajevanja potrebnih finančnih virov glede na dejansko dinamiko njihove izvedbe, pripomore tudi k izboljšavam pri odločanju o načrtovanih ciljih in tako omogoča kakovostnejšo pripravo proračuna oziroma načrta razvojnih programov za naslednja leta.

Priloga 1:

**POROČILO O REALIZACIJI PRORAČUNA REPUBLIKE
SLOVENIJE ZA OBDOBJE JANUAR–JUNIJ 2023**

I. SPLOŠNI DEL PRORAČUNA

Poročilo o realizaciji proračuna Republike Slovenije za obdobje januar - junij 2023

I. SPLOŠNI DEL

A. Bilanca prihodkov in odhodkov

v EUR

Konto	Rebalans proračuna II. 2023 (1)	Veljavni proračun 2023 (2)	Realizacija jan-jun 2023 (3)	RE/REB (4=3/1)	RE/VP (5=3/2)	Ocena realizacije 2023 (6)
I. SKUPAJ PRIHODKI (70+71+72+73+74+78)	13.144.084.015	0	6.280.986.695	47,79	---	13.091.071.402
TEKOČI PRIHODKI (70+71)	11.430.488.471	0	5.678.179.587	49,68	---	11.450.563.686
70 DAVČNI PRIHODKI	10.758.256.293	0	5.347.003.554	49,70	---	10.745.215.623
700 Davki na dohodek in dobiček	3.059.422.181	0	1.670.351.950	54,60	---	3.143.850.772
7000 Dohodnina	1.624.545.162	0	922.292.862	56,77	---	1.725.268.764
7001 Davek od dohodkov pravnih oseb	1.415.188.391	0	742.414.657	52,46	---	1.401.954.542
7002 Drugi davki na dohodek in dobiček	19.688.628	0	5.644.431	28,67	---	16.627.467
701 Prispevki za socialno varnost	100.706.743	0	48.767.067	48,42	---	101.014.117
7010 Prispevki zaposlenih	53.617.129	0	26.149.457	48,77	---	53.847.012
7011 Prispevki delodajalcev	40.054.590	0	19.335.937	48,27	---	40.226.323
7012 Prispevki samozaposlenih	5.333.303	0	2.499.707	46,87	---	5.356.170
7013 Ostali prispevki za socialno varnost	1.701.721	0	781.966	45,95	---	1.584.613
702 Davki na plačilno listo in delovno silo	28.886.810	0	13.126.359	45,44	---	27.477.762
7021 Posebni davek na določene prejemke	28.886.810	0	13.126.359	45,44	---	27.477.762
703 Davki na premoženje	1.120.664	0	637.480	56,88	---	1.064.864
7030 Davki na nepremičnine	4.255	0	1.963	46,13	---	3.237
7031 Davki na premoženje	289.808	0	288.058	99,40	---	289.808
7033 Davki na promet nepremičnin in na finančno premoženje	826.601	0	347.458	42,03	---	771.820
704 Domači davki na blago in storitve	7.278.882.002	0	3.479.567.704	47,80	---	7.267.643.137
7040 Davek na dodano vrednost	5.082.307.743	0	2.376.301.055	46,76	---	4.977.316.454
7041 Drugi davki na blago in storitve	34.509.931	0	13.658.631	39,58	---	84.309.931
7042 Trošarine (akcize)	1.606.338.135	0	799.830.911	49,79	---	1.646.706.003
7044 Davki na posebne storitve	280.191.986	0	145.132.634	51,80	---	286.671.814
7046 Letna dajatev za uporabo vozil v cestnem prometu	177.769.631	0	93.427.967	52,56	---	170.289.910
7047 Drugi davki na uporabo blaga in storitev	82.071.344	0	39.806.655	48,50	---	82.563.853
7048 Davki od prometa motornih vozil	15.693.232	0	11.409.852	72,71	---	19.785.171

A. Bilanca prihodkov in odhodkov

v EUR

Konto	Rebalans proračuna II. 2023 (1)	Veljavni proračun 2023 (2)	Realizacija jan-jun 2023 (3)	RE/REB (4=3/1)	RE/VP (5=3/2)	Ocena realizacije 2023 (6)
705 Davki na mednarodno trgovino in transakcije	289.237.893	0	113.245.110	39,15	---	204.164.972
7050 Carine	289.237.893	0	113.245.110	39,15	---	204.164.972
706 Drugi davki in prispevki	0	0	21.307.884	---	---	0
7060 Drugi davki in prispevki	0	0	21.307.884	---	---	0
71 NEDAVČNI PRIHODKI	672.232.178	0	331.176.034	49,27	---	705.348.063
710 Udeležba na dobičku in dohodki od premoženja	354.956.299	0	140.700.691	39,64	---	366.482.351
7100 Prihodki od udeležbe na dobičku in dividend ter presežkov prihodkov nad odhodki	74.868.699	0	18.271.678	24,41	---	93.365.102
7102 Prihodki od obresti	148.223.118	0	61.537.806	41,52	---	142.823.118
7103 Prihodki od premoženja	131.864.482	0	60.891.207	46,18	---	130.294.131
711 Takse in pristojbine	69.565.331	0	33.096.843	47,58	---	64.777.541
7110 Sodne takse	29.109.982	0	14.445.387	49,62	---	28.609.982
7111 Upravne takse in pristojbine	40.455.349	0	18.651.456	46,10	---	36.167.559
712 Globe in druge denarne kazni	99.914.864	0	56.854.116	56,90	---	98.100.654
7120 Globe in druge denarne kazni	99.914.864	0	56.854.116	56,90	---	98.100.654
713 Prihodki od prodaje blaga in storitev	6.971.767	0	4.075.445	58,46	---	7.163.598
7130 Prihodki od prodaje blaga in storitev	6.971.767	0	4.075.445	58,46	---	7.163.598
714 Drugi nedavčni prihodki	140.823.919	0	96.448.939	68,49	---	168.823.919
7140 Drugi prostovoljni prispevki za socialno varnost	0	0	200	---	---	0
7141 Drugi nedavčni prihodki	140.823.919	0	96.448.738	68,49	---	168.823.919
72 KAPITALSKI PRIHODKI	197.822.419	0	103.907.592	52,53	---	192.833.131
720 Prihodki od prodaje osnovnih sredstev	7.379.648	0	6.428.852	87,12	---	9.879.648
7200 Prihodki od prodaje zgradb in prostorov	6.317.319	0	5.621.132	88,98	---	8.617.319
7201 Prihodki od prodaje prevoznih sredstev	841.545	0	717.010	85,20	---	1.041.545
7202 Prihodki od prodaje opreme	34.551	0	18.346	53,10	---	34.551
7203 Prihodki od prodaje drugih osnovnih sredstev	186.234	0	72.364	38,86	---	186.234
721 Prihodki od prodaje zalog	8.396	0	336	4,00	---	4.538
7211 Prihodki od prodaje drugih zalog	8.396	0	336	4,00	---	4.538
722 Prihodki od prodaje zemljišč in neopredmetenih sredstev	190.434.374	0	97.478.404	51,19	---	182.948.944
7220 Prihodki od prodaje kmetijskih zemljišč in gozdov	1.608.090	0	1.105.748	68,76	---	1.615.597

A. Bilanca prihodkov in odhodkov

v EUR

Konto	Rebalans proračuna II. 2023 (1)	Veljavni proračun 2023 (2)	Realizacija jan-jun 2023 (3)	RE/REB (4=3/1)	RE/VP (5=3/2)	Ocena realizacije 2023 (6)
7221 Prihodki od prodaje stavbnih zemljišč	1.512.813	0	466.801	30,86	---	1.019.875
7222 Prihodki od prodaje premoženjskih pravic in drugih neopredmetenih sredstev	187.313.472	0	95.905.855	51,20	---	180.313.472
73 PREJETE DONACIJE	23.877.205	0	3.775.204	15,81	---	15.484.674
730 Prejete donacije iz domačih virov	23.037.024	0	12.523.728	54,36	---	23.037.024
7300 Prejete donacije in darila od domačih pravnih oseb	1.067	0	1.059	99,30	---	1.067
7301 Prejete donacije in darila od domačih fizičnih oseb	23.035.957	0	12.522.669	54,36	---	23.035.957
731 Prejete donacije iz tujine	840.181	0	-8.748.525	-1.041,27	---	-7.552.350
7310 Prejete donacije in darila od tujih nevladnih organizacij in fundacij	560.557	0	-9.177.363	-1.637,19	---	-8.187.147
7311 Prejete donacije in darila od tujih vlad in vladnih institucij	279.624	0	428.839	153,36	---	629.624
7312 Prejete donacije in darila od tujih pravnih oseb	0	0	0	---	---	1.000
7313 Prejete donacije in darila od tujih fizičnih oseb	0	0	0	---	---	4.173
74 TRANSFERNI PRIHODKI	22.001.681	0	21.757.229	98,89	---	22.295.672
740 Transferni prihodki iz drugih javnofinančnih institucij	22.001.681	0	21.757.229	98,89	---	22.295.672
7400 Prejeta sredstva iz državnega proračuna	938.220	0	473.668	50,49	---	978.220
7402 Prejeta sredstva iz skladov socialnega zavarovanja	63.461	0	29.866	47,06	---	63.757
7403 Prejeta sredstva iz javnih skladov	21.000.000	0	21.253.695	101,21	---	21.253.695
78 PREJETA SREDSTVA IZ EVROPSKE UNIJE IN IZ DRUGIH DRŽAV	1.469.894.239	0	473.367.082	32,20	---	1.409.894.239
781 Prejeta sredstva iz proračuna EU za izvajanje skupne kmetijske in ribiške politike	336.604.197	0	168.937.187	50,19	---	336.604.197
7810 Prejeta sredstva iz proračuna EU iz naslova tržnih ukrepov v kmetijstvu iz Evropskega kmetijskega jamstvenega in usmerjevalnega sklada - Jamstveni del (EAGGF - Guarantee Fund) in Evropskega kmetijskega jamstvenega sklada (EKJS)	4.849.000	0	49.652	1,02	---	4.849.000
7811 Prejeta sredstva iz proračuna EU iz naslova neposrednih plačil v kmetijstvu iz Evropskega kmetijskega jamstvenega in usmerjevalnega sklada - Jamstveni del (EAGGF - Guarantee Fund) in Evropskega kmetijskega jamstvenega sklada (EKJS)	145.604.716	0	131.427.484	90,26	---	145.604.716

A. Bilanca prihodkov in odhodkov

v EUR

Konto	Rebalans proračuna II. 2023 (1)	Veljavni proračun 2023 (2)	Realizacija jan-jun 2023 (3)	RE/REB (4=3/1)	RE/VP (5=3/2)	Ocena realizacije 2023 (6)
7812 Prejeta sredstva iz proračuna EU iz naslova programa razvoja podeželja iz Evropskega kmetijskega jamstvenega in usmerjevalnega sklada - Jamstveni del (EAGGF - Guarantee Fund) in Evropskega kmetijskega sklada za razvoj podeželja (EKSRP)	175.590.857	0	36.976.928	21,06	---	175.590.857
7813 Ostala prejeta sredstva iz proračuna EU za izvajanje skupne kmetijske politike	1.659.624	0	483.124	29,11	---	1.659.624
7814 Prejeta sredstva iz proračuna EU za izvajanje skupne ribiške politike	8.900.000	0	0	0,00	---	8.900.000
782 Prejeta sredstva iz proračuna EU iz strukturnih skladov	375.723.588	0	163.691.324	43,57	---	375.723.588
7821 Prejeta sredstva iz proračuna EU iz Evropskega sklada za regionalni razvoj (ERDF)	371.118.094	0	157.098.899	42,33	---	371.118.094
7822 Prejeta sredstva iz Evropskega socialnega sklada (ESF)	3.875.865	0	7.218.731	186,25	---	3.875.865
7825 Prejeta sredstva iz proračuna EU iz naslova Sklada za evropsko pomoč najbolj ogroženim	729.628	0	-626.306	-85,84	---	729.628
783 Prejeta sredstva iz proračuna EU iz kohezijskega sklada	263.314.550	0	69.646.831	26,45	---	263.314.550
7830 Prejeta sredstva iz Kohezijskega sklada (CF)	263.314.550	0	69.646.831	26,45	---	263.314.550
784 Prejeta sredstva iz proračuna EU za izvajanje centraliziranih in drugih programov EU	88.739.889	0	16.181.560	18,23	---	58.739.889
7842 Prejeta sredstva iz proračuna EU iz naslova Konkurenčnost za rast in zaposlovanje	43.832.296	0	6.495.708	14,82	---	28.832.296
7843 Prejeta sredstva iz proračuna EU iz naslova Državljanstvo, svoboda, varnost in pravica	44.907.593	0	9.685.851	21,57	---	29.907.593
786 Ostala prejeta sredstva iz proračuna Evropske unije	390.840.000	0	50.271.772	12,86	---	360.840.000
7860 Ostala prejeta sredstva iz proračuna EU	390.840.000	0	50.271.772	12,86	---	360.840.000
787 Prejeta sredstva od drugih evropskih institucij in iz drugih držav	14.672.016	0	4.638.408	31,61	---	14.672.016
7870 Prejeta sredstva od drugih evropskih institucij in iz drugih držav	14.672.016	0	4.638.408	31,61	---	14.672.016

A. Bilanca prihodkov in odhodkov

v EUR

Konto	Rebalans proračuna II. 2023 (1)	Veljavni proračun 2023 (2)	Realizacija jan-jun 2023 (3)	RE/REB (4=3/1)	RE/VP (5=3/2)	Ocena realizacije 2023 (6)
II. SKUPAJ ODHODKI (40+41+42+43+45)	16.302.134.954	15.987.899.401	6.686.525.733	41,02	41,82	16.046.990.132
40 TEKOČI ODHODKI	5.208.367.910	4.480.162.405	1.844.380.393	35,41	41,17	4.963.861.012
400 Plače in drugi izdatki zaposlenim	1.450.464.281	1.445.792.388	718.515.190	49,54	49,70	1.447.443.076
4000 Plače in dodatki	1.213.803.435	1.187.501.565	567.632.477	46,76	47,80	1.193.037.652
4001 Regres za letni dopust	46.472.382	49.201.550	44.940.579	96,70	91,34	56.552.322
4002 Povračila in nadomestila	91.454.913	93.748.207	47.890.217	52,36	51,08	93.409.543
4003 Sredstva za delovno uspešnost	53.562.743	61.757.553	31.534.501	58,87	51,06	56.885.555
4004 Sredstva za nadurno delo	23.266.802	28.756.313	13.484.430	57,96	46,89	23.674.123
4005 Plače za delo nerezidentov po pogodbi	25.951	77.201	0	0,00	0,00	25.952
4009 Drugi izdatki zaposlenim	21.878.055	24.749.999	13.032.986	59,57	52,66	23.857.929
401 Prispevki delodajalcev za socialno varnost	255.968.736	257.103.898	123.147.068	48,11	47,90	256.194.946
4010 Prispevek za pokojninsko in invalidsko zavarovanje	147.704.469	148.041.598	69.888.244	47,32	47,21	145.741.852
4011 Prispevek za zdravstveno zavarovanje	87.192.639	87.934.635	43.294.875	49,65	49,24	86.515.709
4012 Prispevek za zaposlovanje	1.575.145	1.494.268	527.344	33,48	35,29	1.550.400
4013 Prispevek za starševsko varstvo	1.707.646	1.721.163	610.039	35,72	35,44	4.687.251
4015 Premije kolektivnega dodatnega pokojninskega zavarovanja, na podlagi ZKDPZJU	17.788.839	17.912.234	8.826.566	49,62	49,28	17.699.734
402 Izdatki za blago in storitve	1.141.432.749	1.394.335.175	423.878.945	37,14	30,40	1.210.533.568
4020 Pisarniški in splošni material in storitve	110.884.871	136.708.846	41.145.374	37,11	30,10	112.258.543
4021 Posebni material in storitve	214.801.199	235.453.809	69.066.263	32,15	29,33	211.321.146
4022 Energija, voda, komunalne storitve in komunikacije	77.840.030	79.700.387	37.094.404	47,65	46,54	79.394.975
4023 Prevozni stroški in storitve	57.534.322	62.143.649	25.856.391	44,94	41,61	57.388.493
4024 Izdatki za službena potovanja	21.126.948	24.930.394	10.280.806	48,66	41,24	23.924.355
4025 Tekoče vzdrževanje	298.280.914	416.720.594	116.604.554	39,09	27,98	353.104.403
4026 Poslovne najemnine in zakupnine	84.113.714	90.563.572	39.526.554	46,99	43,65	86.509.740
4027 Kazni in odškodnine	28.351.473	37.775.615	3.138.210	11,07	8,31	29.473.461
4029 Drugi operativni odhodki	248.499.279	310.338.309	81.166.388	32,66	26,15	257.158.451
403 Plačila domačih obresti	648.286.258	641.886.258	360.780.059	55,65	56,21	653.286.258
4031 Plačila obresti od kreditov - poslovnim bankam	3.672.257	3.672.257	3.672.257	100,00	100,00	3.672.257
4032 Plačila obresti od kreditov - drugim finančnim institucijam	360.000	1.364.000	493.386	137,05	36,17	360.000

A. Bilanca prihodkov in odhodkov

v EUR

Konto	Rebalans proračuna II. 2023 (1)	Veljavni proračun 2023 (2)	Realizacija jan-jun 2023 (3)	RE/REB (4=3/1)	RE/VP (5=3/2)	Ocena realizacije 2023 (6)
4034 Plačila obresti od vrednostnih papirjev izdanih na domačem trgu	644.254.001	636.850.001	356.614.416	55,35	56,00	649.254.001
404 Plačila tujih obresti	32.217.522	38.617.522	16.851.839	52,31	43,64	32.217.522
4040 Plačila obresti od kreditov - mednarodnim finančnim institucijam	12.279.791	12.279.791	5.598.397	45,59	45,59	12.279.791
4042 Plačila obresti od kreditov - tujim poslovnim bankam in finančnim institucijam	0	0	0	---	---	0
4044 Plačila obresti od vrednostnih papirjev, izdanih na tujih trgih	19.937.731	26.337.731	11.253.443	56,44	42,73	19.937.731
409 Rezerve	1.679.998.363	702.427.165	201.207.292	11,98	28,64	1.364.185.642
4090 Splošna proračunska rezervacija	969.476.841	382.033.406	0	0,00	0,00	649.538.020
4091 Proračunska rezerva	10.000.000	10.000.000	7.857.000	78,57	78,57	10.000.000
4092 Druge rezerve	10.000.000	10.883.698	0	0,00	0,00	10.000.000
4093 Sredstva za posebne namene	690.521.522	299.510.061	193.350.292	28,00	64,56	694.647.622
41 TEKOČI TRANSFERI	7.898.932.525	8.210.657.210	4.002.054.913	50,67	48,74	8.057.219.164
410 Subvencije	855.652.879	1.005.017.978	464.721.129	54,31	46,24	874.821.757
4100 Subvencije javnim podjetjem	90.849.049	106.656.226	33.915.544	37,33	31,80	110.156.226
4101 Subvencije finančnim institucijam	832.043	832.043	799.765	96,12	96,12	832.043
4102 Subvencije privatnim podjetjem in zasebnikom	763.971.787	897.529.708	430.005.820	56,29	47,91	763.833.487
411 Transferi posameznikom in gospodinjstvom	1.897.447.935	1.938.030.976	978.832.812	51,59	50,51	1.972.855.993
4110 Transferi nezaposlenim	132.286.276	131.887.515	75.327.553	56,94	57,12	132.558.474
4111 Družinski prejemki in starševska nadomestila	682.515.937	682.701.713	356.914.379	52,29	52,28	683.973.786
4112 Transferi za zagotavljanje socialne varnosti	600.190.860	652.582.050	305.623.980	50,92	46,83	679.275.864
4113 Transferi vojnim invalidom, veteranom in žrtvam vojnega nasilja	63.760.480	63.160.480	31.843.694	49,94	50,42	63.199.230
4116 Boleznine	111.479	111.479	47.542	42,65	42,65	111.479
4117 Štipendije	86.496.013	85.739.177	40.225.436	46,51	46,92	86.225.810
4119 Drugi transferi posameznikom	332.086.890	321.848.563	168.850.229	50,85	52,46	327.511.349
412 Transferi nepridobitnim organizacijam in ustanovam	133.382.608	167.411.615	42.058.071	31,53	25,12	156.652.147
4120 Tekoči transferi nepridobitnim organizacijam in ustanovam	133.382.608	167.411.615	42.058.071	31,53	25,12	156.652.147
413 Drugi tekoči domači transferi	4.916.968.414	5.006.854.895	2.481.085.458	50,46	49,55	4.961.098.548
4130 Tekoči transferi občinam	148.677.707	253.219.796	64.872.004	43,63	25,62	157.435.403

A. Bilanca prihodkov in odhodkov

v EUR

Konto	Rebalans proračuna II. 2023 (1)	Veljavni proračun 2023 (2)	Realizacija jan-jun 2023 (3)	RE/REB (4=3/1)	RE/VP (5=3/2)	Ocena realizacije 2023 (6)
4131 Tekoči transferi v sklade socialnega zavarovanja	1.565.322.959	1.563.703.158	878.789.635	56,14	56,20	1.560.119.075
4132 Tekoči transferi v javne sklade	16.536.837	13.684.786	4.724.299	28,57	34,52	13.540.372
4133 Tekoči transferi v javne zavode	2.895.447.008	2.923.217.871	1.420.393.460	49,06	48,59	2.936.144.147
4134 Tekoči transferi v državni proračun	4.957.777	4.957.777	3.815.491	76,96	76,96	4.957.777
4135 Tekoča plačila drugim izvajalcem javnih služb, ki niso posredni proračunski uporabniki	239.080.189	200.589.060	91.192.620	38,14	45,46	243.937.813
4136 Tekoči transferi v javne agencije	46.945.938	47.482.448	17.297.949	36,85	36,43	44.963.961
414 Tekoči transferi v tujino	95.480.689	93.341.745	35.357.443	37,03	37,88	91.790.719
4140 Tekoči transferi mednarodnim institucijam	26.749.205	26.211.658	9.171.420	34,29	34,99	26.030.685
4142 Tekoči transferi neprofitnim organizacijam v tujini	17.773.226	17.478.352	10.009.174	56,32	57,27	15.949.276
4143 Drugi tekoči transferi v tujino	50.958.258	49.651.735	16.176.849	31,75	32,58	49.810.758
42 INVESTICIJSKI ODHODKI	1.377.923.168	1.311.952.234	348.904.773	25,32	26,59	1.238.867.328
420 Nakup in gradnja osnovnih sredstev	1.377.923.168	1.311.952.234	348.904.773	25,32	26,59	1.238.867.328
4200 Nakup zgradb in prostorov	9.510.517	17.952.404	1.830.074	19,24	10,19	8.153.942
4201 Nakup prevoznih sredstev	86.039.586	88.937.682	12.913.399	15,01	14,52	71.771.634
4202 Nakup opreme	290.030.063	259.196.926	33.193.308	11,44	12,81	225.434.440
4203 Nakup drugih osnovnih sredstev	223.277	467.343	32.305	14,47	6,91	277.164
4204 Novogradnje, rekonstrukcije in adaptacije	619.435.425	576.558.938	187.171.107	30,22	32,46	524.964.155
4205 Investicijsko vzdrževanje in obnove	150.106.860	162.828.462	44.653.836	29,75	27,42	168.967.470
4206 Nakup zemljišč in naravnih bogastev	26.956.442	34.778.075	14.909.302	55,31	42,87	32.645.953
4207 Nakup nematerialnega premoženja	65.238.091	72.819.660	24.439.405	37,46	33,56	71.782.894
4208 Študije o izvedljivosti projektov, projektna dokumentacija, nadzor in investicijski inženiring	130.382.908	98.412.744	29.762.037	22,83	30,24	134.869.675
43 INVESTICIJSKI TRANSFERI	1.086.689.374	1.254.905.576	166.121.123	15,29	13,24	1.086.820.651
431 Investicijski transferi pravnim in fizičnim osebam, ki niso proračunski uporabniki	362.896.591	406.957.257	41.437.195	11,42	10,18	363.085.213
4310 Investicijski transferi nepridobitnim organizacijam in ustanovam	16.178.206	14.205.756	1.566.296	9,68	11,03	17.161.437
4311 Investicijski transferi javnim podjetjem in družbam, ki so v lasti države ali občin	90.250.911	73.822.373	203.666	0,23	0,28	65.755.117
4313 Investicijski transferi privatnim podjetjem	184.679.082	238.175.452	17.350.777	9,40	7,28	222.702.616
4314 Investicijski transferi posameznikom in zasebnikom	64.674.137	74.360.414	21.870.186	33,82	29,41	48.940.180

A. Bilanca prihodkov in odhodkov

v EUR

Konto	Rebalans proračuna II. 2023 (1)	Veljavni proračun 2023 (2)	Realizacija jan-jun 2023 (3)	RE/REB (4=3/1)	RE/VP (5=3/2)	Ocena realizacije 2023 (6)
4315 Investicijski transferi drugim izvajalcem javnih služb, ki niso posredni proračunski uporabniki	4.835.259	3.379.932	163.383	3,38	4,83	4.628.695
4316 Investicijski transferi v tujino	2.278.996	3.013.329	282.887	12,41	9,39	3.897.169
432 Investicijski transferi proračunskim uporabnikom	723.792.783	847.948.319	124.683.928	17,23	14,70	723.735.438
4320 Investicijski transferi občinam	401.373.497	466.596.433	60.561.949	15,09	12,98	392.087.106
4321 Investicijski transferi javnim skladom in agencijam	5.170.307	5.340.292	1.270.010	24,56	23,78	5.388.307
4323 Investicijski transferi javnim zavodom	317.248.979	376.011.595	62.851.969	19,81	16,72	326.260.025
45 PLAČILA SREDSTEV V PRORAČUN EVROPSKE UNIJE	730.221.977	730.221.977	325.064.530	44,52	44,52	700.221.977
450 Plačila sredstev v proračun Evropske unije	730.221.977	730.221.977	325.064.530	44,52	44,52	700.221.977
4500 Plačila tradicionalnih lastnih sredstev v proračun Evropske unije	233.459.426	233.459.426	90.282.604	38,67	38,67	203.459.426
4501 Plačila sredstev v proračun EU iz naslova davka na dodano vrednost	83.067.600	83.067.600	41.533.800	50,00	50,00	83.067.600
4502 Plačila sredstev v proračun EU iz naslova bruto nacionalnega dohodka	383.309.066	383.309.066	178.055.184	46,45	46,45	383.309.066
4504 Plačila sredstev v proračun EU iz naslova popravkov BND vira v korist drugih držav	30.385.885	30.385.885	15.192.942	50,00	50,00	30.385.885
III. PRORAČUNSKI PRESEŽEK (PRORAČUNSKI PRIMANKLJAJ) (I.-II.)	-3.158.050.940	-15.987.899.401	-405.539.038	12,84	2,54	-2.955.918.729
Skupaj prihodki minus skupaj odhodki						
III/1. PRIMARNI PRESEŽEK (PRIMANKLJAJ) (I.-7102)-(II.-403-404)	-2.625.770.277	-15.307.395.621	-89.444.946	3,41	0,58	-2.413.238.067
Skupaj prihodki brez prihodkov od obresti minus skupaj odhodki brez plačil obresti						

B. Račun finančnih terjatev in naložb

v EUR

Konto	Rebalans proračuna II. 2023 (1)	Veljavni proračun 2023 (2)	Realizacija jan-jun 2023 (3)	RE/REB (4=3/1)	RE/VP (5=3/2)	Ocena realizacije 2023 (6)
IV. PREJETA VRAČILA DANIH POSOJIL IN PRODAJA KAPITALSKIH DELEŽEV (750+751+752)	13.584.861	0	106.866.318	786,66	---	356.307.044
75 PREJETA VRAČILA DANIH POSOJIL IN PRODAJA KAPITALSKIH DELEŽEV	13.584.861	0	106.866.318	786,66	---	356.307.044
750 Prejeta vračila danih posojil	11.984.861	0	106.500.392	888,62	---	354.407.044
7502 Prejeta vračila danih posojil od javnih podjetij in družb, ki so v lasti države ali občin	0	0	100.000.000	---	---	342.000.000
7504 Prejeta vračila danih posojil od privatnih podjetij	1.030.000	0	605.789	58,81	---	940.000
7505 Prejeta vračila danih posojil od občin	10.854.861	0	5.493.481	50,61	---	11.000.000
7506 Prejeta vračila danih posojil - iz tujine	0	0	27.217	---	---	70.000
7509 Prejeta vračila plačanih poroštev	100.000	0	373.905	373,90	---	397.044
752 Kupnine iz naslova privatizacije	1.600.000	0	365.926	22,87	---	1.900.000
7520 Sredstva kupnin iz naslova privatizacije	1.600.000	0	365.926	22,87	---	1.900.000
V. DANA POSOJILA IN POVEČANJE KAPITALSKIH DELEŽEV (440+441+442)	749.724.639	758.562.815	15.492.375	2,07	2,04	595.497.360
44 DANA POSOJILA IN POVEČANJE KAPITALSKIH DELEŽEV	749.724.639	758.562.815	15.492.375	2,07	2,04	595.497.360
440 Dana posojila	123.000.000	129.844.548	42.514	0,03	0,03	123.000.000
4403 Dana posojila finančnim institucijam	25.000.000	25.000.000	0	0,00	0,00	25.000.000
4404 Dana posojila privatnim podjetjem	5.000.000	11.844.548	0	0,00	0,00	5.000.000
4406 Dana posojila v tujino	71.500.000	71.500.000	0	0,00	0,00	71.500.000
4409 Plačila zapadlih poroštev	21.500.000	21.500.000	42.514	0,20	0,20	21.500.000
441 Povečanje kapitalskih deležev in finančnih naložb	533.523.524	532.762.305	15.333.305	2,87	2,88	379.523.524
4410 Povečanje kapitalskih deležev v javnih podjetjih in družbam, ki so v lasti države ali občin	502.330.000	501.568.781	13.151.338	2,62	2,62	348.330.000
4414 Povečanje kapitalskih deležev v tujino	31.193.524	31.193.524	2.181.968	6,99	6,99	31.193.524
442 Poraba sredstev kupnin iz naslova privatizacije	13.851.115	16.514.984	116.555	0,84	0,71	13.623.836
4420 Dana posojila iz sredstev kupnin	2.950.000	5.548.577	0	0,00	0,00	2.950.000
4421 Sredstva kupnin, razporejena v javne sklade in agencije	10.901.115	10.966.407	116.555	1,07	1,06	10.673.836

B. Račun finančnih terjatev in naložb

v EUR

Konto	Rebalans proračuna II. 2023 (1)	Veljavni proračun 2023 (2)	Realizacija jan-jun 2023 (3)	RE/REB (4=3/1)	RE/VP (5=3/2)	Ocena realizacije 2023 (6)
443 Povečanje namenskega premoženja v javnih skladih in drugih pravnih osebah javnega prava, ki imajo premoženje v svoji lasti	79.350.000	79.440.977	0	0,00	0,00	79.350.000
4430 Povečanje namenskega premoženja v javnih skladih	79.350.000	79.440.977	0	0,00	0,00	79.350.000
VI. PREJETA MINUS DANA POSOJILA IN SPREMEMBE KAPITALSKIH DELEŽEV (IV.-V.)	-736.139.778	-758.562.815	91.373.943	-12,41	-12,05	-239.190.316

C. Račun financiranja

v EUR

Konto	Rebalans proračuna II. 2023 (1)	Veljavni proračun 2023 (2)	Realizacija jan-jun 2023 (3)	RE/REB (4=3/1)	RE/VP (5=3/2)	Ocena realizacije 2023 (6)
VII. ZADOLŽEVANJE (500+501)	4.165.829.803	0	2.155.583.356	51,74	---	4.081.748.130
50 ZADOLŽEVANJE	4.165.829.803	0	2.155.583.356	51,74	---	4.081.748.130
VIII. ODPLAČILA DOLGA (550+551)	1.491.639.085	1.491.659.146	1.383.669.476	92,76	92,76	1.491.639.085
55 ODPLAČILA DOLGA	1.491.639.085	1.491.659.146	1.383.669.476	92,76	92,76	1.491.639.085
550 Odplačila domačega dolga	1.373.925.219	1.373.945.280	1.277.643.513	92,99	92,99	1.373.925.219
5504 Odplačila glavnice vrednostnih papirjev, izdanih na domačem trgu	1.373.925.219	1.373.945.280	1.277.643.513	92,99	92,99	1.373.925.219
551 Odplačila dolga v tujino	117.713.866	117.713.866	106.025.962	90,07	90,07	117.713.866
5510 Odplačila dolga mednarodnim finančnim institucijam	20.673.104	20.673.104	8.985.201	43,46	43,46	20.673.104
5514 Odplačila glavnice vrednostnih papirjev, izdanih na tujih trgih	97.040.762	97.040.762	97.040.762	100,00	100,00	97.040.762
IX. SPREMEMBA STANJA SREDSTEV NA RAČUNU (I.+IV.+VII.-II.-V.-VIII.)	-1.220.000.000	-18.238.121.362	457.748.785	-37,52	-2,51	-605.000.000
X. NETO ZADOLŽEVANJE (VII.-VIII.)	2.674.190.718	-1.491.659.146	771.913.880	28,87	-51,75	2.590.109.045
XI. NETO FINANCIRANJE (VI.+X.-IX.)	3.158.050.940	15.987.899.401	405.539.038	12,84	2,54	2.955.918.729

Priloga 2:

**POROČILO O REALIZACIJI PRORAČUNA REPUBLIKE
SLOVENIJE ZA OBDOBJE JANUAR–JUNIJ 2023**

**II. POSEBNI DEL PRORAČUNA
(po skupinah proračunskih uporabnikov)**

Poročilo o realizaciji proračuna Republike Slovenije za obdobje januar - junij 2023

II. POSEBNI DEL

v EUR

Skupina proračunskih uporabnikov	Rebalans proračuna II. 2023 (1)	Veljavni proračun 2023 (2)	Realizacija jan-jun 2023 (3)	RE/REB (4=3/1)	RE/VP (5=3/2)	Ocena realizacije 2023 (6)
A Bilanca odhodkov	16.302.134.954	15.987.899.401	6.686.525.733	41,02	41,82	16.046.990.132
<u>1 NEVLADNI PRORAČUNSKI UPORABNIKI</u>	<u>76.814.428</u>	<u>77.222.664</u>	<u>35.112.442</u>	<u>45,71</u>	<u>45,47</u>	<u>76.778.992</u>
11 PREDSEDNIK REPUBLIKE SLOVENIJE	3.654.732	3.660.577	1.700.140	46,52	46,44	3.660.490
121 DRŽAVNI ZBOR	32.974.313	33.066.084	14.660.920	44,46	44,34	33.123.186
122 DRŽAVNI SVET	3.136.144	3.135.325	1.342.052	42,79	42,80	3.135.325
123 DRŽAVNA VOLILNA KOMISIJA	2.540.321	2.536.321	1.946.516	76,62	76,75	2.540.321
124 VARUH ČLOVEKOVIH PRAVIC	3.913.552	3.934.454	1.823.492	46,59	46,35	3.913.552
125 INFORMACIJSKI POOBlašČENEC	2.678.398	2.675.719	1.370.076	51,15	51,20	2.683.398
127 NACIONALNA AGENCIJA RS ZA KAKOVOST V VISOKEM ŠOLSTVU	1.689.000	1.689.000	835.669	49,48	49,48	1.689.000
131 USTAVNO SODIŠČE	6.269.451	6.357.498	2.607.454	41,59	41,01	6.076.052
132 RAČUNSKO SODIŠČE	8.295.400	8.304.705	3.705.343	44,67	44,62	8.295.519
134 DRŽAVNA REVIZIJSKA KOMISIJA	2.021.000	2.021.893	877.567	43,42	43,40	2.021.033
135 KOMISIJA ZA PREPREČEVANJE KORUPCIJE	2.673.221	2.672.803	1.307.971	48,93	48,94	2.672.721
137 FISKALNI SVET	745.252	745.152	283.316	38,02	38,02	745.252
138 ZAGOVORNIK NAČELA ENAKOSTI	2.103.643	2.103.643	785.628	37,35	37,35	2.103.643
39 SLOVENSKA AKADEMIJA ZNANOSTI IN UMETNOSTI	4.120.000	4.319.490	1.866.298	45,30	43,21	4.119.500
<u>2 VLADNI PRORAČUNSKI UPORABNIKI</u>	<u>15.956.747.468</u>	<u>15.642.160.237</u>	<u>6.524.145.957</u>	<u>40,89</u>	<u>41,71</u>	<u>15.701.842.201</u>
14 KABINET PREDSEDNIKA VLADE	2.183.207	2.206.383	952.051	43,61	43,15	2.182.207
15 VLADNE SLUŽBE	96.790.784	99.250.753	38.726.999	40,01	39,02	99.724.201
- V POSEBNI PRILOGI						
154 URAD VLADE RS ZA SLOVENCE V ZAMEJSTVU IN PO SVETU	11.379.000	11.879.000	10.179.656	89,46	85,69	11.379.000
1544 URAD VLADE REPUBLIKE SLOVENIJE ZA INFORMACIJSKO VARNOST	3.275.790	3.275.790	906.833	27,68	27,68	3.275.790
155 SLUŽBA VLADE ZA ZAKONODAJO	3.231.967	3.231.974	1.350.407	41,78	41,78	3.231.967
156 STATISTIČNI URAD REPUBLIKE SLOVENIJE	14.375.748	14.393.809	7.002.460	48,71	48,65	14.429.996
159 URAD RS ZA MAKROEKONOMSKE ANALIZE IN RAZVOJ	2.501.520	2.505.629	1.263.436	50,51	50,42	2.501.520
16 MINISTRSTVO ZA FINANCE	4.315.166.160	3.399.230.336	1.641.978.875	38,05	48,30	3.969.996.402
163 MINISTRSTVO ZA KOHEZIJO IN REGIONALNI RAZVOJ	136.614.953	134.023.777	12.335.596	9,03	9,20	126.146.548
17 MINISTRSTVO ZA NOTRANJE ZADEVE	552.299.655	559.397.232	250.734.329	45,40	44,82	541.538.045
18 MINISTRSTVO ZA ZUNANJE IN EVROPSKE ZADEVE	142.721.262	152.063.580	57.670.187	40,41	37,93	141.251.762
19 MINISTRSTVO ZA OBRAMBO	979.339.821	1.120.542.747	347.401.774	35,47	31,00	943.079.151
203 MINISTRSTVO ZA PRAVOSODJE	118.346.759	120.324.614	45.346.337	38,32	37,69	118.506.837
218 MINISTRSTVO ZA GOSPODARSTVO, TURIZEM IN ŠPORT	618.981.452	656.733.547	220.863.996	35,68	33,63	614.845.590

v EUR

Skupina proračunskih uporabnikov		Rebalans proračuna II. 2023 (1)	Veljavni proračun 2023 (2)	Realizacija jan-jun 2023 (3)	RE/REB (4=3/1)	RE/VP (5=3/2)	Ocena realizacije 2023 (6)
233	MINISTRSTVO ZA KMETIJSTVO, GOZDARSTVO IN PREHRANO	603.979.101	608.575.088	313.928.515	51,98	51,58	565.490.826
243	MINISTRSTVO ZA INFRASTRUKTURO	1.121.827.017	1.184.971.701	389.332.555	34,71	32,86	1.159.671.798
256	MINISTRSTVO ZA NARAVNE VIRE IN PROSTOR	449.655.224	573.083.573	100.689.373	22,39	17,57	426.502.940
257	MINISTRSTVO ZA OKOLJE, PODNEBJE IN ENERGIJO	460.078.319	605.272.134	184.495.446	40,10	30,48	545.252.650
26	MINISTRSTVO ZA DELO, DRUŽINO, SOCIALNE ZADEVE IN ENAKE MOŽNOSTI	1.998.826.541	2.041.706.459	1.010.745.597	50,57	49,50	2.082.270.411
27	MINISTRSTVO ZA ZDRAVJE	903.867.168	904.597.189	347.542.715	38,45	38,42	903.451.688
272	MINISTRSTVO ZA SOLIDARNO PRIHODNOST	190.311.907	192.936.324	49.382.275	25,95	25,60	150.068.219
313	MINISTRSTVO ZA JAVNO UPRAVO	106.197.021	113.837.817	45.761.156	43,09	40,20	105.322.843
315	MINISTRSTVO ZA DIGITALNO PREENOBRAZBO	114.330.636	118.565.412	29.023.394	25,39	24,48	114.310.636
334	MINISTRSTVO ZA KULTURO	250.837.044	254.337.327	104.949.286	41,84	41,26	253.034.063
335	MINISTRSTVO ZA VZGOJO IN IZOBRAŽEVANJE	1.796.990.009	1.799.960.629	904.099.033	50,31	50,23	1.837.954.539
336	MINISTRSTVO ZA VISOKO ŠOLSTVO, ZNANOST IN INOVACIJE	846.058.502	843.710.861	347.354.603	41,06	41,17	846.305.467
62	UPRAVNE ENOTE	96.050.001	99.711.072	50.135.356	52,20	50,28	98.311.805
3	PRAVOSODNI PRORAČUNSKI UPORABNIKI	268.573.058	268.516.500	127.267.334	47,39	47,40	268.368.938
41	VRHOVNO SODIŠČE RS	20.815.534	21.033.695	8.842.856	42,48	42,04	21.093.683
412	SODNI SVET RS	961.823	961.823	406.188	42,23	42,23	941.704
42	VIŠJA IN OKROŽNA SODIŠČA	188.265.450	188.815.886	91.948.057	48,84	48,70	188.698.690
44	TOŽILSTVA	27.155.580	27.158.551	13.562.445	49,94	49,94	27.056.289
454	DRŽAVNO ODVETNIŠTVO RS	16.823.142	16.821.517	5.847.573	34,76	34,76	16.800.446
46	UPRAVNO SODIŠČE REPUBLIKE SLOVENIJE	5.004.193	4.573.193	2.241.698	44,80	49,02	4.573.791
50	DELOVNA IN SOCIALNA SODIŠČA	9.547.336	9.151.835	4.418.518	46,28	48,28	9.204.335
B	Račun finančnih terjatev in naložb	749.724.639	758.562.815	15.492.375	2,07	2,04	595.497.360
2	VLADNI PRORAČUNSKI UPORABNIKI	749.724.639	758.562.815	15.492.375	2,07	2,04	595.497.360
16	MINISTRSTVO ZA FINANCE	636.074.639	636.619.852	15.432.539	2,43	2,42	486.074.639
163	MINISTRSTVO ZA KOHEZIJO IN REGIONALNI RAZVOJ	40.550.000	40.255.263	0	0,00	0,00	40.550.000
218	MINISTRSTVO ZA GOSPODARSTVO, TURIZEM IN ŠPORT	42.300.000	48.860.291	31.580	0,07	0,06	42.072.721
243	MINISTRSTVO ZA INFRASTRUKTURO	0	4.195.286	0	---	0,00	0
257	MINISTRSTVO ZA OKOLJE, PODNEBJE IN ENERGIJO	4.300.000	242.424	28.256	0,66	11,66	300.000
272	MINISTRSTVO ZA SOLIDARNO PRIHODNOST	25.500.000	25.500.000	0	0,00	0,00	25.500.000
336	MINISTRSTVO ZA VISOKO ŠOLSTVO, ZNANOST IN INOVACIJE	1.000.000	2.889.698	0	0,00	0,00	1.000.000
C	Račun financiranja	1.491.639.085	1.491.659.146	1.383.669.476	92,76	92,76	1.491.639.085
2	VLADNI PRORAČUNSKI UPORABNIKI	1.491.639.085	1.491.659.146	1.383.669.476	92,76	92,76	1.491.639.085
16	MINISTRSTVO ZA FINANCE	1.491.639.085	1.491.659.146	1.383.669.476	92,76	92,76	1.491.639.085

Priloga 3:

**PRORAČUNSKA REZERVA V OBDOBJU JANUAR–JUNIJ
2023**

v EUR

	OBLIKOVANJE - OBVEZNOSTI	PP	CELOTNA OBVEZNOST	OBLIKOVANJE SREDSTEV IN OBVEZNOSTI	REALIZACIJA NA PODRAČUNU 1. 1. - 30. 6. 2023
1	2	3	4	5	6
1.	OBLIKOVANJE PRORAČUNSKE REZERVE (od 1.1. do 1.4.):			202.072.432,67	199.929.432,67
1.1.	Prenos sredstev preteklega leta: - stanje sredstev proračunske rezerve 1. 1. 2023			189.883.981,00 189.883.981,00	189.883.981,00 189.883.981,00
1.2.	Oblikovanje sredstev z rebalansom proračuna RS za leto 2023 (PP 7640 - Rezerva RS)			10.000.000,00	7.857.000,00
1.3.	Obresti iz naslova vezanih sredstev proračunske rezerve			2.187.989,96	2.187.989,96
1.4.	Vračila in "NRN 2003"			461,71	461,71
				SKUPAJ OBVEZNOSTI V LETU 2023	
2.	OBVEZNOSTI IZ PRORAČUNSKE REZERVE (2.1. + 2.2.):			32.946.944,25	1.863.216,56
2.1.	OBVEZNOSTI PO SKLEPIH VLADE RS (od 2.1.1. do 2.1.9.):			2.986.944,25	1.863.216,56
2.1.1.	MO-URSZR - požar Socerb 9.-11. avgust 2022 Sklep Vlade RS, št. 84400-6/2022/6 z dne 26. 1. 2023	10125	67.298,00	67.298,00	67.298,00
2.1.2.	MO-URSZR - pomoč Islamski republiki Pakistan Sklep Vlade RS, št. 51105-22/2022/3 z dne 22. 9. 2022	10126	113.000,00	113.000,00	0,00
2.1.3.	MO-URSZR - ocenjevanje škode - poplave, 15.-18.9.2022 Sklep Vlade RS, št. 84400-1/2023/3 z dne 19. 1. 2023	10129	2.524,00	2.524,00	2.304,00
2.1.4.	MO-URSZR - potres Turčija, 6.2.2023 Sklep Vlade RS, št. 51105-3/2023/2 z dne 8. 2. 2023	10130	421.400,00	421.400,00	0,00
2.1.5.	MZEZ - pomoč prebivalcem Turčije po potresu Sklep Vlade RS, št. 51105-4/2023/2 z dne 9. 2. 2023 Sklep Vlade RS, št. 51105-4/2023/4 z dne 9. 2. 2023	10131	200.000,00	200.000,00	200.000,00
2.1.6.	MZEZ - pomoč prebivalcem Sirije po potresu Sklep Vlade RS, št. 51105-4/2023/2 z dne 9. 2. 2023 Sklep Vlade RS, št. 51105-4/2023/4 z dne 9. 2. 2023	10132	200.000,00	200.000,00	200.000,00
2.1.7.	MO-URSZR - suša 2022 Sklep Vlade RS, št. 84400-2/2023/3 z dne 30. 3. 2023	10143	98.661,25	98.661,25	82.701,25
2.1.8.	MO-URSZR - potres Sirija, 6.2.2023 Sklep Vlade RS, št. 51105-5/2023/2 z dne 10. 2. 2023	10144	105.000,00	105.000,00	0,00
2.1.9.	MO-URSZR - intervencije ob poplavah od 16.-23.5.2023 Sklep Vlade RS, št. 84300-6/2023/2 z dne 25. 5. 2023	10147	1.779.061,00	1.779.061,00	1.310.913,31
2.2.	OBVEZNOSTI PO ZAKONIH:			29.960.000,00	0,00
2.2.1.	Zakon o odpravi posledic naravnih nesreč (Uradni list RS, št. 114/05 – uradno prečiščeno besedilo, 90/07, 102/07, 40/12 – ZUJF, 17/14, 163/22 in 18/23 – ZDU-1O), (od 2.2.1.1 do 2.2.1.2.):				
2.2.1.1.	Program odprave posledic neposredne škode na stvareh zaradi poplav z neurji 2. junija 2022 Sklep Vlade RS, 35400-4/2023/3 z dne 16. 3. 2023				
	MNVP - poplave z neurji 2. junija 2022	10142	4.960.000,00	4.960.000,00	0,00
2.2.1.2.	Program odprave posledic škode v kmetijstvu zaradi suše leta 2022 Sklep Vlade RS, št. 33000-11/2023/4 z dne 25. 5. 2023				
	MKGP - suša 2022	10148	25.000.000,00	25.000.000,00	0,00

Priloga 4:

**SPLOŠNA PRORAČUNSKA REZERVACIJA V OBDOBJU
JANUAR–JUNIJ 2023**

REZERVA ZA FINANCIRANJE DRAGINJE na dan 30. 6. 2023

PRILOGA 4

v EUR

	PP 221614 - REZERVA ZA FINANCIRANJE DRAGINJE	ZNESEK
1	2	3
1.	OBLIKOVANJE SREDSTEV:	502.941.243,98
	Z REBALANSOM PRORAČUNA ZA LETO 2023	502.941.243,98
2.	RAZPOREJENE PRAVICE PORABE PO SKLEPIH VLADE RS (od 2.1. do 2.5.): na podlagi tretjega odstavka 42. čl. ZJF	85.837.145,92
2.1.	MINISTRSTVO ZA DELO, DRUŽINO, SOCIALNE ZADEVE IN ENAKE MOŽNOSTI Sklep Vlade RS št. 41012-16/2023/2, z dne 23. 6. 2023 - omejitev dviga oskrbnin - sofinanciranje stroškov izvajalcem socialnega varstva - 3. člen ZNUPPU	217.241,89
2.2.	MINISTRSTVO ZA DELO, DRUŽINO, SOCIALNE ZADEVE IN ENAKE MOŽNOSTI Sklep Vlade RS št. 41012-16/2023/2, z dne 23. 6. 2023 - draginjski dodatek za otroke - 2. čl. ZZUODOD	185.775,97
2.3.	MINISTRSTVO ZA OKOLJE, PODNEBJE IN ENERGIJO Sklep Vlade RS št. 41012-16/2023/2, z dne 23. 6. 2023 - nadomestilo dobaviteljem plina - 18. čl. ZNPOVCE	27.565.481,92
2.4.	MINISTRSTVO ZA OKOLJE, PODNEBJE IN ENERGIJO Sklep Vlade RS št. 41012-16/2023/2, z dne 23. 6. 2023 - nadomestilo dobaviteljem električne energije - 18. čl. ZNPOVCE	57.497.689,14
2.5.	MINISTRSTVO ZA DELO, DRUŽINO, SOCIALNE ZADEVE IN ENAKE MOŽNOSTI Sklep Vlade RS št. 41012-16/2023/2, z dne 23. 6. 2023 - energetski dodatek za najbolj ranljive - 2. in 3. čl. ZZUOPD	370.957,00

Priloga 5.1:

**PRERAZPOREDITVE PRAVIC PORABE PO SKLEPIH
VLADE REPUBLIKE SLOVENIJE**
(V OBDOBJU OD 1. 1. DO 30. 6. 2023)

- IZPISANO PO PRORAČUNSKIH UPORABNIKI IN SKLEPIH VLADE

Dodatni kriteriji: Leto: 2023, Status: PK , PPK, Omejitve, ko odloča: 2, Datum sklepa: od 01.01.2023 do 30.06.2023

Ureditev: Uporabnik PU, Oznaka sklepa, Datum

PU	Proračunska postavka	Konto	Podprogram	Šifra NRP	Znesek	PU	Proračunska postavka	Konto	Podprogram	Šifra NRP
1	2	3	4	5	6	7	8	9	10	11
1611 Ministrstvo za finance					85.063.171,06	2570 Ministrstvo za okolje, podnebje in energijo				
41012-16/2023/2, 23.06.2023					85.063.171,06					
1611	221614 - Rezerva za financiranje draginje	4090	230402	1611-23-0007	27.565.481,92	2570	231702 - Nadomestilo dobaviteljem plina - 18. čl. ZNPOVCE - draginja	4102	230402	2430-23-4001
1611	221614 - Rezerva za financiranje draginje	4090	230402	1611-23-0007	57.497.689,14	2570	231703 - Nadomestilo dobaviteljem električne energije - 18. čl. ZNPOVCE - draginja	4102	230402	2430-23-4000
1611 Ministrstvo za finance					773.974,86	2611 Ministrstvo za delo, družino, socialne zadeve in enake možnosti				
41012-16/2023/2, 23.06.2023					773.974,86					
1611	221614 - Rezerva za financiranje draginje	4090	230402	1611-23-0007	185.775,97	2611	230004 - Draginjski dodatek za otroke - 2. čl. ZUODOD - draginja	4111	230402	2611-22-0402
1611	221614 - Rezerva za financiranje draginje	4090	230402	1611-23-0007	217.241,89	2611	230006 - Omejitev dviga oskrbnin - sofinanciranje stroškov izvajalcem socialnega varstva - 3. člen ZNUPPU - draginja	4133	230402	2611-23-0501
1611	221614 - Rezerva za financiranje draginje	4090	230402	1611-23-0007	370.957,00	2611	230005 - Energetski dodatek za najbolj ranljive - 2. in 3. čl. ZUOPD - draginja	4112	230402	2611-22-0504
2180 Ministrstvo za gospodarstvo, turizem in šport					2.825.608,00	2180 Ministrstvo za gospodarstvo, turizem in šport				
41012-16/2023/2, 23.06.2023					2.825.608,00					
2180	231690 - EXPO Osaka 2025	4202	140402	2130-23-1000	2.825.608,00	2180	231814 - Program vrhunškega športa	4120	190901	3311-11-0023
Skupaj					88.662.753,92					

Priloga 5.2:

**PRERAZPOREDITVE PRAVIC PORABE PO SKLEPIH
VLADE REPUBLIKE SLOVENIJE**
(V OBDOBJU OD 1. 1. DO 30. 6. 2023)

- IZPISANO PO SKLEPIH VLADE

Dodatni kriteriji: Leto: 2023, Status: PK , PPK, Omejitve, ko odloča: 2, Datum sklepa: od 01.01.2023 do 30.06.2023

Ureditev: Datum, oznaka sklepa, Uporabnik PU

PU	Proračunska postavka	Konto	Podprogram	Šifra NRP	Znesek	PU	Proračunska postavka	Konto	Podprogram	Šifra NRP
1	2	3	4	5	6	7	8	9	10	11
23.06.2023, 41012-16/2023/2					88.662.753,92					
1611 Ministrstvo za finance					85.063.171,06	2570 Ministrstvo za okolje, podnebje in energijo				
1611	221614 - Rezerva za financiranje draginje	4090	230402	1611-23-0007	27.565.481,92	2570	231702 - Nadomestilo dobaviteljem plina - 18. čl. ZNPOVCE - draginja	4102	230402	2430-23-4001
1611	221614 - Rezerva za financiranje draginje	4090	230402	1611-23-0007	57.497.689,14	2570	231703 - Nadomestilo dobaviteljem električne energije - 18. čl. ZNPOVCE - draginja	4102	230402	2430-23-4000
1611 Ministrstvo za finance					773.974,86	2611 Ministrstvo za delo, družino, socialne zadeve in enake možnosti				
1611	221614 - Rezerva za financiranje draginje	4090	230402	1611-23-0007	185.775,97	2611	230004 - Draginjski dodatek za otroke - 2. čl. ZUODOD - draginja	4111	230402	2611-22-0402
1611	221614 - Rezerva za financiranje draginje	4090	230402	1611-23-0007	217.241,89	2611	230006 - Omejitev dviga oskrbnin - sofinanciranje stroškov izvajalcem socialnega varstva - 3. člen ZNUPPU - draginja	4133	230402	2611-23-0501
1611	221614 - Rezerva za financiranje draginje	4090	230402	1611-23-0007	370.957,00	2611	230005 - Energetski dodatek za najbolj ranljive - 2. in 3. čl. ZUOPD - draginja	4112	230402	2611-22-0504
2180 Ministrstvo za gospodarstvo, turizem in šport					2.825.608,00	2180 Ministrstvo za gospodarstvo, turizem in šport				
2180	231690 - EXPO Osaka 2025	4202	140402	2130-23-1000	2.825.608,00	2180	231814 - Program vrhunškega športa	4120	190901	3311-11-0023
Skupaj					88.662.753,92					

Priloga 6:

**PRENESENE TERJATVE IN OBVEZNOSTI
IZ PRORAČUNSKEGA LETA 2022
V PRORAČUNSKO LETO 2023**

Podatki so v EUR

PU	Kratkoročne terjatve na dan 31.12.2022 (skupaj)	Dolgoročne terjatve na dan 31.12.2022	Dolgoročne terjatve zapadle v letu 2023		Kratkoročne obveznosti na dan 31.12.2022 (skupaj)	Kratkoročne obveznosti na dan 31.12.2022 z rokom zapadlosti plačila PO 31.12.2022	Dolgoročne obveznosti na dan 31.12.2022	Dolgoročne obveznosti z rokom zapadlosti plačila v letu 2023	Dolgoročne obveznosti iz naslova pogodb o finančnem najemu na dan 31.12.2022
1	2	3	4		5	6	7	8	9
1	1111	16.308			318.820	318.820			
2	1211	81.565	2.830		2.265.868	2.265.229			
3	1212	9.926			213.312	213.312			
4	1213	338			222.420	222.420			
5	1214	25.388			330.095	330.095			
6	1215	13.382			221.903	221.903	2.758	2.758	
7	1217	7.511			124.150	124.150			
8	1311	11.882			425.755	425.755	16.429	16.429	
9	1312	27.204			588.993	588.993	33.248	16.320	
10	1314	3.713			164.225	164.225			
11	1315	13.101			232.389	232.389			
12	1317	0			47.683	47.683	371	371	
13	1318	2.511			116.910	116.910			
14	1411	14.832			174.336	174.336			
15	1511	42.923	51.808		1.144.832	1.144.832			
16	1512	8.616			195.307	193.005			
17	1517	8.296			205.676	205.676			
18	1518	4.039			604.806	604.806			
19	1522	55.499			1.176.771	1.176.771			
20	1524	119.730			1.671.541	1.657.336			
21	1532	10.107			228.179	228.179			
22	1535	386			56.835	56.835			
23	1537	2.001			138.277	136.792			
24	1540	1.685			34.871	34.871			
25	1541	40.184			662.691	662.691			
26	1542	45.528	4.370		3.749.298	3.529.143			
27	1543	0			0				
28	1544	9.743			129.757	113.643			
29	1545	5.278.744	532.977		255.778	255.778			
30	1611	1.192.728	168.750.111	43.768.407	25.436.494	25.436.494	25.107.998	5.604.105	

Podatki so v EUR

PU	Kratkoročne terjatve na dan 31.12.2022 (skupaj)	Dolgoročne terjatve na dan 31.12.2022	Dolgoročne terjatve zapadle v letu 2023		Kratkoročne obveznosti na dan 31.12.2022 (skupaj)	Kratkoročne obveznosti na dan 31.12.2022 z rokom zapadlosti plačila PO 31.12.2022	Dolgoročne obveznosti na dan 31.12.2022	Dolgoročne obveznosti z rokom zapadlosti plačila v letu 2023	Dolgoročne obveznosti iz naslova pogodb o finančnem najemu na dan 31.12.2022
1	2	3	4		5	6	7	8	9
31	1615	10.345			119.483	119.483			
32	1618	382.469			1.364.316	1.364.316	44.840	44.840	
33	1619	15.733			240.650	240.650			
34	1620	6.433.525	864	432	26.961.876	26.961.867			
35	1621	16.460			974.702	974.702			
36	1711	219.007	281	281	5.252.652	5.248.534			
37	1714	6.248.792	17.984	3.527	41.670.722	41.565.124	2.703.783		
38	1715	3.359			75.971	75.340			
39	1811	353.738			4.303.954	4.298.988			
40	1911	1.408.728	13.997	12.039	4.653.515	4.653.303			
41	1912	562.858			2.102.394	2.078.919			
42	1913	11.531			274.652	274.467			
43	1914	3.410.663	12.364	10.293	42.267.708	40.578.477			
44	1915	1.604			85.701	85.701			
45	1916	2.439			2.713.901	2.713.901			
46	2030	161.651	39.675		1.555.022	1.522.883			
47	2031	630.399			5.046.465	5.046.465	183.634		
48	2033	22.468			210.920	210.627			
49	2130	27.152.638	488.617.863	11.729.964	6.578.344	5.060.505			
50	2131	7.255			281.397	281.397	10.775	6.505	
51	2132	13.436			160.195	160.195			
52	2133	32.266			489.035	489.035			
53	2330	4.655.840			4.158.650	4.156.754			
54	2331	34.329			873.360	873.360			
55	2336	7.380			353.183	353.041			
56	2337	105.455			2.366.285	2.363.787			
57	2430	174.290.390	64.511.555	13.377.031	15.867.387	15.808.047	9.693.094	2.412.251	
58	2431	884.072			18.447.677	18.104.655	28.816.998	13.426.160	
59	2432	6.215			358.856	329.174			
60	2434	12.296			360.150	360.150			

Podatki so v EUR

PU	Kratkoročne terjatve na dan 31.12.2022 (skupaj)	Dolgoročne terjatve na dan 31.12.2022	Dolgoročne terjatve zapadle v letu 2023		Kratkoročne obveznosti na dan 31.12.2022 (skupaj)	Kratkoročne obveznosti na dan 31.12.2022 z rokom zapadlosti plačila PO 31.12.2022	Dolgoročne obveznosti na dan 31.12.2022	Dolgoročne obveznosti z rokom zapadlosti plačila v letu 2023	Dolgoročne obveznosti iz naslova pogodb o finančnem najemu na dan 31.12.2022
1	2	3	4		5	6	7	8	9
61	2550	422.021	1.797.572	142.931	5.738.472	5.103.618	367.880		
62	2551	195.875	28.629	5.196	1.593.783	1.593.585			
63	2552	109.959			1.633.956	1.633.956			
64	2553	9.260			172.531	170.889			
65	2554	107.387			703.375	703.327			
66	2555	5.179.740			6.484.836	6.475.327	965.327		
67	2611	50.964.298			141.805.036	141.172.313			
68	2613	46.897			497.772	491.642			
69	2711	144.265	57	57	50.059.846	49.828.342	21.094	21.094	
70	2713	27.671			411.705	411.705			
71	2715	1.915			93.896	93.896			
72	2717	2.289			42.805	41.100			
73	2718	4.328.602			5.224.036	4.366.805	20.287	20.287	
74	3130	1.687.871	7.638	3.707	8.469.920	8.464.644	17.867.901	5.147.742	13.867.842
75	3131	2.727			91.941	91.941			
76	3132	0			0				
77	3330	3.124.598	15.093	4.168	189.440.546	188.950.523			
78	3331	18.536			248.476	248.476			
79	3333	8.332			77.899	77.899			
80	3340	558.598			9.818.622	9.812.558			
81	3341	30.943			503.650	503.650			
82	3342	217			26.324	26.324			
83	3911	14.125			244.612	244.612			
84	4111	16.074			1.731.006	1.731.006			
85	4112	1.883			66.982	66.982			
86	4211	4.947			173.758	173.758			
87	4212	9.242			167.858	167.858			
88	4213	37.696			739.855	739.855			
89	4214	16.179			361.463	361.463			
90	4215	409.931			1.733.142	1.729.334			

Podatki so v EUR

PU	Kratkoročne terjatve na dan 31.12.2022 (skupaj)	Dolgoročne terjatve na dan 31.12.2022	Dolgoročne terjatve zapadle v letu 2023		Kratkoročne obveznosti na dan 31.12.2022 (skupaj)	Kratkoročne obveznosti na dan 31.12.2022 z rokom zapadlosti plačila PO 31.12.2022	Dolgoročne obveznosti na dan 31.12.2022	Dolgoročne obveznosti z rokom zapadlosti plačila v letu 2023	Dolgoročne obveznosti iz naslova pogodb o finančnem najemu na dan 31.12.2022
1	2	3	4		5	6	7	8	9
91	4216	301.980			1.393.084	1.370.499			
92	4217	144.290			999.518	999.518			
93	4218	747.202			2.865.682	2.865.682			
94	4219	633.916			1.866.311	1.830.582			
95	4220	255.215			861.782	861.589			
96	4221	70.795			737.921	737.921			
97	4222	136.894	1.934		671.182	671.182			
98	4223	147.234			557.096	549.251			
99	4224	192.029	24.321		762.756	751.490			
100	4225	98.600			404.111	404.111			
101	4230	99.464			1.696.126	1.695.413			
102	4411	12.781			383.512	383.512			
103	4416	6.560			193.102	193.102			
104	4417	10.749			109.161	109.161			
105	4418	3.123			91.934	91.934			
106	4419	16.885			423.408	423.408			
107	4420	15.976			197.924	197.924			
108	4421	6.375			100.097	100.097			
109	4422	4.404			100.159	100.159			
110	4423	0			91.067	91.067			
111	4424	1.451			75.266	75.266			
112	4425	1.717			80.500	80.500			
113	4426	683			59.781	59.781			
114	4427	0			19.711	19.711			
115	4428	11.707			341.625	341.625			
116	4514	1.745.631			887.301	887.301			
117	4611	6.631			384.198	384.198			
118	5011	4.784			154.394	154.394			
119	5012	24.272			67.524	67.524			
120	5013	4.902			65.472	65.414			

Podatki so v EUR

PU	Kratkoročne terjatve na dan 31.12.2022 (skupaj)	Dolgoročne terjatve na dan 31.12.2022	Dolgoročne terjatve zapadle v letu 2023		Kratkoročne obveznosti na dan 31.12.2022 (skupaj)	Kratkoročne obveznosti na dan 31.12.2022 z rokom zapadlosti plačila PO 31.12.2022	Dolgoročne obveznosti na dan 31.12.2022	Dolgoročne obveznosti z rokom zapadlosti plačila v letu 2023	Dolgoročne obveznosti iz naslova pogodb o finančnem najemu na dan 31.12.2022
1	2	3	4		5	6	7	8	9
121 5014	59.861				401.260	401.260			
122 5015	95.392				128.431	128.431			
123 6200	368.764				9.544.315	9.544.055	59.270	12.997	
Skupaj	306.857.558	724.431.922	69.058.033		686.380.911	679.351.369	85.915.686	26.731.859	13.867.842

V preglednico so vključeni vsi neposredni uporabniki državnega proračuna.

Podatki v zvezi z zapadlostjo do 31.12.2022 in v zvezi z zapadlostjo dolgoročnih terjatev oz. obveznosti v letu 2023 so privzeti iz razkritij k računovodskim izkazom.

Terjatve in obveznosti iz naslova javnofinancijskih prihodkov (konto 176, 177, 236, 237)

so v letu 2022 izkazane kot terjatve in obveznosti Proračuna RS (1099) do

zavezancev in so v preglednico o prenesenih terjativah in obveznostih vključeni v

okviru Proračuna (spodaj) in ne pri posameznih neposrednih proračunskih

Podatki za proračun (1099) so prikazani in podrobneje pojasnjeni še v obrazložitvah zbirne bilance stanja.

Podatki so v EUR

Proračun	Kratkoročne terjatve na dan 31.12.2022 (skupaj)	Dolgoročne terjatve na dan 31.12.2022	Dolgoročne terjatve zapadle v letu 2023		Kratkoročne obveznosti na dan 31.12.2022 (skupaj)	Kratkoročne obveznosti na dan 31.12.2022 z rokom zapadlosti plačila PO 31.12.2022	Dolgoročne obveznosti na dan 31.12.2022	Dolgoročne obveznosti z rokom zapadlosti plačila v letu 2023	Dolgoročne obveznosti iz naslova pogodb o finančnem najemu na dan 31.12.2022
1	2=3+4	5	6		8=9+11	11	12	13	15
1099	2.775.154.144	621.630.643	3.937.433		606.422.854	606.422.854	37.938.591.455	1.289.797.344	
Skupaj	2.775.154.144	621.630.643	3.937.433		606.422.854	606.422.854	37.938.591.455	1.289.797.344	0

Skupaj PU in Proračun	3.082.011.702	1.346.062.565	72.995.466		1.292.803.765	1.285.774.223	38.024.507.141	1.316.529.203	13.867.842
------------------------------	----------------------	----------------------	-------------------	--	----------------------	----------------------	-----------------------	----------------------	-------------------

V preglednici o prenesenih terjativah in obveznostih iz leta 2022 v leto 2023 so v drugem stolpcu navedeni podatki o stanju kratkoročnih terjatev na dan 31.12.2022. **Upoštevano** je stanje kontov skupin **12** (kratkoročne terjatve do kupcev), **del** kontov skupine **14** (kratkoročne terjatve do uporabnikov enotnega kontnega načrta) in **17** (druge kratkoročne terjatve) - gre za terjatve do kupcev blaga in storitev in terjatve do proračunskih uporabnikov državnega in občinskih proračunov.

Izveti so podatki dela kontov skupin 14 (kratkoročne terjatve do uporabnikov enotnega kontnega načrta in sicer dela, ki predstavlja terjatve do proračunov), 18 (neplačani odhodki) in 19 (aktivne časovne razmejitev), ki so po vsebini prehodnega značaja in ne predstavljajo neplačanih terjatev. Zaradi upoštevanja načela plačane realizacije pri vodenju poslovnih knjig proračunskih uporabnikov so to po vsebini odloženi odhodki in drugi izdatki proračuna. Izveti so tudi podatki kontov skupine 10 (denarna sredstva v blagajni in takoj vnovčljive vrednostnice), 11 (dobroimetje pri bankah in drugih finančnih ustanovah), 13 (dani predujmi in varščine) ter 15 (kratkoročne finančne naložbe) in 16 (kratkoročne terjatve iz financiranja), ki ne predstavljajo odobritve proračuna.

Podatki stolpca tri so podatki o stanju dolgoročnih terjatev proračunskih uporabnikov na dan 31. 12. 2022. **Upoštevano** je stanje kontov skupin **07** (dolgoročne finančne terjatve) in **08** (druge dolgoročne terjatve).

Podatki stolpca štiri so povzeti iz razkritij računovodskim izkazom, pripravljenih po 26. členu pravilnika o sestavljanju letnih poročil za proračun, proračunske uporabnike in druge osebe javnega prava (Ur.l.RS, št. 115/02 - 153/21). Podatki predstavljajo tisti del dolgoročnih terjatev, ki zapadejo v plačilo v letu 2023.

V preglednici o prenesenih terjativah in obveznostih iz leta 2022 v leto 2023 so v petem stolpcu navedeni podatki o stanju kratkoročnih obveznostih na dan 31.12.2022. **Upoštevano** je stanje kontov skupin **21** (kratkoročne obveznosti do zaposlenih), **22** (kratkoročne obveznosti do dobaviteljev) in **23** (druge kratkoročne obveznosti iz poslovanja) ter **del** kontov skupine **24** (kratkoročne obveznosti do uporabnikov enotnega kontnega načrta) - gre za obveznosti do dobaviteljev blaga in storitev ter obveznosti do proračunskih uporabnikov državnega in občinskih proračunov.

Izveti so podatki dela kontov skupin 24 (kratkoročne obveznosti do uporabnikov enotnega kontnega načrta in sicer dela, ki predstavlja obveznosti do proračunov), 28 (neplačani prihodki) in 29 (pasivne časovne razmejitev), ki so po vsebini prehodnega značaja in ne predstavljajo neplačanih obveznosti. Zaradi upoštevanja načela plačane realizacije pri vodenju poslovnih knjig proračunskih uporabnikov so to po vsebini odloženi prihodki in drugi prejemki proračuna. Izveti so tudi podatki kontov skupine 20 (kratkoročne obveznosti za prejete predujme in varščine) in kontov 22003 (založena sredstva) ter 234000 (obveznosti iz depozitov), ki ne predstavljajo obremenitve proračuna.

V šestem stolpcu so navedeni podatki o kratkoročnih obveznostih, zapadlih v plačilo do 31. 12. 2021, ki pa niso bili poravnane v internih dnevih, in sicer skladno s tretjim odstavkom šestega člena Pravilnika o zaključku izvrševanja državnega in občinskih proračunov za leto 2022 (Ur. l. RS, št. 132/2022).

Podatki stolpca sedem so podatki o stanju dolgoročnih obveznostih proračunskih uporabnikov na dan 31. 12. 2022. **Upoštevano** je stanje kontov skupin **96** (dolgoročne finančne obveznosti) in **97** (druge dolgoročne obveznosti).

Podatki stolpca osem so povzeti iz razkritij računovodskim izkazom, pripravljenih po 26. členu pravilnika o sestavljanju letnih poročil za proračun, proračunske uporabnike in druge osebe javnega prava (Ur.l.RS, št. 115/02 - 153-21). Podatki predstavljajo tisti del dolgoročnih obveznosti, ki zapadejo v plačilo v letu 2023.

Podatki stolpca devet ločeno predstavljajo podatke o dolgoročnih obveznostih iz naslova pogodb o finančnem najemu po stanju na dan 31. 12. 2022, ki so sicer že vključeni v stolpec dvanajst - dolgoročne obveznosti na dan 31.12.2022.

Priloga 7:

**REALIZACIJA NAČRTA RAZVOJNIH PROGRAMOV
PRORAČUNA REPUBLIKE SLOVENIJE ZA OBDOBJE
JANUAR–JUNIJ 2023**

III. DEL PRORAČUNA

Poročilo o realizaciji proračuna Republike Slovenije za obdobje januar - junij 2023

III. NAČRT RAZVOJNIH PROGRAMOV

v EUR

Politika	Rebalans proračuna II. 2023 (1)	Veljavni proračun 2023 (2)	Realizacija jan-jun 2023 (3)	RE/REB (4=3/1)	RE/VP (5=3/2)	Ocena realizacije 2023 (6)
A Bilanca odhodkov	16.302.134.954	15.987.899.401	6.686.525.733	41,02	41,82	16.046.990.132
01 POLITIČNI SISTEM	87.122.756	89.802.307	40.132.966	46,06	44,69	87.023.085
02 EKONOMSKA IN JAVNOFINANČNA POLITIKA	662.442.178	321.323.334	171.518.007	25,89	53,38	661.281.929
03 ZUNANJA POLITIKA IN MEDNARODNO RAZVOJNO SODELOVANJE	163.895.577	173.247.117	69.374.078	42,33	40,04	163.409.661
04 SPLOŠNE JAVNE STORITVE IN SKUPNE ADMINISTRATIVNE SLUŽBE	230.614.993	246.104.080	104.798.207	45,44	42,58	232.002.620
05 ZNANOST IN INFORMACIJSKA DRUŽBA	478.798.250	480.034.851	169.230.032	35,34	35,25	478.978.848
06 LOKALNA SAMOUPRAVA	179.992.737	180.389.793	62.635.336	34,80	34,72	170.815.106
07 OBRAMBA IN ZAŠČITA	886.332.287	916.847.609	311.899.551	35,19	34,02	850.749.667
08 NOTRANJE ZADEVE IN VARNOST	634.695.469	643.099.874	281.690.417	44,38	43,80	628.213.257
09 PRAVOSODJE	402.634.169	408.955.465	172.566.694	42,86	42,20	402.590.227
10 TRG DELA IN DELOVNI POGOJI	252.026.854	251.888.052	127.840.785	50,73	50,75	253.243.545
11 KMETIJSTVO, GOZDARSTVO, RIBIŠTVO IN PREHRANA	586.595.619	588.761.605	301.741.202	51,44	51,25	546.408.344
12 VIRI ENERGIJE IN ENERGETSKA UČINKOVITOST	72.177.135	72.228.607	7.258.187	10,06	10,05	72.183.060
13 PROMET IN PROMETNA INFRASTRUKTURA	1.271.446.767	1.279.832.621	457.363.511	35,97	35,74	1.259.096.863
14 PODJETNIŠTVO IN KONKURENČNOST	230.342.155	241.931.828	51.189.987	22,22	21,16	222.856.172
15 VAROVANJE OKOLJA IN OKOLJSKA INFRASTRUKTURA	640.254.889	602.019.364	176.061.188	27,50	29,25	617.687.151
16 PROSTORSKO PLANIRANJE IN STANOVANJSKA DEJAVNOST	69.459.490	69.359.719	25.286.346	36,40	36,46	68.705.179
17 ZDRAVSTVENO VARSTVO	686.724.863	687.438.884	258.744.611	37,68	37,64	686.309.383
18 KULTURA IN CIVILNA DRUŽBA	309.129.770	311.167.616	137.060.119	44,34	44,05	311.151.121
19 IZOBRAŽEVANJE IN ŠPORT	2.404.598.547	2.399.209.114	1.156.176.736	48,08	48,19	2.448.558.943
20 SOCIALNA VARNOST	1.763.321.034	1.757.230.256	833.287.465	47,26	47,42	1.705.415.068
21 POKOJNINSKO VARSTVO	1.089.128.382	1.084.718.382	698.576.743	64,14	64,40	1.089.128.382
22 SERVISIRANJE JAVNEGA DOLGA IN UPRAVLJANJE Z DENARNIMI SREDSTVI	689.613.780	689.613.780	382.375.223	55,45	55,45	694.613.780
23 INTERVENCIJSKI PROGRAMI IN OBVEZNOSTI	1.780.565.277	1.762.473.164	364.653.811	20,48	20,69	1.696.346.763
24 PLAČILA V EVROPSKO UNIJO	730.221.977	730.221.977	325.064.530	44,52	44,52	700.221.977
B Račun finančnih terjatev in naložb	749.724.639	758.562.815	15.492.375	2,07	2,04	595.497.360
02 EKONOMSKA IN JAVNOFINANČNA POLITIKA	13.000.000	13.000.000	0	0,00	0,00	13.000.000
03 ZUNANJA POLITIKA IN MEDNARODNO RAZVOJNO SODELOVANJE	8.623.524	8.623.524	2.191.079	25,41	25,41	8.623.524
06 LOKALNA SAMOUPRAVA	20.400.000	20.209.681	0	0,00	0,00	20.400.000
09 PRAVOSODJE	159.270	282.613	56.719	35,61	20,07	159.270
12 VIRI ENERGIJE IN ENERGETSKA UČINKOVITOST	4.300.000	4.437.711	28.256	0,66	0,64	300.000
14 PODJETNIŠTVO IN KONKURENČNOST	251.241.845	260.009.287	13.216.322	5,26	5,08	251.014.567
16 PROSTORSKO PLANIRANJE IN STANOVANJSKA DEJAVNOST	25.500.000	25.500.000	0	0,00	0,00	25.500.000

v EUR

Politika	Rebalans proračuna II. 2023 (1)	Veljavni proračun 2023 (2)	Realizacija jan-jun 2023 (3)	RE/REB (4=3/1)	RE/VP (5=3/2)	Ocena realizacije 2023 (6)
23 INTERVENCIJSKI PROGRAMI IN OBVEZNOSTI	355.000.000	355.000.000	0	0,00	0,00	205.000.000
24 PLAČILA V EVROPSKO UNIJO	71.500.000	71.500.000	0	0,00	0,00	71.500.000
C Račun financiranja	1.491.639.085	1.491.659.146	1.383.669.476	92,76	92,76	1.491.639.085
22 SERVISIRANJE JAVNEGA DOLGA IN UPRAVLJANJE Z DENARNIMI SREDSTVI	1.491.639.085	1.491.659.146	1.383.669.476	92,76	92,76	1.491.639.085