



REPUBLIKA SLOVENIJA
MINISTRSTVO ZA DELO, DRUŽINO,
SOCIALNE ZADEVE IN ENAKE MOŽNOSTI

Ministrstvo za delo, družino,
socialne zadeve in enake
možnosti

PERCEPCIJA ZAKONODAJNIH SPREMEMB

Raziskovalno poročilo

Ljubljana, 2022

- O raziskavi

- Ključni rezultati

- Podrobni rezultati

- Sociodemografija



O RAZISKAVI



Cilji raziskave

- Ugotoviti percepcijo morebitnih zakonodajnih sprememb med splošno javnostjo

Raziskovalna metoda

- Kombinacija računalniško podprtega spletnega anketiranja v okviru Medianinega spletnega panela ter telefonskega anketiranja

Čas izvajanja raziskave

- januar 2022

Ciljna skupina

- Prebivalci Slovenije, 18+
- Vzorec je reprezentativen po spolu, starosti, izobrazbi in regiji

Velikost ciljne skupine

- N = 803

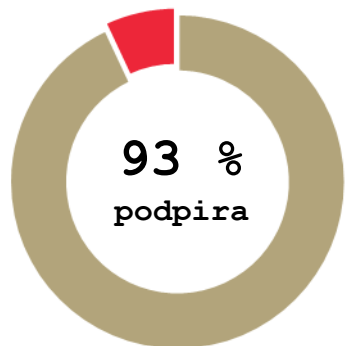
Dodatne informacije

- Rezultati v poročilu so prikazani v % ter s povprečnimi ocenami

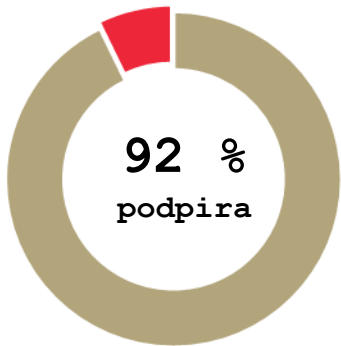
KLJUČNI REZULTATI



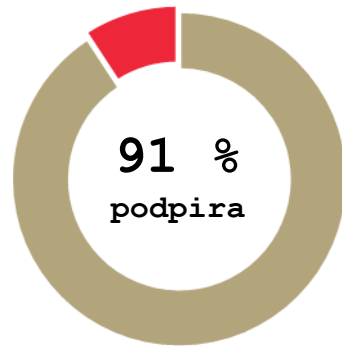
Samodejno podaljšanje varstvenega dodatka



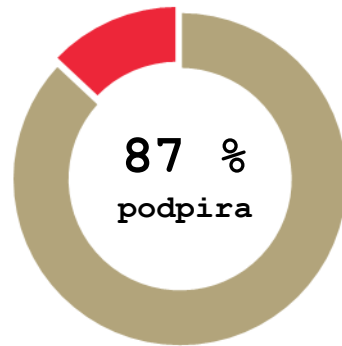
Omejitev zlorab za denarno soc. pomoč



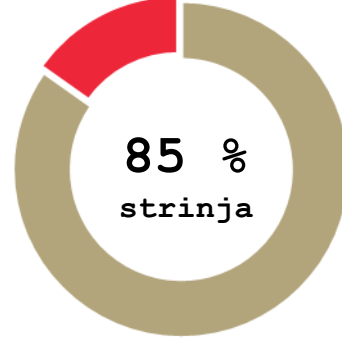
Vključevanje v javna dela



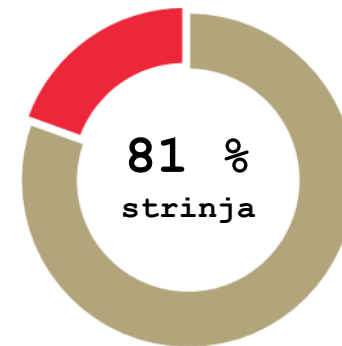
Postopek izračuna za otroški dodatek



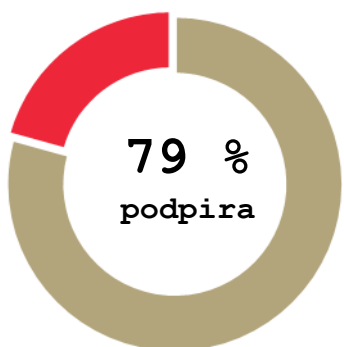
Večji poudarek na družinski politiki



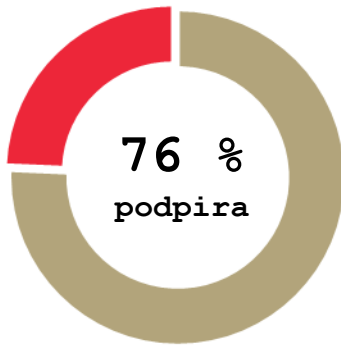
Pravična ureditev socialnih transferjev



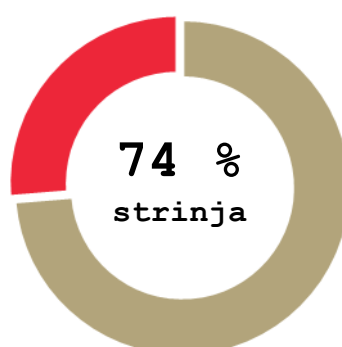
Informativni izračun za pravice



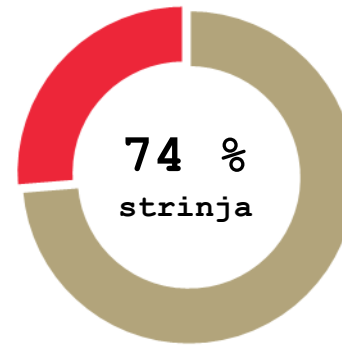
Izplačilo socialne pomoči v naravi



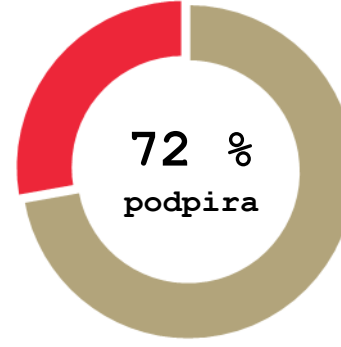
Denarna pomoč kot premostitev situacije



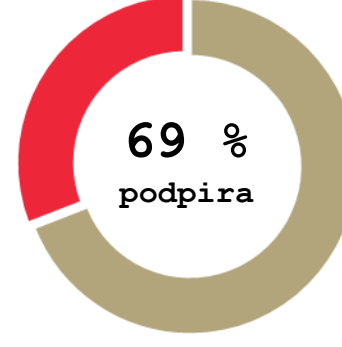
Denarna pomoč le za tiste, ki jo potrebujejo



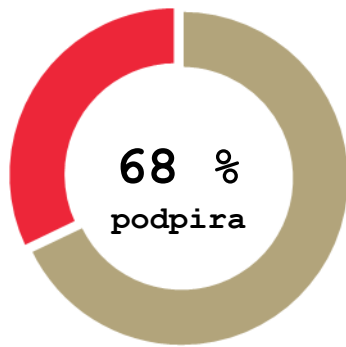
Ponujena delovna mesta brezposelnim



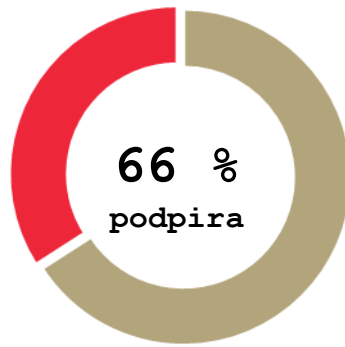
Brezplačni vrtec za drugega/ostale otroke



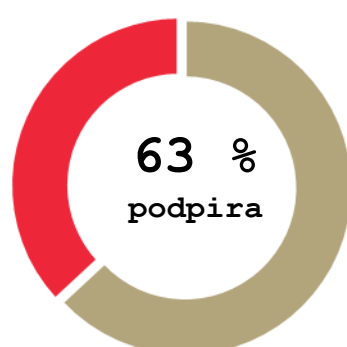
Razdruževanje ukrepov družinske politike



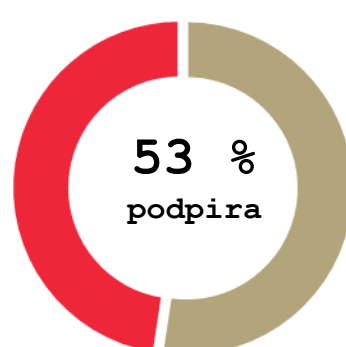
Hitrejši izbris iz evidence brezposelnih



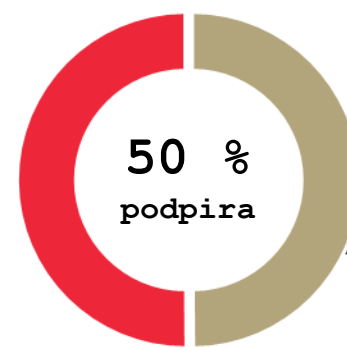
Upoštevanje premoženja za socialne prejemke



Odprava pomoči za obsojene



Zmanjšanje števila izrednih pomoči



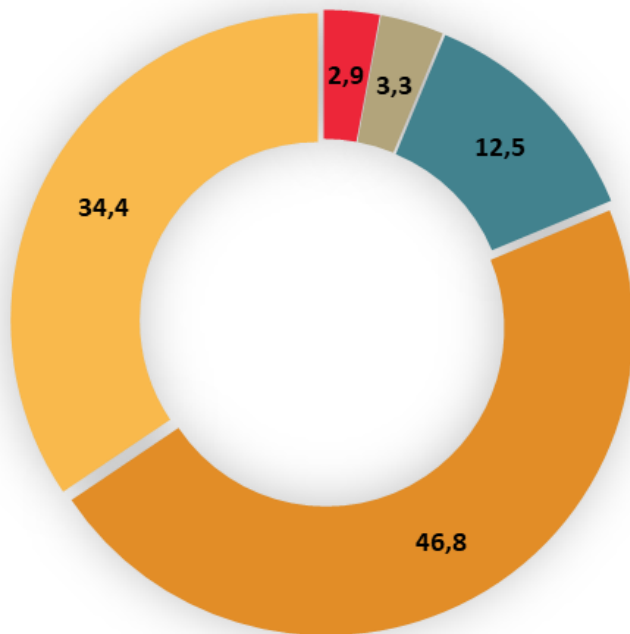
PODROBNI REZULTATI



UREDITEV SOCIALNIH IN DRUŽINSKIH TRANSFERJEV

- Ministrstvo za delo, družino, socialne zadeve in enake možnosti (v nadaljevanju: ministrstvo) pripravlja predlog, s katerim želi bolj pravično in pregledno urediti socialne in družinske transferje. Se s tem strinjate?

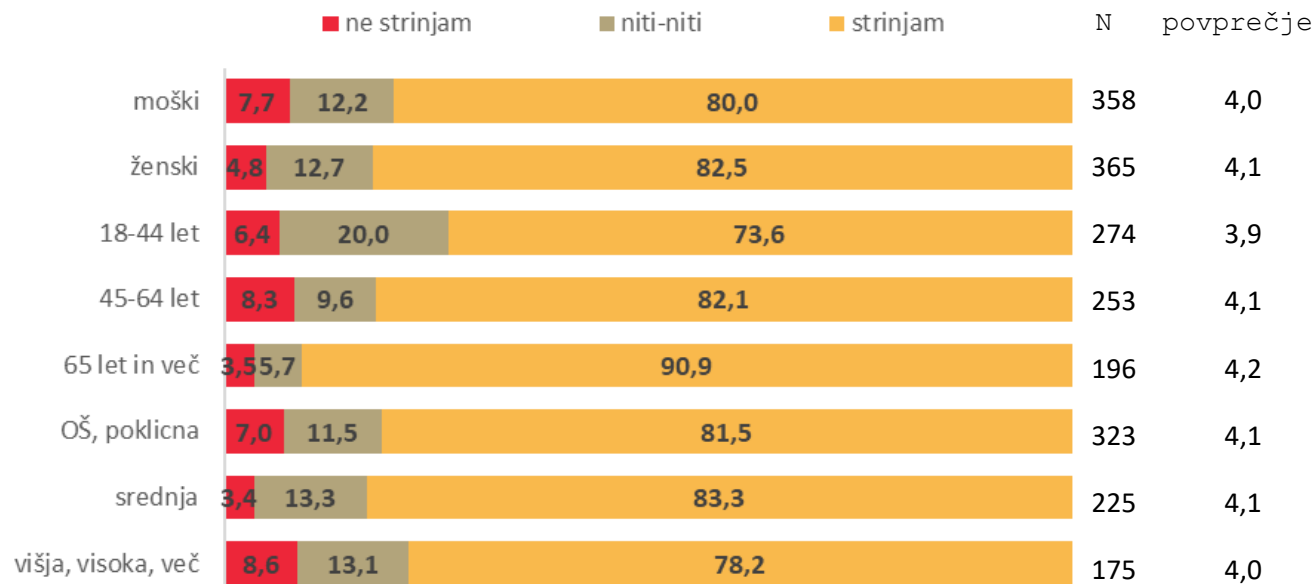
■ sploh se ne strinjam ■ se ne strinjam ■ niti-niti ■ se strinjam ■ popolnoma se strinjam



N=723

Povprečje: 4,1

Delež opredeljenih:
90 %



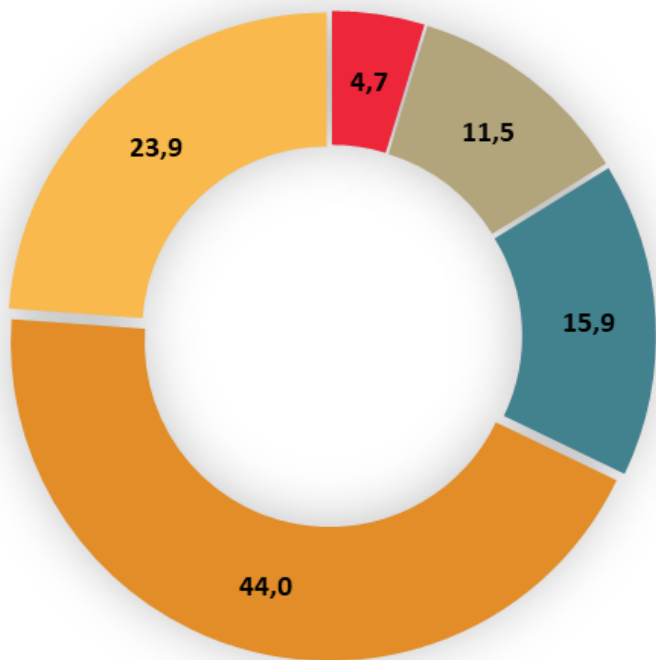
S predlagano spremembo se strinja 81 % vprašanih. Ukrep v značilno manjši meri podpirajo respondenti v starosti 18-44 let, značilno nadpovprečno pa se z njim strinjajo starejši od 65 let.

V grafih prikazujemo ocene na lestvici od 1 (sploh se ne strinjam) do 5 (popolnoma se strinjam). Na desni so deleži prikazani združeno ter prikazujejo stališča različnih demografskih skupin: ne strinjam (oceni 1 in 2), niti-niti (ocena 3) ter strinjam (oceni 4 in 5).

RAZDRUŽEVANJE DRUŽINSKE IN SOCIALNE POLITIKE

- Ali podpirate razdruževanje ukrepov družinske politike (npr. otroški dodatek, vrtec, štipendija...) od ukrepov socialne politike, kot sta denarna socialna pomoč, izredna socialna pomoč)?

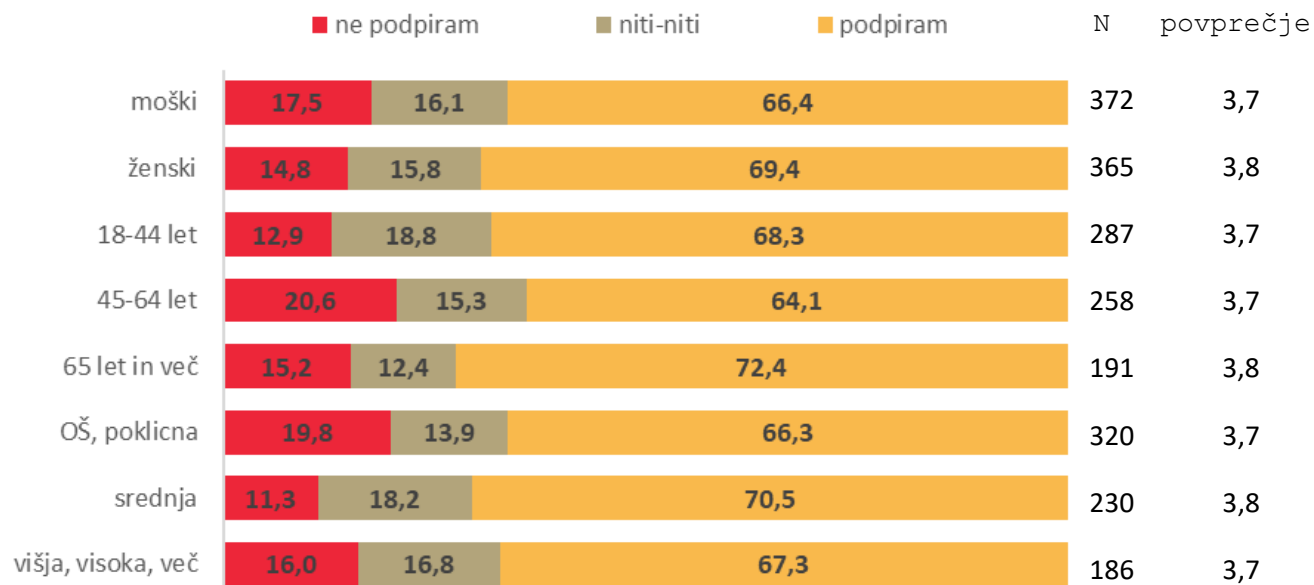
■ sploh ne podpiram ■ ne podpiram ■ niti-niti ■ podpiram ■ popolnoma podpiram



N=736

Povprečje: 3,7

Delež opredeljenih:
92 %



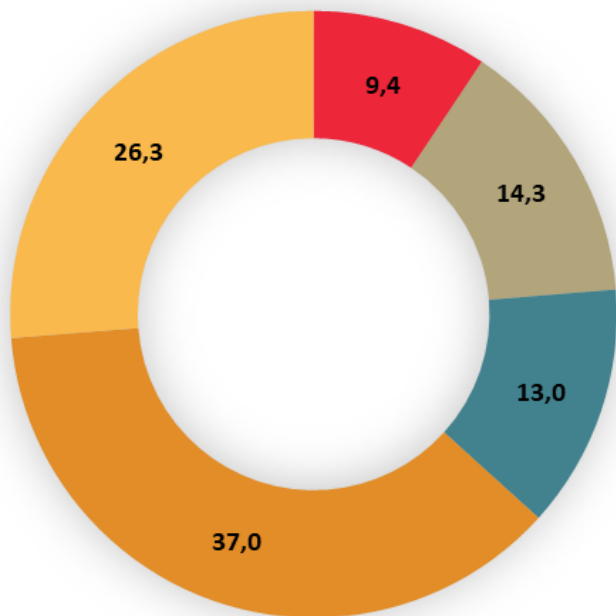
Razdruževanje ukrepov družinske politike podpira 69 % vprašanih. V nekoliko večji meri se z ukrepom strinjajo srednješolsko izobraženi ter starejši od 65 let, v najmanjši meri pa stari med 45 in 64 let.

V grafih prikazujemo ocene na lestvici od 1 (sploh ne podpiram) do 5 (popolnoma podpiram). Na desni so deleži prikazani združeno ter prikazujejo stališča različnih demografskih skupin: ne podpiram (oceni 1 in 2), niti-niti (ocena 3) ter podpiram (oceni 4 in 5).

UPOŠTEVANJE PREMOŽENJA

- Upoštevanje premoženja v postopkih določanja družinskih prejemkov je zapleteno in zamudno ter preprečuje uvedbo samodejnega izračuna pravic. Premoženje je v največji meri rezultat preteklih dohodkov, ki so bili v preteklosti že upoštevani pri odmeri prejemkov. Zato ministrstvo predlaga, da se pri odmeri družinskih prejemkov premoženje (npr. avtomobil, prihranki na računu ...) ne bi več upoštevalo in bi se te pravice (otroški dodatek, državna štipendija, ...) odmerjale le na podlagi dohodkov, kar bi bilo ugodneje, preprostejše in hitreje. Pri odmeri socialnih prejemkov bi se premoženje še naprej upoštevalo tudi v prihodnje. Ali podpirate takšen predlog?

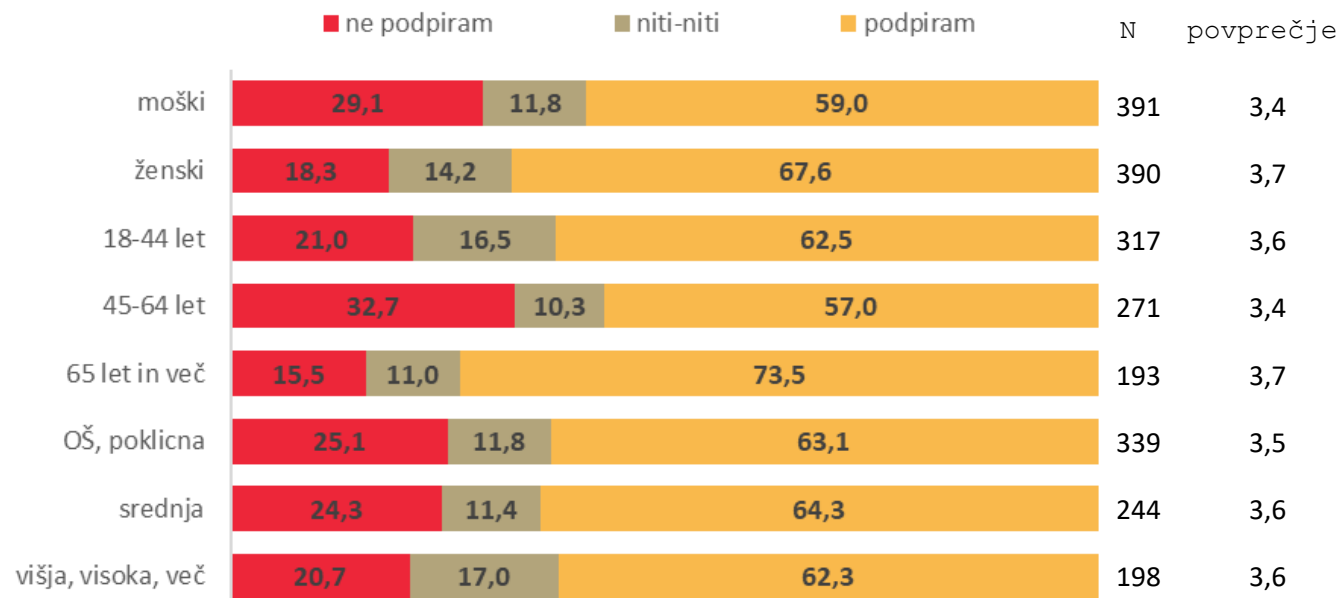
■ sploh ne podpiram ■ ne podpiram ■ niti-niti ■ podpiram ■ popolnoma podpiram



N=781

Povprečje: 3,6

Delež opredeljenih:
97 %

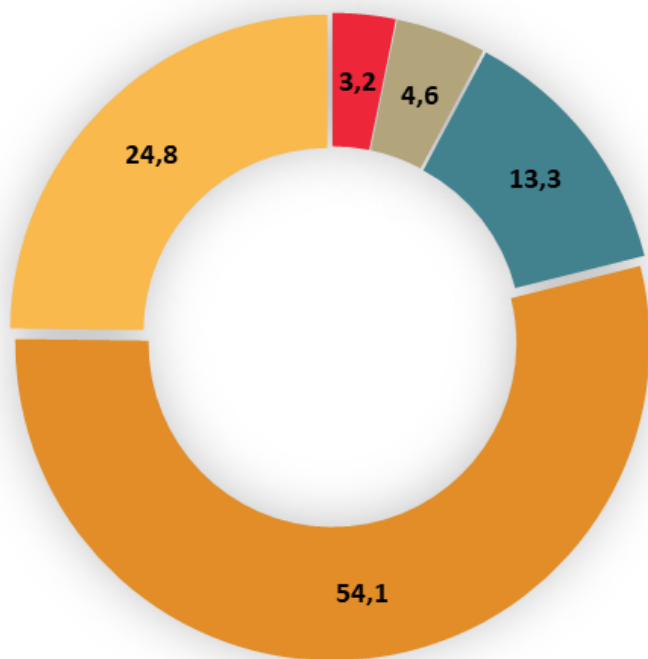


Z spremembo upoštevanja premoženja pri določitvi pravic se strinja 63 % vprašanih. Statistično značilno nadpovprečno se z njo strinjajo starejši od 65 let, podpovprečno pa stari med 45 in 65 let.

INFORMATIVNI IZRAČUN PRAVIC IZ JAVNIH SREDSTEV

- Ministrstvo uvaja novost, in sicer informativni izračun pravic iz javnih sredstev (npr. za otroški dodatek in znižano plačilo vrtca), kot je to že uveljavljeno pri izračunu dohodnine. Ali uvedbo takšne novosti podpirate?

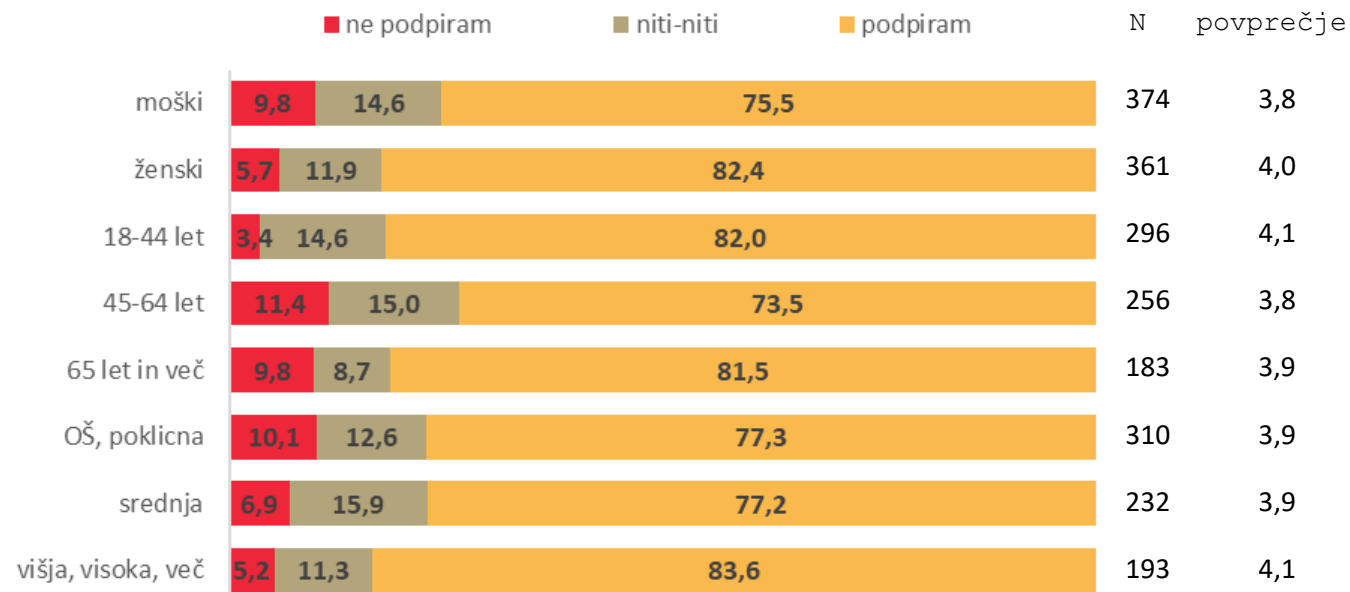
■ sploh ne podpiram ■ ne podpiram ■ niti-niti ■ podpiram ■ popolnoma podpiram



N=735

Povprečje: 4,0

Delež opredeljenih:
92 %

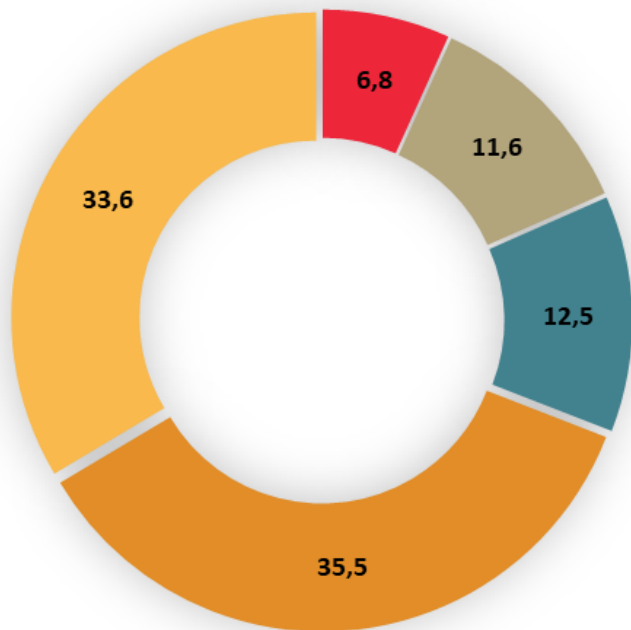


Z uvedbo informativnega izračuna se strinja 79 % vprašanih. Statistično značilno podpovprečno se z njo strinjajo stari med 45 in 65 let, nadpovprečno pa višje- ali visokošolsko izobraženi.

BREZPLAČNI VRTEC

- Ministrstvo je sprejelo ukrep brezplačnega vrtca za drugega otroka, ki je v vrtcu skupaj s sorojencem in brezpogojno brezplačnega vrtca za tretjega, četrtega in vsakega naslednjega otroka. Ali ta ukrep podpirate?

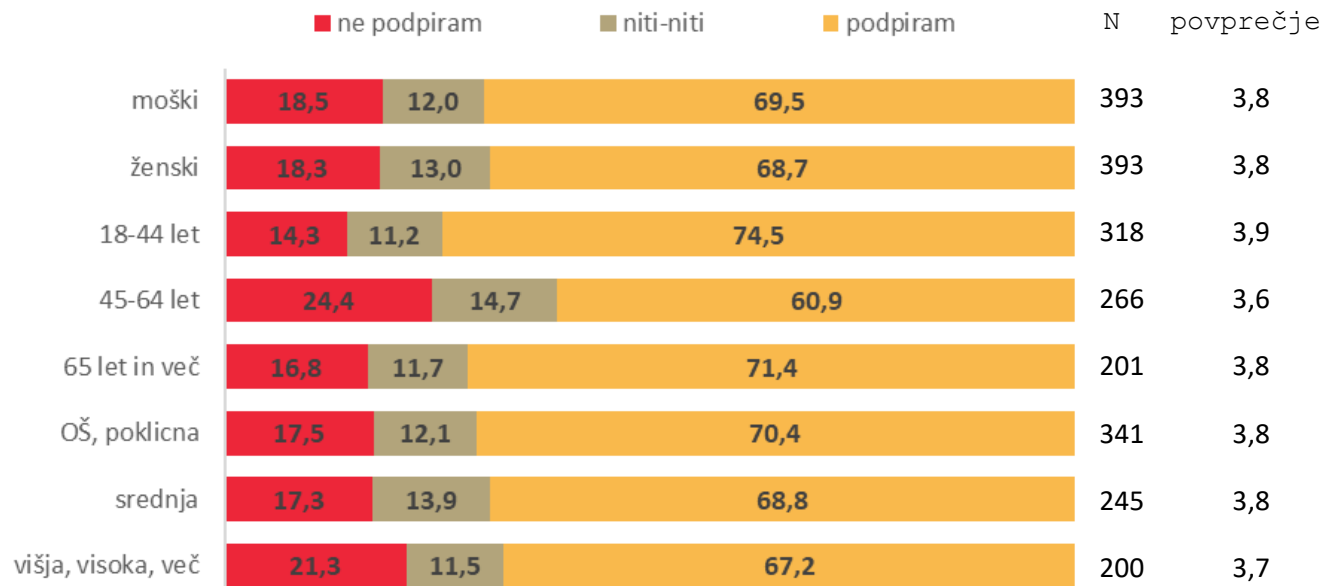
■ sploh ne podpiram ■ ne podpiram ■ niti-niti ■ podpiram ■ popolnoma podpiram



N=786

Povprečje: 3,8

Delež opredeljenih:
98 %

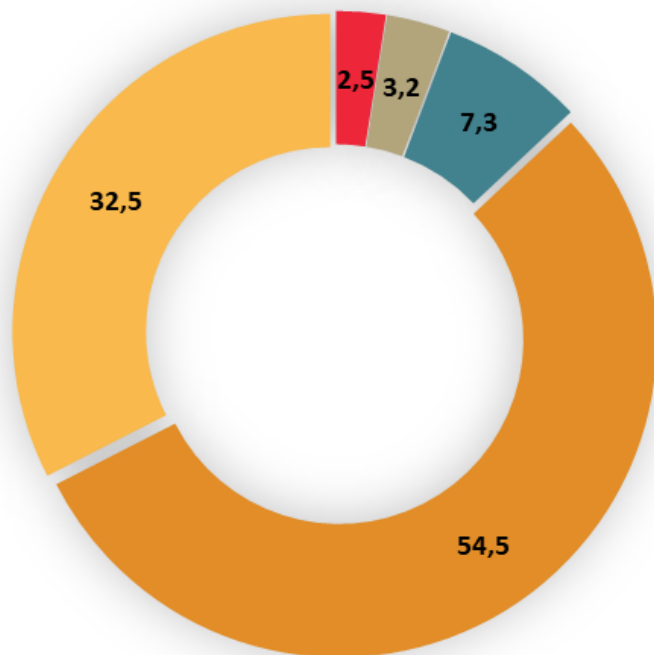


Z brezplačnim vrtcem za drugega hkrati vključenega oziroma za vse nadaljnje otroke se strinja 69 % vprašanih. Statistično značilno se v večji meri z ukrepom strinjajo stari med 18 in 44 let. Na drugi strani se v najmanjši meri z ukrepom strinjajo stari med 45 in 64 let.

POENOSTAVITEV IZRAČUNA ZA OTROŠKI DODATEK

- Ali podpirate predlog ministrstva, ki predlaga poenostavitev postopka izračuna za otroški dodatek, kar pomeni hitrejšo odločanje?

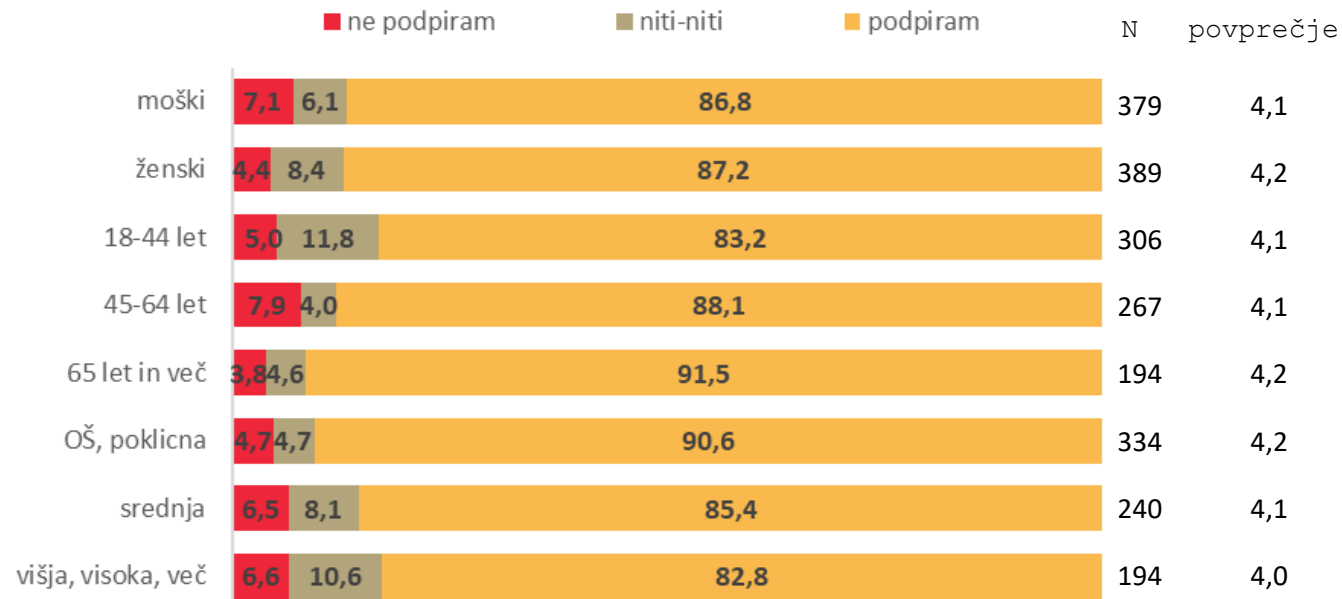
■ sploh ne podpiram ■ ne podpiram ■ niti-niti ■ podpiram ■ popolnoma podpiram



N=767

Povprečje: 4,1

Delež opredeljenih:
96 %



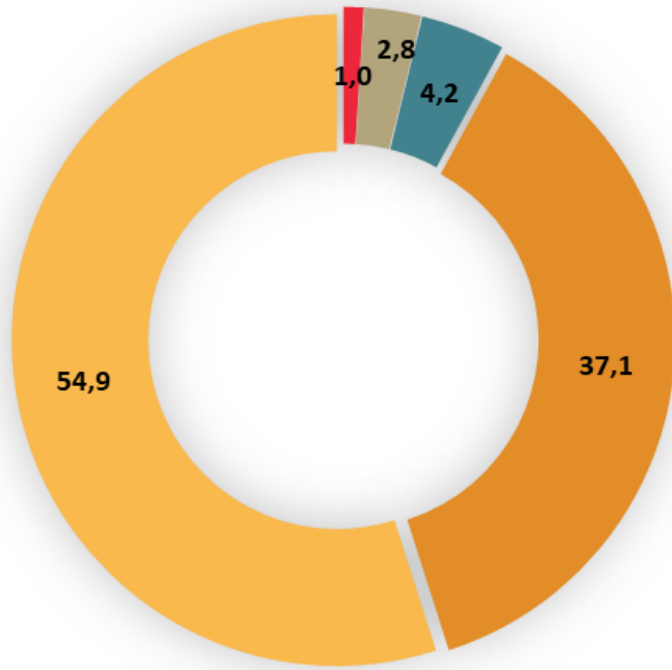
S poenostavitvijo postopka izračuna za otroški dodatek se strinja 87 % vprašanih. V največji meri predlog podpirajo starejši od 65 let, najmanj pa višje- in visokošolsko izobraženi.

V grafih prikazujemo ocene na lestvici od 1 (sploh ne podpiram) do 5 (popolnoma podpiram). Na desni so deleži prikazani združeno ter prikazujejo stališča različnih demografskih skupin: ne podpiram (oceni 1 in 2), niti-niti (ocena 3) ter podpiram (oceni 4 in 5).

OMEJITEV ZLORAB DENARNE SOCIALNE POMOČI

- Ministrstvo pripravlja predlog, ki bo omejil zlorabe pri prejemanju denarne socialne pomoči. Ali ta predlog podpirate?

■ sploh ne podpiram ■ ne podpiram ■ niti-niti ■ podpiram ■ popolnoma podpiram

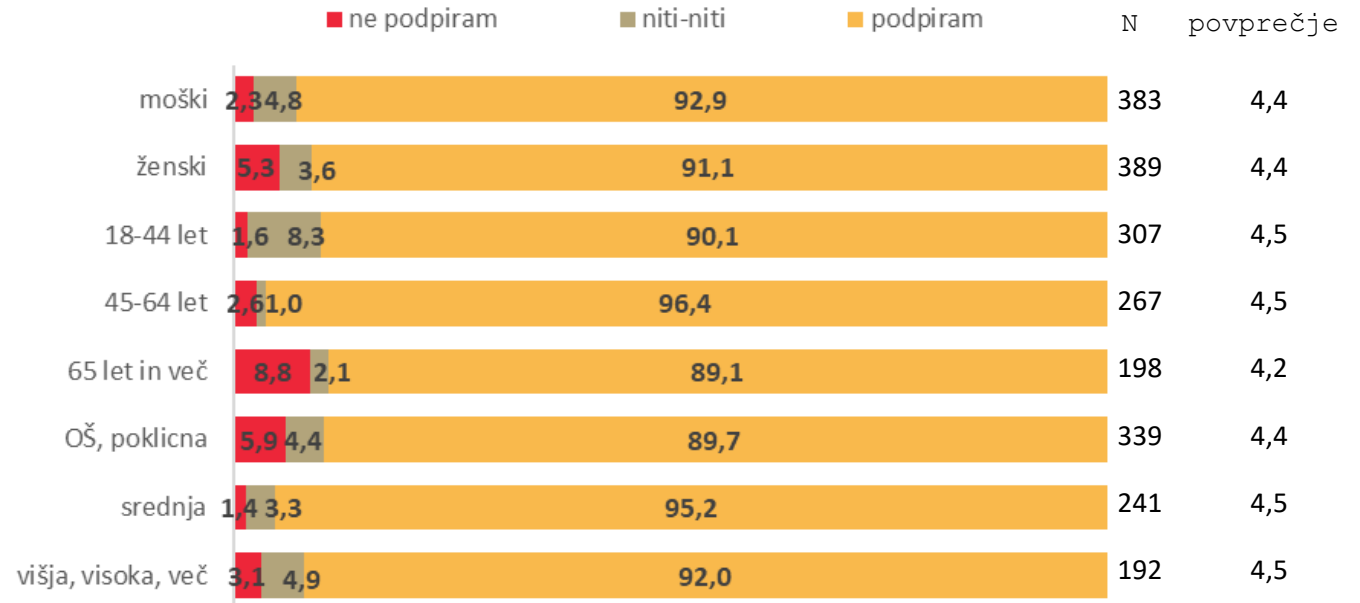


N=772

Povprečje: 4,4

Delež opredeljenih:

96 %



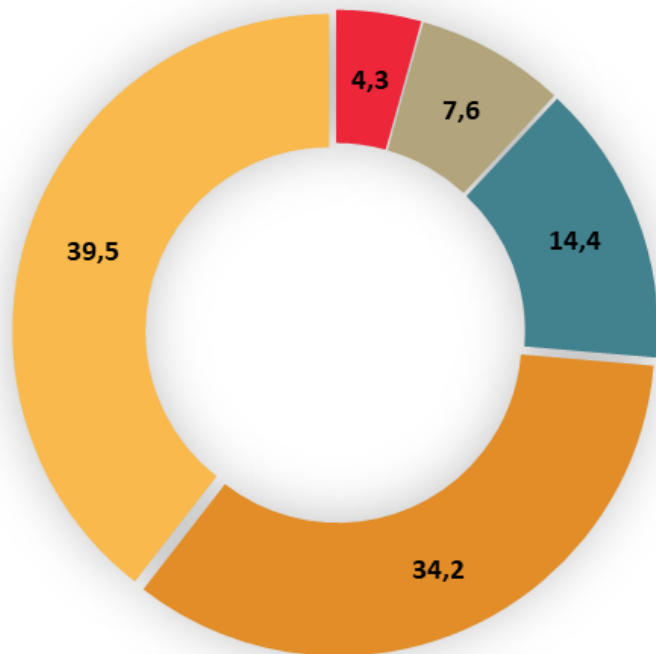
S predlogom, ki bi omejil zlorabe denarne socialne pomoči, se strinja kar 92 % vprašanih. Predlog v primerjavi s populacijo v večji meri podpirajo stari med 45 in 65 let.

V grafih prikazujemo ocene na lestvici od 1 (sploh ne podpiram) do 5 (popolnoma podpiram). Na desni so deleži prikazani združeno ter prikazujejo stališča različnih demografskih skupin: ne podpiram (oceni 1 in 2), niti-niti (ocena 3) ter podpiram (oceni 4 in 5).

NAMEN DENARNE SOCIALNE POMOČI

- Ali se strinjate, da gre pri denarni socialni pomoči le za premostitev situacije in ne za trajno rešitev?

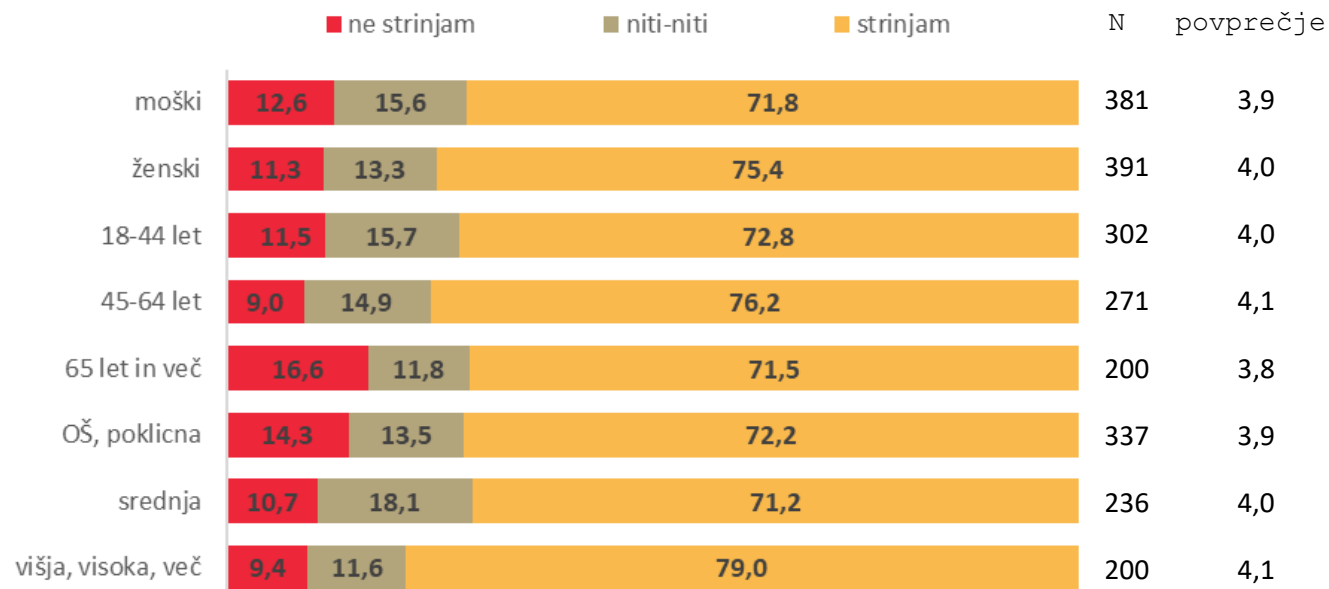
■ sploh se ne strinjam ■ se ne strinjam ■ niti-niti ■ se strinjam ■ popolnoma se strinjam



N=772

Povprečje: 4,0

Delež opredeljenih:
96 %

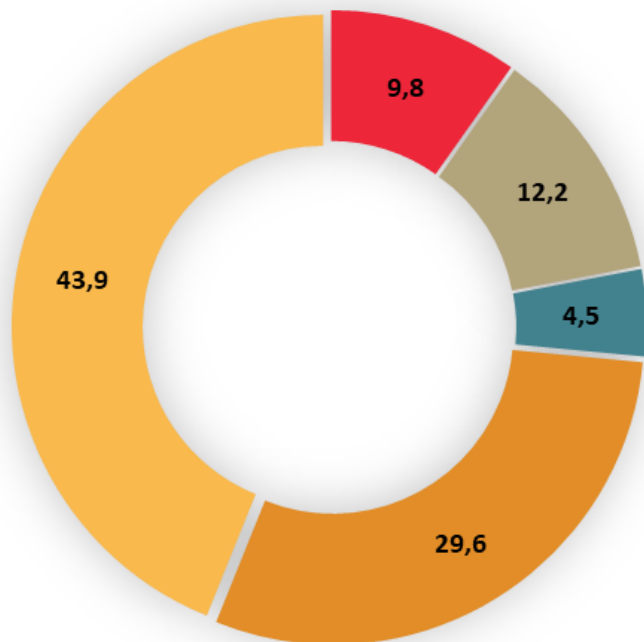


S trditvijo, da denarna socialna pomoč ne predstavlja trajne rešitve, se strinja 74 % vprašanih. V nekoliko manjši meri se s trditvijo strinjajo srednješolsko izobraženi, moški ter starejši od 65 let, vendar razlike niso statistično značilne.

PREJEMNIKI DENARNE SOCIALNE POMOČI

- Ali se strinjate, da denarno socialno pomoč dobijo samo tisti, ki jo potrebujejo?

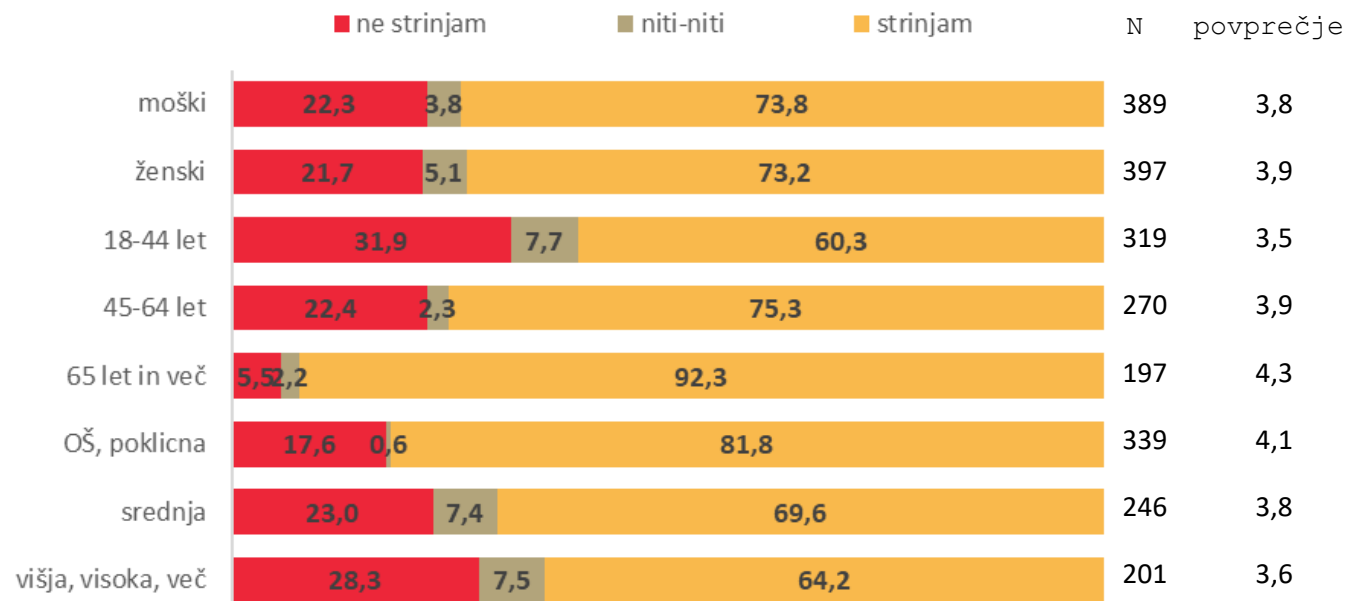
■ sploh se ne strinjam ■ se ne strinjam ■ niti-niti ■ se strinjam ■ popolnoma se strinjam



N=786

Povprečje: 3,9

Delež opredeljenih:
98 %

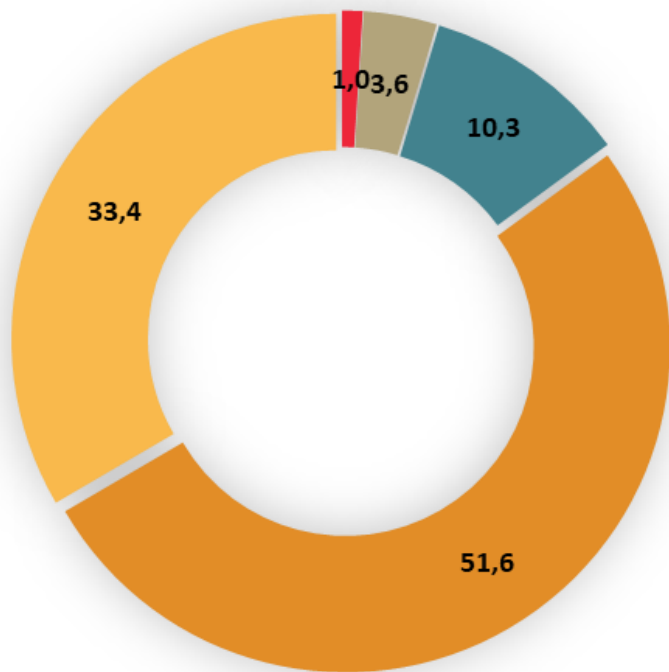


S trditvijo se strinja 74 % vprašanih. Ugotavljamo velike razlike pri deležih strinjanja med različnimi demografskimi skupinami. Tako se značilno podpovprečno s trditvijo strinjajo stari med 18 in 44 let, statistično nadpovprečno pa starejši od 65 let ter osnovno- ali poklicno izobraženi.

VEČJI POUĐAREK DRUŽINSKI POLITIKI

- Ali se strinjate, da mora država dati večji poudarek družinski politiki in ukrepom s tega področja?

■ sploh se ne strinjam ■ se ne strinjam ■ niti-niti ■ se strinjam ■ popolnoma se strinjam

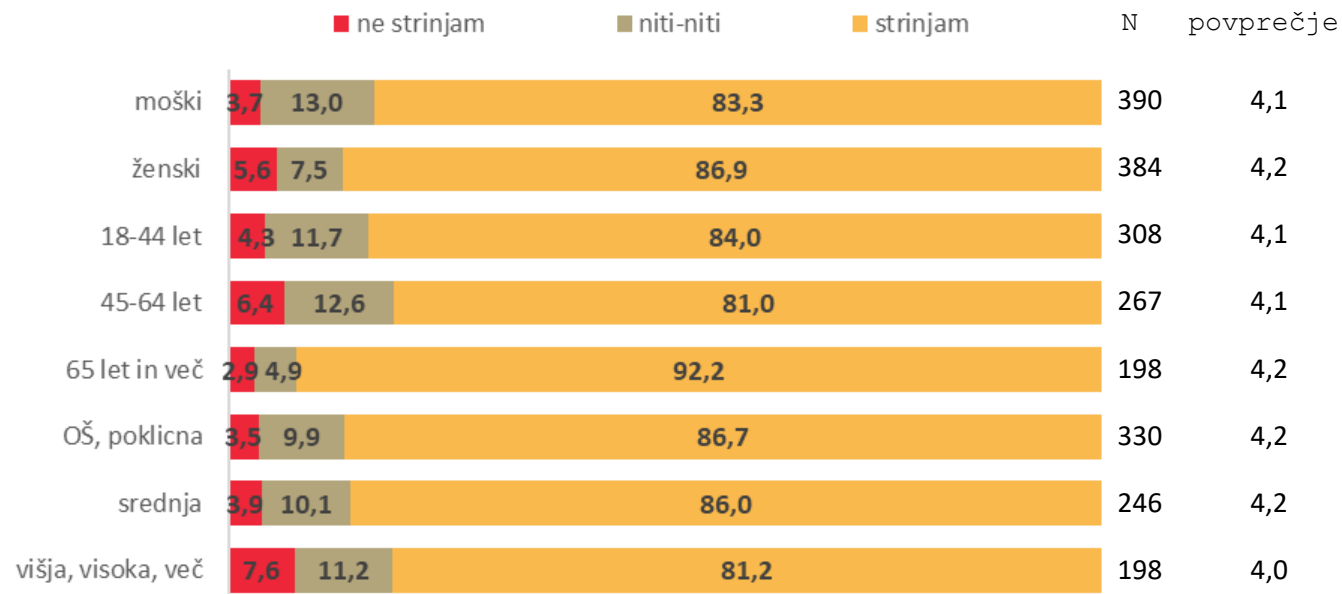


N=774

Povprečje: 4,1

Delež opredeljenih:

96 %



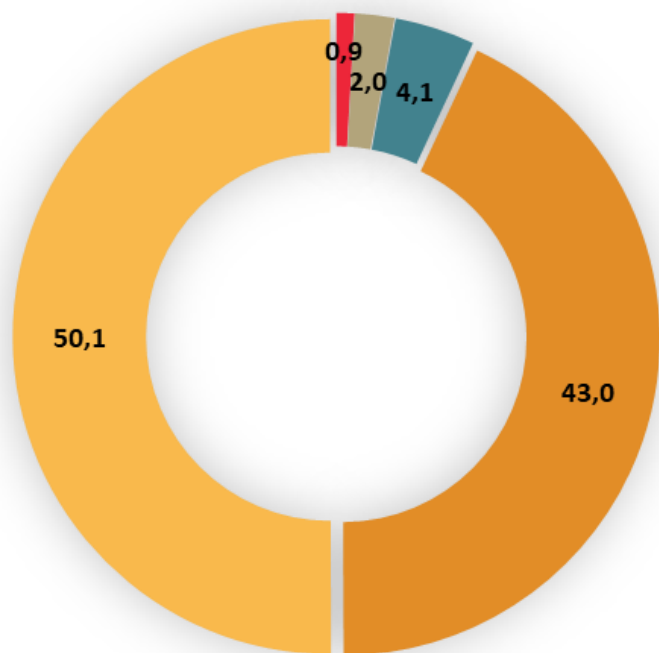
Z več poudarka na družinski politiki se strinja 85 % anketirancev. Statistično značilno se s trditvijo v večji meri strinjajo starejši od 65 let.

V grafih prikazujemo ocene na lestvici od 1 (sploh se ne strinjam) do 5 (popolnoma se strinjam). Na desni so deleži prikazani združeno ter prikazujejo stališča različnih demografskih skupin: ne strinjam (oceni 1 in 2), niti-niti (ocena 3) ter strinjam (oceni 4 in 5).

PODALJŠANJE VARSTVENEGA DODATKA

- Ali podpirate predlog ministrstva, ki ureja samodejno podaljšanje varstvenega dodatka za starejše, ki so materialno ogroženi? Trenutno morajo namreč starejši sami oddajati vlogo.

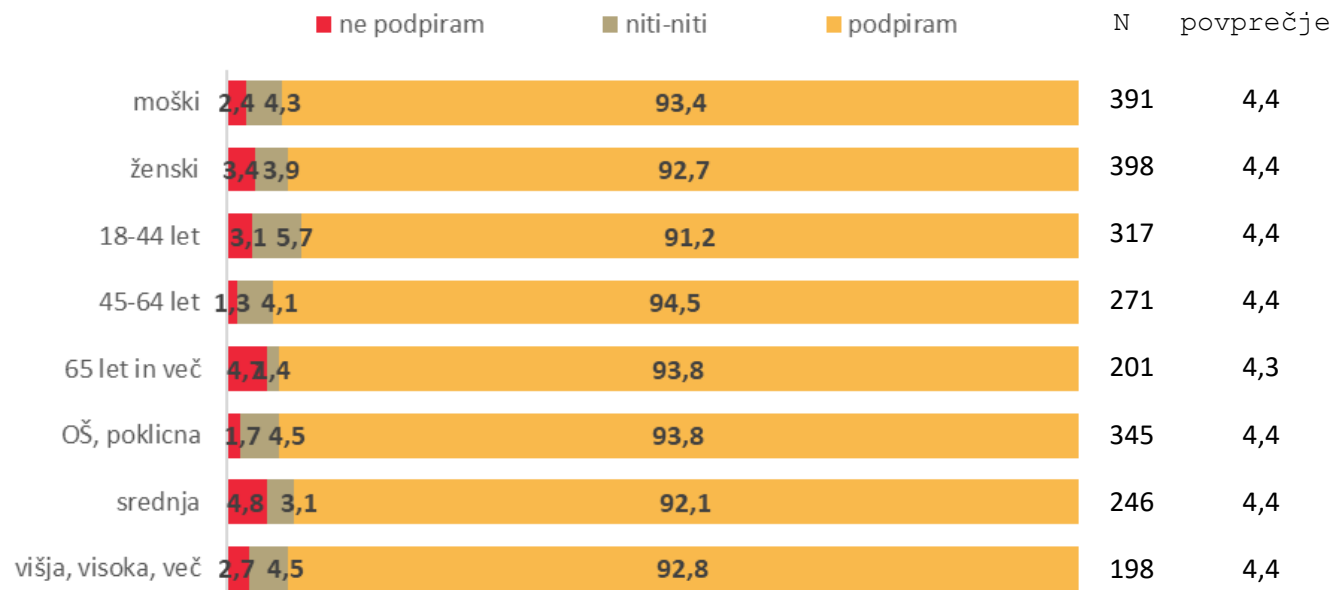
■ sploh ne podpiram ■ ne podpiram ■ niti-niti ■ podpiram ■ popolnoma podpiram



N=789

Povprečje: 4,4

Delež opredeljenih:
98 %



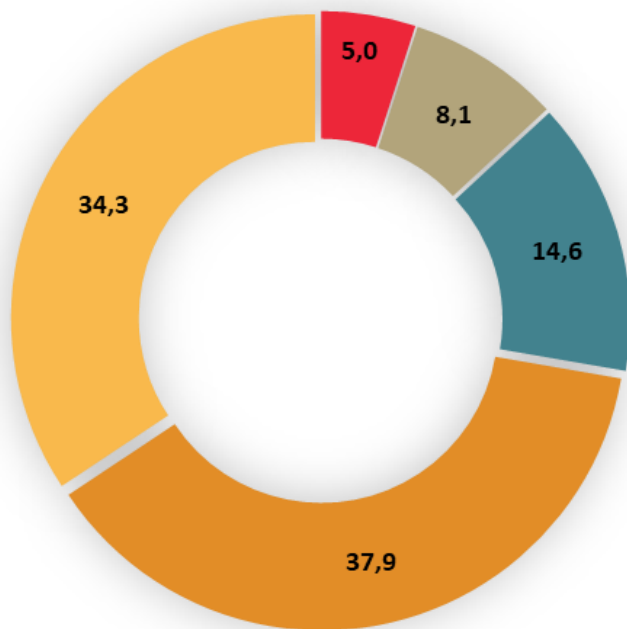
S predlogom se strinja kar 93 % vprašanih. Malenkostno višje strinjanje ugotavljamo med starimi med 45-64 let ter starejšimi od 65 let ter tistimi z nižjo izobrazbo.

V grafih prikazujemo ocene na lestvici od 1 (sploh ne podpiram) do 5 (popolnoma podpiram). Na desni so deleži prikazani združeno ter prikazujejo stališča različnih demografskih skupin: ne podpiram (oceni 1 in 2), niti-niti (ocena 3) ter podpiram (oceni 4 in 5).

PONUJENA DELOVNA MESTA ZA BREZPOSELNE

- Ali podpirate predlog ministrstva, da se brezposelnemu po treh mesecih brez zaposlitve ponudi zaposlitev za eno, po šestih mesecih pa za dve stopnji nižjo izobrazbo od njegove siceršnje izobrazbe, da se tako zniža dolgotrajno brezposelnost?

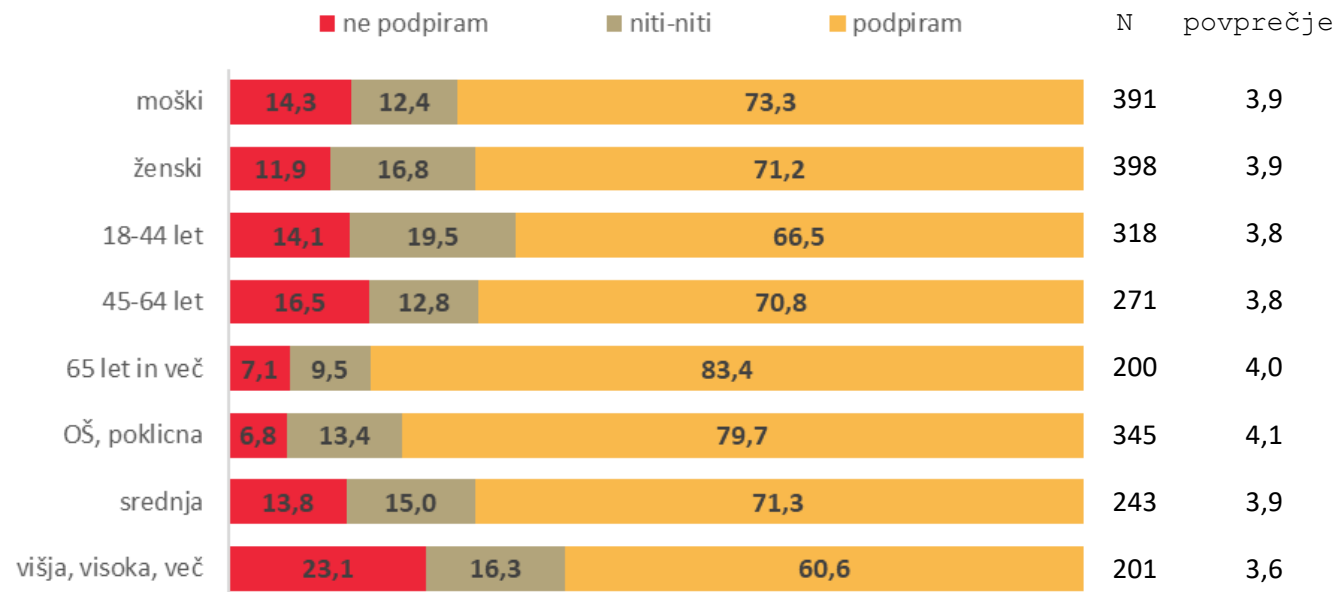
■ sploh ne podpiram ■ ne podpiram ■ niti-niti ■ podpiram ■ popolnoma podpiram



N=789

Povprečje: 3,9

Delež opredeljenih:
98 %

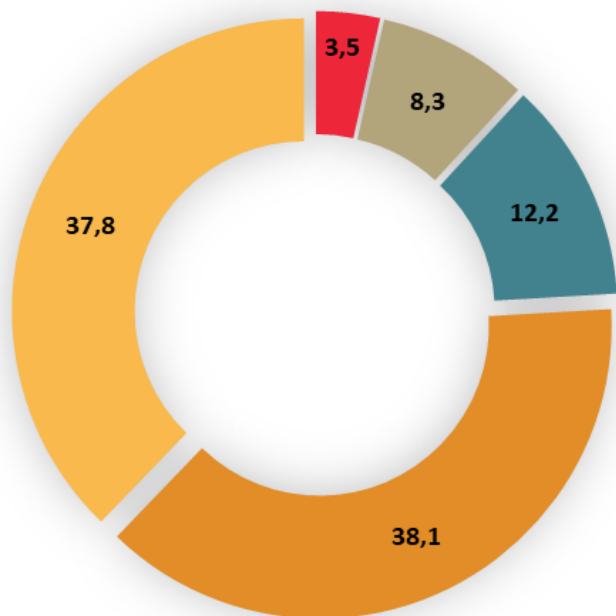


S predlogom se strinja 72 % vprašanih. V primerjavi s populacijo se v značilno višji meri s predlogom strinjajo starejši od 65 let ter osnovnošolsko- ali poklicno izobraženi, podpovprečno pa se s predlogom strinjajo višje- in visoko izobraženi.

IZPLAČILO DENARNE SOCIALNE POMOČI V NARAVI

- Ali podpirate obvezno izplačilo denarne socialne pomoči v naravi (npr. plačilo položnic, hrana, šolske potrebščine, ...) in ne v denarju, kadar starši šoloobveznega otroka ne zagotovijo njegove prisotnosti pri pouku v OŠ ali v primeru dolga do javnih služb ali vzgojno izobraževalnih zavodov?

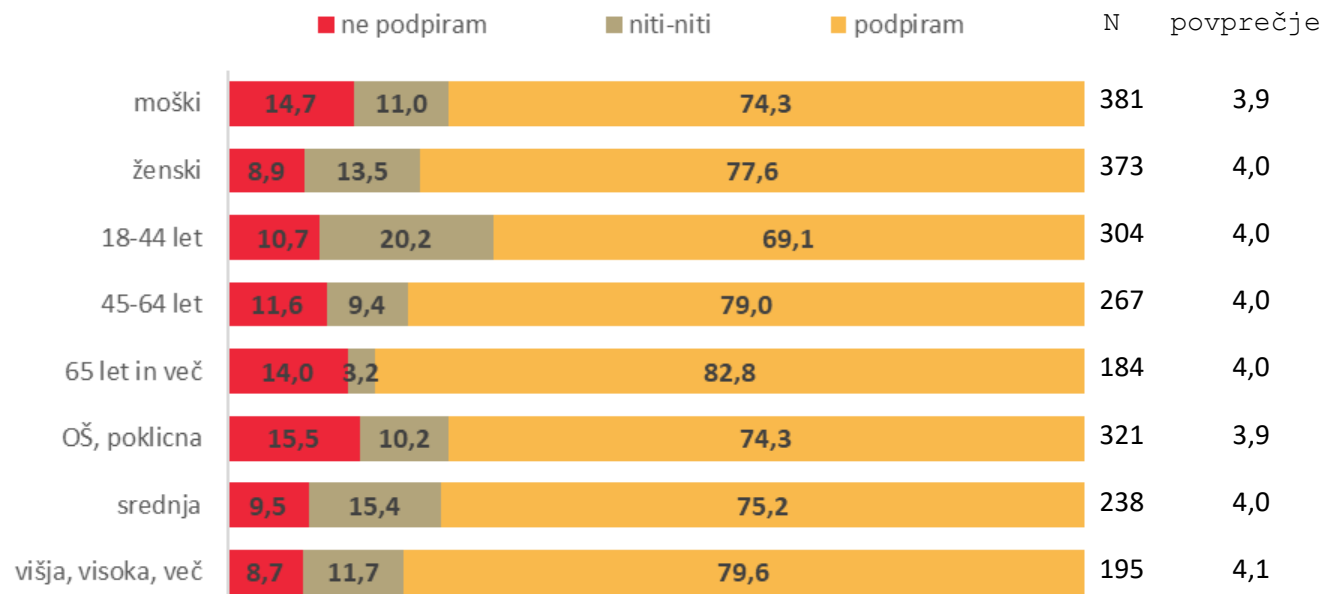
■ sploh ne podpiram ■ ne podpiram ■ niti-niti ■ podpiram ■ popolnoma podpiram



N=754

Povprečje: 4,0

Delež opredeljenih:
94 %



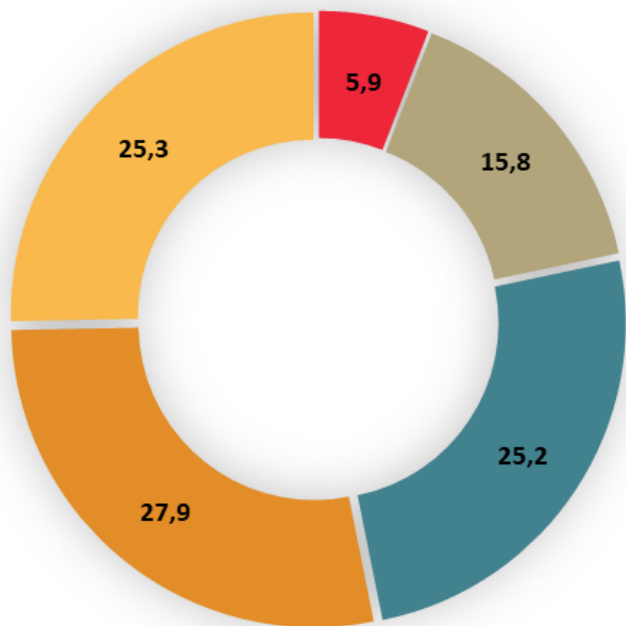
Izplačilo denarne socialne pomoči v naravi v določenih primerih podpira 76 % vprašanih. Strinjanje je značilno višje med starejšimi od 65 let, pomembno nižje pa med starimi med 18 in 44 let.

V grafih prikazujemo ocene na lestvici od 1 (sploh ne podpiram) do 5 (popolnoma podpiram). Na desni so deleži prikazani združeno ter prikazujejo stališča različnih demografskih skupin: ne podpiram (oceni 1 in 2), niti-niti (ocena 3) ter podpiram (oceni 4 in 5).

ODVZEM SOCIALNE POMOČI OBSOJENIM OSEBAM

- Ali podpirate, da se denarna socialna pomoč/otroški dodatek odvzame osebam, ki so v postopku za pogojno kazen zaradi naklepne kaznivega dejanja in obsojenim osebam?

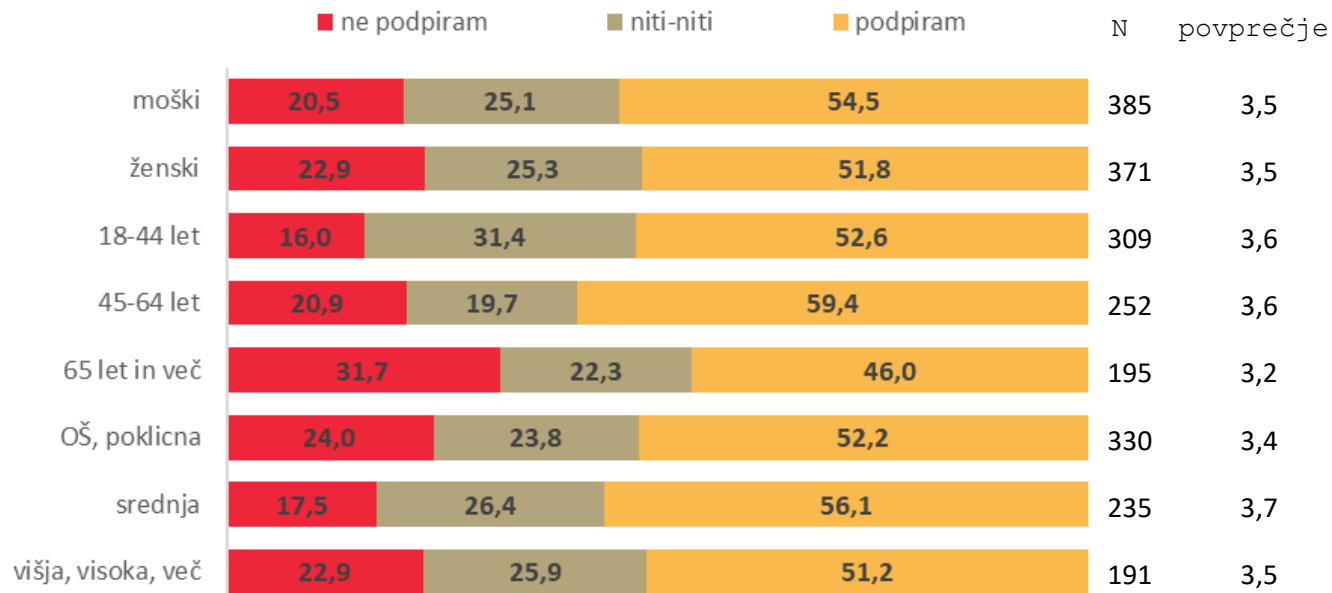
■ sploh ne podpiram ■ ne podpiram ■ niti-niti ■ podpiram ■ popolnoma podpiram



N=756

Povprečje: 3,5

Delež opredeljenih:
94 %



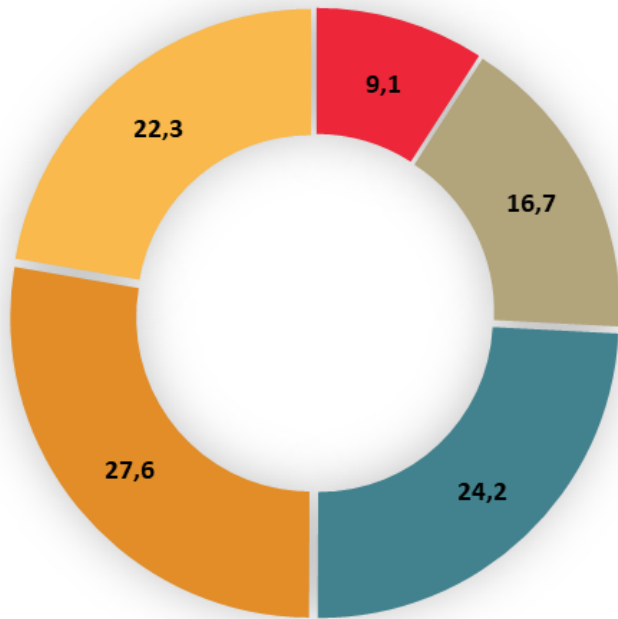
Ta predlog podpira le dobra polovica vprašanih, in sicer 53 %. Z njim se v nekoliko večji meri strinjajo stari med 45-64 let, v manjši meri pa višje- ali visokošolsko izobraženi.

V grafih prikazujemo ocene na lestvici od 1 (sploh ne podpiram) do 5 (popolnoma podpiram). Na desni so deleži prikazani združeno ter prikazujejo stališča različnih demografskih skupin: ne podpiram (oceni 1 in 2), niti-niti (ocena 3) ter podpiram (oceni 4 in 5).

IZREDNA DENARNA SOCIALNA POMOČ

- Izredna denarna socialna pomoč ni redni mesečni prejemek, ampak le pomaga premostiti izredne situacije, ko nastanejo določeni nepredvideni izdatki. Trenutno je zanjo možno zaprositi petkrat letno. Ali podpirate zmanjšanje števila izrednih denarnih socialnih pomoči s 5-krat na 3-krat letno?

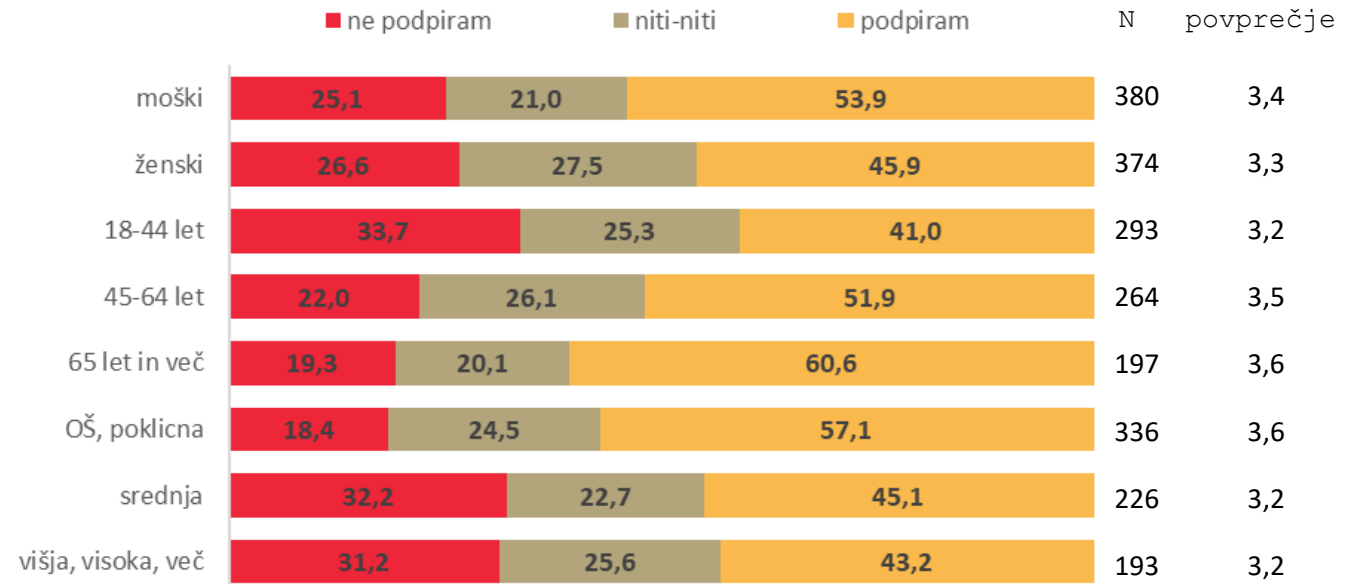
■ sploh ne podpiram ■ ne podpiram ■ niti-niti ■ podpiram ■ popolnoma podpiram



N=755

Povprečje: 3,4

Delež opredeljenih:
94 %

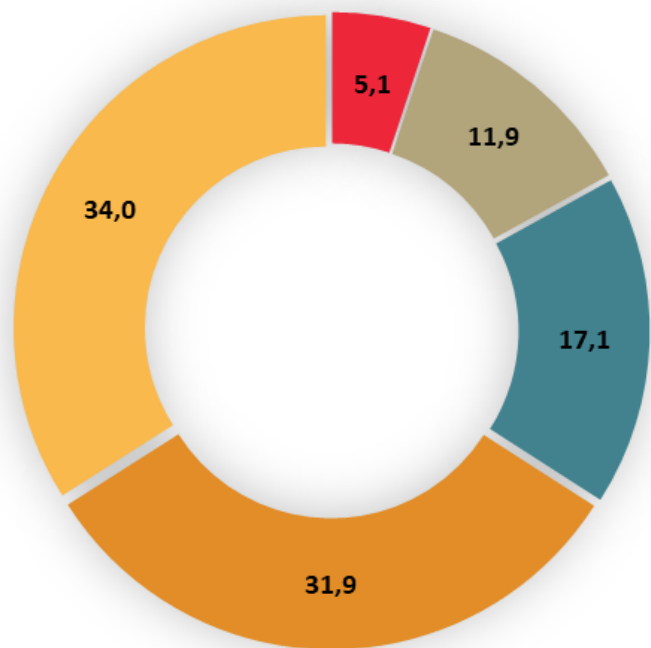


Zmanjšanje števila izredne denarne socialne pomoči podpira polovica vprašanih. Strinjanje s predlogom zmanjšanja je značilno višje med osnovnošolsko- in poklicno izobraženim ter starejšimi od 65 let, najnižje pa med mladimi med 18. in 44. letom starosti.

IZBRIS IZ EVIDENCE ISKALCEV ZAPOSLOTITVE

- Ali podpirate hitrejši (enostopenjski) izbris iz evidence brezposelnih oseb ob kršitvi aktivnega iskanja zaposlitve in prenehanju izpolnjevanja zahtevanih pogojev ter s tem tudi ukinitvev denarne socialne pomoči?

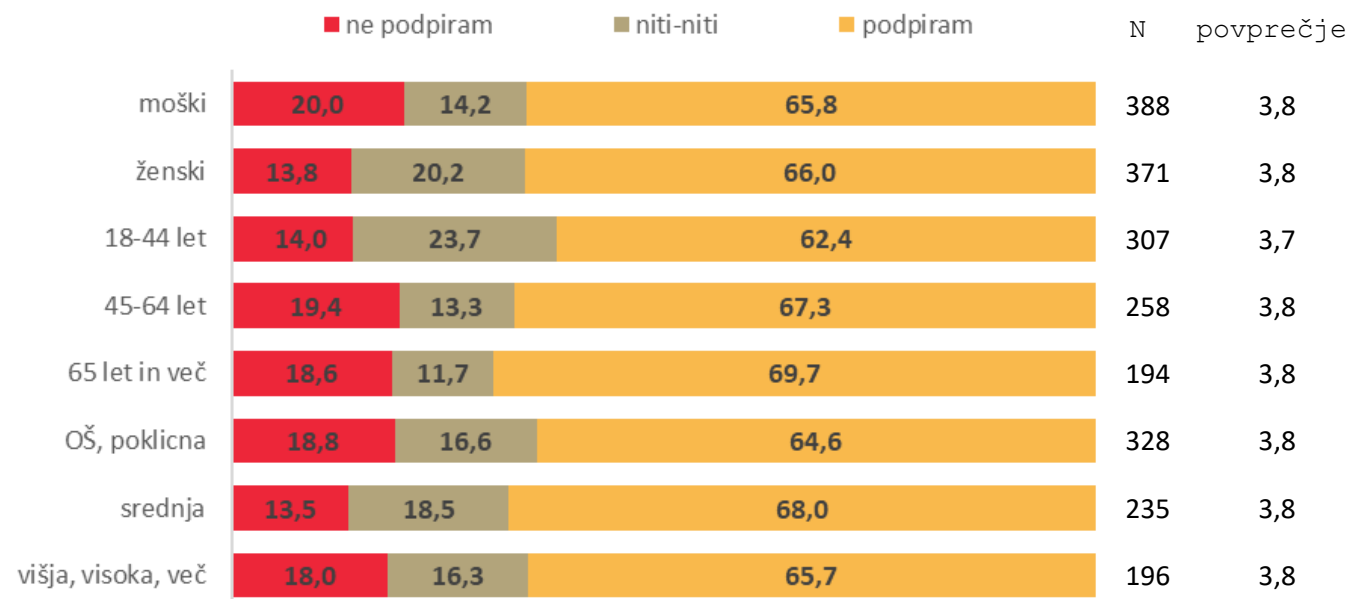
■ sploh ne podpiram ■ ne podpiram ■ niti-niti ■ podpiram ■ popolnoma podpiram



N=758

Povprečje: 3,8

Delež opredeljenih:
94 %



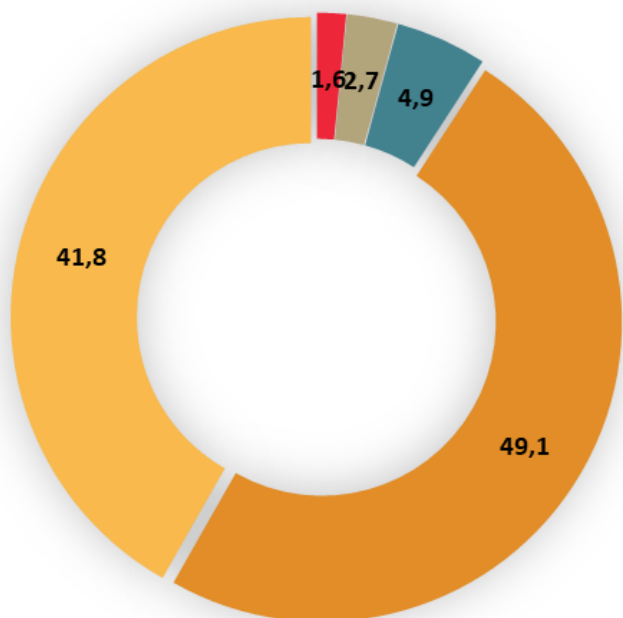
Ukrep hitrejšega izbrisa iz evidence brezposelnih podpira 66 % vprašanih. Strinjanje je pomembno višje med starejšimi od 65 let, pomembno nižje pa med nekoliko višje med starejšimi od 65 let ter srednješolsko izobraženimi, nekoliko nižje pa med starimi med 18 in 44 let.

V grafih prikazujemo ocene na lestvici od 1 (sploh ne podpiram) do 5 (popolnoma podpiram). Na desni so deleži prikazani združeno ter prikazujejo stališča različnih demografskih skupin: ne podpiram (oceni 1 in 2), niti-niti (ocena 3) ter podpiram (oceni 4 in 5).

JAVNA DELA

- Javna dela so programi, namenjeni dolgotrajno brezposelnim osebam. Trenutno se vanje lahko vključijo za eno leto, največ dve. Ali podpirate podaljšanje obdobja vključitve v programe javnih del za določene težko zaposeljive ranljive kategorije oseb (npr. starejše od 55 let, mlade iskalci prve zaposlitve ter osebe z zdravstvenimi in drugimi ovirami) iz dveh let na štiri leta, s čimer je tem težko zaposljivim ljudem omogočeno, da sodelujejo na trgu dela, so aktivni ter si pridobivajo delovne izkušnje?

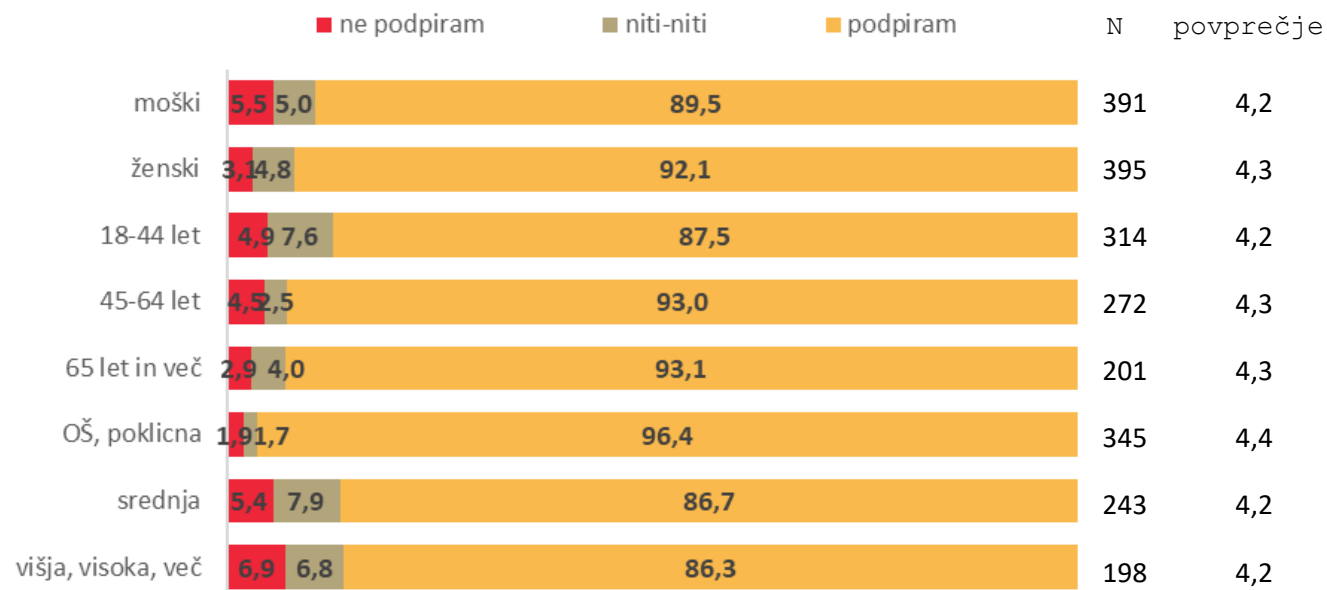
■ sploh ne podpiram ■ ne podpiram ■ niti-niti ■ podpiram ■ popolnoma podpiram



N=787

Povprečje: 4,3

Delež opredeljenih:
98 %

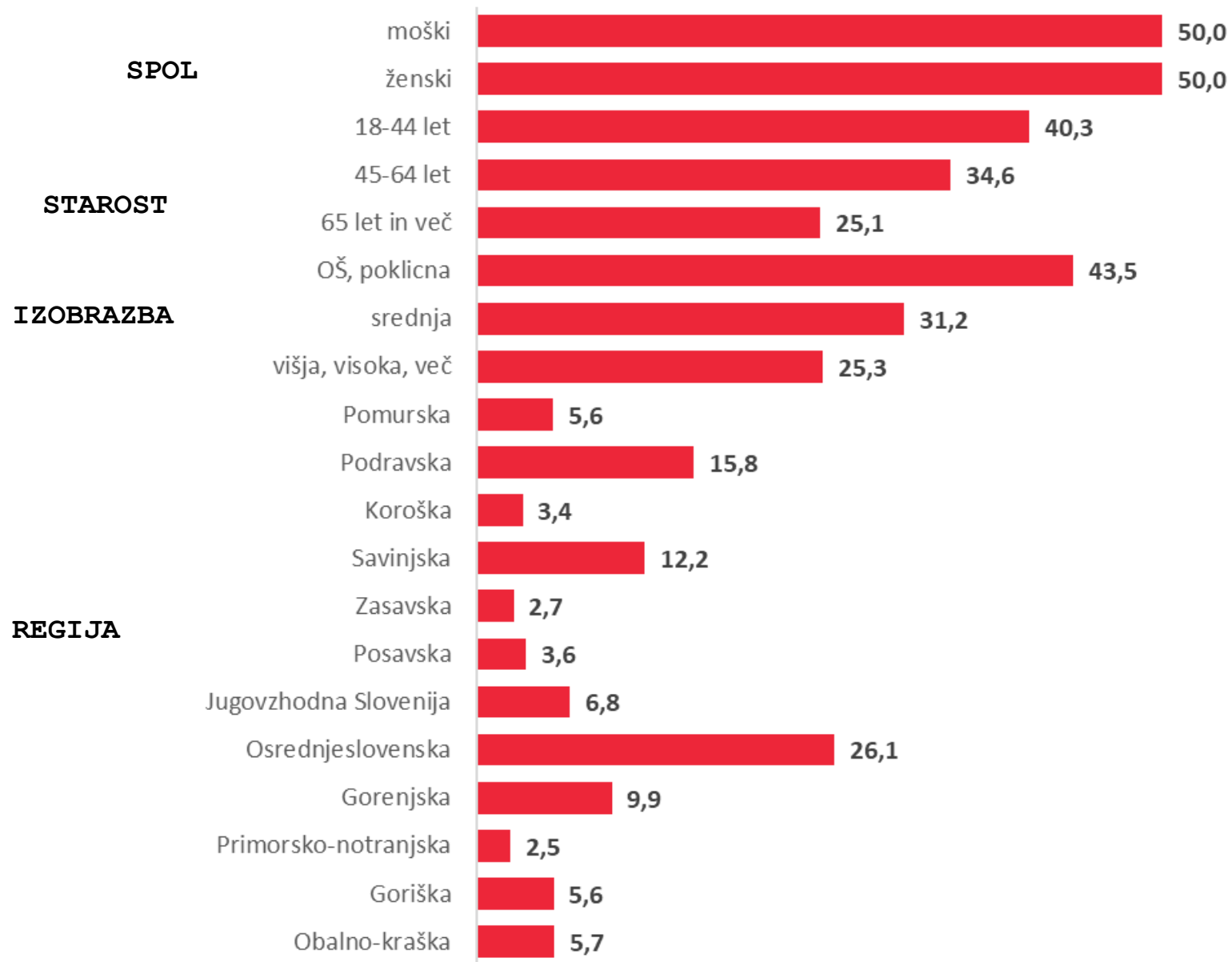


S predlogom se strinja 91 % anketirancev. Statistično pomembno višje je strinjanje med najnižje izobraženimi respondenti,

V grafih prikazujemo ocene na lestvici od 1 (sploh ne podpiram) do 5 (popolnoma podpiram). Na desni so deleži prikazani združeno ter prikazujejo stališča različnih demografskih skupin: ne podpiram (oceni 1 in 2), niti-niti (ocena 3) ter podpiram (oceni 4 in 5).

SOCIO-DEMOGRAFIJA







HVALA ZA ZAUPANJE

www.medianagroup.net

mediana@medianagroup.net

