

Več o preventivnem delovanju

Znaki za alarmiranje

Klic v sili: 112

Aplikacija 112-napotki

<http://napotki.sos112.si/>



Napotki za varen dom

www.sos112.si/hisa_2015.swf



Didaktični filmi

<https://www.youtube.com/user/URSRSOS112>



URSRSOS112



Napotki prebivalcem ob nesrečah

www.sos112.si/slo/page.php?src=pp1.htm



Publikacije

www.sos112.si/slo/page.php?src=sv6.htm



Številka 112:
klic v sili



REPUBLIKA SLOVENIJA
MINISTRSTVO ZA OBRAMBO
UPRAVA REPUBLIKE SLOVENIJE
ZA ZAŠČITO IN REŠEVANJE


U P R A V A
R E P U B L I K E
S L O V E N I J E
Z A Z A Š Č I T O I N R E Š E V A N J E



EVROPSKA UNIJA
KOEZIJSKI SKLAD
NALOŽBA V VAŠO PRIHODNOST

Projekt sofinancirata Republika Slovenija in Evropska unija iz Kohezijskega sklada.
www.eu-skladi.si

Opozorilo na nevarnost: enoličen zvok sirene, ki traja dve minuti, se uporabi za napoved bližajoče se nevarnosti visoke vode, požara, ekološke in drugih nesreč. Spremljajte radijska in televizijska obvestila o nevarnostih ter ravnajte skladno z njimi.



Neposredna nevarnost: zavijajoč zvok sirene, ki traja eno minuto, se uporabi ob nevarnosti poplave, večjem požaru, radiološki in kemični nevarnosti, nevarnosti vojaškega napada ter ob drugih nevarnostih. Spremljajte radijska in televizijska navodila o zaščitnih ukrepih ter ravnajte skladno z njimi.



Konec nevarnosti: enoličen zvok sirene, ki traja 30 sekund, se obvezno uporabi po prenehanju nevarnosti, zaradi katere je bil dan znak za neposredno nevarnost. Spremljajte radijska in televizijska obvestila.



Preizkus siren: opravlja se vsako prvo soboto v mesecu ob 12. uri in je enak znaku za konec nevarnosti.

Neposredna nevarnost poplavnega vala: zavijajoč zvok sirene, ki traja 100 sekund (4-sekundni intervali zvoka sirene z vmesnimi 4-sekundnimi premori), se uporabi ob prelivanju ali poružitvi pregrade na jezcu vodne elektrarne.



Takoj zapustite ogroženo območje in se umaknite nad označeno raven, ki jo lahko doseže poplavni val. Posebni znak se uporablja na območjih občin Muta, Vuzenica, Podvelka, Radlje ob Dravi, Brežice, Krško in Sevnica.



Več informacij:
www.sos112.si
www.gov.si



Številka 112 je številka za klic v sili, na katero lahko pokličete, če potrebujete pomoč gasilcev, nujno medicinsko pomoč, druge reševalne službe ali policijo.

Na številko 112 lahko kadarkoli (24 ur na dan, vse dni v letu) brezplačno pokličete v kateri koli državi Evropske unije.

Ob klicu na številko 112 ostanite mirni in povejte:

- **kdo** kliče,
- **kaj** se je zgodilo,
- **kje** se je zgodilo,
- **kdaj** se je zgodilo,
- **koliko** je ponesrečencev,
- **kakšne** so poškodbe,
- **kakšne** so okoliščine na kraju nesreče,
- **kakšna** pomoč je potrebna.

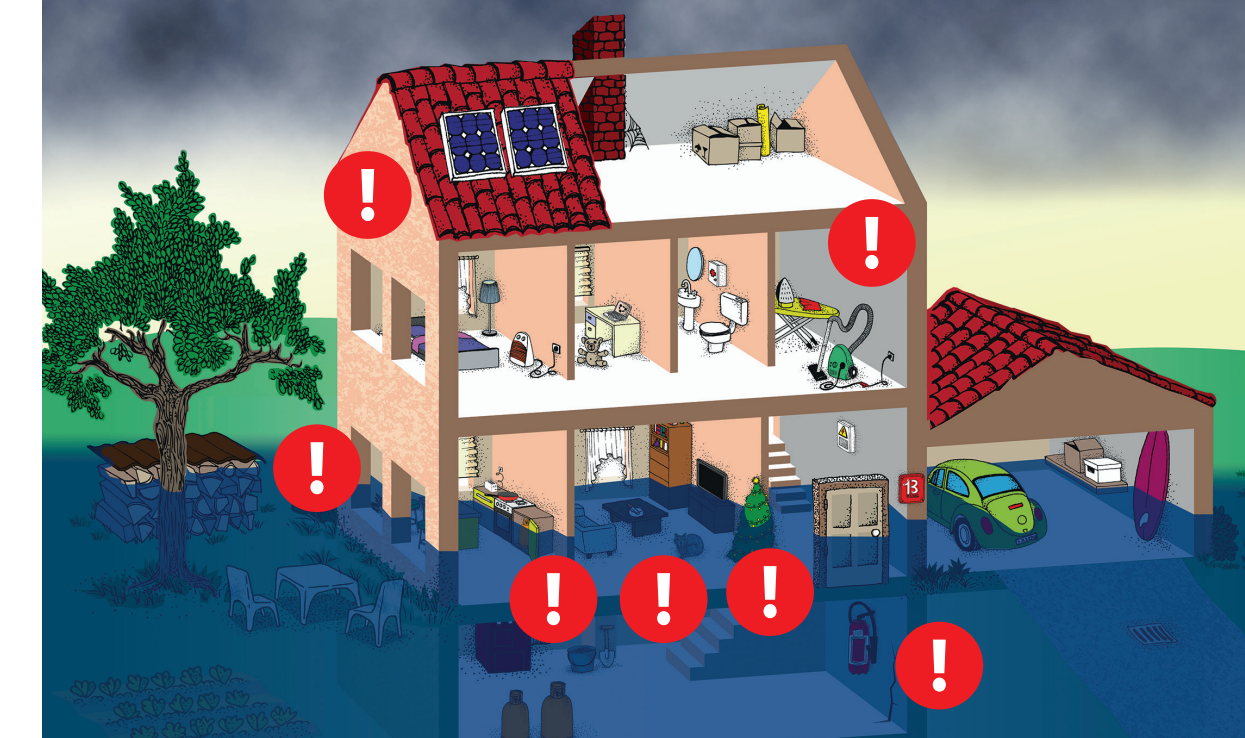
Na številko 112 lahko:

- pokličete s stacionarnega ali mobilnega telefona,
- pošljete kratko sporočilo (SMS),
- posredujete besedilni klic preko sistema WAP 112 (<http://wap.sos112.si/>).

Posredovanje kratkega sporočila (SMS) in besedilnega klica preko sistema WAP 112 sta namenjena tudi gluhih in naglušnim osebam.

Podatki o klicih na številko 112 se hranijo šest mesecev. Zloraba klica na številko 112 je kazniva.

Bolje pripravljen kot poplavljen



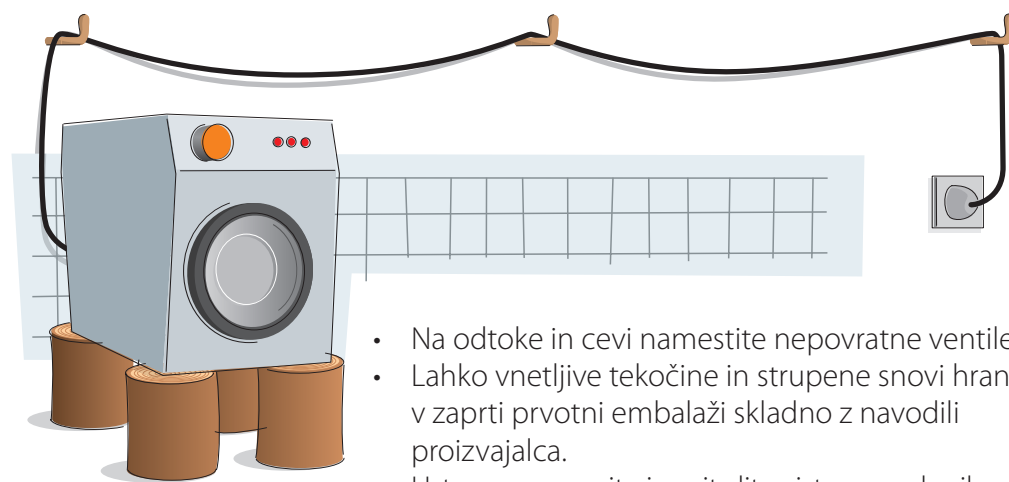
Ne podcenjujte moči vode.
Preverite, ali živite na poplavnem območju,
in pravočasno ukrepajte.

Ukrepi pred poplavo



- Seznanite se s poplavno ogroženostjo območja, kjer prebivate in z ukrepi ob poplavi.
- Pripravite zalogo pitne vode in zalogo hrane za primer poplave. Pri tem upoštevajte posebne potrebe dojenčkov, starejših in bolnikov.
- Pripravite gumijaste škornje in rokavice, vodoodporna oblačila, nujna zdravila, opremo za prvo pomoč, baterijski radijski sprejemnik, baterijsko svetilko z rezervnimi baterijskimi vložki in podobno.
- Razmislite o nakupu potopne črpalke za umazano vodo.

- V prostorih, ki jih lahko poplavi, dvignite od tal pohištvo in drugo opremo. Razmislite tudi o prestavitvi električne napeljave. Tla in stene teh prostorov naj bodo iz materialov, ki jih voda manj poškoduje, se lahko očistijo in hitro posušijo.



- Na odtoke in cevi namestite nepovratne ventile.
- Lahko vnetljive tekočine in strupene snovi hranite v zaprti prvotni embalaži skladno z navodili proizvajalca.
- Ustrezno zavarujte in pritrdite cisterno za kurilno olje.

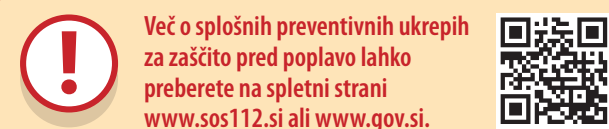
Ukrepi ob napovedi poplave



- Ob dolgotrajnem deževju, neurju ali močni odjugi spremljajte vremensko napoved, opazujte naraščanje vode v okolici ter upoštevajte navodila pristojnih služb.
- Iz kleti in nižjih prostorov umaknite premično premoženje.
- S protipoplavnimi vrečami preprečite vdor vode v stavbo (zavarujte vratne in okenske odprtine, svetlobne jaške, talne sifone ipd.).



- V okolici stavbe zavarujte ali umaknite predmete, ki jih voda lahko odnese.
- Po potrebi izklopite elektriko ter zaprite vodo in plin.
- Vozilo iz podzemne garaže ali bližine vodotoka umaknite na varno območje.
- Živino umaknite na višje ležeče območje in ji pripravite začasno namestitev.



Več o splošnih preventivnih ukrepih za zaščito pred poplavo lahko preberete na spletni strani www.sos112.si ali www.gov.si.

Ukrepi med poplavo



- Če ste ostali v poplavljeni stavbi, se umaknite v višje nadstropje.
- Če ste na prostem, se umaknite na območje, ki ga voda še ni dosegla.

- Ne poskušajte prečkati vodnega toka, tudi če vam voda sega le do kolen, saj vas lahko spodnese, vodni tok lahko nosi tudi večje predmete. Voda je motna in onesnažena, zato lahko pride do poškodb in okužb.
- Upoštevajte zapore cest in podvozov. Ne vozite po poplavljenih cestah, saj lahko ostanete ujeti, vodni tok pa lahko odnese vozilo.



- Ne približujte se brežinam vodotokov, ker so zaradi erozije lahko spodjedene in nestabilne.

Ukrepi po poplavi



- Iz poplavljene stavbe izčrpajte vodo.
- Poplavna voda je lahko onesnažena, zato se ob odpravljanju posledic poplave ustrezno zaščitite in se po delu temeljito umijte.

- Če vonjate plin, opazite poškodbe na napeljavi ali niste prepričani, da ni poškodovana, zaprite glavni ventil plinske napeljave oziroma ventil plinske jeklenke in prezračite prostor.
- Če ni elektrike, za razsvetljavo uporabite baterijsko svetilko ali svetilne palice. Ne uporabljajte vžgalic, sveč ipd., saj lahko zaradi uhajanja plina ali hlapenja razlitih vnetljivih tekočin pride do eksplozije ali požara.
- Pred ponovno uporabo poskrbite za strokovni pregled vodovodne, kanalizacijske, plinske ter električne napeljave in naprav. Električne naprave pred ponovno uporabo dobro presušite.
- Obvestite pristojne službe o razlitju vnetljivih tekočin (npr. kurilnega olja, bencina).



- Očistite vse predmete, ki so bili v stiku z vodo. Če jih ni mogoče očistiti, jih zavržite.
- Zavržite živila, ki so bila v stiku s poplavno vodo. Pridelki s poplavljenih vrtov in njiv večinoma niso primerni za uživanje. Upoštevajte navodila pristojnih služb.
- Glede uporabe pitne vode in morebitnih ukrepov upoštevajte navodila upravljavca vodovodnega omrežja in drugih pristojnih služb.



- Prostore dobro presušite in prezračite.