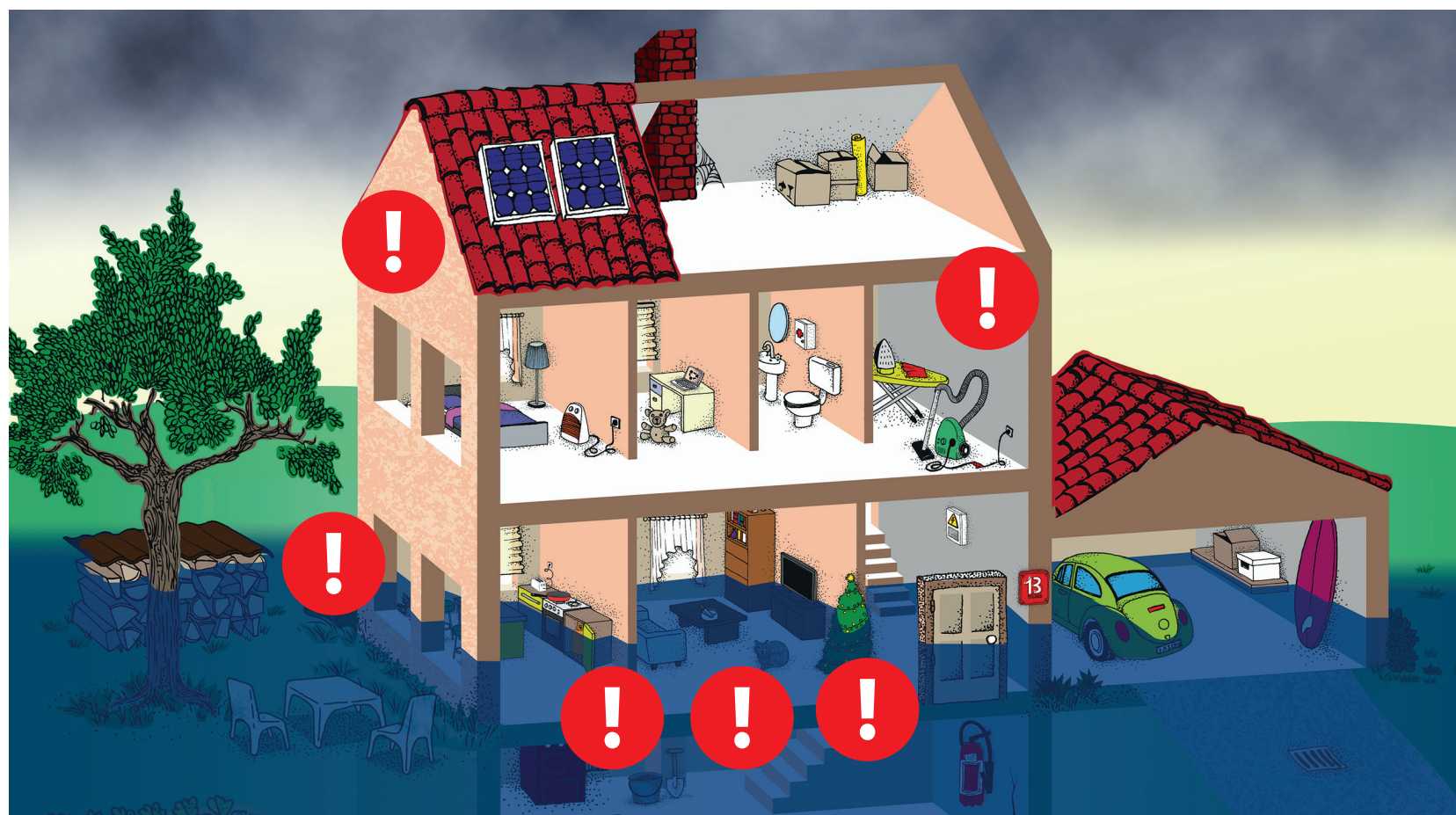


Bolje pripravljen kot poplavljen

Ne podcenjujte moči vode.
Preverite, ali živite na poplavnem območju, in pravočasno ukrepajte.



Več: **Ste storili vse za varen dom?**



Ukrepi pred poplavo



- Pripravite zalogo pitne vode in hrane.
- Pripravite gumijaste škornje, vodoodporna oblačila, nujna zdravila, opremo za prvo pomoč, baterijski radijski sprejemnik, baterijsko svetilko in podobno.
- V prostorih, ki jih lahko poplavi, dvignite od tal pohištvo in drugo opremo.
- Razmislite o nakupu potopne črpalke za umazano vodo.
- Ustrezno zavarujte in pritrdite cisterno za kurilno olje.
- Na odtoke in cevi namestite nepovratne ventile.

Ukrepi ob napovedi poplave



- Spremljajte vremensko napoved, opazujte naraščanje vode v okolici ter upoštevajte navodila pristojnih služb.
- Iz kleti in nižjih prostorov umaknite premično premoženje.
- S protipoplavnimi vrečami preprečite vdor vode v stavbo.
- Po potrebi izklopite elektriko ter zaprite vodo in plin.
- Vozilo iz podzemne garaže ali bližine vodotoka umaknite na varno območje.

Ukrepi med poplavo



- Če ste ostali v poplavljeni stavbi, se umaknite v višje nadstropje.
- Če ste na prostem, se umaknite na območje, ki ga voda še ni dosegla.
- Ne poskušajte prečkati vodnega toka, tudi če vam voda sega le do kolen, saj vas lahko spodnese, vodni tok lahko nosi tudi večje predmete. Voda je motna in onesnažena, zato lahko pride do poškodb in okužb.
- Upoštevajte zapore cest in podvozov. Ne vozite po poplavljenih cestah, saj lahko ostanete ujeti, vodni tok pa lahko odnese vozilo.

Ukrepi po poplavi

- Iz poplavljene stavbe izčrpajte vodo.
- Če vonjate plin ali opazite poškodbe na plinski napeljavi ustrezno ukrepajte.
- Pred ponovno uporabo poskrbite za strokovni pregled vodovodne, kanalizacijske, plinske ter električne napeljave in naprav.
- Če ni elektrike, za razsvetljavo uporabite baterijsko svetilko.
- Očistite vse predmete, ki so bili v stiku z vodo. Če jih ni mogoče očistiti, jih zavržite. Zavržite živila, ki so bila v stiku s poplavno vodo.

- Glede uporabe pitne vode in morebitnih ukrepov upoštevajte navodila upravljavca vodovodnega omrežja.
- Prostore dobro presušite in prezračite.




Znaki za alarmiranje


Opozorilo na nevarnost




Neposredna nevarnost



Konec nevarnosti



Neposredna nevarnost poplavnega vala



Klic v sili: 112

Na številko 112 lahko pokličete ali pošljete kratko sporočilo (SMS),

če potrebujete pomoč gasilcev, nujno medicinsko pomoč, druge reševalne službe ali policijo. Na številko 112 lahko brezplačno kličete s stacionarnega ali mobilnega telefona (tudi če je račun prazen) v vseh državah Evropske unije.

Posredovanje kratkega sporočila (SMS) in besedilnega klica preko sistema WAP 112 sta namenjena tudi gluhih in naglušnim osebam.

Ob klicu na številko 112 povejte:

- **kdo** kliče,
- **kaj** se je zgodilo,
- **kje** se je zgodilo,
- **kdaj** se je zgodilo,
- **koliko** je ponesrečencev,
- **kakšne** so poškodbe,
- **kakšne** so okoliščine na kraju nesreče,
- **kakšna** pomoč je potrebna.



Več informacij: www.sos112.si
www.gov.si